

ওজোপাডিকোলিঃ এর অনলাইন নতুন সংযোগ আবেদনের ম্যানুয়াল

ধাপ ১: আবেদনকারীকে <https://wzpdcl.gov.bd/> এ গিয়ে অনলাইন নতুন সংযোগ এর অনলাইন আবেদন ফরম লিংকে ক্লিক করতে হবে অথবা <https://newconnection.wzpdcl.gov.bd/> এ গিয়ে Apply For New Connection এ ক্লিক করতে হবে।

The screenshot shows the WZPDCL Online Application portal homepage. The page is divided into several sections:

- ফরমসমূহ (Forms):** Includes links for 'পুলিশ সেরিফিকেশন ফরম', 'এন.ও.সি. ফরম', 'সিপিএফ এবং গ্রাউন্ডিং আবেদন ফরম', and 'তথ্য আবেদন আবেদন ফরম'.
- তথ্য আবেদন (Information):** Includes links for 'দায়িত্বপ্রাপ্ত কর্মকর্তা ও আপিল কর্তৃপক্ষ', 'তথ্য প্রাপ্তি আবেদন ও আপিল ফরম', 'মৈমিকি অগ্রগতি প্রতিবেদন', 'আইন/বিধি/নীতিমালা/পরিশর/নির্দেশিকা/প্রজ্ঞাপন'.
- অনলাইন নতুন সংযোগ (New Connection):** Includes links for 'অনলাইন আবেদন ফরম লিংকে', 'হলদানমা/পরিশর', 'বিদ্যুৎ সংযোগের জন্য প্রয়োজনীয় ডকুমেন্ট এর তালিকা', and 'ইনস্টলেশন টেস্ট রিপোর্ট ফরম'.
- পোস্ট-পেইড গ্রাহক সেবা (Postpaid Service):** Includes links for 'অনলাইন বিল পরিশোধ', 'বিদ্যুৎ বিলের তথ্য', 'পোস্টপেইড বিল কাস্টমার রিপোর্টিং', and 'মোবাইল ব্যাংকিং'.
- বার্ষিক ত্রয় পরিকল্পনা (প্রকল্পসমূহ) (Annual Budget Planning):** Includes links for 'বার্ষিক ত্রয় পরিকল্পনা-২০২৫-২০২৬', 'বার্ষিক ত্রয় পরিকল্পনা-২০২৪-২০২৫', 'বার্ষিক ত্রয় পরিকল্পনা-২০২৩-২০২৪', and 'বার্ষিক ত্রয় পরিকল্পনা-২০২২-২০২৩'.
- নেট মিটারিং (Net Metering):** Includes links for 'নেট-মিটারিং নির্দেশিকা-২০১৮ (২য় সংশোধনী)', 'কন্সট্রাকশন সোলার ক্যালকুলেটর', 'দায়িত্বপ্রাপ্ত কর্মকর্তা', and 'ইউনিফাইড অনলাইন নেট মিটারিং সোলার এনার্জি এপ্রুভেশন মনিটরিং এক্স ইন্সট্রুমেন্ট সিস্টেম'.
- ওজোপাডিকোলিঃ ১৬১১৭ (16117):** A prominent number for customer service.
- ওয়েবমেল (Webmail):** A link to access webmail.
- আইএলও সার্টিফিকেশন (IEL Certification):** A link to access IEL certification services.
- গুরুত্বপূর্ণ লিঙ্ক সন্থ (Important Links):** A list of links including 'বিলের বিতরণ', 'পাওয়ার সেল', 'নিউজারেসি', 'রিপোর্টিং', and 'ক্রিপটরিং'.

The screenshot shows the WZPDCL Online Application portal landing page. The page features a large background image of power lines and a sunset. The WZPDCL logo is prominently displayed in the top left corner. The main heading is 'WZPDCL Online Application'. Below the heading, there are three green buttons: 'Apply For New Connection', 'Visit online application system', and 'Apply For Other Services'. At the bottom, there is a mission statement: 'Our mission is to reach each house with uninterrupted service. With this goal in mind, we are working together to make our valuable consumer's life easier.' The footer includes the text '©2025 WZPDCL. Maintained and Upgraded by ICT Services WZPDCL'.

ধাপ ২: আবেদন ফরমের শুরুতে **Personal Info** পূরণ করতে হবে। পাশাপাশি আবেদনকারীর পাসপোর্ট সাইজের রঙিন ছবি এবং সিগনেচার আপলোড করতে হবে। এরপর **Chaptcha** পূরণ করে **Save and Continue** বাটনে ক্লিক করতে হবে।

The screenshot shows the 'Personal Info' section of the 'Online Application' form. The browser address bar is 'newconnection.wzpdcl.gov.bd/Application/Apply'. The page has a dark blue header with the 'Online Application' title and a logo. A left sidebar contains navigation options: Home, Apply, Update Application, Re-print Application, Consumer Cost Report, View Status, Payment, Forgot Pin, Forgot Tracking No., and Feedback. The main content area is titled 'Application Form' and has tabs for 'PERSONAL INFO', 'MAILING ADDRESS', 'CONNECTION ADDRESS', and 'DESCRIPTION'. The 'PERSONAL INFO' tab is active. Below the title, it says '* marked fields are required'. The form fields are arranged in two columns. The left column contains: Applicant's Name *, Name (in Bengali), Mother's Name *, Father's Name *, and Mobile *. The right column contains: Spouse Name, National ID, Passport, Gender *, and Date of Birth *. At the bottom left, there is a copyright notice: '©2025 WZPDCL. Developed by ICT Section, WZPDCL'.

This screenshot shows the lower portion of the application form. It includes the same navigation sidebar as the previous screenshot. The form fields for 'Name (in Bengali)', 'Mother's Name *', 'Father's Name *', 'Mobile *', 'National ID', 'Passport', 'Gender *', and 'Date of Birth *' are visible. Below these are two upload sections: '* Signature' and '* Photo'. Each section has a 'Choose File' button, a 'No file chosen' message, and a note: '*** Maximum file size 150kb.'. Below the upload sections is a Captcha verification area with a 'Chaptcha' input field and a 'Save and Continue >>' button. At the bottom left, the copyright notice '©2025 WZPDCL. Developed by ICT Section, WZPDCL' is present. A 'Login' link is visible in the top right corner of the page header.

ধাপ ৩: এই পর্যায়ে আবেদনকারীকে Mailing Address পূরণ করতে হবে। এরপর Save and Continue বাটনে ক্লিক করতে হবে।

The screenshot shows the 'Mailing Address' form within the 'Online Application' system. The form is divided into two columns. The left column contains fields for 'House/Plot/Dag No *', 'Section *', '* Select District *', '* Select Thana *', and '* Select Thana *'. The right column contains fields for 'LANE/Road No *', 'Block *', 'Post Code *', 'E-mail', and 'Telephone'. At the bottom of the form, there are two buttons: a blue 'Back' button and a green 'Save and Continue >>' button. The left sidebar contains navigation options: Home, Apply, Update Application, Re-print Application, Consumer Cost Report, View Status, Payment, Forgot Pin, Forgot Tracking No., and Feedback. The footer indicates '©2025 WZPDCL, Developed by ICT Section, WZPDCL'.

ধাপ ৪: অতঃপর আবেদনকারীকে Connection Address পূরণ করতে হবে। এরপর Save and Continue বাটনে ক্লিক করতে হবে।

The screenshot shows the 'Connection Address' form within the 'Online Application' system. The form is divided into two columns. The left column contains fields for 'House/Plot/Dag No *' (value: 12), 'LANE/Road No *' (value: 22 B), 'Section *' (value: A), 'Block *' (value: C), 'Post Code *' (value: 9000), '* Select District *' (value: Khulna), and '* Select Thana *' (value: Sonadanga). The right column contains fields for '* Select Zone *' (value: West Zone), 'Select Division' (value: S&D Division-4 Khulna), '* Select Area *' (value: Karimgagar), 'E-mail' (value: wzpdcl.dtc@gmail.com), 'Telephone', and 'Mobile *' (value: 01322899639). At the bottom of the form, there are two buttons: a blue 'Back' button and a green 'Save and Continue >>' button. The left sidebar contains navigation options: Home, Apply, Update Application, Re-print Application, Consumer Cost Report, View Status, Payment, Forgot Pin, Forgot Tracking No., and Feedback. The footer indicates '©2025 WZPDCL, Developed by ICT Section, WZPDCL'.

ধাপ ৫: আবেদন ফরম পূরণের শেষ ধাপে আবেদনকারীকে নতুন সংযোগের ট্যারিফ, ফেজ, মিটারের সংখ্যা নির্বাচন করতে হবে। এরপর প্রয়োজনীয় ডকুমেন্টসের তালিকা দৃশ্যমান হলে প্রয়োজ্য দলিলাদি আপলোড করতে হবে। সবশেষে **Submit** বাটনে ক্লিক করতে হবে।

Description of Connection

Description of Connection

Connection Type*
Permanent

Select Category*
Low Tension Residential

Phase*
Single

No. of Meter*
1

Domest Load per Meter in Kilowatt*
3

Documents

Recent Passport Size Color Photo of the Applicant*
Select file BROWSE

Original Copy of Land Ownership Deed/Mutation/Authorization Agreement for Electricity Connection (if rent)/BADC Certificate (if using scheme)*
Select file BROWSE

Copy of National Id/Passport (Original)*
Select file BROWSE

Copy of previous electricity bill if there is any connection*
Select file BROWSE

Occupancy Certificate
Select file BROWSE

Succession(Warish) Certificate of Land
Select file BROWSE

TIN Certificate*
Select file BROWSE

Certificate of not using multiple meters in a single flat/ house.*
Select file BROWSE

Wiring certificate.*
Select file BROWSE

Hand Drawn Location Map to trace the place of New Connection
Select file BROWSE

KDA/ City corporation/ Municipality approved building plan with Holding Number (if Applicable).
Select file BROWSE

Certificate of Solar Panel for HT Connection
Select file BROWSE

I hereby declare that the information provided is true and accurate. If any dishonesty is proved, the application will be rejected or disconnected or any legal punishment will be meted out.

Submit

ধাপ ৬: আবেদন ফরম সাবমিট করলে আবেদনকারী ১৮ ডিজিটের একটি ট্র্যাকিং নম্বর পাবেন।

Online Application

বিনামূল্যেকারী কাস্টমার শিফট ও বাণিজ্য (এমটি-৩) ট্যারিফের নতুন বিদ্যুৎ সংযোগের জন্য অবশ্যই বিজ্ঞান মাধ্যমে আবেদন করতে হবে।
বিজ্ঞান ও সেবাসাইটে যেতে ক্লিক করুন। BIDA One Stop Service(OSS) Portal

Application Form

Application List

SL	Name	Load	Phase	Select
1	Raju Ahmed	3	1	Preview

Saved!
The application is Saved successfully! Your Tracking No is 104250824042434601

PERSONAL INFO MAILING ADDRESS CONNECTION ADDRESS DESCRIPTION

Description of Connection

Description of Connection

Connection Type*
Permanent

Phase*
Single

©2025 WZPDCL
Developed by ICT Section, WZPDCL

4:35 PM

ধাপ ৭: এ পর্যায়ে আবেদনকারী তার আবেদনের তালিকা দেখতে পারবেন। **Preview** বাটনে ক্লিক করে দাখিলকৃত সকল তথ্য এবং দলিলাদি দেখতে পারবেন। **Edit** বাটনে ক্লিক করে যেকোন তথ্য হালনাগাদ করতে পারবেন। অতঃপর আবেদনকারী নতুন সংযোগ আবেদনটি **Confirm** করলে তা সংশ্লিষ্ট দপ্তরে **Document Receive** ধাপে চলে যাবে। এ সময়ে আবেদনকারীর মোবাইল নম্বরে নতুন সংযোগ আবেদনের পিন সহ ট্র্যাকিং নম্বর এসএমএস আকারে চলে যাবে। পরবর্তি ধাপগুলো দপ্তর কর্তৃক সম্পাদিত হবে এবং সময়ে সময়ে আবেদনকারীর মুঠোফোনে এসএমএস চলে যাবে।

বিনিয়োগকারী কাজপরি শির ও বাণিজ্য (এমটি-৩) টারিফের নতুন বিদ্যুৎ সংযোগের জন্য অবশ্যই বিজার মাধ্যমে আবেদন করতে হবে।
বিজার ওয়েবসাইটে যেতে ক্লিক করুন। BIDA One Stop Service(OSS) Portal.

Application Form

Application List

SL	Name	Category	Load	Phase	Select
1	Raju Ahmed	Low Tension Temporary Connection	3	1	Preview

[Confirm](#)

PERSONAL INFO MAILING ADDRESS CONNECTION ADDRESS **DESCRIPTION**

Description of Connection

Description of Connection

Connection Type *	Phase *

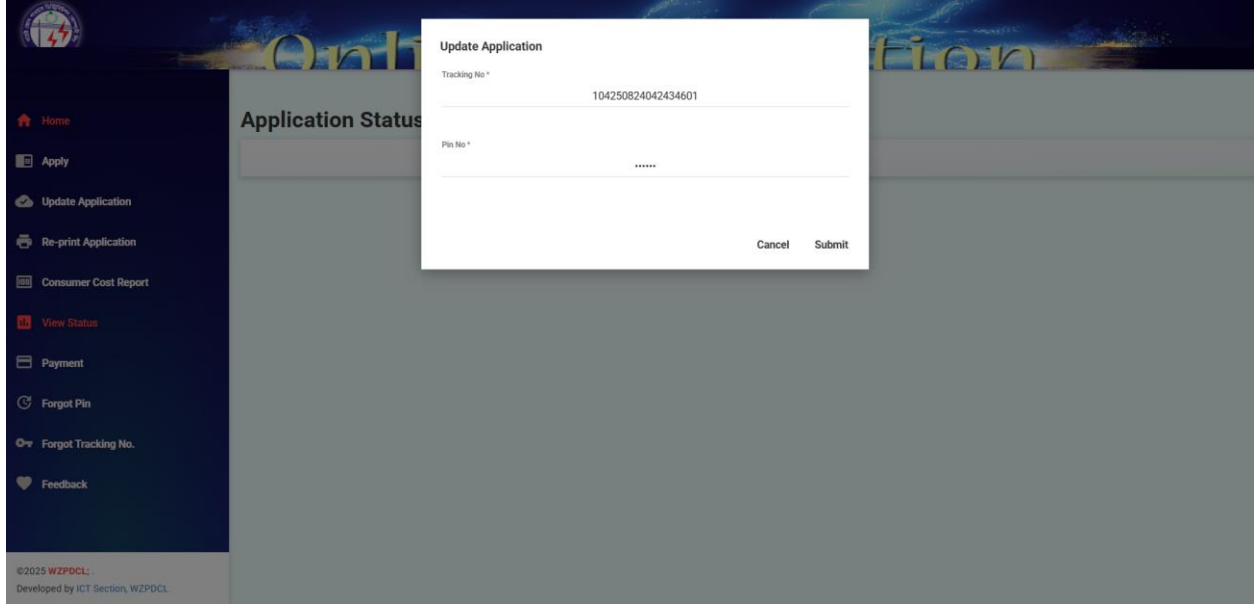
©2025 WZPDCL. Developed by ICT Section, WZPDCL.

Uploaded Documents

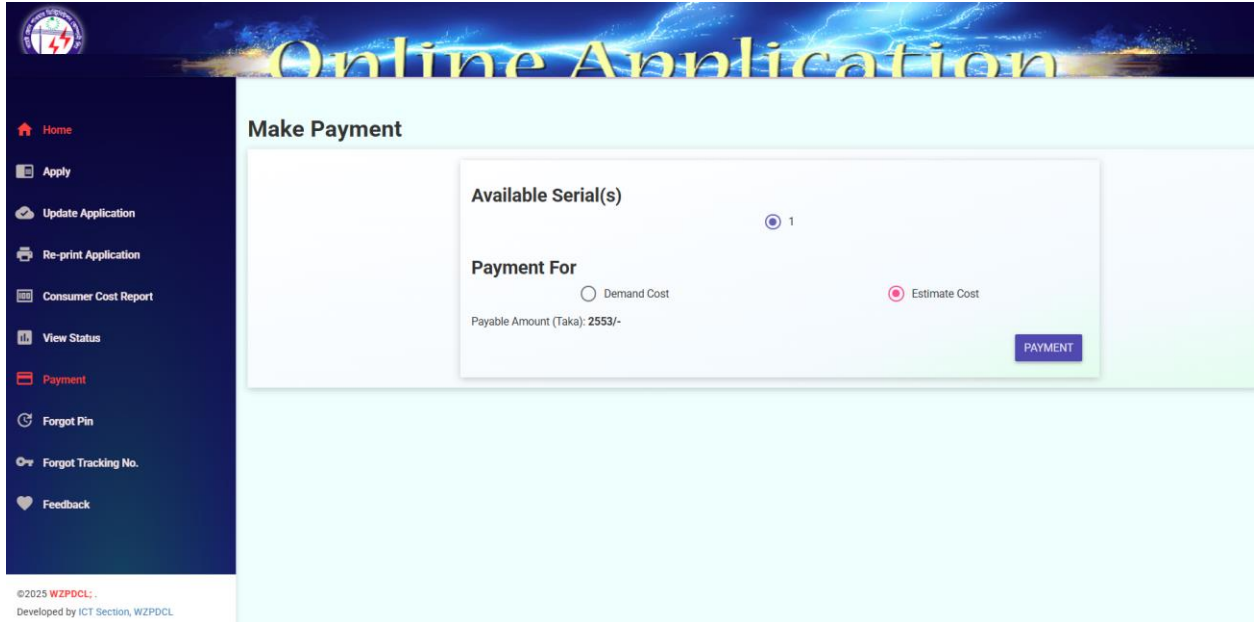
1	Recent Passport Size Color Photo of the Applicant	Uploaded
2	Original Copy of Land Ownership Deed/Mutation/Authorization Agreement for Electricity Connection (if rent)/BADC Certificate (if using scheme)	Uploaded
3	Copy of National Id/Passport (Original)	Uploaded
4	Succession(Warish) Certificate of Land	Not Uploaded
5	Copy of previous electricity bill if there is any connection	Not Uploaded
6	Certificate of Solar Panel for HT Connection	Not Uploaded
7	Hand Drawn Location Map to trace the place of New Connection	Not Uploaded

[OK](#) [Edit](#)


খাপ ৮: **View Status** বাটনে ক্লিক করে আবেদনকারী মুঠোফোনে প্রাপ্ত ট্র্যাকিং নম্বর এবং পিন ব্যবহার করে আবেদনের সর্বশেষ স্ট্যাটাস দেখতে পারবেন।




খাপ ৯: আবেদনটি পেইমেন্ট ধাপে গেলে আবেদনকারী **Payment** বাটনে ক্লিক করে তার প্রাক্কলন ফি এবং জামানত ফি (প্রয়োজ্য ক্ষেত্রে) ডাচ বাংলা ব্যাংকের পেইমেন্ট গেটওয়ে (নেক্সাস কার্ড, রকেট, ডিবিবিএল ভিসা কার্ড, ডিবিবিএল মাস্টার কার্ড, আন্তর্জাতিক ভিসা এবং মাস্টার কার্ড) ব্যবহার করে অনলাইনে প্রদান করতে পারবেন।





You can Pay with





Selected Card : NEXUS Debit. Card


 0% of Transaction Amount

 1.5% of Transaction Amount

 1.5% of Transaction Amount

 1% of Transaction Amount

 1.5% of Transaction Amount

 1.5% of Transaction Amount

Pay Amount

Fee

Total Amount

Any Problem regarding payment please mail to wzpdcl.ict@gmail.com

ধাপ ১০: যাবতীয় ফি সঠিকভাবে জমা দেওয়ার পর আবেদনকারী মিটার ও তারসহ প্রয়োজনীয় মালামাল সংশ্লিষ্ট দপ্তরে সরবরাহ করলে গ্রাহক আঙিনায় গিয়ে মিটারটি স্থাপনকরত বিদ্যুৎ সংযোগ চালু করা হবে।