

MOD FOR THE MONTH :-

August-25

Sl.	Item	Courrent Month	Previous Month
1	No. of Consumers	29,798	29,547
2	No. of Active Consumers	29,798	29,414
3	No. of Consumers Billed	29,383	29,414
4	Percentages of Consumers Billed	98.61%	100.00%
5	Net Energy Imported (Kwh)	5,137,286	5,034,218
6	Net Energy Generated (Kwh)	0	0
7	Total Import (5+6)	5,137,286	5,034,218
8	Total Energy Sold To Consumer (Kwh)	4,642,521	4,463,090
9	Energy Lost (7-8) (Kwh)	494,765	571,128
10	Overall System Loss (7/5X100) %	9.63%	11.34%
11	33KV Sold Unit	0.00	0
12	11KV Sold Unit	119,106	108789
13	System Loss Without 33KV	9.63%	11.34%
14	System Loss Without 33KV & 11KV	9.86%	11.60%
15	Net Billed Amount (Tk)	36237995.00	34987627.00
16	Total Gross Billed Amount (Tk)	36845750.00	35375831.00
17	Net Collected Amount (Tk)	35051222.60	33872449.31
18	Total Gross Collected Amount (Tk)	35658977.60	34260653.31
19	Miscellaneous Collected Amount	607755.00	388204.00
20	C/I Ratio	87.46%	85.86%
21	C/B Ratio	96.78%	96.85%
22	Billing Rate	7.81	7.84
23	A/C Receivable MTK	31154503.79	29967731.39
24	Equivalent Month	0.86	0.86

* এই ছকটি কোনক্রমে পরিবর্তন করা যাবেনা। Billing Software এর তথ্যের ভিত্তিতে ফর্মটি পূরণ করতে হবে।

Certified that the above data are true, correct & based on records.

AH
14.09.25
(মো: আদিল হোসেন)
উপ-সহকারী প্রকৌশলী
পাংশা বিদ্যুৎ সরবরাহ
ওজেপাডিকোলি, পাংশা, রাজবাড়ী

Jahan
14.09.25
(মো: সাজ্জাদ আলী শিকদার)
উপ-সহকারী প্রকৌশলী
পাংশা বিদ্যুৎ সরবরাহ
ওজেপাডিকোলি, পাংশা, রাজবাড়ী

Dak
14.09.25
(মো: রাফিক হাসান)
আবাসিক প্রকৌশলী (সঃ প্রঃ)
পাংশা বিদ্যুৎ সরবরাহ
ওজেপাডিকোলি, পাংশা, রাজবাড়ী

MOD FOR THE MONTH :- August-25

Sl.	Item	Courrent Month	Previous Month
1	No. of Consumers	29,798	29,547
2	No. of Active Consumers	29,798	29,414
3	No. of Consumers Billed	29,383	29,414
4	Percentages of Consumers Billed	98.61%	100.00%
5	Net Energy Imported (Kwh)	5,137,286	5,034,218
6	Net Energy Generated (Kwh)	0	0
7	Total Import (5+6)	5,137,286	5,034,218
8	Total Energy Sold To Consumer (Kwh)	4,642,521	4,463,090
9	Energy Lost (7-8) (Kwh)	494,765	571,128
10	System Loss (7/5X100) %	9.63%	11.34%
11	Net Billed Amount (Tk)	36237995.00	34987627.00
12	Total Gross Billed Amount (Tk)	36845750.00	35375831.00
13	Net Collected Amount (Tk)	35051222.60	33872449.31
14	Total Gross Collected Amount (Tk)	35658977.60	34260653.31
15	Miscellaneous Collected Amount	607755.00	388204.00
16	C/I Ratio $\{(14 \times 8) / (12 \times 7)\} \times 100$ %	87.46%	85.86%
17	C/B Ratio $\{14 / 12\} \times 100$ %	96.78%	96.85%
18	Billing Rate	7.81	7.84
19	A/C Receivable M Tk	31154503.79	29967731.39
20	Equivalent Month	0.86	0.86

Certified that the above data are true, correct & based on records.

Ah
14.09.2015

(মো: আদিল হোসেন)
উপ-সহকারী প্রকৌশলী
পাংশা বিদ্যুৎ সরবরাহ
ওজেপাডিকোলি: পাংশা, রাজবাড়ী

S
14.09.25

(মো: সাজ্জাদ আলী শিকদার)
উপ-সহকারী প্রকৌশলী
পাংশা বিদ্যুৎ সরবরাহ
ওজেপাডিকোলি: পাংশা, রাজবাড়ী

R
14.09.25

(মো: রাকিব হাসান)
আবাসিক প্রকৌশলী (সং গ্রঃ)
পাংশা বিদ্যুৎ সরবরাহ
ওজেপাডিকোলি: পাংশা, রাজবাড়ী

1.2 CONSUMER BILLED & ENERGY SOLD :

MOD FOR THE MONTH :- August-25

Category	Previous month end Total consumer number	Newly connected consumer number	Permanently disconncted consumer number	Total number of consumer	Disconnected seasonal consumer number	Active consumer number	Number of consumer billed	Energy Sold in Kwh	
								Current month	Previous month
01	02	03	04	05 (2+3-4)	06	07 (5-6)	08	09	10
LT-A	24,812	70	-	24,882		24,882	24,619	3,791,388	3,615,922
LT-B	381	2	-	383		383	367	35,341	31,025
LT-C1	292		-	292		292	270	119,223	118,747
LT-C2	31		-	31		31	9	6,138	3,661
LT-D1	396		-	396		396	377	71,716	51,250
LT-D2	18		-	18		18	12	17,125	11,470
LT-D3	-		-	-		-	-	-	-
LT-E	3,765	14	-	3,779		3,779	3,725	482,484	520,760
LT-T	12		-	12		12			1,466
MT-1	-		-	-		-	-	-	-
MT-2	-		-	-		-	-	-	-
MT-3	3		-	3		3	2	114,594	105,960
MT-4	-		-	-		-	-	-	-
MT-5	2		-	2		2	2	4,512	2,829
MT-6	-		-	-		-	-	-	-
MT-7	-		-	-		-	-	-	-
MT-8	-		-	-		-	-	-	-
HT-1	-		-	-		-	-	-	-
HT-2	-		-	-		-	-	-	-
HT-3	-		-	-		-	-	-	-
HT-4	-		-	-		-	-	-	-
EHT-1	-		-	-		-	-	-	-
EHT-2	-		-	-		-	-	-	-
Total 1.2	29,712	86	0	29,798	0	29,798	29,383	4,642,521	4,463,090

New Connection Information :

1	No. of Application pending at the end of previous month	0
2	(+) No. of Application received during the month	86
3	(-) Newly connected consumer during the month	86
4	No. of Application pending at the end of Current month	0

Certified that the above data are true, correct & based on records.

Abul
14.09.2015
(মো: আদিল হোসেন)
উপ-সহকারী প্রকৌশলী
পাংশা বিদ্যুৎ সরবরাহ
ওজোপাডিকেলি: পাংশা, রাজবাড়ী

Shamim
14.09.25
(মো: সাজ্জাদ আলী শিকদার)
উপ-সহকারী প্রকৌশলী
পাংশা বিদ্যুৎ সরবরাহ
ওজোপাডিকেলি: পাংশা, রাজবাড়ী

Rakib
14.09.25
(মো: রাকিব হাসান)
আবাসিক প্রকৌশলী (সঃ প্রঃ)
পাংশা বিদ্যুৎ সরবরাহ
ওজোপাডিকেলি: পাংশা, রাজবাড়ী

3. BILLED AMOUNT.
3.1 Energy :

MOD FOR THE MONTH :- August-25

Type of consumer	Category	Current Month (Taka)							Previous Month (Taka)	
		Energy	Billing Rate	Demand Charged	Pre-Payment Meter Rent	Total	Vat	Grand Total	Total	Billing Rate
1	2	3	4	5	6	7=(3+5+6)	8	9=(7+8)	10	11
Residential	LT-A	23,580,013.00	6.75	2,007,978.00	-	25,587,991.00	1,279,337.00	26,867,328.00	22,668,292.00	6.81
Agricultural Pump	LT-B	185,552.00	6.69	50,904.00	-	236,456.00	11,818.00	248,274.00	162,898.00	6.85
Small Industry	LT-C1	1,260,549.00	11.87	154,416.00	-	1,414,965.00	70,752.00	1,485,727.00	1,598,215.00	14.76
Construction- LT	LT-C2	89,587.00	16.02	8,760.00	-	98,347.00	4,899.00	103,246.00	51,681.00	17.36
Edu, Reg & Wel. Org and Hospital	LT-D1	542,834.00	8.32	53,940.00	-	596,774.00	29,829.00	626,603.00	346,870.00	7.84
Street Lt & Water P	LT-D2	166,283.00	10.42	12,240.00	-	178,523.00	8,926.00	187,449.00	111,374.00	10.89
Battery Charging St	LT-D3		#DIV/0!							
Commercial & Office	LT-E	6,153,925.00	14.19	692,550.00	-	6,846,475.00	342,276.00	7,188,751.00	5,934,353.00	12.71
Temporary- LT	LT-F		#DIV/0!							
Residential- MT	MT-1		#DIV/0!						29,569.00	22.22
Com. & Office- MT	MT-2		#DIV/0!							#DIV/0!
Industry- MT	MT-3	1,141,879.00	10.38	47,160.00	-	1,189,039.00	59,451.00	1,248,490.00	1,053,036.00	#DIV/0!
Construction- MT	MT-4		#DIV/0!							10.40
General- MT	MT-5	67,825.00	19.82	21,600.00	-	89,425.00	4,470.00	93,895.00		#DIV/0!
Temporary- MT	MT-6		#DIV/0!						40,855.00	22.08
Battery Charging St	MT-7		#DIV/0!							
Agricultural Pump	MT-8		#DIV/0!							
General- HT	HT-1		#DIV/0!							
Com. & Office- HT	HT-2		#DIV/0!							
Industry- HT	HT-3		#DIV/0!							
Construction- HT	HT-4		#DIV/0!							
General- EHT1	EHT-1		#DIV/0!							
General- EHT2	EHT-2		#DIV/0!							
Sub Total 3.1		33,188,447	7.81	3,049,548	-	36,237,995	1,811,768	38,049,763	31,997,143	7.84

3.2 Miscellaneous Billed Amount :

Descriptions	Current Month	Previous Month
Application Fee	10,320.00	9,000.00
Disconnection Reconnection Fee	20,880.00	20,880.00
Late Payment Surcharge	274,606.00	174,538.00
Meter Testing Fee	0.00	0.00
Transformer Rent	0.00	0.00
Penalty for Unauthorised Connection (Magistrate Court)	0.00	0.00
Bank Interest	0.00	0.00
Others (Specify)	301,949.00	183,786.00
Sub Total 4.2	607,755.00	388,204.00
Grand Total Gross Bill (3.1+3.2)	36,845,750.00	35,375,831.00
3.3 Security		
Security Deposit Receipt		
Bank Interest on Security Deposit	12,210.00	4,800.00
	0.00	0.00

Certified that the above data are true, correct & based on records.

AK
14.09.2025
(মো: আদিল হোসেন)
উপ-সহকারী প্রকৌশলী
পাংশা বিদ্যুৎ সরবরাহ
ওজোপাডিকোলি:, পাংশা, রাজবাড়ী।

Sherif
14.09.25
(মো: সাজ্জাদ আলী শিকদার)
উপ-সহকারী প্রকৌশলী
পাংশা বিদ্যুৎ সরবরাহ
ওজোপাডিকোলি:, পাংশা, রাজবাড়ী।

Rakib
14.09.25
(মো: রাকিব হাসান)
আবাসিক প্রকৌশলী (সংগ্রহ)
পাংশা বিদ্যুৎ সরবরাহ
ওজোপাডিকোলি:, পাংশা, রাজবাড়ী।

4. COLLECTED AMOUNT:

4.1 Energy :

MOD FOR THE MONTH :- August-25

Type of consumer	Category	Current Month (Taka)						Previous Month (Taka)
		Energy	Demand Charged	Pre-Payment Meter Rent	Total	Vat	Grand Total	Total Collection
1	2	3	4	5	6=(3+4+5)	7	8=(6+7)	9
Residential	LT-A	23,338,927.73	1,679,160.00	-	25,018,087.73	1,274,740.95	26,292,828.68	24,011,522.72
Agricultural Pump	LT-B	198,813.58	30,534.00	-	229,347.58	11,467.38	240,814.96	188,746.57
Small Industry	LT-C1	815,730.21	123,072.00	-	938,802.21	46,940.11	985,742.32	1,498,116.38
Construction- LT	LT-C2	79,095.34	8,760.00	-	87,855.34	4,392.77	92,248.11	50,141.01
Edu, Reg & Wel. Org and Hos.	LT-D1	397,676.91	37,980.00	-	435,656.91	21,782.85	457,439.76	457,462.44
Street Lt & Water P	LT-D2	806,311.00	720.00	-	807,031.00	40,351.55	847,382.55	6,546.00
Battery Charging St	LT-D3							
Commercial & Office	LT-E	5,849,281.83	582,804.00	-	6,432,085.83	321,604.29	6,753,690.12	6,437,890.19
Temporary- LT	LT-F							
Residential- MT	MT-1							
Com. & Office- MT	MT-2							
Industry- MT	MT-3	1,053,036.00	49,320.00	-	1,102,356.00	55,117.80	1,157,473.80	1,222,024.00
Construction- MT	MT-4							
General- MT	MT-5							
Temporary- MT	MT-6							
Battery Charging St	MT-7							
Agricultural Pump	MT-8							
General- HT	HT-1							
Com. & Office- HT	HT-2							
Industry- HT	HT-3							
Construction- HT	HT-4							
General- EHT1	EHT-1							
General- EHT2	EHT-2							
Sub Total 4.1		32,538,872.60	2,512,350.00	-	35,051,222.60	1,776,397.69	36,827,620.29	33,872,449.31

4.2 Miscellaneous Collected Amount :

Descriptions	Current Month	Previous Month
Application Fee	10,320.00	9,000.00
Disconnection Reconnection Fee	20,880.00	20,880.00
Late Payment Surcharge	274,606.00	174,538.00
Meter Testing Fee	0.00	0.00
Transformer Rent	0.00	0.00
Penalty for Unauthorised Connection (Magistrate Court)	0.00	0.00
Bank Interest	0.00	0.00
Others (Specify)	301,949.00	183,786.00
Sub Total 4.2	607,755.00	388,204.00
Grand Total Gross Collection (4.1+4.2)	35,658,977.60	34,260,653.31
4.3 Security		
Security Deposit Receipt	12,210.00	4,800.00
Bank Interest on Security Deposit	0.00	0.00

Certified that the above data are true, correct & based on records.

লেজার ক্রেডিট পোস্টিং MOD এর সাথে সঠিক আছে।

Au
14.09.2025
(মো: আদিল হোসেন)
উপ-সহকারী প্রকৌশলী
পাংশা বিদ্যুৎ সরবরাহ
ওজোপাডিকোলি, পাংশা, রাজবাড়ী।

[Signature]
14.09.25
(মো: সাজ্জাদ আলী শিকদার)
উপ-সহকারী প্রকৌশলী
পাংশা বিদ্যুৎ সরবরাহ
ওজোপাডিকোলি, পাংশা, রাজবাড়ী।

[Signature]
14.09.25
(মো: রাকিব হাসান)
আবাসিক প্রকৌশলী (সঃ প্রঃ)
পাংশা বিদ্যুৎ সরবরাহ
ওজোপাডিকোলি, পাংশা, রাজবাড়ী

(মো: জাহিদ মিয়া)
ব্যবস্থাপক হিসাব
আঞ্চলিক হিসাব দপ্তর
ওজোপাডিকোলি, ফরিদপুর।

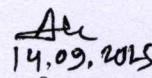
উল্লেখ্য যে, কম্পিউটার সফটওয়্যার 310/4 -এর
VAT এর সাথে অ্যানুয়াল MOD -এর VAT সংগতিপূর্ণ নয়।
Computer gatey কর্তৃক এর সাথে আলাচনা করেও সম্মত
পাওয়া যায় নি।


[Signature]
(মো: রাকিব হাসান)
আবাসিক প্রকৌশলী (সঃ প্রঃ)
পাংশা বিদ্যুৎ সরবরাহ
ওজোপাডিকোলি, পাংশা, রাজবাড়ী।


MOD FOR THE MONTH :- August-25

Type of consumer	Category	Amount Receivable at the end of previous month	Amount billed for the month (current month)	Amount collected in the month (current month)	Amount Receivable at the end of current month	Equivalment month
01	02	03	04	05	06 (3+4-5)	07 (6/4)
Residential	LT-A	21993200.92	25,587,991.00	25,018,087.73	22,563,104.19	1.01
Agricultural Pump	LT-B	406036.09	236,456.00	229,347.58	413,144.51	1.75
Small Industry	LT-C1	118277.06	1,414,965.00	938,802.21	594,439.85	1.01
Construction- LT	LT-C2	48251.44	98,347.00	87,855.34	58,743.10	1.02
Edu, Relig & Wel: Org and Hosp:	LT-D1	494497.50	596,774.00	435,656.91	655,614.59	1.10
Street Lt & Water P	LT-D2	2740171.71	178,523.00	807,031.00	2,111,663.71	11.83
Battery Charging St	LT-D3	-	-	-	-	-
Commercial & Office	LT-E	1903307.33	6,846,475.00	6,432,085.83	2,317,696.50	1.01
Temporary- LT	LT-T	37,889.00	-	-	37,889.00	#DIV/0!
Residential- MT	MT-1	-	-	-	-	-
Commercial & Office- MT	MT-2	-	-	-	-	-
Industry- MT	MT-3	1297400.34	1,189,039.00	1,102,356.00	1,384,083.34	1.16
Construction- MT	MT-4	-	-	-	-	-
General- MT	MT-5	928,700.00	89,425.00	-	1,018,125.00	11.39
Temporary- MT	MT-6	-	-	-	-	-
Battery Charging St	MT-7	-	-	-	-	-
Agricultural Pump	MT-8	-	-	-	-	-
General- HT	HT-1	-	-	-	-	-
Commercial & Office- HT	HT-2	-	-	-	-	-
Industry- HT	HT-3	-	-	-	-	-
Construction- HT	HT-4	-	-	-	-	-
General- EHT1	EHT-1	-	-	-	-	-
General- EHT2	EHT-2	-	-	-	-	-
Total		29,967,731.39	36,237,995.00	35,051,222.60	31,154,503.79	1.11

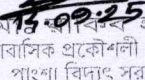
Type of consumer	Amount Receivable at the end of previous month	Amount billed for the month (current month)	Amount collected in the month (current month)	Amount Receivable at the end of current month	Equivalment month
01	02	03	04	05 (2+3-4)	06 (5/3)
Autonomous	3,070,977.00	100,591.00	73,113.00	3,098,455.00	30.80
Govt Sctor	953,384.30	309,157.00	163,882.00	1,098,659.30	3.55
Private Sector	25,943,370.09	35,828,247.00	34,814,227.60	26,957,389.49	1.01
Total	29,967,731.39	36,237,995.00	35,051,222.60	31,154,503.79	1.11


 14.09.2015
 (মো: আদিল হোসেন)
 উপ-সহকারী প্রকৌশলী
 পাংশা বিদ্যুৎ সরবরাহ
 গুজোপাডিকোলি, পাংশা, রাজবাড়ী


 14.09.25
 (মো: সাজ্জাদ আলী শিকদার)
 উপ-সহকারী প্রকৌশলী
 পাংশা বিদ্যুৎ সরবরাহ
 গুজোপাডিকোলি, পাংশা, রাজবাড়ী


 14.09.25
 (মো: রাকিব হোসান)
 আবাসিক প্রকৌশলী (সঃ প্রঃ)
 পাংশা বিদ্যুৎ সরবরাহ
 গুজোপাডিকোলি, পাংশা, রাজবাড়ী

উল্লেখ্য যে, কম্পিউটার স্ক্রিনশটে 30/5 এর Amount Receivable এর সাথে ম্যানুয়াল Amount Receivable সংশোধন নয়, Computer gate কঠনমুখে সাথে তালোচনা করেও সম্মতি পাওয়া যায় নি।


 14.09.25
 (মো: রাকিব হোসান)
 আবাসিক প্রকৌশলী (সঃ প্রঃ)
 পাংশা বিদ্যুৎ সরবরাহ
 গুজোপাডিকোলি, পাংশা, রাজবাড়ী