

বার্ষিক শিক্ষা প্রতিষ্ঠান জরিপ ২০২৫ (কারিগরি ও ভোকেশনাল) এর তথ্য ছক পূরণ নির্দেশিকা

অত্যাৱশ্যকীয় নির্দেশাবলী:

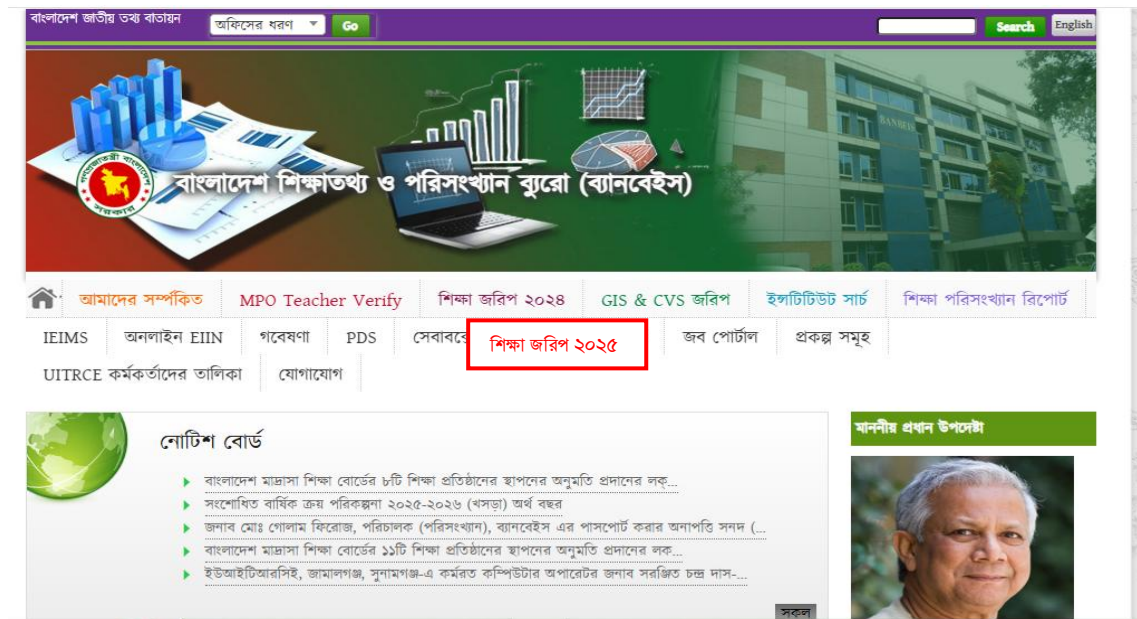
- * প্রত্যেকটি প্রশ্ন ভালভাবে পড়ে, বুঝে সঠিক উত্তর দিন।
- * স্বল্প সময়ে এবং সঠিকভাবে তথ্য প্রদান সম্পন্ন করার জন্য স্ব-স্ব প্রতিষ্ঠানের ক্ষেত্রে প্রযোজ্য তথ্যছক ব্যানবেইস এর ওয়েবসাইট থেকে ডাউনলোডপূর্বক সকল তথ্য-উপাত্ত সংগ্রহ পূর্বক হার্ডকপিতে লিপিবদ্ধ করে ব্যানবেইসের ওয়েবসাইটে লগ ইন করে যথাস্থানে তথ্য প্রদান করুন।
- * শিক্ষার্থী ও শিক্ষক-কর্মচারীদের তথ্য প্রদানের ক্ষেত্রে সেপ্টেম্বর ২০২৫ এর হালনাগাদ তথ্য প্রদান করতে হবে।
- * শিক্ষা প্রতিষ্ঠানের নাম বাংলায় পূরণের ক্ষেত্রে **অত্র কি-বোর্ড** এবং **Nikosh ফন্ট** ব্যবহার করুন।
- * তারকা চিহ্নিত সকল ফিল্ডের তথ্য অবশ্যই প্রদান করতে হবে।
- * তথ্য ছক পূরণ করার সময় বিদ্যুৎ চলে গেলে অথবা আংশিক তথ্য এন্ট্রি করার পর কোন কারণবশত আর তথ্য প্রদান করা সম্ভবপর না হলে Log out করে পুনরায় লগ-ইন পাতায় গিয়ে **EIIN** এবং **Password (532688)** দিয়ে মূল তথ্যছকের পাতায় প্রবেশ করতে হবে।

সার্ভারের লোড ব্যালেন্সিং এবং নির্বিঘ্নভাবে তথ্য প্রদানের সুবিধার্থে শিক্ষা প্রতিষ্ঠান কর্তৃক তথ্য প্রদানের সময়কাল শিক্ষা-অঞ্চলভিত্তিক নিম্নরূপে নির্ধারণ করা হয়েছে। নির্দিষ্ট সময়ের মধ্যে তথ্য প্রদান নিশ্চিতকরণের জন্য সংশ্লিষ্ট সকলকে বিশেষভাবে অনুরোধ করা হলো।

শিক্ষা-অঞ্চল:	সময়কাল
ক) ঢাকা, ময়মনসিংহ ও সিলেট [২১ টি জেলা]	২০ - ২৮ অক্টোবর ২০২৫
খ) কুমিল্লা, চট্টগ্রাম ও খুলনা [২১ টি জেলা]	২৯ অক্টোবর – ৬ নভেম্বর ২০২৫
গ) রাজশাহী, রংপুর ও বরিশাল [২২ টি জেলা]	০৭- ১৫ নভেম্বর ২০২৫
ঘ) ইংলিশ মিডিয়াম শিক্ষা প্রতিষ্ঠান	২০ অক্টোবর থেকে ১৫ নভেম্বর ২০২৫

১. প্রথমে কম্পিউটারের ব্রাউজার (যেমন: Google Chrome) এ প্রবেশ করুন।

২. ব্রাউজারে ব্যানবেইস এর ওয়েবসাইট www.banbeis.gov.bd এ প্রবেশ করুন।



৩. উপরের চিত্রে প্রদর্শিত ছবির নির্দেশনা অনুযায়ী ক্লিক করুন।

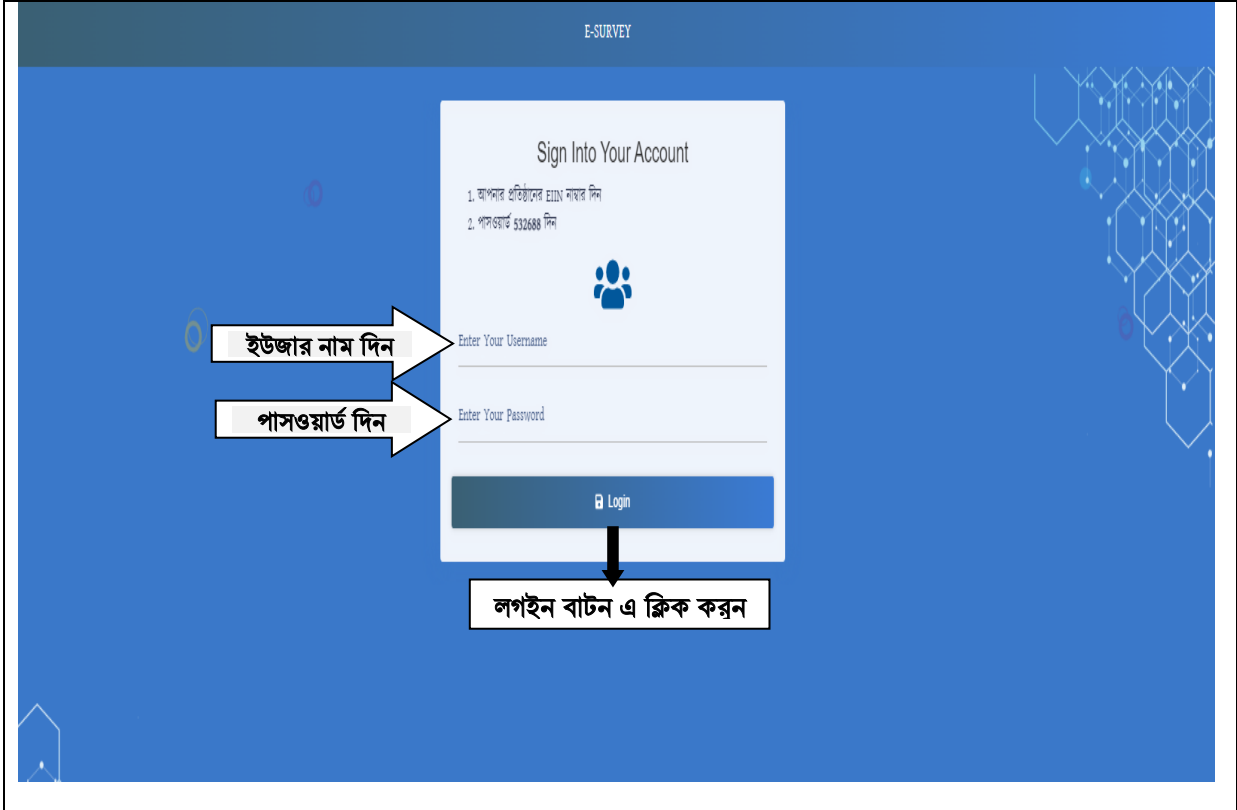
শিক্ষা জরিপ ২০২৫

মেনুতে ক্লিক করুন এবং সংশ্লিষ্ট সাব মেন্যুতে

অথবা

সরাসরি Login করতে [http:// 202.72.235.217:3028/login](http://202.72.235.217:3028/login) লিংক ব্যবহার করুন।

৪. ক্লিক করার পর নিম্নোক্ত ছবির মত Login Page প্রদর্শিত হবে। এখানে Enter Your User ID/EIIN বক্সে আপনার প্রতিষ্ঠানের EIIN এবং Enter Your Password বক্সে 532688 লিখে Login বাটনে ক্লিক করুন।



৫. লগ-ইন সফলভাবে সম্পন্ন হলে নিম্নোক্ত ছবির মত তথ্যছকের মূল পাতা প্রদর্শিত হবে। আপনি সঠিকভাবে নিজ প্রতিষ্ঠানের আইডিতে লগ-ইন করতে পেরেছেন কি-না, তা নিশ্চিত হওয়ার জন্য নিম্নোক্ত ছবিতে নির্দেশিত স্থানে আপনার প্রতিষ্ঠানের নাম প্রদর্শিত হচ্ছে কি-না দেখে নিন এবং আপনার প্রতিষ্ঠান নিশ্চিত হওয়ার পর জরিপ এর তথ্য দেয়ার জন্য 'জরিপে তথ্য দেয়ার জন্য ক্লিক করুন' বাটনে ক্লিক করুন।

≡

🔔 🧑

গণপ্রজাতন্ত্রী বাংলাদেশ সরকার
শিক্ষা মন্ত্রণালয়
বাংলাদেশ শিক্ষাতথ্য ও পরিসংখ্যান ব্যুরো(ব্যানাবেইস)
জরিপ এর তথ্য প্রদান ও ভেরিফিকেশন সম্পর্কিত তথ্য

Institute Name:	KOCHUA TECHNICAL VOCATIONAL SCHOOL & COMMERCIAL COLLEGE	Institute Name (BN):	কচুয়া কারিগরি প্রৱেশনশাল (ভূলা) ও বাণিজ্যিক মহাবিদ্যালয়
EIIN No :	132776	Institute Type Name :	TECHNICAL INSTITUTION
Thana Name :	Tanore	District Name :	Rajshahi
Division Name :	Rajshahi	Survey Year :	2024
Survey Start Date :	11-09-2024	Survey Expiry Date :	31-10-2024
Submission Status :	Not Submitted	Submission Date :	12-09-2024
Verification Status :	Not Verified	Verified By :	Not Verified

জরিপে তথ্য দেয়ার জন্য ক্লিক করুন

জরিপে তথ্য দিতে এখানে ক্লিক করুন

৬. আপনার শিক্ষা প্রতিষ্ঠানের অনেক তথ্য পূরণকৃত দেখাবে। পূরণকৃত তথ্যের কোন পরিবর্তন প্রয়োজন হলে পরিবর্তন করুন। এছাড়া কিছু তথ্য বা তথ্যছক খালি বা ফাঁকা থাকবে, ফাঁকা অংশগুলো যথাযথভাবে পূরণ করুন। তথ্যছকের কোন আবশ্যিক ঘর ফাঁকা থাকলে পরবর্তী ধাপে প্রবেশ করতে পারবেন না।

৭. প্রতিষ্ঠান সম্পর্কিত সাধারণ তথ্য দিতে চিত্রে প্রদর্শিত মেনু বার থেকে মৌলিক তথ্য-১ ট্যাব ক্লিক করলে নিচের ইমেজের মত একটি উইন্ডো দেখতে পাবেন। এপ্লিকেশন এর ১.১.১ এবং ১.১.২ এর তথ্য দিতে নিচের ছবির ইনপুট ফিল্ড গুলো যেমন:- ওয়ার্ড, ফোন নম্বর ইত্যাদি ফিল্ডগুলো পূরণ করুন। ওয়ার্ড নম্বর সংখ্যায় লিখুন।

গণপ্রজাতন্ত্রী বাংলাদেশ সরকার
শিক্ষা মন্ত্রণালয়
বাংলাদেশ শিক্ষাতথ্য ও পরিসংখ্যান সুরো (ব্যানবৈল)
শিক্ষা প্রতিষ্ঠান বার্ষিক জরিপ- ২০১৪
শিক্ষা প্রতিষ্ঠান: **কচুয়া কারিগরি বোকেশনাল (স্কুল) ও বাণিজ্যিক মহাবিদ্যালয় (132776)**
প্রতিষ্ঠানের ধরন: **কারিগরি প্রতিষ্ঠান**

মৌলিক তথ্য-১

সেকশন ১ মৌলিক তথ্য (ক)

১.১ সাধারণ তথ্য

১.১.১ প্রতিষ্ঠানের নাম

বাংলা (অনুগ্রহ করে ইংরেজিতে লিখুন) / ইংরেজি (প্রকৃষ্ট নাম) *
কচুয়া কারিগরি বোকেশনাল (স্কুল) ও বাণিজ্যিক মহাবিদ্যালয়

ইংরেজি (প্রকৃষ্ট নাম)
KOCHUA TECHNICAL VOCATIONAL SCHOOL & COMMERCIAL COLLEGE

১.১.২ ঠিকানা

বিভাগ	জেলা	উপজেলা/থানা
Rajshahi	Rajshahi	Tanore
পোস্ট কোড	ইউনিয়ন	ওয়ার্ড
০০	Pachandar	7
মোবাইল	হোমিং নম্বর/গ্রাম/কোড	সেল

৮. প্রতিষ্ঠানে চলমান কারিকুলাম বা শিক্ষাক্রম সমূহ (প্রযোজ্য ক্ষেত্রে একাধিক নির্বাচন করুন) মৌলিক তথ্য – ১ এর ১.২.৪ তে সিলেক্ট করবেন। এই সেকশন এর সিলেক্টেড শাখাগুলোর তথ্য শিক্ষার্থী ১ থেকে শিক্ষার্থী ৬ এ দিতে পারবেন। ক্রমিক নং ১.২.৪ এ প্রতিষ্ঠানে চলমান কারিকুলাম বা শিক্ষাক্রম সমূহ নির্বাচন না করলে শিক্ষার্থী ১ থেকে শিক্ষার্থী ৬ এ তথ্য প্রদান করা যাবে না।

৯. মৌলিক তথ্য – ১ এর ১.৩.২১ এ প্রতিষ্ঠানে কর্মরত টিচিং এবং নন-টিচিং স্টাফের সংখ্যা অবশ্যই উল্লেখ করতে হবে, সেই সংখ্যানুযায়ী টিচিং এবং নন-টিচিং স্টাফ তথ্য বিবরণীতে সমান সংখ্যক টিচিং এবং নন-টিচিং স্টাফের তথ্য প্রদান করতে হবে। মৌলিক তথ্য - ১ এ প্রদানকৃত তথ্যের সাথে টিচিং এবং নন-টিচিং স্টাফ তথ্য বিবরণীতে প্রদানকৃত তথ্যের গরমিল থাকলে তথ্য সংরক্ষিত হবে না।

(ক) টিচিং স্টাফ: শিক্ষক হিসেবে নিয়োগপ্রাপ্ত এবং শ্রেণীকক্ষে পাঠদানের সাথে সরাসরি সম্পৃক্ত (প্রধান শিক্ষক ও প্রদর্শকসহ) সবাই টিচিং স্টাফ হিসেবে বিবেচিত হবে।

(খ) নন-টিচিং স্টাফ: টিচিং স্টাফ ব্যতীত বাকী সবাই নন-টিচিং স্টাফ হিসেবে বিবেচিত হবে।

১০. মৌলিক তথ্য – ১ এর ১.৩.২২ এ প্রশিক্ষিত শিক্ষকের তথ্য প্রদান করুন।

(ক) প্রশিক্ষিত শিক্ষক (কারিগরি ও বোকেশনালের জন্য): পেডাগজিক্যাল ট্রেনিং ও ফাউন্ডেশন ট্রেনিং সহ সর্বমোট ন্যূনতম ০৩ (তিন) মাসের প্রশিক্ষণ প্রাপ্ত শিক্ষক।

(খ) প্রশিক্ষিত শিক্ষক (স্কুল, স্কুল এন্ড কলেজ, কলেজ ও মাদ্রাসার জন্য): পেডাগজিক্যাল ট্রেনিং প্রাপ্ত শিক্ষক অথবা বি.এড, এম.এড, বি.পি.এড, বি.এজি.এড, ডিপ.ইন.এড ডিগ্রীধারী শিক্ষক এবং মাদ্রাসার ক্ষেত্রে বি.এম.টি.টি.আই হতে ন্যূনতম ০৪ (চার) মাসের প্রশিক্ষণপ্রাপ্ত শিক্ষক।

১১. প্রথম Page এ প্রযোজ্য তথ্যসমূহ পূরণ করা সম্পন্ন হলে নিম্নোক্ত ছবিতে প্রদর্শিত তথ্যছকের নিচের দিকে থাকা Save and Next বাটন এ ক্লিক করুন। ক্লিক করার পূর্বে সকল তথ্য সঠিকভাবে দেয়া হয়েছে কিনা নিশ্চিত হউন। অসম্পূর্ণ, আংশিক বা ভুল তথ্য কোন ক্রমেই গ্রহণযোগ্য হবে না। ভুল তথ্য প্রদান করলে প্রতিষ্ঠান ভবিষ্যতে ক্ষতিগ্রস্ত হতে পারে। তথ্য সঠিকভাবে সংরক্ষিত হলে Data Saved Successfully লেখা ভেসে উঠবে। অতঃপর ভবিষ্যত প্রয়োজনে ব্যবহারের জন্য চিত্রে প্রদর্শিত Print বাটনে ক্লিক করে প্রদত্ত তথ্য শিক্ষা প্রতিষ্ঠানে সংরক্ষণ করুন।

গণপ্রজাতন্ত্রী বাংলাদেশ সরকার
শিক্ষা মন্ত্রণালয়
বাংলাদেশ শিক্ষা তথ্য ও পরিসংখ্যান দপ্তর (বানসাইল)
শিক্ষা প্রতিষ্ঠান বার্ষিক জরিপ- ২০২৪
শিক্ষা প্রতিষ্ঠান: **কচুয়া কারিগরি প্রকৌশল (যুগ্ম) ও বাণিজ্যিক মহাবিদ্যালয় (132776)**
প্রতিষ্ঠানের ধরন: **কারিগরি প্রতিষ্ঠান**

EIN : 132776
অক্ষাংশ (Latitude) : -
দ্রাঘিমাংশ (Longitude) : -

মৌলিক তথ্য-১ মৌলিক তথ্য-২ শিক্ষার্থী-১ শিক্ষার্থী-২ শিক্ষার্থী-৩ শিক্ষার্থী-৪ শিক্ষার্থী-৫ শিক্ষার্থী-৬ উচ্চ এবং নন-উচ্চ স্তর শিক্ষক-১ শিক্ষক-২ শিক্ষক-৩ শিক্ষক-৪ শিক্ষক-৫ শিক্ষক-৬ শিক্ষক-৭ শিক্ষক-৮ শিক্ষক-৯ শিক্ষক-১০ শিক্ষক-১১ শিক্ষক-১২ শিক্ষক-১৩ শিক্ষক-১৪ শিক্ষক-১৫ শিক্ষক-১৬ শিক্ষক-১৭ শিক্ষক-১৮ শিক্ষক-১৯ শিক্ষক-২০ শিক্ষক-২১ শিক্ষক-২২ শিক্ষক-২৩ শিক্ষক-২৪ শিক্ষক-২৫ শিক্ষক-২৬ শিক্ষক-২৭ শিক্ষক-২৮ শিক্ষক-২৯ শিক্ষক-৩০ শিক্ষক-৩১ শিক্ষক-৩২ শিক্ষক-৩৩ শিক্ষক-৩৪ শিক্ষক-৩৫ শিক্ষক-৩৬ শিক্ষক-৩৭ শিক্ষক-৩৮ শিক্ষক-৩৯ শিক্ষক-৪০ শিক্ষক-৪১ শিক্ষক-৪২ শিক্ষক-৪৩ শিক্ষক-৪৪ শিক্ষক-৪৫ শিক্ষক-৪৬ শিক্ষক-৪৭ শিক্ষক-৪৮ শিক্ষক-৪৯ শিক্ষক-৫০ শিক্ষক-৫১ শিক্ষক-৫২ শিক্ষক-৫৩ শিক্ষক-৫৪ শিক্ষক-৫৫ শিক্ষক-৫৬ শিক্ষক-৫৭ শিক্ষক-৫৮ শিক্ষক-৫৯ শিক্ষক-৬০ শিক্ষক-৬১ শিক্ষক-৬২ শিক্ষক-৬৩ শিক্ষক-৬৪ শিক্ষক-৬৫ শিক্ষক-৬৬ শিক্ষক-৬৭ শিক্ষক-৬৮ শিক্ষক-৬৯ শিক্ষক-৭০ শিক্ষক-৭১ শিক্ষক-৭২ শিক্ষক-৭৩ শিক্ষক-৭৪ শিক্ষক-৭৫ শিক্ষক-৭৬ শিক্ষক-৭৭ শিক্ষক-৭৮ শিক্ষক-৭৯ শিক্ষক-৮০ শিক্ষক-৮১ শিক্ষক-৮২ শিক্ষক-৮৩ শিক্ষক-৮৪ শিক্ষক-৮৫ শিক্ষক-৮৬ শিক্ষক-৮৭ শিক্ষক-৮৮ শিক্ষক-৮৯ শিক্ষক-৯০ শিক্ষক-৯১ শিক্ষক-৯২ শিক্ষক-৯৩ শিক্ষক-৯৪ শিক্ষক-৯৫ শিক্ষক-৯৬ শিক্ষক-৯৭ শিক্ষক-৯৮ শিক্ষক-৯৯ শিক্ষক-১০০

সেকশন ১ মৌলিক তথ্য (ক)

১.১ সাধারণ তথ্য

১.১.১ প্রতিষ্ঠানের নাম

বাংলা (অনুগ্রহ করে ইংরেজিতে লিখুন) / ইংরেজিতে লিখুন

ইংরেজি (টেক স্টোর)

কচুয়া কারিগরি প্রকৌশল (যুগ্ম) ও বাণিজ্যিক মহাবিদ্যালয়

KOCHUA TECHNICAL VOCATIONAL SCHOOL & COMMERCIAL COLLEGE

১.১.২ ঠিকানা

বিভাগ

জেলা

উপজেলা/থানা

Rajshahi

Rajshahi

Tanore

পোস্ট কোড

ইউনিয়ন

ওয়ার্ড

০০

Pachandar

৭

মৌজা

হোমিং নম্বর/রাস/রোড

সেই

১২. মৌলিক তথ্য-খ এ ১.৫ ভবন সংক্রান্ত তথ্য, ১.৫.৭ ভবনভিত্তিক তলা ও উর্ধ্বমুখী সম্প্রসারণ ইত্যাদি সম্পর্কিত তথ্য এবং ১.৫.১১ শ্রেণিভিত্তিক কক্ষ সংখ্যা ও আয়তন তথ্যগুলো অবশ্যই প্রদান করতে হবে। ক্রমিক নম্বর ১.৫.১১ এ শ্রেণিভিত্তিক কক্ষ সংখ্যা ও আয়তন ছকে স্তর, শ্রেণি/পর্ব নির্বাচন করুন এবং **অ্যাড/রিমুভ** বাটনে ক্লিক করে তথ্যের সংযোজন ও বিয়োজন করা যাবে।

১৩. তথ্য সঠিকভাবে সংরক্ষিত হলে মেনুবারে প্রদর্শিত পরবর্তী মেনুতে (যেমন: শিক্ষার্থী-১, শিক্ষার্থী-২, শিক্ষার্থী-৩, শিক্ষার্থী-৪, শিক্ষার্থী-৫ এবং শিক্ষার্থী-৬) ক্লিক করুন এবং পূর্বের ন্যায় তথ্য পূরণ করে সংরক্ষণ করুন।

মৌলিক তথ্য-১ মৌলিক তথ্য-২ শিক্ষার্থী-১ শিক্ষার্থী-২ শিক্ষার্থী-৩ শিক্ষার্থী-৪ শিক্ষার্থী-৫ শিক্ষার্থী-৬ শিক্ষক-১ শিক্ষক-২ শিক্ষক-৩ শিক্ষক-৪ শিক্ষক-৫ শিক্ষক-৬ শিক্ষক-৭ শিক্ষক-৮ শিক্ষক-৯ শিক্ষক-১০ শিক্ষক-১১ শিক্ষক-১২ শিক্ষক-১৩ শিক্ষক-১৪ শিক্ষক-১৫ শিক্ষক-১৬ শিক্ষক-১৭ শিক্ষক-১৮ শিক্ষক-১৯ শিক্ষক-২০ শিক্ষক-২১ শিক্ষক-২২ শিক্ষক-২৩ শিক্ষক-২৪ শিক্ষক-২৫ শিক্ষক-২৬ শিক্ষক-২৭ শিক্ষক-২৮ শিক্ষক-২৯ শিক্ষক-৩০ শিক্ষক-৩১ শিক্ষক-৩২ শিক্ষক-৩৩ শিক্ষক-৩৪ শিক্ষক-৩৫ শিক্ষক-৩৬ শিক্ষক-৩৭ শিক্ষক-৩৮ শিক্ষক-৩৯ শিক্ষক-৪০ শিক্ষক-৪১ শিক্ষক-৪২ শিক্ষক-৪৩ শিক্ষক-৪৪ শিক্ষক-৪৫ শিক্ষক-৪৬ শিক্ষক-৪৭ শিক্ষক-৪৮ শিক্ষক-৪৯ শিক্ষক-৫০ শিক্ষক-৫১ শিক্ষক-৫২ শিক্ষক-৫৩ শিক্ষক-৫৪ শিক্ষক-৫৫ শিক্ষক-৫৬ শিক্ষক-৫৭ শিক্ষক-৫৮ শিক্ষক-৫৯ শিক্ষক-৬০ শিক্ষক-৬১ শিক্ষক-৬২ শিক্ষক-৬৩ শিক্ষক-৬৪ শিক্ষক-৬৫ শিক্ষক-৬৬ শিক্ষক-৬৭ শিক্ষক-৬৮ শিক্ষক-৬৯ শিক্ষক-৭০ শিক্ষক-৭১ শিক্ষক-৭২ শিক্ষক-৭৩ শিক্ষক-৭৪ শিক্ষক-৭৫ শিক্ষক-৭৬ শিক্ষক-৭৭ শিক্ষক-৭৮ শিক্ষক-৭৯ শিক্ষক-৮০ শিক্ষক-৮১ শিক্ষক-৮২ শিক্ষক-৮৩ শিক্ষক-৮৪ শিক্ষক-৮৫ শিক্ষক-৮৬ শিক্ষক-৮৭ শিক্ষক-৮৮ শিক্ষক-৮৯ শিক্ষক-৯০ শিক্ষক-৯১ শিক্ষক-৯২ শিক্ষক-৯৩ শিক্ষক-৯৪ শিক্ষক-৯৫ শিক্ষক-৯৬ শিক্ষক-৯৭ শিক্ষক-৯৮ শিক্ষক-৯৯ শিক্ষক-১০০

সেকশন ২: শিক্ষার্থী সম্পর্কিত তথ্য

২.১ স্তরভিত্তিক শিক্ষার্থী সংখ্যা ২০২৪

#	স্তর	শিক্ষার্থীর	
		মোট	ছাত্রী
1	দীর্ঘ মাধ্যমিক	127	73
2	মাধ্যমিক	82	50
#	মোট	209	123

১৪. **শিক্ষার্থী- ১ ট্যাবের ২.১** এ স্তরভিত্তিক শিক্ষার্থী অবশ্যই প্রদান করতে হবে। ক্রমিক নম্বর ২.২ এ শ্রেণি ও বিভাগভিত্তিক শিক্ষার্থীর সংখ্যা প্রদান করতে হবে। অবশ্যই এর স্তরভিত্তিক শিক্ষার্থী সংখ্যার সাথে এর শ্রেণিভিত্তিক শিক্ষার্থীর যোগফলের সংখ্যা সমান হতে হবে। যোগফলে গড়মিল থাকলে **সেভ বাটন** দেখাবে না।

১৫. ক্রমিক নম্বর ২.২ এ শ্রেণি ও বিভাগভিত্তিক শিক্ষার্থীর সংখ্যার সাথে মিল রেখে শিক্ষার্থী-২, শিক্ষার্থী-৩, শিক্ষার্থী-৪, শিক্ষার্থী-৫ এবং শিক্ষার্থী-৬ এ প্রদর্শিত ২.২৫ এ ধর্মভিত্তিক শিক্ষার্থী সংখ্যা, ২.২৮ এ ক্যাটাগরিভিত্তিক শিক্ষার্থী সংখ্যা, ২.৩৬ ও ২.৩৭ এ বয়সভিত্তিক শিক্ষার্থী সংখ্যা এবং ২.৩৮ ও ২.৩৯ তে অভিভাবকের পেশা অনুযায়ী শিক্ষার্থী সংখ্যাসহ শিক্ষার্থী ২-থেকে শিক্ষার্থী ৬ এর সকল তথ্য প্রদান করতে হবে। অবশ্যই শ্রেণিভিত্তিক শিক্ষার্থীর সংখ্যা বিভিন্ন ক্যাটাগরিতে বিভাজনকৃত শিক্ষার্থীর সংখ্যার সমান হতে হবে। যোগফলে গড়মিল থাকলে **সেভ বাটন** দেখাবে না।

১৬. একই পদ্ধতিতে শিক্ষক-কর্মচারী তথ্য ট্যাবে শিক্ষক ও কর্মচারীর ইনফরমেশন লিখুন। শিক্ষক ও কর্মচারীর ইনফরমেশন লিখলে শিক্ষক-১ এর সকল সংখ্যা প্রদর্শিত হবে। শূন্যপদের ক্ষেত্রে পদভিত্তিক শূন্য সংখ্যা উল্লেখ করতে হবে।

১৭. শিক্ষক ও কর্মচারীর তথ্য দিতে প্রথমে চিত্রে প্রদর্শিত **মেনু বার** থেকে **শিক্ষক-কর্মচারী** তথ্য ট্যাব ক্লিক করলে নিচের ইমেজের মত একটি উইন্ডোতে শিক্ষক ও কর্মচারীর লিস্ট দেখতে পাবেন। শিক্ষক ও কর্মচারী দিয়ে সার্চ করার জন্য প্রথমে **কাস্টম সার্চ প্যানেলে (Custom Search Panel)** ক্লিক করুন। প্রয়োজনীয় শিক্ষক ও কর্মচারীর ইনফরমেশন লিখুন। এরপর সার্চ বাটনে ক্লিক করুন। পেজ এর সকল আবশ্যিক তথ্য গুলো পূরণ করা হলে **সেভ (Save)** বাটনে ক্লিক করুন। এখন **নেক্সট (Next →)** বাটন এ ক্লিক করুন। আগের পেজটি পুনরায় দেখার জন্য **প্রিভিয়াস (← Previous)** বাটন এ ক্লিক করুন।

শিক্ষক ও কর্মচারীর তালিকা















সার্চ দিতে এখানে ক্লিক করুন

অ্যাড করতে এখানে ক্লিক করুন + Add Teacher/Staff

সার্চ Search

ডিটেইলস দেখতে এখানে ক্লিক করুন

ডিলিট করতে এখানে ক্লিক করুন

ক্রমিক	নাম	পদবি	পুরুষ / মহিলা	জন্ম তারিখ	NID নম্বর	মোবাইল নম্বর	কর্মসম্পাদনের অবস্থা	
1	Testing Employee Updating	সরকারী শিক্ষক(সাময়িক বিজ্ঞান)	FEMALE	01-07-1999	1234567891	01734567892	WORKING	  
2	Test Training Update	প্রশাসক	FEMALE	28-12-1996	9876543210	01710234567	WORKING	  
3	amena begum	সরকারী শিক্ষক	FEMALE	09-09-1980	3223232323232323	01717171717	WORKING	  
4	ANDREW	অধ্যাপক	MALE	11-12-1996	1151515414	01455555555	WORKING	  
5	Rashed Rahat	প্রদর্শক	MALE	05-07-1989	4542457967	01423456789	WORKING	  

Showing 5 out of 5 entries

তথ্য এডিট করতে এখানে ক্লিক করুন

← Previous Save Next →

১৮. নতুন শিক্ষক/ কর্মচারী যোগ (Add Teacher/Staff) বাটনে ক্লিক করার পর নিচের ছবির মত উইন্ডোতে শিক্ষক/ কর্মচারী তথ্য নামের একটি উইন্ডো আসবে।

এবার **সাধারণ তথ্য** সেকশন এ যান এবং এর তথ্য দিতে নিচের ছবির **ইনপুট ফিল্ড** গুলো যেমন:- শিক্ষক/কর্মচারীর নাম (ইংরেজি), শিক্ষক/কর্মচারীর নাম (বাংলা), জাতীয় পরিচয়পত্র নং, মোবাইল নম্বর, ইমেইল এড্রেস ফিল্ডগুলো পূরণ করুন। আবশ্যিক ফিল্ডগুলো আপনাকে অবশ্যই পূরণ করতে হবে। এরপর আপনাকে ডেট ফিল্ড থেকে “**জন্ম তারিখ**” সিলেক্ট করে দিন। নিচের ছবির **ড্রপডাউন** থেকে প্রয়োজনীয় অপসন সিলেক্ট করে দিন। বিগত জরিপগুলোতে শিক্ষক-কর্মচারীদের ব্যক্তিগত তথ্যে কোন সংশোধনী থাকলে সংশোধন করুন। কোন শিক্ষক/কর্মচারী মৃত্যুবরণ করলে বা প্রতিষ্ঠানে কর্মরত না থাকলে সংশ্লিষ্ট শিক্ষক/কর্মচারীর নামের পাশে চিহ্নিত **Edit** বাটন ক্লিক করে বর্তমান অবস্থা **Dropdown** থেকে নির্বাচন করে সেভ বাটনে করুন।

নতুন শিক্ষক/ কর্মচারী যোগ করতে না চাইলে অথবা আগের উইন্ডোতে ফিরে যেতে **ক্যানসেল (Cancel)** বাটনে ক্লিক করুন।

শিক্ষক কর্মচারীর তথ্য

সাধারণ তথ্য

শিক্ষক/কর্মচারীর নাম (ইংরেজি)*
Amir Ali

শিক্ষক/কর্মচারীর নাম (বাংলা)*
আমির আলি

পুরুষ / মহিলা*
পুরুষ

ধর্ম*
ইসলাম

জাতীয় পরিচয়পত্র নং (NID)(১০/১০/১৭ ডিজিট)*
1234567890

জন্ম তারিখ*
27/07/1990

মোবাইল নম্বর (NID দ্বারা রেজিস্ট্রিকৃত)*
01837238265

ইমেইল এড্রেস (যদি থাকে)
amirali@gmail.com

স্থায়ী নৃগোষ্ঠী হলে নির্বাচন করুন
নির্বাচন করুন

বিশেষ জাতিসংগত শিক্ষক হলে নির্বাচন করুন
নির্বাচন করুন

তথ্য দিতে এখানে ক্লিক করুন

এখানে নির্দিষ্ট তারিখ সিলেক্ট করে দিন

ড্রপডাউন থেকে সিলেক্ট করতে এখানে ক্লিক করুন

১৯. শিক্ষক/ কর্মচারী তথ্য এডিট করতে চিত্রে থেকে আপডেট (📝) বাটনে ক্লিক করুন। আপডেট বাটনে ক্লিক করার পর নিচের চিত্রের মত একটি উইন্ডো ওপেন হবে। এখান থেকে আপনার যেই তথ্য আপডেট করা প্রয়োজন সেটি আপডেট করতে পারবেন। প্রয়োজনীয় তথ্য পরিবর্তন করার পর আপনাকে সাবমিট (SUBMIT) বাটনে ক্লিক করতে হবে সেটি সেভ করার জন্য। ইউজারের তথ্য এডিট করতে না চাইলে অথবা আগের উইন্ডোতে ফিরে যেতে ক্রস (X) বাটনে ক্লিক করুন।

শিক্ষক কর্মচারীর তথ্য

সাধারণ তথ্য

শিক্ষক/কর্মচারীর নাম (ইংরেজি)*
Testing Employee Updating

শিক্ষক/কর্মচারীর নাম (বাংলা)*
শিক্ষক

পুরুষ / মহিলা*
মহিলা

ধর্ম*
নির্বাচন করুন

জাতীয় পরিচয়পত্র নং (NID)(১০/১০/১৭ ডিজিট)*
1234567890

জন্ম তারিখ*
01/07/1999

মোবাইল নম্বর (NID দ্বারা রেজিস্ট্রিকৃত)*
01734567892

ইমেইল এড্রেস (যদি থাকে)
test@gmail.com

স্থায়ী নৃগোষ্ঠী হলে নির্বাচন করুন
নির্বাচন করুন

বিশেষ জাতিসংগত শিক্ষক হলে নির্বাচন করুন
নির্বাচন করুন

তথ্য দিতে এখানে ক্লিক করুন

এখানে নির্দিষ্ট তারিখ সিলেক্ট করে দিন

ড্রপডাউন থেকে পুরুষ/মহিলা সিলেক্ট করতে এখানে ক্লিক করুন

আগের উইন্ডোতে ফিরে যেতে এখানে ক্লিক করুন

নিয়োগ সংক্রান্ত তথ্য

NTRCA নির্ধারিত নিয়োগ কিনা ?
হ্যাঁ

NTRCA কর্তৃক সুপারিশকৃত নিয়োগ কিনা ?
হ্যাঁ

NTRCA Reg. No
258369

Index নম্বর
string

ক্যাডার টাইপ :
ক্যাডার

শিক্ষক/কর্মচারীর কর্মসংস্থানের অবস্থা*
কর্মরত

যদি কর্মরত না হয় সর্বশেষ কর্মসংস্থানের দিন
DD/MM/YYYY

নিয়োগের ধরন*
অস্থায়ী

শিক্ষক / কর্মচারীর ধরন*
শিক্ষক

পদবি*
সহকারী শিক্ষক(সাময়িক বিভাগ)

বিবাহ*
ইংরেজি

চাকরিতে প্রথম যোগদানের তারিখ
01/07/2022

এমপিওভুক্তির তারিখ
01/07/2022

এই প্রতিষ্ঠানে প্রথম যোগদানের তারিখ
01/07/2022

সমুদায় করিগরি শাখায় কর্মরত হলে শাখার ধরন
নির্বাচন করুন

বর্তমানে গবেষণারত কিনা :
না

একাত্মিক বিশদে পুত্রস্বাক্ষরতার কিনা :
না

মোবাইল ব্যাংকিং এর ধরন (যদি থাকে)
bKash

বেতন EFT এর মাধ্যমে হয় কিনা ?
হ্যাঁ

জাতীয় বেতন গ্রেড
Not Applicable

TIN নম্বর
9876543210

২০. বিবিধ-১, বিবিধ-২ ও বিবিধ-৩ মেনু বার অথবা ট্যাবে হ্যাঁ/না বোধক প্রশ্নের উত্তরে অবশ্যই একটি অপশন নির্বাচন করতে হবে। অন্যথায় তথ্য সেভ হবে না।

২২. চূড়ান্ত সাবমিট তথ্য দিতে চিত্রে প্রদর্শিত মেনু বার থেকে চূড়ান্ত সাবমিট ট্যাব ক্লিক করুন। সঠিকভাবে তথ্য পূরণ সম্পন্ন হলে স্ক্রিন এ ধন্যবাদ সূচক বার্তা নিচের ইমেজের মত একটি উইন্ডো প্রদর্শিত হবে। চূড়ান্ত সাবমিট ট্যাবে ক্লিক করার পর কোন পর্যবেক্ষণ না আসলে নিম্নের ছবি প্রদর্শিত হবে। কোন পর্যবেক্ষণ থাকলে যে ট্যাবে পর্যবেক্ষণ থাকবে তা সমাধান

করার পর পুনরায় চূড়ান্ত সাবমিট বাটনে ক্লিক করলে ‘তথ্য সঠিক ভাবে সাবমিট হয়েছে’ মর্মে বার্তা দেখাবে। কোন পর্যবেক্ষণ না থাকলে প্রিন্ট অপশন দেখাবে, অন্যথায় প্রিন্ট অপশন দেখাবে না। প্রিন্ট অপশনে ক্লিক করলে সকল পৃষ্ঠা সফলভাবে প্রিন্ট হবে। অতঃপর ভবিষ্যত প্রয়োজনে ব্যবহারের জন্য প্রিন্ট করে সংশ্লিষ্ট শিক্ষা প্রতিষ্ঠানে তথ্য সংরক্ষণ করুন। চূড়ান্ত সাবমিট করার পূর্বে প্রদত্ত তথ্যগুলোর সঠিকতা যাচাই করুন।

২১. শিক্ষা প্রতিষ্ঠান প্রধানগণ তথ্যছক Submit করার পর সহকারী প্রোগ্রামার/উপজেলা/থানা মাধ্যমিক শিক্ষা অফিসারকে টেলিফোন/মোবাইলে অবহিত করবেন। উপজেলা/থানা মাধ্যমিক শিক্ষা অফিসার তথ্যছক ভেরিফাই করার পর জেলা শিক্ষা অফিসারগণ ভেরিফাই করবেন।

২২. উপজেলা/থানা মাধ্যমিক শিক্ষা অফিসার এবং সহকারী প্রোগ্রামারগণ স্ব-স্ব উপজেলার ন্যূনতম ১০ শতাংশ শিক্ষা প্রতিষ্ঠান স্বশরীরে পরিদর্শনপূর্বক শিক্ষা প্রতিষ্ঠান কর্তৃক দাখিলকৃত তথ্যের সঠিকতা যাচাই করবেন।

২৩. চূড়ান্ত Submit দেওয়ার পর পুনরায় সংশোধন করতে চাইলে উপজেলা মাধ্যমিক শিক্ষা অফিসার Form টি ফেরত পাঠাবেন। উপজেলা মাধ্যমিক শিক্ষা অফিসার ফেরত পাঠালেই কেবলমাত্র প্রতিষ্ঠান সংশোধন করতে পারবে।

২৪. বার্ষিক শিক্ষা প্রতিষ্ঠান জরিপ ২০২৫ এর তথ্যছক পূরণে যেকোন সহযোগিতা বা পরামর্শের জন্য যোগাযোগ করুন:
ই-মেইল: info@banbeis.gov.bd

নং	নাম	পদবি	টেলিফোন নম্বর	মোবাইল নম্বর
১	জনাব নূর মোহাম্মদ	পরিসংখ্যান অফিসার	৪১০৬১২৩৭	০১৭১০৪৮০৯৯২
২	জনাব উম্মে নাজাইরা লিজা	পরিসংখ্যান অফিসার	৪১০৬০৭৫২	০১৯৩৫৮০৫৭১১
৩	জনাব মোহাঃ তরিকুল ইসলাম	পরিসংখ্যান অফিসার	৪১০৬০৭১৬	০১৮১৭০৯৫৩৭৭
৪	জনাব মোঃ কামাল হোসেন	সহ. পরিসংখ্যান অফিসার		০১৭১৪৫১১৯৪৪
৫	জনাব তাহমিনা আক্তার	সহ. পরিসংখ্যান অফিসার		০১৮৩৭৩৫৫২৯৪
৬	জনাব মোহাম্মদ সোলায়মান খলিফা	সহ. পরিসংখ্যান অফিসার		০১৭২৬২৬৪৮১০
৭	জনাব মোঃ মানিক হোসেন	সহ. পরিসংখ্যান অফিসার		০১৭৩৭৬০০৯৩০
৮	জনাব জেসমিন সুলতানা	সহ. পরিসংখ্যান অফিসার		০১৯৩৬৪৯৯০৬৪

- জরিপ কার্যক্রম সার্বিক তদারকি করবেন প্রফেসর মোঃ গোলাম ফিরোজ, পরিচালক (পরিসংখ্যান); ফোন: ৪১০৬০৭৩৩, মোবাইল: ০১৭১১২৮৬৩৫৭ এবং শেখ মোঃ আলমগীর, চিফ, পরিসংখ্যান বিভাগ; ফোন: ৪১০৬০৭১৫, মোবাইল: ০১৭১১৫৭৬৩৩৩
- সমন্বয়কারীর দায়িত্ব পালন করবেন জনাব এস.এম. কামরুল হাসান খান, স্পেশালিস্ট (পরিসংখ্যান); ফোন: ৪১০৬০৭৫৭, মোবাইল: ০১৫৫২৩৩৯২৩১ এবং মোহাম্মদ রিয়াজুর রহমান, স্পেশালিস্ট (পরিসংখ্যান); ফোন: ৪১০৬০৭১৪, মোবাইল: ০১৭১২২৩৯৫৬৭।

২৫. Software সংক্রান্ত যেকোন জটিলতায় পরামর্শের জন্য যোগাযোগ করুন: ই-মেইল: info@banbeis.gov.bd

নং	নাম	পদবি	টেলিফোন নম্বর	মোবাইল নম্বর
১	জনাব মুহাম্মদ মাহ্দী	প্রোগ্রামার		০১৫১১৫৮৩৮৫৬
২	জনাব মিলটন দাশ	প্রোগ্রামার		০১৯১৭৮৬২১১১
৩	জনাব মোঃ সালাউদ্দীন	প্রোগ্রামার		০১৫৫৭৬৮৫১৭৯
৪	জনাব দেবব্রত চক্রবর্তী	প্রোগ্রামার		০১৭১৭১৪৩৮২১
৫	জনাব মোঃ নাজমুল হক আনছারী	সহকারী প্রোগ্রামার	৪১০৬০৭৫০	০১৭১৫৬৫৯৬৬৩
৬	জনাব প্রদীপ চাকমা	সহকারী প্রোগ্রামার	৪১০৬০৭২৬	০১৮৬৯২৩২৯২২
৭	জনাব খালেদা মেহরীন	সহকারী প্রোগ্রামার		০১৭১৫৬১৩৬১১
৮	জনাব মঞ্জুর-ই-মোর্শেদ	সহকারী প্রোগ্রামার		০১৭৪৬৪৩৪০৩৪

২৬. Software Developer এর সাথে Software সংক্রান্ত যেকোন জটিলতায় পরামর্শের জন্য হোয়াটস অ্যাপ করুন:

নং	নাম	পদবি	মোবাইল নম্বর
১	জনাব মাহাবুবুর রহমান কাওসার	Senior Software Engineer	০১৮২২৮১১৫৩১
২	জনাব তন্ময় তুষার	Software Engineer	০১৬৭২১২৫১৪৮
৩	জনাব এনামুল হক শাওন	Software Engineer	০১৮৩৮১৯৬১১০
৪	জনাব মনিরুল ইসলাম তামিম	Software Engineer	০১৭৪৯৮৬৯৮২৭
৫	জনাব সিরাজুস সালেকিন	SQA Engineer	০১৮৮৬২৮০৯০০

আপনার সহযোগিতার জন্য আন্তরিক ধন্যবাদ।