



সুন্দরবন গ্যাস কোম্পানী লিমিটেড

(পেট্রোবাংলার একটি কোম্পানি)

Sundarban Gas Company Limited

(A Company of Petrobangla)

মাসিক এম.আই.এস. প্রতিবেদন

Monthly M.I.S. Report

মাস : মে - ২০২৫

Month: May – 2025

প্রধান কার্যালয়: ২১৮, এম. এ. বারী সড়ক, সোনাডাঙ্গা, খুলনা – ৯১০০। ফোন: ০৪১-৭২১৩২৮, ফ্যাক্স: ০৪১-৭২১২৯৮
Head Office: 218, M. A. Bari Sarok, Sonadanga, Khulna-9100. Phone: 041-721328, Fax: 041-721298

Email: sundarbangas@gmail.com

Website: www.sgcl.org.bd

কোম্পানির ইতিহাসঃ

দেশের উদীয়মান অর্থনৈতিক ধারাকে আরও সমৃদ্ধশালী ও টেকসই করতে নিরবিচ্ছিন্ন জ্বালানি সরবরাহ নিশ্চিত করা বর্তমান সময়ের অন্যতম প্রধান দাবী। আর দেশের বিদ্যুৎ উৎপাদন ও শিল্পায়নের জন্য জ্বালানি শক্তির প্রধান উৎসই হচ্ছে প্রাকৃতিক গ্যাস। এছাড়াও দেশে উৎপাদিত রাসায়নিক সারের কাঁচামাল, যানবাহনের বিকল্প জ্বালানি, বাণিজ্যিক ও শহরাঞ্চলের গৃহস্থালীর কাজে প্রধান জ্বালানি হিসেবে প্রাকৃতিক গ্যাস ব্যবহার হচ্ছে। অন্যান্য জ্বালানি অপেক্ষা প্রাকৃতিক গ্যাসের মূল্য কম হওয়ায় আর্থ-সামাজিক উন্নয়নের ক্ষেত্রে এই গ্যাস বড় ধরনের ভূমিকা পালন করে আসছে। শিল্পসমৃদ্ধ এলাকা হিসেবে একসময় খুলনা খ্যাতি লাভ করলেও গ্যাসের সরবরাহ না থাকায় প্রত্যাশা অনুযায়ী বিকশিত হতে পারেনি। উপরন্তু জ্বালানি স্বল্পতা ও উৎপাদন ব্যয় বেশী হওয়ার ফলে শিল্পোন্নয়নের সম্ভাবনা প্রায় রুদ্ধ হয়ে পড়ে। আর এই সমস্যার কার্যকরী সমাধানে গণপ্রজাতন্ত্রী বাংলাদেশ সরকার দূরদর্শী ও যুগোপযোগী সিদ্ধান্তের অংশ হিসেবে দেশের সুষম উন্নয়নের লক্ষ্যে খুলনা তথা দক্ষিণ-পশ্চিমাঞ্চলে বিভিন্ন শ্রেণির গ্রাহককে গ্যাস সরবরাহের উদ্দেশ্যে সুন্দরবন গ্যাস কোম্পানির অগ্রযাত্রা সূচিত হয়। ২৩ নভেম্বর ২০০৯ সালে খুলনাস্থ Registrar of Joint Stock Companies & Firms এ নিবন্ধিত হওয়ার মাধ্যমে সুন্দরবন গ্যাস কোম্পানি লিমিটেড (এসজিসিএল) পেট্রোবাংলার অধীন একটি সরকারি মালিকানাধীন স্বতন্ত্র কোম্পানি হিসেবে আত্মপ্রকাশ করে। খুলনা বিভাগ, বরিশাল বিভাগ ও বৃহত্তর ফরিদপুর জেলা এ কোম্পানির অধিভুক্ত এলাকা। অধিভুক্ত এলাকায় বিতরণ গ্যাস পাইপলাইন নির্মাণ, গ্রাহকদের গ্যাস সংযোগ প্রদান এবং সংযোগ পরবর্তী সেবা প্রদানের দায়িত্ব এ কোম্পানির।

স্বাক্ষর

সূচিপত্র:

ক্রমিক নং	বিবরণ	পৃষ্ঠা নং
০১	গ্যাস ক্রয়ের বিবরণ	০১
০২	গ্যাস ব্যবহার / বিক্রয়	০২
০৩	মাস ভিত্তিক গ্যাস ব্যবহার / বিক্রয়	০৩
০৪	বিদ্যুৎ উৎপাদন সংশ্লিষ্ট বিভিন্ন গ্রাহকের গ্যাস ব্যবহার	০৪
০৫	সিস্টেম লস / গেইন বিবরণী	০৫-০৬
০৬	খাতওয়ারী গ্যাস সংযোগ, পুনঃসংযোগ ও সংযোগ বিচ্ছিন্নকরণ সংক্রান্ত তথ্যাদি	০৭
০৭	গ্যাস পাইপলাইন স্থাপনের বিবরণী	০৮
০৮	বিতরণ অঞ্চল/জোন ভিত্তিক গ্যাস পাইপলাইনের বিবরণী	০৯
০৯	আয় – ব্যয় বিবরণী	১০
১০	রাষ্ট্রীয় কোষাগারে অর্থ প্রদানের বিবরণ	১১
১১	বকেয়া পাওনার বিবরণী	১২

স্বাক্ষর







সুন্দরবন গ্যাস কোম্পানী লিমিটেড

(পেট্রোবাংলার একটি কোম্পানী)

২১৮,এম.এ. বারি সড়ক, সোনাডাঙ্গা, খুলনা।

পৃষ্ঠা-১

মাস: মে' ২০২৫
পরিমাণ: মিলিয়ন ঘনমিটার
মূল্য: মিলিয়ন টাকা

বিষয় : গ্যাস ক্রয়ের বিবরণ (সাময়িক)

ক্রমিক নং	বিবরণ	গ্যাস ক্রয়		মন্তব্য
		পরিমাণ	মূল্য	
১।	চলতি মাস (মে'২৫)	৮৫.৫০০৭২২	১,৩০২.২১৬৪৪৫	
২।	বিগত মাস (এপ্রিল'২৫)	৫৫.২২১৫১০	৮২৩.৭৯৯১৯১	
৩।	চলতি বৎসর (২০২৪-২০২৫)	৯৭১.৯৮২৪৬৩	১৪,৭৪০.৩২০৫৪২	
৪।	বিগত বৎসর (২০২৩-২০২৪)	৮৮৯.০১৮৮২৩	১২,৬৪১.৭৬৪৭৩৫	
৫।	সর্ব হইতে চলতি মাস পর্যন্ত	৮,১৭৯.৮৫৪০১৩	৫৪,২৭০.৫১৪৯১৩১	

ক্রয়কৃত গ্যাসের ক্ষেত্রভিত্তিক পরিমাণ			চলতি মাস (মে'২৫)	বিগত মাস (এপ্রিল'২৫)	চলতি বৎসর (২০২৪-২০২৫)	বিগত বৎসর (২০২৩-২০২৪)	সর্ব থেকে চলতি মাস পর্যন্ত
ক্রমিক নং	কোম্পানীর নাম	গ্যাস ক্ষেত্র/লাইন					
১।	বাপেঞ্জ	শাহবাজপুর	৫৯.৯৪২৮৭০	৫৪.৯৩২০৫৭	৬৪৪.৭১১২৬৬	৭৩৩.১৭৪১৮২	৫২৩৯.৭০২৯৮৪
২।	বিজিএফসিএল	হবিগঞ্জ	২৫.৫৫৭৮৫২	০.২৮৯৪৫৩	৩২৭.২৭১১৯৭	১৫৫.৮৪৪৬৪১	২৯৪০.১৫১০২৯
		মোট :	৮৫.৫০০৭২২	৫৫.২২১৫১০	৯৭১.৯৮২৪৬৩	৮৮৯.০১৮৮২৩	৮১৭৯.৮৫৪০১৩

স্বাক্ষর



সুন্দরবন গ্যাস কোম্পানী লিমিটেড

(পেট্রোবাংলার একটি কোম্পানী)

২১৮,এম.এ. বারি সড়ক, সোনাডাঙ্গা, খুলনা।

পৃষ্ঠা-২

বিষয়: গ্যাস ব্যবহার / বিক্রয় (সাময়িক)

বছর: ভিত্তিক:

মাস: মে ২০২৫

পরিমাপ: মিটার/দিন

মূল্য: মিটার/টাকা

বছর	গ্রাহক	বিদ্যুৎ		ক্যাপটিভ পাওয়ার		ক্যাপটিভ পাওয়ার(ভোলার নন-পাইপ গ্যাস)		শিল্প		শিল্প (ভোলার নন-পাইপ গ্যাস)		বানিজ্যিক		গৃহস্থী		মোট	
		পরিমাণ	মূল্য	পরিমাণ	মূল্য	পরিমাণ	মূল্য	পরিমাণ	মূল্য	পরিমাণ	মূল্য	পরিমাণ	মূল্য	পরিমাণ	মূল্য	পরিমাণ	মূল্য
২০২৩-২০২৪	সরকারী	৫০২.৭২৭৯৯	৭৩১২.৬৩১৪	০.০৪৯৮৮	১.৫১৭৪৭	০.০০	০.০০	০	০	০	০	০	০	০.০০২১৬	০.০৩৮৮৮	৫০২.৭৩০০৫	৭৩১৪.১৮৭৭৯
	বেসরকারী	৩৪৭.৪৭০২০	৫০১৪.৭২১৫	১৬.০৪৮৬৫	৪৮৮.১৭৬৩৪	০.০০	০.০০	২৯.০২৫০৪	৮৭০.৭৫১২৪	০.৮১৭০৭	১৩.৮৯০২০	০.০২৮৬১৬	০.৮৭২৭৮৮	৪.৭৯২৫৬৫	৮৬.২৬৬১৭	৩৯৮.১৮২১৪	৬৪৭৪.৬৭৮৩২
	মোট	৮৫০.১৯৮১৯	১২৩২৭.৩৫২৯৭	১৬.০৯৮৫৩	৪৮৮.৬৯৩৮০	০.০০	০.০০	২৯.০২৫০৪	৮৭০.৭৫১২৪	০.৮১৭০৭	১৩.৮৯০২০	০.০২৮৬১৬	০.৮৭২৭৮৮	৪.৭৯২৫৬৫	৮৬.২৬৬১৭	৩৯৮.১৮২১৪	৬৪৭৪.৬৭৮৩২
২০২৪-২০২৫	সরকারী	৬১৭.৭১৩৪০২	৯৫৭৪.৫৫৭৭৩	০.০৩৯৫৯৬	১.২৪৭২৮	০.০০	০.০০	০	০	০	০	০	০	০.০০১৯৮	০.০৩৫৪০	৬১৭.৭১৩৪০	৯৫৭৪.৫৯৩৬৩
	বেসরকারী	৩১৬.৭০৯৭৫৭	৪৩০৯.০০১২৩	১৩.৩৫৪২৬	৪২০.৬৫৯২৫	০.৬৪৫২৯২	১০.৯৬৯৯৫৮	২৩.৭৫৯৫৭৯	৭১২.৭৮৭৩৭	৭.৩৮৯৫৭৪	১২৫.৬২২৭৫৮	০.০২২৬২২	০.৬৮৯৯১	৪.৩৯২৫৯৮	৭৯.০৬৬৭৬	৩৬৬.২৭০৬৮	৬২৭৫.৯৯৭৩১
	মোট	৯৩৪.৪২৩১৫৯	১৪৪৮৩.৫৫৮৯৫	১৩.৩৯৩৮৫	৪২১.৯০৬৫৩	০.৬৪৫২৯২	১০.৯৬৯৯৫৮	২৩.৭৫৯৫৭৯	৭১২.৭৮৭৩৭	৭.৩৮৯৫৭৪	১২৫.৬২২৭৫৮	০.০২২৬২২	০.৬৮৯৯১	৪.৩৯২৫৯৮	৭৯.১০২৪০	৯৮৪.০২৮৬৩	১৫৮৩৪.৬৩৭৬৪

২০২৪-২০২৫ এর গ্যাস বিক্রয়ের লক্ষ্যমাত্রা:

বিদ্যুৎ		ক্যাপটিভ পাওয়ার		ক্যাপটিভ পাওয়ার(ভোলার নন-পাইপ গ্যাস)		শিল্প		শিল্প (ভোলার নন-পাইপ গ্যাস)		বানিজ্যিক		গৃহস্থী		মোট	
পরিমাণ	মূল্য	পরিমাণ	মূল্য	পরিমাণ	মূল্য	পরিমাণ	মূল্য	পরিমাণ	মূল্য	পরিমাণ	মূল্য	পরিমাণ	মূল্য	পরিমাণ	মূল্য
১০৬২.০০০	১৬৪৬১.০০০০	১৬.১২০	৫০৭.৭৮০০	০.০৪০০	০.৬৮০০	২৬.৬২২	৭৯৮.৬৬০০	৬.৪০০	১০৮.৮০০০	০.০৩০	০.৯১৫০	৪.৭৮৮	৮৬.১৮৪০	১১১৬.০০০	১৭৩৬৪.০১৯

২০২৪-২০২৫ এর চলতি মাস পর্যন্ত গ্যাস বিক্রয়ের লক্ষ্যমাত্রা:

বিদ্যুৎ		ক্যাপটিভ পাওয়ার		ক্যাপটিভ পাওয়ার(ভোলার নন-পাইপ গ্যাস)		শিল্প		শিল্প (ভোলার নন-পাইপ গ্যাস)		বানিজ্যিক		গৃহস্থী		মোট	
পরিমাণ	মূল্য	পরিমাণ	মূল্য	পরিমাণ	মূল্য	পরিমাণ	মূল্য	পরিমাণ	মূল্য	পরিমাণ	মূল্য	পরিমাণ	মূল্য	পরিমাণ	মূল্য
৯৭৮.৭৩৭	১৫১৭০.৪২৩৫	১৪.৬৫৮	৪৬১.৭২৭০	০.০৩৫	০.৫৯৫০	২৪.৩২৩	৭২৯.৬৯০০	৫.৮১০	৯৮.৭৭০০	০.০২৭	০.৮২৩৫	৪.৩৯১	৭৯.০৩৮০	১০২৭.৯৮১	১৬৫৪১.০৩৭

২০২৪-২০২৫ এর চলতি মাসের গ্যাস বিক্রয়ের লক্ষ্যমাত্রা:

বিদ্যুৎ		ক্যাপটিভ পাওয়ার		ক্যাপটিভ পাওয়ার(ভোলার নন-পাইপ গ্যাস)		শিল্প		শিল্প (ভোলার নন-পাইপ গ্যাস)		বানিজ্যিক		গৃহস্থী		মোট	
পরিমাণ	মূল্য	পরিমাণ	মূল্য	পরিমাণ	মূল্য	পরিমাণ	মূল্য	পরিমাণ	মূল্য	পরিমাণ	মূল্য	পরিমাণ	মূল্য	পরিমাণ	মূল্য
৮৬.০৩৮	১৩৩৩.৫৮৯০	১.৫০৩	৪৭.৩৪৪৫	০.০০৫	০.০৮৫০	২.২৯৯	৬৮.৯৭০০	০.৫৯০	১০.০৩০০	০.০০৩	০.০৯১৫	০.৩৯৭	৭.১৪৬০	৯০.৮৩৫	১৪৬৭.২৫৬

স্বাক্ষর

[Signature]

[Signature]



বিদ্যুৎ মাল ত্রিভুজ গ্যাস ব্যবহার / বিক্রম (সামগ্রিক)

সুন্দরবন গ্যাস কোম্পানী লিমিটেড
(পেট্রোবাংলার একটি কোম্পানী)
২১৮, এম.এ. বারি সড়ক, সোণাজমা, ফুলনা।
পৃষ্ঠা-৩

মাস: মে ২০২৪
পরিমাপক ত্রিভুজের ঘনমিটার

মুদ্রা নিশ্চিত টাক

Table with columns: মাসের নাম, বিদ্যুৎ, ক্যাপিটেল পাওয়ার, শিল্প, শিল্প (বোশার নন-পাইপ গ্যাস), বাণিজ্যিক, ক্যাপিটেল (বোশার নন-পাইপ গ্যাস), মুদ্রা, পরিমাপ, মূল্য, পরিমাপ, মূল্য, পরিমাপ, মূল্য, পরিমাপ, মূল্য, পরিমাপ, মূল্য, পরিমাপ, মূল্য. Rows include categories like জুলাই ২৪, আগস্ট ২৪, সেপ্টেম্বর ২৪, অক্টোবর ২৪, নভেম্বর ২৪, ডিসেম্বর ২৪, জানুয়ারি ২৫, ফেব্রুয়ারি ২৫, মার্চ ২৫, এপ্রিল ২৫, মে ২৫, জুন ২৫.

স্বাক্ষর

স্বাক্ষর

স্বাক্ষর



সুন্দরবন গ্যাস কোম্পানী লিমিটেড
(গেটওয়াংলার একটি কোম্পানী)
২১৮, এম.এ. বারি সড়ক, সোনাডাঙ্গা, খুলনা।
পৃষ্ঠা-৪

বিষয়: বিদ্যুৎ উৎপাদন সশ্রিষ্ট বিভিন্ন গ্রাহকের গ্যাস ব্যবহার (সাময়িক)।

মাস: মে ২০২৫
পরিমাণ: মিলিয়ন ঘনমিটার
মূল্য: মিলিয়ন টাকা

মাস/বছর	বিষয়: বিদ্যুৎ উৎপাদন সশ্রিষ্ট বিভিন্ন গ্রাহক										সর্বমোট	
	পিভিবি (২২৫ মেগাওয়াট)		এনভিউপিভিসিএল (৪১০ মেগাওয়াট)		VERL-RPP(34.5 MW)		NBBL (220 MW)		Rupsha (800 MW CCPP)			
	পরিমাণ	মূল্য	পরিমাণ	মূল্য	পরিমাণ	মূল্য	পরিমাণ	মূল্য	পরিমাণ	মূল্য	পরিমাণ	মূল্য
জুলাই'২৪	২৭,১০০.০৩২৯	৪২০.০৫৫১০০	৩৯,২৭৮.৫৫৪৪	৬০৮.৮১৭৪৩২	১,৫০২.৮৭৪	২৩,২৯৪.৫৪৭	৩০,৯৭২.৯৭১	৪৮০.০৮১০৫১	-	-	৯৮,৮৫৮.৬১৮	১,৫৩২,২৪৮.১২৮
আগস্ট'২৪	২৪,২৯৬.৬৬৮১	৩৭৬.৫৯৮৫৫৬	৩৯,২৫০.৭৮৫	৬১৯.২৩৭১৬৮	১,৪১৫.৯১৯	২১,৯৪৬.৭৪৫	৩১,৫৮৭.৭৪৯	৪৮৯.৬১০১১০	-	-	৯৩,৬৭৪.১০৬	১,৪৫১,৯৪৬.১০৬
সেপ্টেম্বর'২৪	২৬,৭৯৬.৬৮৯০	৪১৫.৩৪৫৫৯৫	৩৪,৮২৯.৪০৫	৫৩৯.৮৫৫৭৭৮	১,৩৭২.৩৭৩	২১,২৭১.৮২	৩০,৬৭৫.৮৬৮	৪৭৫.৪৭৫৮৫৪	-	-	৯৩,৬৮৬.৬৮১	১,৪৫৬,৭৯৮.২০৬
অক্টোবর'২৪	২৪,০৩২.৭৬৮	৩৭২.৫০৭৯০৪	৩৭,৭৭৩.৭৮৮	৫৮৫.৪৯৩৭১৪	১,৪৭৪.২৩৯	২২,৮৫০.৭০৫	৩০,৭০৬.১৮৬	৪৭৫.৯৪৫৮৮৩	-	-	৯৩,৬৮৬.৬৮১	১,৪৫৬,৭৯৮.২০৬
নভেম্বর'২৪	২৭,০৩১.৫১৯	৪১৮.৯৮৫৫৫	৩৭,৭১০.৭১৭	৫৮৩.৮৪৩৪১৪	১,১৪৪.৬৯৯	১৭,৭৪৫.১৬০	২৭,৩০২.৬৮৮	৪২৩.১৯১৬৬৪	-	-	৯৩,৬৮৬.৬৮১	১,৪৫৬,৭৯৮.২০৬
ডিসেম্বর'২৪	২৩,৪৫০.৫৭৪	৩৬৩.৪৮৩৮৯৭	৩৭,৭১০.৭১৭	৫৮৩.৮৪৩৪১৪	১,০৬৫.৫২২	১৬,৯৮০.৫৯১	২০,৪৬২.৯৫৫	৩১৭.১৭৫৮০০	-	-	৯৩,৬৮৬.৬৮১	১,৪৫৬,৭৯৮.২০৬
জানুয়ারি'২৫	২৭,৫০০.১৬৩	৪২৬.২৫২৫২৭	৩৭,৭৭১.৮০৬	৫৮৫.৪৯৩৭১৪	১,১৩৮.২৯২	১৭,৬৪৩.৫২৬	৩১,১৫৫.৫০২	৪৮২.৯৩২৮২	০.০২১৫০৬	০.৩৩৩৪৩	৯৩,৬৮৬.৬৮১	১,৪৫৬,৭৯৮.২০৬
ফেব্রুয়ারি'২৫	২৫,১২৫.২০১	৩৮৯.৪৪১০৮১	১৬,৮৫০.২০৭	২৬১.১৭৮২০৯	১,০৬৭.০২২	১৭,০০৩.৮৪১	২৪,৬৯৫.৮২৩	৩৮২.৭৮৫২৫৭	-	-	৯৩,৬৮৬.৬৮১	১,৪৫৬,৭৯৮.২০৬
মার্চ'২৫	২৬,২১৫.৪২৯	৪০৬.৩৩৯১৫০	১৭,১০২.২২৭	২৬৫.০৮৪৫২২	১,৫০৪.৩০৯	২৩,৩১৬.৭৯৩	২৯,৮৩৯.৪৬৬	৪৬২.৫১১৭২০	-	-	৯৩,৬৮৬.৬৮১	১,৪৫৬,৭৯৮.২০৬
এপ্রিল'২৫	২২,৮৬৬.১১৫	৩৫৬.৪২৪৭৮৩	-	-	১,৫৫২.১৭৭	২৪,০৫৮.৭৪৪	২৮,৬৭০.০৫১	৪৪৪.৩৮৫৭৯১	-	-	৯৩,৬৮৬.৬৮১	১,৪৫৬,৭৯৮.২০৬
মে'২৫	২৪,২৪০.১৪৪	৩৭৫.৭৯৯৭৩২	২৫,১৪৬.১৮৬	৩৮৯.৭৬৫৮৮৩	১,৬৫২.৬৮৮	২৫,৬১৬.৬৬৪	৩০,৬৪০.৪৯৮	৪৭৪.৯২৭১৬	-	-	৯৩,৬৮৬.৬৮১	১,৪৫৬,৭৯৮.২০৬
জুন'২৫	-	-	-	-	-	-	-	-	-	-	-	-
সেপ্টেম্বর'২৫	২৭৮,৬৬০.৪৪৩	৪,৩১৯.২০৬৮৬৭	৩২৪,০৮১১৯০	৫,০২৩.২৫৮৪৩৮	১৪,৯৫০.২৬৪	২৩১,৭২৯.০৯৫	৩১৬,৭০৯.৭৫৭	৪৩৯.৮০১২৩০	০.০২১৫০৬	০.৩৩৩৪৩	৯৩,৬৮৬.৬৮১	১,৪৫৬,৭৯৮.২০৬

স্বাক্ষর

(Handwritten signature)

(Handwritten signature)



সুন্দরবন গ্যাস কোম্পানী লিমিটেড
(সেট্রোবালোর একটি কোম্পানী)
২১৮, এম.এ. বারি সড়ক, সোনাডাঙ্গা, খুলনা।
পৃষ্ঠা-৫

বিষয়: সিস্টেম লস/গেইন বা ইউএফজি-র বিবরণী (সাময়িক)।

তারিখ: মে ২৪
পরিমাপ: মিলিয়ন ঘনফুট

বিবরণ	পরিমাণ	মন্তব্য
মোট গ্যাস ক্রয়	৮৫.৫০০৭২২	
নিষ্কাশন ব্যয়	০	
মোট গ্যাস বিক্রয়	৮৬.৭৫৪২৮৪	
সিস্টেম লস(+)/গেইন(-)	-১.২৫৩৫৬২	
শতকরা হার (গেইন)	-১.৪৬৬১৪২	

সিস্টেম লস/গেইনের ব্যতঃকারী বিভাজন :

সিস্টেম লস/গেইন ব্যতঃকারী	পরিমাণ	শতাংশ(%)	মন্তব্য
ট্রান্সমিসন লস/ গেইন	০	০%	
ট্রান্সমিসন লস (+)/গেইন (-)	-১.২৫৩৫৬২	-১.৪৬৬১%	
নন - ট্রান্সমিসন লস/ গেইন	০	০%	
মোট সিস্টেম লস/গেইন	-১.২৫৩৫৬২	-১.৪৬৬১%	

সিস্টেম লস/গেইনের ব্যতঃকারী বিভাজন :

(কিন্ড/গেইন নির্ভর ক্রয় ও ব্যতঃকারী বিক্রয়)

উৎপাদন কোম্পানীর নাম	গ্যাস ক্রয়		গ্যাস বিক্রয়		লস/গেইনের পরিমাণ	মন্তব্য
	গ্যাস ক্রয়	পরিমাণ	ব্যত	পরিমাণ		
বালেশ্বর	লাহাবাজপুর	৫৯.৯৪২৮৭০	বিপুল	৬১.৬৮৪৫১৬	ব্যতঃকারী গ্যাস ক্রয়ের জন্য পূর্ণক লাইসেন্স/ডিআরএম না থাকায় ব্যতঃকারী সিস্টেম লস/গেইন পরিমাপ করা সম্ভব হই নি।	
বিজিএক্সিএল	হবিগঞ্জ	২৫.৫৫৭৮৫২	ক্যাপটিভ পাওয়ার	১.৩৮১৮৬১		
			শিল্প	২.৪৭৮৩১২		
			বনিস্মিক (হোটেল এবং রেস্টুরেন্ট)	০.০০১৭১৭		
			শিল্প ভোকার নন- লাইসেন্স গ্যাস)	০.৬৭৮৯৮৮		
			ক্যাপটিভ ভোকার নন- লাইসেন্স গ্যাস)	০.১০১২৪১		
			সিএনজি	০		
			দুহস্থালী	০.৩২৭৭৫৯		
সর্বমোট	মোট ক্রয়	৮৫.৫০০৭২২	মোট বিক্রয়	৮৬.৭৫৪২৮৪		

সহকারী প্রকৌশলী (কোম্পিউটার প্রকৌশল)
এসজিসিএল, খুলনা।

উপ-ব্যবস্থাপক (মার্কেটিং)
এসজিসিএল, খুলনা।

উপ-ব্যবস্থাপক (কোয়ালিটি কন্ট্রোল)
এসজিসিএল, খুলনা।

উপ-মহাব্যবস্থাপক (সিস্টেম অপারেশন)
এসজিসিএল।



সুন্দরবন গ্যাস কোম্পানী লিমিটেড
(পেট্রোলিয়াম একটিক কোম্পানী)
২১৮, এম.এ. বারি সড়ক, সোনাডাঙ্গা, খুলনা।
পৃষ্ঠা-৬

বিভিন্ন সিস্টেম লস/গেইন বা ইউএলসি-র বিবরণী (সাময়িক)।

মাসঃ মে'২৫
পরিমানেঃ মিলিয়ন ঘনমিটার

বছর	গ্যাস উৎসের পরিমাণ				গ্যাস বিক্রয়ের পরিমাণ				সিস্টেম লস (+)/গেইন (-)			
	বিদ্যুৎ		অন্যান্য খাত সমূহ	মেটি (২+৩+৪)	বিদ্যুৎ		অন্যান্য খাত সমূহ	মেটি (৬+৭+৮)	পরিমাণ (৫-৯)	গড় শতকরা হার(১০*১০০/৫)	অন্যান্য খাতের বিশদীভুক্ত শতকরা হার (১০*১০০/৪)	
	সরকারী	বেসরকারী			সরকারী	বেসরকারী						
১	২	৩	৪	৫	৬	৭	৮	৯	১০	১১	১২	
২০১২-২০১৩	খাতওয়ারী গ্যাস উৎসের জন্য পৃথক				১১,৪০৬০		০		১১,৪০৬০০০	০	০%	নির্গম করা সম্ভব হয়নি।
২০১৩-২০১৪	লাইন / ডিআরএস না থাকায়				২১,২৯৩০	২০,৫৯৭৯	০	০.৬৯৫১৫০	২১,২৯৩০০০	০	০%	
২০১৪-২০১৫	খাতওয়ারী গ্যাসের পরিমাণ নির্ধার করা সম্ভব হয়নি।				৯০,৯০৬৫	৮৮,১২৭৭	০	২,৭৭৮৭৭০	৯০,৯০৬৮০	০	০%	
২০১৫-২০১৬					২৯৪,৫৭৩৬	২৯১,০৭৮১	০	৩,৪৯৫৮৫০	২৯৪,৫৭৩৬০	০	০%	
২০১৬-২০১৭					৩৪৭,৪৮৫৭	৩৪৩,১৪৬৬	০	৪,৩৪৯০৯১	৩৪৭,৪৮৫৬০	০	০%	
২০১৭-২০১৮					৭৬৬,৪৮১৫	৭৬১,২৩৪৪	০	৫,২৫১৪৭১	৭৬৬,৪৮১৫০	-১.৯৮	-০.২৬%	
২০১৮-২০১৯					৯৭১,৬৫৩৯	৯৬৪,৭০২৬	০	৬,৯৫১৩১৩	৯৭১,৬৫৩৯০	-৮.২৩	-০.৮৫%	
২০১৯-২০২০					৯৩৫,৮৩২১	৯৩৩,৯৪৮২	০	১,৮৮২৩৩৯	৯৩৫,৮৩২১০	-১০.৩৯	-১.১১%	
২০২০-২০২১					৯৪১,৮৩৭৪	৯৩৯,৯৪৩৬	১৮,৯০৩৮	১,৮৯১৩৩৮	৯৪১,৮৩৭৪০	-১০.৬৮	-১.১৩%	
২০২১-২০২২					১০২৯,৫৩৭৪৪	১০২৬,১১৫৫	৩৩৩,৪২১৬০৪	৩৩৩,৪২১৬০৪	১০২৯,৫৩৭৪৪	-৪.৩৪	-০.৪২%	
২০২২-২০২৩					৯০৭,৮৪৫৬৭১	৯০৬,৮১৬০	২০০,৬৯০৮৯	২০০,৬৯০৮৯	৯০৭,৮৪৫৬৭১	-৭.৮৮	-০.৮৭%	
২০২৩-২০২৪					৮৮৯,৩১৮৮২০	৮৮৭,৭২৭৯৯	৩৪৭,৪৭০১৯৭	৩৪৭,৪৭০১৯৭	৮৮৯,৩১৮৮২০	-১১.৯৪	-১.৩৪%	
২০২৪-২০২৫					৯৭১,৯৮২৪৬২	৯৭০,৭১৩৪০০	৩১৬,৭০৯৭৫৭	৩১৬,৭০৯৭৫৭	৯৭১,৯৮২৪৬২	-১২.০৫	-১.২৪%	
মোট					৮১৭৯,৮৫৪০১৩	৮১৭০,২০৮০১৯	১৩০১,৯৪৪৮৮৭	১৩০১,৯৪৪৮৮৭	৮১৭৯,৮৫৪০১৩	-৭৭.৪৮	-০.৯৫%	

২০২৪-২০২৫ অর্থ বছর (মাসভিত্তিক)

১	২	৩	৪	৫	৬	৭	৮	৯	১০	১১	১২
জুলাই'২৪					১০২,৫২০৮৮৭	১০১,৮৮১৭৪৭	৩০,৯৭২৯৭	৩০,৯৭২৯৭	১০২,৫২০৮৮৭	-০.৭০	-০.৬৯%
আগস্ট'২৪					১০০,৭২৪১০৬	৯৯,৬৬৩৩৮৫	৩১,৫৮৭৭৫	৩১,৫৮৭৭৫	১০০,৭২৪১০৬	-০.৭৪	-০.৭৩%
সেপ্টেম্বর'২৪					৯৫,৫৪৮০২	৯৫,২৯৮২৬৯	৩০,৬৭৫৮৭	৩০,৬৭৫৮৭	৯৫,৫৪৮০২	-১.৬১	-১.৬১%
অক্টোবর'২৪					৯৭,২৭২৬৯১	৯৬,২৮০৭৯৫	৩০,৭০৬১৯	৩০,৭০৬১৯	৯৭,২৭২৬৯১	-১.০১	-১.০১%
নভেম্বর'২৪					৯৫,৮৯৫৭৪৬	৯৫,৮৪৩৩৮৫	২৭,৩০২৬৯	২৭,৩০২৬৯	৯৫,৮৯৫৭৪৬	-১.২৬	-১.২৬%
ডিসেম্বর'২৪					৮৬,৫৫৭৯১৪	৮৬,২৫৭০২১	২০,৪৬২৯৬	২০,৪৬২৯৬	৮৬,৫৫৭৯১৪	-১.২৩	-১.২৩%
জানুয়ার'২৫					১০২,০৩৭৯৭৬	১০১,৪১০২৬১	৩১,১৫৫৫০	৩১,১৫৫৫০	১০২,০৩৭৯৭৬	-০.৮৮	-০.৮৬%
ফেব্রুয়ার'২৫					৭১,৮৪৭০০৯	৭১,০৯৩৯৬৬	২৪,৬৯৫৮২	২৪,৬৯৫৮২	৭১,৮৪৭০০৯	-১.০৪	-১.০৪%
মার্চ'২৫					৭৮,৮২৭০৯৯	৭৮,৮২১৯৬৫	২৯,৮৩৯৪৭	২৯,৮৩৯৪৭	৭৮,৮২৭০৯৯	-০.৮৬	-০.৮৬%
এপ্রিল'২৫					৫৫,২২১৫১০	৫৫,৪১৮২৯২	২৮,৬৭০০৫১	২৮,৬৭০০৫১	৫৫,২২১৫১০	-১.৪৬	-১.৪৬%
মে'২৫					৮৫,৫০০৭২২	৮৫,০৪৪০১৭	৩০,৬৪০৪৯৮	৩০,৬৪০৪৯৮	৮৫,৫০০৭২২	-১.২৫	-১.২৫%
জুন'২৫											
মোট (২০২৪-২৫)					৯৭১,৯৮২৪৬২	৯৭০,৭১৩৪০০	৩১৬,৭০৯৭৫৭	৩১৬,৭০৯৭৫৭	৯৭১,৯৮২৪৬২	-১২.০৫	-১.২৪%

বিভিন্ন খাতওয়ারী গ্যাস উৎসের জন্য পৃথক পাইপলাইন/ডিআরএস না থাকায় খাতওয়ারী সিস্টেম লস/গেইন পরিমাণ করা সম্ভব হয়নি।

সহকারী জেনারেল ম্যানেজার (কোম্পিউটার সফটওয়্যার)
এসজিসিএল, খুলনা।

২০/০৬/২৫
উপ-ব্যবস্থাপক (মার্কেটিং)
এসজিসিএল, খুলনা।

২৫/০৬/২৫
উপ-ব্যবস্থাপক (কোম্পিউটার সফটওয়্যার)
এসজিসিএল, খুলনা।

২৫/০৬/২৫
উপ-মহাব্যবস্থাপক (সিস্টেম অপারেশন)
এসজিসিএল।



সুন্দরবন গ্যাস কোম্পানী লিমিটেড

(পেট্রোবাংলার একটি কোম্পানী)

২১৮,এম.এ. বারি সড়ক, সোনাডাঙ্গা, খুলনা।

পৃষ্ঠা-৭

বিষয়ঃ খাতওয়ারী গ্যাস সংযোগ, পুনঃ সংযোগ ও সংযোগ বিচ্ছিন্নকরন (স্থায়ী ও অস্থায়ী) সংক্রান্ত তথ্যাদি

ক) গ্যাস সংযোগ বিবরণী (সাময়িক)-

মাস: মে'২০২৫

ক্রম নং	গ্রাহক/খাত	চলতি মাস (মে ২৫)	বিগত মাস (এপ্রিল ২৫)	বিগত বছর (২০-২৪)	চলতি বছর (২৪-২৫)	শুরু থেকে ক্রমপঞ্জিত	স্থায়ীভাবে বিচ্ছিন্ন			
							চলতি মাস (মে ২৫)	চলতি বছর (২৪-২৫)	শুরু থেকে ক্রমপঞ্জিত	
১	বিদ্যুৎ	লক্ষ্যমাত্রা	-	-	১	-	-	-	-	
		আবেদন পরে জমা	-	-	-	-	-	-	-	
		প্রকৃত	-	-	-	-	৪	-	-	
২ক	শিল্প	লক্ষ্যমাত্রা	-	-	১	২	-	-	-	
		আবেদন পরে জমা	-	১	২	২	৪৬	-	-	
		প্রকৃত	-	০	১	২	১০	-	-	
২খ	শিল্প (নন-পাইপ গ্যাস)	লক্ষ্যমাত্রা	-	-	-	-	-	-	-	
		আবেদন পরে জমা	-	-	২	-	১	-	-	
		প্রকৃত	-	-	-	১	১	-	-	
৩ক	ক্যাপটিভ পাওয়ার	লক্ষ্যমাত্রা	-	-	-	১	-	-	-	
		আবেদন পরে জমা	-	১	৩	২	৮	-	-	
		প্রকৃত	-	-	১	-	৩	-	-	
৩খ	ক্যাপটিভ (নন-পাইপ গ্যাস)	লক্ষ্যমাত্রা	-	-	-	-	-	-	-	
		আবেদন পরে জমা	-	-	২	-	২	-	-	
		প্রকৃত	-	-	-	১	১	-	-	
৪	বানিজ্যিক	লক্ষ্যমাত্রা	-	-	-	-	-	-	-	
		আবেদন পরে জমা	-	-	-	-	৮	-	-	
		প্রকৃত	-	-	-	-	২	-	-	
৫	সিএনজি	লক্ষ্যমাত্রা	-	-	-	-	-	-	-	
		আবেদন পরে জমা	-	-	-	১	১১	-	-	
		প্রকৃত	-	-	-	-	-	-	-	
৬	গৃহস্থালী	লক্ষ্যমাত্রা	-	-	১০	২০	-	-	-	
		আবেদন পরে জমা	-	-	-	-	২১৫৭	-	-	
		প্রকৃত ক. মিটার বিহীন সংযোগ /রাইজার সংখ্যা	-	-	-	-	২০৪৪	১	১	৬
		খ. মিটারযুক্ত গ্রাহক/ সংযোগ/রাইজার সংখ্যা)	-	-	২	-	৩১	-	-	-
		মোট(ক+খ)	-	-	২	-	২০৭৫	১	১	৬

খ) সংযোগ বিচ্ছিন্নকরন (স্থায়ী ও অস্থায়ী) ও পুনঃ সংযোগ বিবরণী (সাময়িক)-

গ্রাহক/খাত	চলতি মাস (মে ২৫)		বিগত মাস (এপ্রিল ২৫)		চলতি বছর (২৪-২৫)		বিগত বছর (২৩-২৪)		মন্তব্য
	বিচ্ছিন্ন	পুনঃ সংযোগ	বিচ্ছিন্ন	পুনঃ সংযোগ	বিচ্ছিন্ন	পুনঃ সংযোগ	বিচ্ছিন্ন	পুনঃ সংযোগ	
বিদ্যুৎ	-	-	-	-	-	-	-	-	অস্থায়ীভাবে বিচ্ছিন্ন ও পুনঃসংযোগ
শিল্প	-	-	-	-	১	-	-	-	
ক্যাপটিভ পাওয়ার	-	-	-	-	-	-	-	-	
বানিজ্যিক	-	-	-	-	-	-	-	-	
সিএনজি	-	-	-	-	-	-	-	-	
গৃহস্থালী	১	১	-	১	১৪	১৯	১৭	১০	

• চলতি মাসে নতুন/সংযোগের কারণে গৃহস্থালী মিটার ভিত্তিক ০ টি, নন-মিটার ০ টি এবং বানিজ্যিক ০ টি সংযোগ বৃদ্ধি পেয়েছে।

• চলতি মাসে নতুন সংযোগের কারণে ০ টি দ্বৈত চুলা বৃদ্ধি পেয়েছে। মিটারবিহীন বিভিন্ন গ্রাহকের পুনঃসংযোগের আবেদনের প্রেক্ষিতে নীট ৭ টি চুলা বৃদ্ধি এবং ড্রাসের আবেদনের প্রেক্ষিতে/বিচ্ছিন্নের কারণে নীট ২ টি চুলা ড্রাস হয়েছে।

• সর্বমোট নীট (৭-২) = ৫ টি চুলা বৃদ্ধি পেয়েছে।

SRM

[Signature]

[Signature]



সুন্দরবন গ্যাস কোম্পানী লিমিটেড

সুন্দরবন গ্যাস কোম্পানী লিমিটেড
(পেট্রোবাংলার একটি কোম্পানী)
২১৮, এম.এ. বারি সড়ক, সোনাডাঙ্গা, খুলনা।

পৃষ্ঠা-৮


মাসঃ মে'২৫
দৈর্ঘ্যঃ কিলোমিটার


বিষয়ঃ গ্যাস পাইপলাইন স্থাপনের বিবরণী (সাময়িক)।

ক্রমিক নং	বিবরণ	লক্ষ্যমাত্রা	প্রকৃত	মন্তব্য
১।	চলতি মাস (মে'২৫)	-	-	
	ক) সঞ্চালন/পরিবহন লাইন	-	-	
	খ) পেটারেল লাইন	-	-	
	গ) ফিডার মেইন ও সার্ভিস (বিতরণ) লাইন (৮", ৬", ২", ১", ৩/৪")	-	-	
২।	বিপত মাস (এপ্রিল'২৫)	-	-	
	ক) সঞ্চালন/পরিবহন লাইন	-	-	
	খ) পেটারেল লাইন	-	-	
	গ) ফিডার মেইন ও সার্ভিস (বিতরণ) লাইন (৮", ৬", ২", ১", ৩/৪")	-	-	
৩।	চলতি বছরের ক্রমপুঞ্জিত (২৪-২৫)	-	-	
	ক) সঞ্চালন/পরিবহন লাইন	-	-	
	খ) পেটারেল লাইন	-	-	
	গ) ফিডার মেইন ও সার্ভিস (বিতরণ) লাইন (৮", ৬", ২", ১", ৩/৪")	-	১.৩২	
	ৱ) ৩/৪" (O) = কিঃমিঃ	-	-	
	ৱ) ১" (O) = কিঃমিঃ	-	-	
	ৱ) ২" (O) = কিঃমিঃ	-	০.০১	
	ৱ) ৪" (O) = কিঃমিঃ	-	০.১৭	
	ৱ) ৬" (O) = কিঃমিঃ	-	০.৩৪	
	ৱ) ১০" (O) = কিঃমিঃ	-	-	
	ৱ) ১২" (O) = কিঃমিঃ	-	৬.৬০	
৪।	বিপত বছরের মোট (২৩-২৪)	-	-	
	ক) সঞ্চালন/পরিবহন লাইন	-	-	
	খ) পেটারেল লাইন	-	-	
	গ) ফিডার মেইন ও সার্ভিস (বিতরণ) লাইন (৮", ৬", ২", ১", ৩/৪")	-	০.২৫৫	
	ৱ) ৩/৪" (O) = কিঃমিঃ	-	-	
	ৱ) ১" (O) = কিঃমিঃ	-	-	
	ৱ) ২" (O) = কিঃমিঃ	-	-	
	ৱ) ৪" (O) = কিঃমিঃ	-	-	
	ৱ) ৬" (O) = কিঃমিঃ	-	-	
	ৱ) ১০" (O) = কিঃমিঃ	-	-	
৫।	প্রায়ঃ হতে ক্রমপুঞ্জিত (চলতি মাস পর্যন্ত) :			
	ক) সঞ্চালন/পরিবহন লাইন (১০" (O))		৩৩.৮৪২	
	খ) পেটারেল লাইন			
	গ) ফিডার মেইন ও সার্ভিস (বিতরণ) লাইন :-			
	ৱ) ৩/৪" (O)		৩৪.৯৩৮	
	ৱ) ১" (O)		১২.১২০	
	ৱ) ২" (O)		১৬.৬০৪	
	ৱ) ৪" (O)		৯.৬৪১	
	ৱ) ৬" (O)		২০.৬৫৬	
	ৱ) ৮" (O)		১৩.৬৮০	
	ৱ) ১০" (O)		৩.২২৮	
ৱ) ১২" (O)		৬.৬০০		
ৱ) ২০" (O)		০.৮৫০		
	মোট		১৫২.১৫৯	


সহকারী প্রকৌশলী (কোয়ালিটি প্রটেকশন)
এসজিসিএল, খুলনা।


উপ-ব্যবস্থাপক (মার্কেটিং)
এসজিসিএল, খুলনা।


উপ-ব্যবস্থাপক (কোয়ালিটি কন্ট্রোল)
এসজিসিএল, খুলনা।


উপ-সহায়ক (সি: অপারেশন)
এসজিসিএল, খুলনা।


বিতরণ অঞ্চল/জোন ভিত্তিক গ্যাস পাইপলাইনের বিবরণী


পৃষ্ঠা-৯


২০১৭ মে'২৫

ক্র. নং	গ্যাস পাইপলাইনের বিবরণ	বিতরণ/অঞ্চল/জোন*	গ্যাস পাইপলাইনের দৈর্ঘ্য (কি: মি:)				[গ্যাস পাইপলাইন প্রতিস্থাপনের বিবরণী দৈর্ঘ্য (কি:মি:) এবং প্রতিস্থাপনের সাল]
			পাইপলাইনের বয়স ২০ বছর পর্যন্ত	পাইপলাইনের বয়স ২০-৩০ বছর পর্যন্ত	পাইপলাইনের বয়স ৩০-৪০ বছর পর্যন্ত	পাইপলাইনের বয়স ৪০ বছরের উর্কে	
০১	ট্রান্সমিশন পাইপলাইন	ভোলা	৩৩.৮৪২				প্রয়োজ্য নহে
		মেটি	৩৩.৮৪২				
০২	বিতরণ পাইপলাইন	ভোলা	৬৬.৪৪৯				প্রয়োজ্য নহে
		কুষ্টিয়া	২.৩২৮				
০৩	বিতরণ মেইন ও সার্ভিস লাইন	ভোলা	৬৮.৭৭৭				প্রয়োজ্য নহে
		কুষ্টিয়া	৩৮.৩৮১				
০৪	অন্যান্য (গ্রাহক বায়ে নির্মিত)	ভোলা	১০.০৯১				প্রয়োজ্য নহে
		মেটি	১০.০৯১				
সর্বমোট			১৫২.১৫৯				


২৫/১০/২৫
সহকারী প্রকৌশলী (ক্যাডেটিক প্রটেকশন)
এসজিসিএল, খুলনা।


২৫/১০/২৫
উপ-ব্যবস্থাপক (মার্কেটিং)
এসজিসিএল, খুলনা।


২৫/১০/২৫
উপ-ব্যবস্থাপক (কোয়ালিটি কন্ট্রোল)
এসজিসিএল, খুলনা।


২৫/১০/২৫
উপ-সহায়ব্যবস্থাপক (সিস্টেম অপারেশন)
এসজিসিএল।



সুন্দরবন গ্যাস কোম্পানী লিমিটেড
(পেট্রোবালার একটি কোম্পানী)
২১৮,এম.এ. বারি সড়ক, সোনাডাঙ্গা, খুলনা।
পৃষ্ঠা-১০

মাস: মে'২৫
(মিলিয়ন টাকা)

বিষয় : আয় ও ব্যয়ের বিবরণী (সাময়িক)।

ক্রমিক নং	বিবরণ	চলতি মাস	বিগত মাস	বিগত বছর	চলতি বছরের	
		মাস: মে'২৫	এপ্রিল'২৫	(২৩-২৪)	ক্রমপঞ্জিত (২৪-২৫)	লক্ষ্যমাত্রা
ক)	আয় :	প্রকৃত	প্রকৃত	প্রকৃত	প্রকৃত	
১।	গ্যাস বিক্রয়	১,৪০৪.৯৭	৯১৭.১২	১৩,৭৮৮.৮৭	১৫,৮৩৪.৬৪	১৩,৯৩৬.৪৭
২।	গ্যাস পরিবহন বাবদ আয়	-	-	-	-	-
৩।	অন্যান্য পরিচালন আয়	১৩৭.৪১০	১৪৪.১৪৭	১,০১৪.৯৭	১,৫১৬.৫৬	৪৬২.৩০
	মোট বিক্রয়/পরিচালন আয়	১,৫৪২.৩৮	১,০৬১.২৭	১৪,৮০৩.৮৪	১৭,৩৫১.১৯	১৪,৩৯৮.৭৭
খ)	ব্যয় :					
১।	উৎপাদন চার্জ	৪১৯.৮১	২৭২.৩৮	৪,২৯৯.০৪	৪,৭৯৩.২৭	৪,৫৯৩.৬৩
২।	এলএনজি চার্জ	৬৩৯.১২	৪১০.৪৫	৬,০৩৭.৪২	৭,১৬৩.৩৫	৫,৮৭৯.৫০
৩।	বেতন ও ভাতাদি	৮.০৪	১০.২২	১১৪.৭৩	৯৬.৮৩	১৩৩.৮০
৪।	প্রশাসনিক ও ব্যবস্থাপনা ব্যয়	৬.১২	১০.১২	১১৪.০৪	৭৫.০৪	৮৪.৬০
৫।	গ্যাস উন্নয়ন তহবিল	১৫.৮৩	১০.৩৬	১৬৩.০৮	১৭৭.৩২	১৯৩.৬৬
৬।	জ্বালানি নিরাপত্তা তহবিল	১৭.৬২	১১.৫১	১৮১.৬০	১৯৭.৬৯	২২১.৪৯
৭।	জিটিসিএল ট্রান্সমিশন চার্জ	২৬.০৭	০.২৯৫	১৫৮.৯৬	৩৩৩.৮২	১০২.০০
৮।	মূল্য সংযোজন কর	১৮০.৫৬	১১৬.৫৪	১,৭৭৪.৩৬	২,০৩৯.৪০	১,৮১৭.৮১
৯।	সুদ	০.০৮	০.০৮	১.০৯	০.৮৮	০.৯০
১০।	অবচয় ও অবলোপন	২.৪১	২.৪১	৬০.২৩	২৬.৪৬	২৮.৮৬
১১।	বিইআরসি গবেষণা তহবিল	২.৫৭	১.৬৬	২৬.৬৭	২৯.১৬	২৭.৮১
১২।	মেরামত ও রক্ষণাবেক্ষণ	০.৪৮	০.৭৮	৩৭.০০	৩৩.১১	৪৬.২০
১৩।	অন্যান্য ব্যয় (জনসংযোগসহ)	০.৫৩	০.৫৩	৮.৫০	৫.৮২	৬.৩০
১৪।	টিজিডিসিএল ও আরপিজিসিএল এর সার্ভিস চার্জ	০.৬৩	০.৬১	০.৬৪	৬.৩১	২০.২১
	মোট ব্যয় (১ হতে ১৪ পর্যন্ত)	১,৩১৯.৮৭	৮৪৭.৯৩	১২,৯৭৭.৩৫	১৪,৯৭৮.৪৫	১৩,১৫৬.৭৬
গ)	পরিচালন মুনাফা (ক-খ)	২২২.৫১	২১৩.৩৪	১,৮২৬.৪৯	২,৩৭২.৭৪	১,২৪২.০০
ঘ)	বিবিধ আয়	০.০৩৪	০.০০১	৭৯.৩০	৪৬.০৭	৪২.৬৯
ঙ)	আয়কর পূর্ব মুনাফা/লোকসান (গ+ঘ)	২২২.৫৪	২১৩.৩৪	১,৯০৫.৭৯	২,৪১৮.৮১	১,২৮৪.৬৯
চ)	কর্তন :					
১।	সুবিধাভোগী অংশীদারিত্ব তহবিল	১১.১৩	১০.৬৭	৯৫.২৯	১২০.৯৪	৬৪.২৩
২।	আয়কর	৫২.৮৫	৫০.৬৭	৪৫২.৬২	৫৭৪.৪৭	৩০৫.১১
ছ)	সুবিধাভোগী অংশীদারিত্ব তহবিল ও আয়কর কর্তনের পর মোট মুনাফা/লোকসান (ঙ-১১-১২)	১৫৮.৫৬	১৫২.০০	১,৩৫৭.৮৭	১,৭২৩.৪০	৯১৫.৩৪
জ)	রাজ্যীয় কোষাগারে লভ্যাংশ প্রদান (অগ্রীম)	-	-	১২৫.০০	৯০.০০	১০০.০০
ঝ)	নীট মুনাফা/লোকসান (ছ-জ)	১৫৮.৫৬	১৫২.০০	১,২৩২.৮৭	১,৬৩৩.৪০	৮১৫.৩৪

ATM

[Handwritten Signature]

[Handwritten Signature]



সুন্দরবন গ্যাস কোম্পানী লিমিটেড

(পেট্রোবাংলার একটি কোম্পানী)

২১৮,এম.এ. বারি সড়ক, সোনাডাঙ্গা, খুলনা।

পৃষ্ঠা-১১

রাষ্ট্রীয় কোষাগারে অর্থ প্রদানের বিবরণ (সাময়িক)

মাস: মে'২৫
(মিলিয়ন টাকা)

ক্রমিক নং	বিবরণ	চলতি মাস	বিগত মাস	বিগত বছর	চলতি বছরের	
		মাস: মে'২৫	এপ্রিল'২৫	(২৩-২৪)	ক্রমপঞ্জিত (২৪-২৫)	লক্ষ্যমাত্রা
১।	প্রকৃত প্রদান তিরিক্ত :	প্রকৃত	প্রকৃত	প্রকৃত	প্রকৃত	
	ক) আবগারী শুল্ক / ভ্যাট ও সাপ্লিমেন্টারী কর (শুধুমাত্র উৎপাদন কোম্পানীর জন্য প্রযোজ্য)	০.০০	০.০০	০.০০	০.০০	০.০০
	খ) আয়কর	৩৯.৪১	৩৯.৬৬	১৭৭.৯০	২৯১.৭২	৪৩১.৯৬
	গ) রাষ্ট্রীয় কোষাগারে লভ্যাংশ প্রদান	০.০০	০.০০	১২৫.০০	৯০.০০	১০০.০০
	ঘ) কাষ্টম কর / সিডি ভ্যাট	০.০০	০.০০	০.০০	০.০০	০.০০
	ঙ) ডি এস এল	১৫৭.৪৯	০.০০	২৯৪.৩২	৩১২.৪০	২১৯.৩২
	চ) অন্যান্য/আবগারী শুল্ক	০.০৮	০.০০	১.৭৭	১.৭৬	০.০০
	মোট :	১৯৬.৯৮	৩৯.৬৬	৫৯৮.৯৯	৬৯৫.৮৭	৭৫১.২৮

২।	একবুয়াল তিরিক্ত :					
	ক) আবগারী শুল্ক / ভ্যাট ও সাপ্লিমেন্টারী কর (শুধুমাত্র উৎপাদন কোম্পানীর জন্য প্রযোজ্য)	০.০০	০.০০	০.০০	০.০০	০.০০
	খ) আয়কর	০.০০	০.০০	০.০০	০.০০	০.০০
	গ) রাষ্ট্রীয় কোষাগারে লভ্যাংশ প্রদান	০.০০	০.০০	০.০০	০.০০	০.০০
	ঘ) কাষ্টম কর / সিডি ভ্যাট	০.০০	০.০০	০.০০	০.০০	০.০০
	ঙ) ডি এস এল	০.০০	০.০০	০.০০	০.০০	০.০০
	চ) অন্যান্য	০.০০	০.০০	০.০০	০.০০	০.০০
	মোট :	০.০০	০.০০	০.০০	০.০০	০.০০

স্বাক্ষর



সুন্দরবন গ্যাস কোম্পানী লিমিটেড
(পেট্রোবাংলার একটি কোম্পানী)
২১৮, এম. এ. বাই সড়ক, সোলাডাঙ্গা, খুলনা।
পৃষ্ঠা-১২

মাস: মে'২৫
(মিলিয়ন টাকা)

বিষয়: বকেয়া পাওনার বিবরণী (সাময়িক)।

ক্রমিক নং	গ্রাহক নাম	বিলত মাসের শেষ তারিখে (৩০/০৪/২৫) বকেয়া পাওনা	সময়	বিলত মাসের শেষ তারিখে (৩০/০৪/২৫) প্রকৃত পাওনা	চলতি মাস: মে'২৫ মাসের বিক্রয়	চলতি মাস: মে'২৫ মাসের আদায়	চলতি মাসের শেষ তারিখে (৩১/০৫/২৫) বকেয়া পাওনা	মাসিক গড়	সমতুল্য মাস	বকেয়া পাওনা			বকেয়া আদায়			
										২০২১-২০২৫	২০২০-২০২৪	২০১৯-২০২৫	২০২১-২০২৫	২০২০-২০২৪	২০১৯-২০২৫	
১	২	৩	৪	৫=(৩+৪)	৬	৭	৮=(৭+৬-৭)	৯	১০	১১	১২	১৩	১৪	১৫	১৬	
১।	বিদ্যুৎঃ															
	ক) সরকারী	১০,৭৩৫.৪৮৭		১০,৭৩৫.৪৮৭	৮৪০.৪১৩	১,৪৮৯.৫২৪	১০,০৮৯.৩৭৬	৮২৫.০৯৪	১১.২০	৪,৮১১.০৫২	৮,৮০৯.৪৬১	১০,০৮৯.৩৭৬	২,৩৫৯.১০৮	৩,৬৬৯.০৪৩	৮,৯৬৯.০২১	
	খ) বেসরকারী	৬,৪৮৪.৫৫২		৬,৪৮৪.৫৫২	৫২৯.৬৭৪	৪৯৮.৯৯৩	৬,৫১২.২০৩	৪৭৯.৭৫৫	১২.৪৮	১,০২১.৪৪৮	৫,৬২৭.০৪৭	৬,৫১২.২০৩	১,৪৭৪.৮৬৩	৯৯১.৫০৩	৪,৫৮৯.১০০	
	মোটঃ (ক+খ)	১৭,২২০.০৪০		১৭,২২০.০৪০	১,৩৭০.০৮৭	১,৯৮৮.৫১৭	১৬,৬০১.৬০০	১,৩০৪.৮৪৯	১১.৬৭	৫,৮৩২.৫০০	১৪,৪৩৬.৫০৮	১৬,৬০১.৬০০	৩,৮৩৪.৯৭১	৪,৬৬০.৬২৬	১৩,৫৫৮.১২১	
২।	ক্যাশিট ভাউচারঃ															
	ক) সরকারী	১.৩৯৪		১.৩৯৪	০.১১২	-	১.৫০৫	০.১১২	১২.৪৮							
	খ) বেসরকারী	২৮.৫৬৫		২৮.৫৬৫	৪০.৭০৪	২৮.৫৬৫	৪০.৭০৪	৩৫.২০১	০.০০	৩৭.৯৮২	৪০.৯৯০	৪০.৭০৪	৩৩৮.৭৬৮	৪৮৭.৪০১	৪২০.৯৬৪	
	মোটঃ (ক+খ)	২৯.৯৫৯		২৯.৯৫৯	৪০.৮১৬	২৮.৫৬৫	৪১.৬০৮	৩৫.৩০২	০.০৪	৩৭.৯৮২	৪০.৯৯০	৪১.৬০৮	৩৩৮.৭৬৮	৪৮৭.৪০১	৪২০.৯৬৪	
৩।	শিল্পঃ															
	ক) সরকারী	-		-	-	-	-	-	-	-	-	-	-	-	-	-
	খ) বেসরকারী	৮০.২৮১	০.১১২	৮০.৩৯৩	৬৪.৪১৮	৪৬.৪৫৪	৯৮.৩৫৮	৬৩.৫৩১	০.৫৩	৮৩.৭৩০	৮২.২২৯	৯৮.৩৫৮	৫৪৮.২৪২	৮৮০.২৭৫	৭০৬.৬৫৭	
	মোটঃ (ক+খ)	৮০.২৮১	০.১১২	৮০.৩৯৩	৬৪.৪১৮	৪৬.৪৫৪	৯৮.৩৫৮	৬৩.৫৩১	০.৫৩	৮৩.৭৩০	৮২.২২৯	৯৮.৩৫৮	৫৪৮.২৪২	৮৮০.২৭৫	৭০৬.৬৫৭	
৪।	সিএনজিঃ															
	ক) সরকারী	-		-	-	-	-	-	-	-	-	-	-	-	-	-
	খ) বেসরকারী	-		-	-	-	-	-	-	-	-	-	-	-	-	-
	মোটঃ (ক+খ)	-		-	-	-	-	-	-	-	-	-	-	-	-	-
৫।	বানিজ্যিক (হোটেল)ঃ															
	ক) সরকারী	-		-	-	-	-	-	-	-	-	-	-	-	-	-
	খ) বেসরকারী	০.১৭৫		০.১৭৫	০.০৫৩	০.০০৩	০.২২৬	০.০৫৩	৩.২৫	০.১৫৩	০.১৯৫	০.২২৬	০.৭৮৩	০.৮০৯	০.৬৬৭	
	মোটঃ (ক+খ)	০.১৭৫		০.১৭৫	০.০৫৩	০.০০৩	০.২২৬	০.০৫৩	৩.২৫	০.১৫৩	০.১৯৫	০.২২৬	০.৭৮৩	০.৮০৯	০.৬৬৭	
৬।	শিল্প (নন পাইপ)															
	ক) সরকারী	-		-	-	-	-	-	-	-	-	-	-	-	-	-
	খ) বেসরকারী	৪৬.০৬৮		৪৬.০৬৮	১১.৮২৯	-	৫৭.৮৯৬	১৬.৪৫৬	২.৮০	-	৫.২৬৮	৫৭.৮৯৬	-	১০.৬২৭	৭২.৪৯১	
	মোটঃ (ক+খ)	৪৬.০৬৮		৪৬.০৬৮	১১.৮২৯	-	৫৭.৮৯৬	১৬.৪৫৬	২.৮০	-	৫.২৬৮	৫৭.৮৯৬	-	১০.৬২৭	৭২.৪৯১	
৭।	ক্যাশিট ভাউচার (নন পাইপ)															
	ক) সরকারী	-		-	-	-	-	-	-	-	-	-	-	-	-	-
	খ) বেসরকারী	৫.৪৫৮		৫.৪৫৮	২.৩৬৮	-	৭.৮২৫	২.৫২২	২.১৬	-	-	৭.৮২৫	-	-	৪.২৫১	
	মোটঃ (ক+খ)	৫.৪৫৮		৫.৪৫৮	২.৩৬৮	-	৭.৮২৫	২.৫২২	২.১৬	-	-	৭.৮২৫	-	-	৪.২৫১	
৮।	গৃহস্থালীঃ															
	ক) সরকারী (মিটার)	১.১৭৭		১.১৭৭	০.১৫৪	০.১০৪	১.২২৭	০.১৭৬	৬.০৮	১.০৬৪	১.৩৭৪	১.২২৭	১.৪১৫	১.৭৯১	২.২৭২	
	খ) সরকারী (ননমিটার)	০.৩৬৮		০.৩৬৮	০.০৬৮	০.০৬৮	০.৩৭৩	০.০৭০	৪.৩৮	০.১৬২	০.২৬০	০.৩৭৩	০.৯৬৭	০.৮৭৫	০.৬৭৫	
	গ) বেসরকারী (মিটার)	০.২১২		০.২১২	০.১৬৬	০.১১২	০.২৬৬	০.১২৩	০.৮১	০.১৮০	০.২৩০	০.২৬৬	১.০৯১	১.৫০৬	১.৪৮৯	
	ঘ) বেসরকারী (ননমিটার)	৮.৭৬২		৮.৭৬২	৬.৭৭৯	৬.৬৩৩	৮.৯০৮	৬.৭৮৪	০.৩১	৮.১০৬	৮.৮৫৬	৮.৯০৮	৮১.৬৮৭	৮০.৯৪৫	৭৪.৬৭৬	
	মোটঃ (ক+খ+গ+ঘ)	১০.৫২০		১০.৫২০	৭.১৬৬	৬.৯১৩	১০.৭৭৩	৭.১৫৪	০.৫০	৯.৫১২	১০.৭২৩	১০.৭৭৩	৮৫.৪৬০	৮৫.১৪৭	৯৯.১০৯	
	মোটঃ (ক) সরকারী	১০,৭৩৫.৪২৬		১০,৭৩৫.৪২৬	৮৪০.৭৪৬	১,৪৮৯.৬৯১	১০,০৯১.৪৮২	৮২৫.৭৫১	১১.২০	৪,৮১১.০৫২	৮,৮০৯.৪৬১	১০,০৯১.৪২৬	২,৩৬১.৪১০	৩,৬৬৯.০৪৩	৮,৯৬৯.০২১	
	মোটঃ (খ) বেসরকারী	৬,৬৫৪.০৭৪		৬,৬৫৪.০৭৪	৫৫৮.৯৮৯	৫৫৮.৯৮৯	৬,৭০২.৪১৬	৬০৪.৪৫৬	১০.৫৫	১,১০১.৫৯৯	৫,৭৬৮.১১৯	৬,৭০২.৪১৬	২,৪৫৩.৭৮৫	২,৪৫৩.৭৮৫	৫,৮৭৩.৩২১	
	সর্বমোটঃ (ক+খ)	১৭,৩৯২.৫০০		১৭,৩৯২.৫০০	১,৪০১.৬৩৫	২,০৪৮.৬৮০	১৬,৭৯৩.৮৯৮	১,৩১০.৩০৬	২০.৭৫	৫,৯১৩.৬৫১	১৪,৬০৭.৫৮০	১৬,৭৯৩.৮৯৮	৪,৮১৫.২২৫	৬,১২২.৯৬৮	১৪,৪৪২.৩৪২	

*বেসরকারী বিষয়ে গ্রাহকের বিকৃত চলতি মাসের শেষ তারিখে সারচার্জ বাবদ বকেয়া রয়েছে ৩৭৫.২১৮ মিলিয়ন টাকা।

স্বাক্ষর
৩০/০৭/২৫
মোঃ রকিবুল হাসান
সহকারী হিসাব কর্মকর্তা (গ্রহণ ও প্রণয়ন)
সুন্দরবন গ্যাস কোম্পানী লিমিটেড
(পেট্রোবাংলার একটি কোম্পানী)

স্বাক্ষর
৩০/০৭/২৫
সুন্দরবন গ্যাস কোম্পানী লিমিটেড
(পেট্রোবাংলার একটি কোম্পানী)

স্বাক্ষর
৩০/০৭/২০২৫
মোঃ জাহির উদ্দিন
মহাব্যবস্থাপক (স্বর্ণ), অতিরিক্ত ম্যানেজিং
সুন্দরবন গ্যাস কোম্পানী লিমিটেড