



সুন্দরবন গ্যাস
কোম্পানী লিমিটেড

সুন্দরবন গ্যাস কোম্পানী লিমিটেড

(পেট্রোবাংলার একটি কোম্পানি)

Sundarban Gas Company Limited

(A Company of Petrobangla)

মাসিক এম.আই.এস. প্রতিবেদন

Monthly M.I.S. Report

মাস : এপ্রিল - ২০২৫

Month: April – 2025

প্রধান কার্যালয়: ২১৮, এম. এ. বারী সড়ক, সোনাডাঙ্গা, খুলনা – ৯১০০। ফোন: ০৪১-৭২১৩২৮, ফ্যাক্স: ০৪১-৭২১২৯৮
Head Office: 218, M. A. Bari Sarok, Sonadanga, Khulna-9100. Phone: 041-721328, Fax: 041-721298

Email: sundarbangas@gmail.com

Website: www.sgcl.org.bd

কোম্পানির ইতিহাসঃ

দেশের উদীয়মান অর্থনৈতিক ধারাকে আরও সমৃদ্ধশালী ও টেকসই করতে নিরবিচ্ছিন্ন জ্ঞাননি সরবরাহ নিশ্চিত করা বর্তমান সময়ের অন্যতম প্রধান দাবী। আর দেশের বিদ্যুৎ উৎপাদন ও শিল্পায়নের জন্য জ্ঞাননি শক্তির প্রধান উৎসই হচ্ছে প্রাকৃতিক গ্যাস। এছাড়াও দেশে উৎপাদিত রাসায়নিক সারের কাঁচামাল, যানবাহনের বিকল্প জ্ঞাননি, বাগিজ্যিক ও শহরায়ণের গৃহস্থালীর কাজে প্রধান জ্ঞাননি হিসেবে প্রাকৃতিক গ্যাস ব্যবহার হচ্ছে। অন্যান্য জ্ঞাননি অপেক্ষা প্রাকৃতিক গ্যাসের মূল্য কম হওয়ায় আর্থ-সামাজিক উন্নয়নের ক্ষেত্রে এই গ্যাস বড় ধরনের ভূমিকা পালন করে আসছে। শিল্পসমৃদ্ধ এলাকা হিসেবে একসময় খুলনা খ্যাতি লাভ করলেও গ্যাসের সরবরাহ না থাকায় প্রত্যাশা অনুযায়ী বিকশিত হতে পারেনি। উপরন্তু জ্ঞাননি স্বল্পতা ও উৎপাদন ব্যয় বেশী হওয়ার ফলে শিল্পায়নের সম্ভাবনা প্রায় রুদ্ধ হয়ে পড়ে। আর এই সমস্যার কার্যকরী সমাধানে গণপ্রজাতন্ত্রী বাংলাদেশ সরকার দূরদর্শী ও যুগোপযোগী সিদ্ধান্তের অংশ হিসেবে দেশের সুবম উন্নয়নের লক্ষ্যে খুলনা তথা দক্ষিণ-পশ্চিমাঞ্চলে বিভিন্ন শ্রেণির গ্রাহককে গ্যাস সরবরাহের উদ্দেশ্যে সুন্দরবন গ্যাস কোম্পানির অগ্রযাত্রা সূচিত হয়। ২৩ নভেম্বর ২০০৯ সালে খুলনাস্থ Registrar of Joint Stock Companies & Firms এ নিবন্ধিত হওয়ার মাধ্যমে সুন্দরবন গ্যাস কোম্পানি লিমিটেড (এসজিসিএল) পেট্রোবাংলার অধীন একটি সরকারি মালিকানাধীন স্বতন্ত্র কোম্পানি হিসেবে আত্মপ্রকাশ করে। খুলনা বিভাগ, বরিশাল বিভাগ ও বৃহত্তর ফরিদপুর জেলা এ কোম্পানির অধিভুক্ত এলাকা। অধিভুক্ত এলাকায় বিতরণ গ্যাস পাইপলাইন নির্মাণ, গ্রাহকদের গ্যাস সংযোগ প্রদান এবং সংযোগ পরবর্তী সেবা প্রদানের দায়িত্ব এ কোম্পানির।



সূচিপত্র:

ক্রমিক নং	বিবরণ	পৃষ্ঠা নং
০১	গ্যাস ক্রয়ের বিবরণ	০১
০২	গ্যাস ব্যবহার / বিক্রয়	০২
০৩	মাস ভিত্তিক গ্যাস ব্যবহার / বিক্রয়	০৩
০৪	বিদ্যুৎ উৎপাদন সংশ্লিষ্ট বিভিন্ন গ্রাহকের গ্যাস ব্যবহার	০৪
০৫	সিস্টেম লস / গেইন বিবরণী	০৫-০৬
০৬	খাতওয়ারী গ্যাস সংযোগ, পুনঃসংযোগ ও সংযোগ বিচ্ছিন্নকরণ সংক্রান্ত তথ্যাদি	০৬
০৭	গ্যাস পাইপলাইন স্থাপনের বিবরণী	০৭
০৮	বিতরণ অঞ্চল/জোন ভিত্তিক গ্যাস পাইপলাইনের বিবরণী	০৮
০৯	আয় - ব্যয় বিবরণী	০৯
১০	রাষ্ট্রীয় কোষাগারে অর্থ প্রদানের বিবরণ	১১
১১	বকেয়া পাওনার বিবরণী	১২

Handwritten signature

Handwritten signature



সুন্দরবন গ্যাস কোম্পানী লিমিটেড

(পেট্রোবাংলার একটি কোম্পানী)

২১৮, এম.এ. বারি সড়ক, সোনাডাঙ্গা, খুলনা।

পৃষ্ঠা-২

মাস: এপ্রিল ২০২৫
পরিমাণ মিলিয়ন খনমিটার
মূল্যঃ মিলিয়ন টাকা

বিষয় : গ্যাস ক্রয়ের বিবরণ (সাময়িক)

ক্রমিক নং	বিবরণ	গ্যাস ক্রম		মন্তব্য
		পরিমাণ	মূল্য	
১।	চলতি মাস (এপ্রিল'২৫)	৫৫.২২১৫১০	৮২৩.৭৯৯১৯১	
২।	বিগত মাস (মার্চ'২৫)	৭৮.৮২৭০৯৯	১,১৯০.৩২১০৯৮	
৩।	চলতি বৎসর (২০২৪-২০২৫)	৮৪৬.৪১১৫৪১	১৩,৪৩৮.১০৪০৯৭	
৪।	বিগত বৎসর (২০২৩-২০২৪)	৮৮৯.০১৫৮৮২৩	১২,৬৪১.৭৬৪৭৩৫	
৫।	ভরু হইতে চলতি মাস পর্যন্ত	৮,৯৯৪.৩৫৩২৯১	৫২,৯৬৮.২৯৮৪৬৮১	

ক্রমিক নং	ক্রমকৃত গ্যাসের ক্ষেত্রভ্যায়ী পরিমাণ	চলতি মাস (এপ্রিল'২৫)	বিগত মাস (মার্চ'২৫)	চলতি বৎসর (২০২৪-২০২৫)	বিগত বৎসর (২০২৩-২০২৪)	ভরু থেকে চলতি মাস পর্যন্ত
১।	কোম্পানীর নাম বাপের	৫৪.৯৩২০৫৭	৬১.৫০৩২৬৬	৫৮৪.৭৬৮৩৯৬	৭৩৩.১৭৪১৮২	৫১৭৯.৭৬০১১৪
২।	বিজিএফসিএল	০.২৮৯৪৫৩	১৭.৩২৩৩৩৩	৩০১.৭১৩৩৪৫	১৫৫.৮৪৪৬৬১	২৯১৪.৫৯৩১৭৭
	মোট :	৫৫.২২১৫১০	৭৮.৮২৭০৯৯	৮৮৬.৪১১৫৪১	৮৮৯.০১৫৮৮২	৮০৯৯৪.৩৫৩২৯১

(Signature)

(Signature)

সুন্দরবন গ্যাস কোম্পানী লিমিটেড
(পেট্রোবাংলার একটি কোম্পানী)

২১৮ এম.এ. বারি সড়ক, সোনাডাঙ্গা, খুলনা।

পৃষ্ঠা-২

মাস: এপ্রিল ২০২৫

পরিমাপক নিশ্চিন্দ বনমিতার

মুদ্রা নিশ্চিন্দ টাকা

বিদ্যুৎ গ্যাস ব্যবহার / বিক্রম (সামগ্রিক)

বছর ভিত্তিক :

বছর	গ্রাহক	বিদ্যুৎ		ক্যাপিটিভ পাওয়ার (ভোল্টের নন-পাইপ গ্যাস)		শিল্প		শিল্প (ভোল্টের নন-পাইপ গ্যাস)		বানিজ্যিক		গৃহস্থলী		মোট	
		পরিমাণ	মূল্য	পরিমাণ	মূল্য	পরিমাণ	মূল্য	পরিমাণ	মূল্য	পরিমাণ	মূল্য	পরিমাণ	মূল্য	পরিমাণ	মূল্য
২০২৩-২০২৪	সরকারী	৫০২.৭২৭৯৯	৭৩২.৬৩১৪	০.০৪৯৮৮	১.২১৭৪৭	০	০	০	০	০	০	০.০২১৬	০.০৩৮৮৮	৫০২.৭৮০০৩	৭৩৪.৯১৭৭৯
	বেকারকারী	৩৪৭.৪৪০২০	৫০১.৪৭২১৫	১৬.০৪৮৬৫	৪৮৮.১৭৩৩৪	২৯.০২৫০৪৩	৮৭০.৭৫২২৯০	০.৮১৭০৭১	১৩.৮৯০২০৭	০.০২৮৬১৬	০.৮৭২৭৮৮	৪.৭৯২৫৬৫	৮৬.২৬৬১৭০	৩৯৮.১৮১১৪	৬৪৪.৬৭৮৩২
	মোট	৮৫০.১৬৮১৯	১২৩৪.১০৩৬৯	১৬.০৯৮৫০১	৪৮৮.৬৯৩৩৯	২৯.০২৫০৪৩	৮৭০.৭৫২২৯০	০.৮১৭০৭১	১৩.৮৯০২০৭	০.০২৮৬১৬	০.৮৭২৭৮৮	৪.৭৯২৫৬৫	৮৬.২৬৬১৭০	৯০১.৬৬৬১৯	১৩৭৮.৬৯৬১১
২০২৪-২০২৫	সরকারী	৫৬৬.৬৬৯৩৮৫	৮৭৮.৩৭৫৪৬	০.০৩৫৯৩২	১.১৩৮৮৪৪	০	০	০	০	০	০	০.০২১৮০০	০.০৩২৪০০	৫৬৬.৬৯১১৮৫	৮৭৮.৫০৭৮৮৫
	বেকারকারী	২৮৬.০৬৯২৫৯	৪৪৩৪.০৭৩৫১	১১.৯৭৬৩৩৫	৩৭৭.২৪৫০৯৯	২১.২৮২২৬৭	৬৩৮.৪৩৮০১৭	৬.৭১৩৬২৬	১৪৪.০৮০৬৪২	০.০২০৮০৫	০.৬৩৭৬০৩	৩.৯৮০১৯৯	৫১.৯১০৪৪২	৩৩০.৫৬৭৬৬২	৫৬৪৫.১২৫৭৭
	মোট	৮৫২.৭৩৮৬৪৪	১৩২২.৪৪৮৯৭	১২.০১১৯৬৭	৩৭৮.৯৭৬৯৪৩	২১.২৮২২৬৭	৬৩৮.৪৩৮০১৭	৬.৭১৩৬২৬	১৪৪.০৮০৬৪২	০.০২০৮০৫	০.৬৩৭৬০৩	৩.৯৮০১৯৯	৫১.৯১০৪৪২	৩৩২.৬৮১৮৫৪	৯৪৩.৬৯৩৬৬৫

২০২৪-২০২৫ এর গ্যাস বিক্রয়ের লক্ষ্যমাত্রা :

বিদ্যুৎ	ক্যাপিটিভ পাওয়ার		শিল্প	শিল্প (ভোল্টের নন-পাইপ গ্যাস)	বানিজ্যিক	গৃহস্থলী	মোট
	পরিমাণ	মূল্য					
১৩৬২.০০০	১৬.১২০	৫০৭.৭৮০০০	৭৯৮.৬৬০০০	৬.৪০০	১০৮.৮০০০০	৮.৭৮৮	১১১৬.০০০

২০২৪-২০২৫ এর চ্যাপি গ্যাস বিক্রয়ের লক্ষ্যমাত্রা :

বিদ্যুৎ	ক্যাপিটিভ পাওয়ার		শিল্প	শিল্প (ভোল্টের নন-পাইপ গ্যাস)	বানিজ্যিক	গৃহস্থলী	মোট
	পরিমাণ	মূল্য					
৮৯২.৬৯৯	১৩.১৫৫	৪১৪.৩৮২৫	৬৬০.৭২০০০	৫.২২০	৮৮.৭৪০০০	৯.৩৭১.১৪৫	১৫০৭৩.৭৯৩

২০২৪-২০২৫ এর চ্যাপি যানের গ্যাস বিক্রয়ের লক্ষ্যমাত্রা :

বিদ্যুৎ	ক্যাপিটিভ পাওয়ার		শিল্প	শিল্প (ভোল্টের নন-পাইপ গ্যাস)	বানিজ্যিক	গৃহস্থলী	মোট
	পরিমাণ	মূল্য					
৮৩.২৬৩	১.৪৫০	৪৫.৬৭৫০	৬৮.৯৭০০০	০.৫৯৫	১০.০০০	৮৮.০০৭	১৪২২.৫৭৪

(Handwritten signature)

(Handwritten signature)



সুন্দরবন গ্যাস কোম্পানী লিমিটেড
(সেট্রোবাক্সার একটি কোম্পানী)

২১৮-এম.এ. বারি সড়ক, সোনাডাঙ্গা, ঝুলনা।
পৃষ্ঠা-৪

বিষয়: বিদ্যুৎ উৎপাদন সশস্ত্রিত বিভিন্ন আধকের গ্যাস ব্যবহার (সাময়িক)।

মাস: এপ্রিল ২০২৫
পরিসর: বিভিন্ন খননকার
স্বাধীন মাসিক ট্যাক

মাস/বছর	পিজিএ (২২৫ মেগে)		এনভিইউপিএসিএল (৪১০ মেগে)		VERL-RPP(34.5 MW)		NBBL (220 MW)		Rupsha (800 MW (CIPP))		সর্বমোট	
	পরিমাণ	মূল্য	পরিমাণ	মূল্য	পরিমাণ	মূল্য	পরিমাণ	মূল্য	পরিমাণ	মূল্য	পরিমাণ	মূল্য
জুলাই'২৪	২৭,১০০২৯	৪২০,০৫২০০	৩৯,২৭৮৫৪৪	৬০৮,৮২৭৪৩২	১,৫০২৮৭৪	২৩,২৪৪৫৪৭	৩০,৯৭৯৭১	৪৮০,০৮১০৫১	৯৮,৮৫৪১৮	১,৫০২,২৪৮২২৯	১৩৮,৮৫৪১৮	১,৫০২,২৪৮২২৯
আগস্ট'২৪	২৪,২৯৬৩৭১	৩৭৬,৫৯৮৫৫৬	৩৯,৯৫০৭৮৫	৬৯৯,২৩৭৬৬৮	১,৫৫২৯২৯	২২,৯৪৮৭৪৫	৩১,৫৮৭৪৫	৪৮৯,৬৩০১০	৯৭,২৫১৩৪	১,৫০৭,৩৯২৫৭৭	৯৭,২৫১৩৪	১,৫০৭,৩৯২৫৭৭
সেপ্টেম্বর'২৪	২৬,৯৯৪৪০	৪১৫,০৪৫৫৮৫	৩৪,৮২৯৪০৫	৫৩৯,৮৫৫৭৭৮	১,৩২৩৩৭৩	২১,২৭৯৮২	৩০,৬৭৫৮৬৮	৪৭৫,৪৭৫৮৫৪	৯৩,৬৭৫৩৬	১,৫০২,৯৯৯০৮	৯৩,৬৭৫৩৬	১,৫০২,৯৯৯০৮
অক্টোবর'২৪	২৪,০২২৭৬৮	৩৭২,৫০৭৯০৪	৩৭,৭৭৩৭৮৮	৫৮৫,৮৫৩৭৬৪	১,৪৭৪২৩৯	২২,৮০০৭০৫	৩০,৭০৬১৮৬	৪৭৫,৯৪৫৮৮৩	৯৩,৬৭৫৩৬	১,৫০৬,৭৯৮২০৬	৯৩,৬৭৫৩৬	১,৫০৬,৭৯৮২০৬
নভেম্বর'২৪	২৭,০৩২৫২৯	৪১৮,৯৮৮৫৫৫	৩৭,৬৬৭৩১৭	৫৮৩,৮৪০৫৪৪	১,৪৪৪৪৪৪	১৭,৭৪৫১৬০	২৭,৩০২৬৮৮	৪২৩,৯৯৬৬৪	৯৩,৬৭৫৩৬	১,৫০২,৭৯৮৭৮২	৯৩,৬৭৫৩৬	১,৫০২,৭৯৮৭৮২
ডিসেম্বর'২৪	২৩,৪০৫৭৪	৩৬৩,৫৮৩৮৯৭	৩৭,৭১০৯২৫	৫৮৫,৫২৯৩৬৮	১,০৯৫৫২২	১৬,৯৮০৫৯১	২০,৪৬২৬৫৫	৩৭১,৬৭৫৮৮৬	৯৩,৬৭৫৩৬	১,৫০২,৬৭৫৬৮২	৯৩,৬৭৫৩৬	১,৫০২,৬৭৫৬৮২
জানুয়ারি'২৫	২৭,৫০০১৬৩	৪২৬,২৫২৫২৭	৩৭,৭৭৬৮০৬	৫৮৫,৪২৯৯৯৩	১,৩৪২১২২	১৭,৫৪৫৫২৬	৩১,৫৫৫০২২	৪৮২,৯৯০২৮১	৯৩,৬৭৫৩৬	১,৫০২,৬৭৫৬৮২	৯৩,৬৭৫৩৬	১,৫০২,৬৭৫৬৮২
ফেব্রুয়ারি'২৫	২৫,১২৫২৩১	৩৮৯,৪৪১০৮১	১৬,৮৫০২০৭	২৬১,১৭৮২০৯	১,০৯৭০২২	১৭,০০৩৮৫১	২৪,৬৬৫৮২৩	৩৮২,৭৮৫২৫৭	০,৩৩৩৬৪০	১,৫০২,৬৭৫৬৮২	০,৩৩৩৬৪০	১,৫০২,৬৭৫৬৮২
মার্চ'২৫	২৩,২১৫৪২৯	৪০৬,৩৩৯৬০	১৭,১০২২২৭	২৬৫,০৮৫৫২২	১,৫০৪০০৯	২৩,০১৬৭৯৩	২৯,৮৩৯৪৪৬	৪৯২,৫১২৭২০	-	১,৫০২,৬৭৫৬৮২	-	১,৫০২,৬৭৫৬৮২
এপ্রিল'২৫	২২,৮৬৩১৫	৩৫৪,৪২৪৭৮৩	-	-	১,৫৫২১৭৭	২৪,০৫৮৭৪৪	২৮,৬৭০৫১	৪৪৪,০৮৫৭৯১	-	১,৫০২,৬৭৫৬৮২	-	১,৫০২,৬৭৫৬৮২
জুন'২৫	-	-	-	-	-	-	-	-	-	-	-	-
সেপ্টেম্বর'২৫	২৫,৪৪২২৯৯	৩,৯৪৩,৪৩৭৩৩৫	২৯,৮৯৩৫০০৪	৪,৬৩৩,৪৯২৫৫৫	১৩,২৮৭৫৭৬	২০৬,১২২৪৩১	২৮৬,০৬৯২৫৯	৪,৪৪৪,০৭৩৫১১	০,৩৩৩৬৪০	৪,৬৩৩,৪৩৭৩৩৫	৪,৬৩৩,৬৩৬৯৭৫	৪,৬৩৩,৬৩৬৯৭৫

(Handwritten signature)

(Handwritten signature)



সুন্দরবন গ্যাস কোম্পানী লিমিটেড

(পেট্রোবাংলার একটি কোম্পানী)

২১৮,এম.এ. বারি সড়ক, সোনাডাঙ্গা, খুলনা।

পৃষ্ঠা-৫

বিষয়ঃ সিস্টেম লস/গেইন বা ইউএফজি-র বিবরণী (সাময়িক)।

মাসঃ এপ্রিল ২৫
পরিমাণঃ মিলিয়ন ঘনমিটার

বিবরণ	পরিমাণ	মন্তব্য
মোট গ্যাস জন্ম	৫৫.২২১৫১০	
নিজস্ব ব্যবহার	০	
মোট গ্যাস বিক্রয়	৫৬.৬৭৯৫১৮	
সিস্টেম লস(+)/গেইন(-)	-১.৪৫৮০০৮	
শতকরা হার (গেইন)	-২.৬৪০২৯১	


সিস্টেম লস/গেইনের খাতওয়ারী বিভাজনঃ

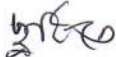
সিস্টেম লস/গেইন খাতওয়ারী	পরিমাণ	শতাংশ(%)	মন্তব্য
ট্রান্সমিশন লস/ গেইন	০	০%	
টেকনিক্যাল লস (+)/গেইন (-)	-১.৪৫৮০০৮	-২.৬৪০৩%	
নন - টেকনিক্যাল লস/ গেইন	০	০%	
মোট সিস্টেম লস/গেইন	-১.৪৫৮০০৮	-২.৬৪০৩%	


সিস্টেম লস/গেইনের খাতওয়ারী বিভাজনঃ


(ফিল্ড/লাইন ভিত্তিক জন্ম ও খাতওয়ারী বিক্রয়)

গ্যাস জন্ম			গ্যাস বিক্রয়		লস/গেইনের পরিমাণ	মন্তব্য
উৎপাদন কোম্পানীর নাম	গ্যাস ফিল্ড	পরিমাণ	খাত	পরিমাণ		
বাপেঙ্গ	শাহবাজপুর	৫৪.৯৩২০৫৭	বিদ্যুৎ	৫৩.০৮৮৩৪৩	খাতওয়ারী গ্যাস জন্মের জন্য পৃথক পাইপলাইন /ডিআরএস না থাকায় খাতওয়ারী সিস্টেম লস /গেইন পরিমাপ করা সম্ভব হয় নি।	
বিজিএফসিএল	হবিগঞ্জ	০.২৮৯৪৫৩	ক্যাপটিভ পাওয়ার	০.৯০১১৬৬		
			শিল্প	১.৫১৬৮৫৬		
			বানিজ্যিক (হোটেল এবং রেস্টুরেন্ট)	০.০০১৬৫৮		
			শিল্প ভোলার নন-পাইপ গ্যাস)	০.৬৭৭৮৬২		
			ক্যাপটিভ ভোলার নন-পাইপ গ্যাস)	০.০৯৮৯৪৫		
			সিএনজি	০		
			গৃহস্থালী	০.৩৯৪৬৮৮		
সর্বমোট	মোট জন্ম	৫৫.২২১৫১০	মোট বিক্রয়	৫৬.৬৭৯৫১৮		


সহকারী প্রকৌশলী (ক্যাথোডিক প্রটেকশন)
এসজিসিএল, খুলনা।


উপ-ব্যবস্থাপক (মার্কেটিং)
এসজিসিএল, খুলনা।


উপ-ব্যবস্থাপক (কোয়ালিটি কন্ট্রোল)
এসজিসিএল, খুলনা।


উপ-মহাব্যবস্থাপক (সিস্টেম অপারেশন)
এসজিসিএল।



সুন্দরবন গ্যাস কোম্পানী লিমিটেড
(শেয়ারহোল্ডার একটি কোম্পানী)
২১শ, এম. এ. বারি সড়ক, সোনাডাঙ্গা, খুলনা।
পৃষ্ঠা-৬

বিষয়ঃ সিন্টেম লস/পেইন বা ইউজফাজি-র বিবরণী (সাময়িক)।

মাসঃ এপ্রিল ২০২০
পরিসরঃ মাসিক/ত্রৈমাসিক

বছর	গ্যাস ক্রেতার পরিমাণ				গ্যাস বিক্রয়ের পরিমাণ				সিন্টেম লস (+)/পেইন (-)		
	বিক্রয়	অন্যান্য	মোট (২+৩+৪)	সরকারী	বিক্রয়	অন্যান্য	মোট (৬+৭+৮)	পরিসর	গড় শতকরা	অন্যান্য খাতের বিপরীতে শতকরা হার (১০*১০০/৪)	
১	২	৩	৪	৫	৬	৭	৮	৯	১০	১১	১২
২০১২-২০১৩	খাতগোষ্ঠী গ্যাস ক্রেতার জন্য পৃথক		১১,৪০০.০০		০	০	১১,৪০০.০০	০	০%		
২০১৩-২০১৪	লাইন / ডিম্বাক্রম না থাকায়		২১,২৯০.০০		০	০	২১,২৯০.০০	০	০%		
২০১৪-২০১৫	খাতগোষ্ঠী গ্যাসের পরিমাণ নির্দিষ্ট করা সম্ভব হয়নি।		৯০,৯০৫.০০		৮৮,১২৭.৭৭	০	২,৭৭৭.২৩	৯০,৯০৫.০০	০	০%	
২০১৫-২০১৬			২৯৪,৫৭৫.০০		২৯২,০৭৮.১০	০	২,৪৯৬.৯০	২৯৪,৫৭৫.০০	০	০%	
২০১৬-২০১৭			৩৪৭,৪৮৫.০০		৩৪৫,১৪৫.০০	০	২,৩৪০.০০	৩৪৭,৪৮৫.০০	০	০%	
২০১৭-২০১৮			৯৫১,৫৫৬.০০		৯৫১,৫৫৬.০০	০	০	৯৫১,৫৫৬.০০	০	০%	
২০১৮-২০১৯			৯৩৫,৮৩২.১০		৯৩৫,৮৩২.১০	০	০	৯৩৫,৮৩২.১০	০	০%	
২০১৯-২০২০			৯৪১,৮৩৫.০০		৯৪১,৮৩৫.০০	০	০	৯৪১,৮৩৫.০০	০	০%	
২০২০-২০২১			১০২৯,৫৩৭.০০		১০২৯,৫৩৭.০০	০	০	১০২৯,৫৩৭.০০	০	০%	
২০২১-২০২২			৯০৭,৮৪৫.০০		৯০৭,৮৪৫.০০	০	০	৯০৭,৮৪৫.০০	০	০%	
২০২২-২০২৩			৮৮৯,০১৮.০০		৮৮৯,০১৮.০০	০	০	৮৮৯,০১৮.০০	০	০%	
২০২৩-২০২৪			৮৮৫,৪৮১.০০		৮৮৫,৪৮১.০০	০	০	৮৮৫,৪৮১.০০	০	০%	
২০২৪-২০২৫			৮০৯,৪০৫.০০		৮০৯,৪০৫.০০	০	০	৮০৯,৪০৫.০০	০	০%	
মোট					৬৩৬,৯১৫.০০	৬৩৬,৯১৫.০০	০	৬৩৬,৯১৫.০০	০	০%	





নির্বিহন করা সম্ভব হয়নি।

২০২৪-২০২৫ অর্থ বছর (মাসিকিতক)

১	২	৩	৪	৫	৬	৭	৮	৯	১০	১১	১২
জুলাই ২৪	১০২,৫২০.৮৭	৬৭,৮৮১.৭৪	৩৫,৯২২.৮৭	৪,৩৭০.২২	১০২,২২৪.৪৫	-০.৭০%					
আগস্ট ২৪	১০০,৭২৪.১৫	৬৫,৬৩৫.০৫	৩১,৫৮৭.৫৫	৪,২০৯.৩১	১০১,৪৩১.০৫	-০.৭৪%					
সেপ্টেম্বর ২৪	৯৫,৫৪৮.০২	৬২,৯৪৮.০২	৩০,৬৭৫.৮৭	৩,৮৮০.৭৫	৯৭,১৫২.২২	-১.৫১%					
অক্টোবর ২৪	৯৭,২৭২.৬৫	৬৩,২৮০.৭৫	৩০,৭০৬.৯৯	৪,২৯১.৬৫	৯৬,২৭৮.৬৫	-১.০১%					
নভেম্বর ২৪	৯৫,৮৯৫.৭৪	৬৫,৮৪৫.৭৪	২৭,৩০২.৬৯	৪,০১২.৬৮	৯১,১৫৮.৬৯	-১.২৫%					
ডিসেম্বর ২৪	৮৫,৫৫৬.১৪	৬২,২৫৭.০২	২০,৪৫২.৬৫	৫,০৬৯.০২	৮৭,৭৮৮.৭৭	-১.২৫%					
জানুয়ারি ২৫	১০২,০৬৭.৭৫	৬৬,৪১০.৬৫	৩১,১৫৫.০০	৫,৩৭৯.৬২	১০২,৯৪৪.৭৪	-০.৮৮%					
ফেব্রুয়ারি ২৫	৯১,৮৪৭.০০	৪৫,০৬৯.৬৫	২৪,৬৯৫.৭০	৫,০৯৫.৭০	৯২,৮৫২.৬৫	-১.০৪%					
মার্চ ২৫	৯৮,৮২৭.০৯	৪৪,৮২১.৬৫	২৯,৮৩৯.৮৭	৫,০২৮.৭৮	৯৯,৬৯০.২১	-০.৮৫%					
এপ্রিল ২৫	৫৫,২২১.৫০	২৪,৪১৮.৯৯	১২,৬৭০.৫১	৫,৫৯১.৭৫	৫৫,৬৭৬.৬৮	-১.৪৫%					
মে ২৫											
জুন ২৫											
মোট (২০২৪-২৫)			৮৮৫,৪০৫.০০	৫৩৬,৯১৫.০০	২৮৮,০৬৯.২৯	৪৪,৫৩৫.৩৫	৮৯৭,২৭৪.০০	-১০.৭৯%	-১২.২২%		

নির্বিহন করা সম্ভব হয়নি।

নিম্নের খাতগোষ্ঠী গ্যাস ক্রেতার জন্য পৃথক পাইপলাইন/ডিম্বাক্রম না থাকায় খাতগোষ্ঠী নির্ভেদে লস/পেইন পরিমাণ করা সম্ভব হয়নি।

সরকারী প্রকৌশলী (কোয়ালিটিকন্ট্রোল) এমজিএস, খুলনা।
উপ-ব্যবস্থাপক (মাসিকিতক) এমজিএস, খুলনা।
উপ-ব্যবস্থাপক (কোয়ালিটি কন্ট্রোল) এমজিএস, খুলনা।
উপ-মহাব্যবস্থাপক (সিন্টেম অপারেশন) এমজিএস, খুলনা।



সুন্দরবন গ্যাস কোম্পানী লিমিটেড

(পেট্রোবাংলার একটি কোম্পানী)

২১৮,এম.এ. বারি সড়ক, সোনাডাঙ্গা, খুলনা।

পৃষ্ঠা-৭

বিষয় : খাতওয়ারী গ্যাস সংযোগ, পুনঃ সংযোগ ও সংযোগ বিচ্ছিন্নকরন (স্থায়ী ও অস্থায়ী) সংক্রান্ত তথ্যাদি

ক) গ্যাস সংযোগ বিবরণী (সাময়িক):-

মাস: এপ্রিল' ২০২৫

ক্রঃ নং	গ্রাহক/খাত	চলতি মাস (এপ্রিল ২৫)	বিগত মাস (মার্চ ২৫)	বিগত বছর (২৩-২৪)	চলতি বছর (২৪-২৫)	শুরু থেকে ক্রমপঞ্জিত	স্থায়ীভাবে বিচ্ছিন্ন			
							চলতি মাস (এপ্রিল ২৫)	চলতি বছর (২৪-২৫)	শুরু থেকে ক্রমপঞ্জিত	
১	বিদ্যুৎ	লক্ষ্যমাত্রা	-	-	১	-	-	-	-	
		আবেদন পত্র জমা	-	-	-	-	-	-	-	
		প্রকৃত	-	-	-	-	৪	-	-	
২ক	শিল্প	লক্ষ্যমাত্রা	-	-	১	২	-	-	-	
		আবেদন পত্র জমা	১	-	২	২	৪৬	-	-	
		প্রকৃত	০	১	১	২	১০	-	-	
২খ	শিল্প (নন-পাইপ গ্যাস)	লক্ষ্যমাত্রা	-	-	-	-	-	-	-	
		আবেদন পত্র জমা	-	-	২	-	২	-	-	
		প্রকৃত	-	-	-	১	১	-	-	
৩ক	ক্যাপটিভ পাওয়ার	লক্ষ্যমাত্রা	-	-	-	১	-	-	-	
		আবেদন পত্র জমা	১	-	৩	২	৮	-	-	
		প্রকৃত	-	-	১	-	৩	-	-	
৩খ	ক্যাপটিভ (নন-পাইপ গ্যাস)	লক্ষ্যমাত্রা	-	-	-	-	-	-	-	
		আবেদন পত্র জমা	-	-	২	-	২	-	-	
		প্রকৃত	-	-	-	১	১	-	-	
৪	বানিজ্যিক	লক্ষ্যমাত্রা	-	-	-	-	-	-	-	
		আবেদন পত্র জমা	-	-	-	-	৮	-	-	
		প্রকৃত	-	-	-	-	২	-	-	
৫	সিএনজি	লক্ষ্যমাত্রা	-	-	-	-	-	-	-	
		আবেদন পত্র জমা	-	-	-	১	১১	-	-	
		প্রকৃত	-	-	-	-	-	-	-	
৬	গৃহস্থালী	লক্ষ্যমাত্রা	-	-	১০	২০	-	-	-	
		আবেদন পত্র জমা	-	-	-	-	২১৫৭	-	-	
		প্রকৃতঃ ক. মিটার বিহীন সংযোগ /রাইজার সংখ্যা	-	-	-	-	২৩৪৫	-	-	৫
		খ. মিটারযুক্ত গ্রাহক/ সংযোগ/রাইজার সংখ্যা	-	-	২	-	৩১	-	-	-
		মোট(ক+খ)	-	-	২	-	২৩৭৬	-	-	৫

খ) সংযোগ বিচ্ছিন্নকরন (স্থায়ী ও অস্থায়ী) ও পুনঃ সংযোগ বিবরণী (সাময়িক):-

গ্রাহক/খাত	চলতি মাস (এপ্রিল ২৫)		বিগত মাস (মার্চ ২৫)		চলতি বছর (২৪-২৫)		বিগত বছর (২৩-২৪)		মন্তব্য
	বিচ্ছিন্ন	পুনঃ সংযোগ	বিচ্ছিন্ন	পুনঃ সংযোগ	বিচ্ছিন্ন	পুনঃ সংযোগ	বিচ্ছিন্ন	পুনঃ সংযোগ	
বিদ্যুৎ	-	-	-	-	-	-	-	-	অস্থায়ীভাবে বিচ্ছিন্ন ও পুনঃসংযোগ
শিল্প	-	-	-	-	১	-	-	-	
ক্যাপটিভ পাওয়ার	-	-	-	-	-	-	-	-	
বানিজ্যিক	-	-	-	-	-	-	-	-	
সিএনজি	-	-	-	-	-	-	-	-	
গৃহস্থালী	-	১	২	০	১৩	১৮	১৭	১০	

• চলতি মাসে নতুন/সংযোগের কারণে গৃহস্থালী মিটার ভিত্তিক ০ টি, নন-মিটার ০ টি এবং বাণিজ্যিক ০ টি সংযোগ বৃদ্ধি পেয়েছে।

• চলতি মাসে নতুন সংযোগের কারণে ০ টি দৈত চুলা বৃদ্ধি পেয়েছে। মিটারবিহীন বিভিন্ন গ্রাহকের পুনঃসংযোগের আবেদনের প্রেক্ষিতে নীট ২ টি চুলা বৃদ্ধি এবং হ্রাসের আবেদনের প্রেক্ষিতে/বিচ্ছিন্নের কারণে নীট ১ টি চুলা হ্রাস হয়েছে।

• সর্বমোট নীট (২-১) = ১ টি চুলা বৃদ্ধি পেয়েছে।

[Handwritten signature]

[Handwritten signature]



সুন্দরবন গ্যাস
কোম্পানী লিমিটেড

সুন্দরবন গ্যাস কোম্পানী লিমিটেড

(পেট্রোবাংলার একটি কোম্পানী)

২১৮,এম.এ. বারি সড়ক, সোনাডাঙ্গা, খুলনা।

পৃষ্ঠা-৮

বিষয় : গ্যাস পাইপলাইন স্থাপনের বিবরণী (সাময়িক)।

মাসঃ এপ্রিল'২৫
দৈর্ঘ্যঃ কিলোমিটার

ক্রমিক নং	বিবরণ	লক্ষ্যমাত্রা	প্রকৃত	মন্তব্য
১।	চলতি মাস (এপ্রিল'২৫)	-	-	
	ক) সমগ্রালন/পরিবহন লাইন	-	-	
	খ) লেটারেল লাইন	-	-	
	গ) ফিডার মেইন ও সার্ভিস (বিতরণ) লাইনঃ (৮", ৬", ২", ১", ৩/৪")	-	-	
২।	বিগত মাস (মার্চ'২৫)	-	-	
	ক) সমগ্রালন/পরিবহন লাইন	-	-	
	খ) লেটারেল লাইন	-	-	
	গ) ফিডার মেইন ও সার্ভিস (বিতরণ) লাইনঃ (৮", ৬", ২", ১", ৩/৪")	-	-	
৩।	চলতি বছরের ক্রমপঞ্জিত (২৪-২৫)			
	ক) সমগ্রালন/পরিবহন লাইন	-	-	
	খ) লেটারেল লাইন	-	-	
	গ) ফিডার মেইন ও সার্ভিস (বিতরণ) লাইন (৮", ৬", ২", ১", ৩/৪")	-	১.৩২	
	i) ৩/৪" O = কিঃমিঃ	-	-	
	ii) ১" O = কিঃমিঃ	-	-	
	iii) ২" O = কিঃমিঃ	-	০.০১	
	iv) ৪" O = কিঃমিঃ	-	০.৯৭	
	v) ৮" O = কিঃমিঃ	-	০.৩৪	
	vi) ১০" O = কিঃমিঃ	-	-	
vii) ১২" O = কিঃমিঃ	-	৬.৬০		
৪।	বিগত বছরের মোট (২৩-২৪)			
	ক) সমগ্রালন/পরিবহন লাইন	-	-	
	খ) লেটারেল লাইন	-	-	
	গ) ফিডার মেইন ও সার্ভিস (বিতরণ) লাইন (৮", ৬", ২", ১", ৩/৪")	-	০.২৫৫	
	i) ৩/৪" O = কিঃমিঃ	-	-	
	ii) ১" O = কিঃমিঃ	-	-	
	iii) ২" O = কিঃমিঃ	-	-	
	iv) ৪" O = কিঃমিঃ	-	-	
v) ৮" O = কিঃমিঃ	-	-		
vi) ১০" O = কিঃমিঃ	-	-		
৫।	প্রারম্ভ হতে ক্রমপঞ্জিত (চলতি মাস পর্যন্ত) :			
	ক) সমগ্রালন/পরিবহন লাইন (১০" O)		৩৩.৮৪২	
	খ) লেটারেল লাইন			
	গ) ফিডার মেইন ও সার্ভিস (বিতরণ) লাইনঃ-			
	i) ৩/৪" O		৩৪.৯৩৮	
	ii) ১" O		১২.১২০	
	iii) ২" O		১৬.৬০৪	
	iv) ৪" O		৯.৬৪১	
	v) ৬" O		২০.৬৫৬	
	vi) ৮" O		১৩.৬৮০	
	vii) ১০" O		৩.২২৮	
	viii) ১২" O		৬.৬০০	
	ix) ২০" O		০.৮৫০	
	মোট		১৫২.১৫৯	

সহকারী প্রকৌশলী (ক্যাথোডিক প্রটেকশন)
এসজিসিএল, খুলনা।

উপ-ব্যবস্থাপক (মার্কেটিং)
এসজিসিএল, খুলনা।

উপ-ব্যবস্থাপক (কোয়ালিটি কন্ট্রোল)
এসজিসিএল, খুলনা।

উপ-মহাব্যবস্থাপক (সি: অপারেশন)
এসজিসিএল, খুলনা।

বিতরণ অঞ্চল/জোন ভিত্তিক গ্যাস পাইপলাইনের বিবরণী

পৃষ্ঠা-৯

মাসঃ এপ্রিল ২৫

ক্রঃ নং	গ্যাস পাইপলাইনের বিবরণ	বিতরণ/অঞ্চল/ জেলা#	গ্যাস পাইপলাইনের দৈর্ঘ্য (কি: মি:)				{ গ্যাস পাইপলাইন ধাতু স্থাপনের বিবরণী দৈর্ঘ্য (কি:মি:) এবং ধাতু স্থাপনের সাল }
			পাইপলাইনের ব্যাস ২০ বছর পর্যন্ত	পাইপলাইনের ব্যাস ২০-৩০ বছর পর্যন্ত	পাইপলাইনের ব্যাস ৩০-৪০ বছর পর্যন্ত	পাইপলাইনের ব্যাস ৪০ বছরের উর্কে	
০১	ইকমিশন পাইপলাইন	জেলা	৩৩.৮৪২				প্রযোজ্য নাই
		মেটি					
০২	বিতরণ পাইপলাইন	জেলা	৩৩.৮৪২				প্রযোজ্য নাই
		কুষ্টিয়া	২.৩২৮				
০৩	ফিতর মেইন ও সার্ভিস লাইন	জেলা	৩৮.৩৮১				প্রযোজ্য নাই
		কুষ্টিয়া	১.০৬৮				
০৪	অন্যান্য (প্রাক ব্যৱে নির্মিত)	জেলা	৩৯.৪৪৯				প্রযোজ্য নাই
		মেটি	১০.০৯১				
	সর্বমোট	মেটি	১৫২.১৫৯				

স্বাক্ষরকারী প্রকৌশলী (কাণ্ডাধিক প্রটেকশন)
এসজিসিএল, খুলনা।




উপ-বাবস্থাপক (মোর্কিং)
এসজিসিএল, খুলনা।



উপ-বাবস্থাপক (কোয়ালিটি কন্ট্রোল)
এসজিসিএল, খুলনা।



উপ-মহাবাবস্থাপক (সিস্টেম অপারেশন)
এসজিসিএল।





সুন্দরবন গ্যাস কোম্পানী লিমিটেড
(পেট্রোবাংলার একটি কোম্পানী)
২১৮,এম.এ. বারি সড়ক, সোনাডাঙ্গা, খুলনা।
পৃষ্ঠা-১০

মাস: এপ্রিল' ২৫
(মিলিয়ন টাকা)

বিষয় : আয় ও ব্যয়ের বিবরণী (সাময়িক)।

ক্রমিক নং	বিবরণ	চলতি মাস	বিগত মাস	বিগত বছর	চলতি বছরের	
		মাস: এপ্রিল' ২৫	মার্চ, ২৫	(২৩-২৪)	ক্রমপঞ্জিত (২৪-২৫)	লক্ষ্যমাত্রা
ক)	আয় :	প্রকৃত	প্রকৃত	প্রকৃত	প্রকৃত	
১।	গ্যাস বিক্রয়	৯১৭.১২	১,২৮৬.৯৫	১৩,৭৮৮.৮৭	১৪,৪২৯.৬৭	১৩,৯৩৬.৪৭
২।	গ্যাস পরিবহন বাবদ আয়	-	-	-	-	-
৩।	অন্যান্য পরিচালন আয়	১৪৪.১৪৭	৯৪.৪০৬	১,০১৪.৯৭	১,৩৭৯.১৫	৪৬২.৩০
	মোট বিক্রয়/পরিচালন আয়	১,০৬১.২৭	১,৩৮১.৩৫	১৪,৮০৩.৮৪	১৫,৮০৮.৮১	১৪,৩৯৮.৭৭
খ)	ব্যয় :					
১।	উৎপাদন চার্জ	২৭২.৩৮	৩৯১.৯৩	৪,২৯৯.০৪	৪,৩৭৩.৪৫	৪,৫৯৩.৬৩
২।	এলএনজি চার্জ	৪১০.৪৫	৫৭৯.৯৮	৬,০৩৭.৪২	৬,৫২৪.২৩	৫,৮৭৯.৫০
৩।	বেতন ও ভাতাদি	১০.২২	১৪.৪৯	১১৪.৭৩	৮৮.৭৯	১৩৩.৮০
৪।	প্রশাসনিক ও ব্যবস্থাপনা ব্যয়	১০.১২	২.৮৪	১১৪.০৪	৬৮.৯২	৮৪.৬০
৫।	গ্যাস উন্নয়ন তহবিল	১০.৩৬	১৪.৮১	১৬৩.০৮	১৬১.৪৯	১৯৩.৬৬
৬।	জ্বালানি নিরাপত্তা তহবিল	১১.৫১	১৬.৪৫	১৮১.৬০	১৮০.০৭	২২১.৪৯
৭।	জিটিসিএল ট্রান্সমিশন চার্জ	০.৩০	১৭.৬৭০	১৫৮.৯৬	৩০৭.৭৫	১০২.০০
৮।	মূল্য সংযোজন কর	১১৬.৫৪	১৬৬.০১	১,৭৭৪.৩৬	১,৮৫৮.৮৪	১,৮১৭.৮১
৯।	সুদ	০.০৮	০.০৮	১.০৯	০.৮০	০.৯০
১০।	অবচয় ও অবলোপন	২.৪১	২.৪১	৬০.২৩	২৪.০৫	২৮.৮৬
১১।	বিইআরসি গবেষণা তহবিল	১.৬৬	২.৩৬	২৬.৬৭	২৬.৫৯	২৭.৮১
১২।	মেরামত ও রক্ষণাবেক্ষণ	০.৭৮	১.৬১	৩৭.০০	৩২.৬৩	৪৬.২০
১৩।	অন্যান্য ব্যয় (জনসংযোগসহ)	০.৫৩	০.৫৩	৮.৫০	৫.২৯	৬.৩০
১৪।	টিজিডিসিএল ও আরপিজিসিএল এর সার্ভিস চার্জ	০.৬১	১.১০	০.৬৪	৫.৬৮	২০.২১
	মোট ব্যয় (১ হতে ১৪ পর্যন্ত)	৮৪৭.৯৩	১,২১২.২৭	১২,৯৭৭.৩৫	১৩,৬৫৮.৫৮	১৩,১৫৬.৭৬
গ)	পরিচালন মুনাফা (ক-খ)	২১৩.৩৪	১৬৯.০৮	১,৮২৬.৪৯	২,১৫০.২৩	১,২৪২.০০
ঘ)	বিবিধ আয়	০.০০১	০.০৫৯	৭৯.৩০	৪৬.০৩	৪২.৬৯
ঙ)	আয়কর পূর্ব মুনাফা/লোকসান (গ+ঘ)	২১৩.৩৪	১৬৯.১৪	১,৯০৫.৭৯	২,১৯৬.২৭	১,২৮৪.৬৯
চ)	কর্তন :					
১।	সুবিধাভোগী অংশীদারিত্ব তহবিল	১০.৬৭	৮.৪৬	৯৫.২৯	১০৯.৮১	৬৪.২৩
২।	আয়কর	৫০.৬৭	৪০.১৭	৪৫২.৬২	৫২১.৬১	৩০৫.১১
ছ)	সুবিধাভোগী অংশীদারিত্ব তহবিল ও আয়কর কর্তনের পর নীট মুনাফা/লোকসান (ঙ-চ১-চ২)	১৫২.০০	১২০.৫১	১,৩৫৭.৮৭	১,৫৫৪.৮৪	৯১৫.৩৪
জ)	রাষ্ট্রীয় কোষাগারে লভ্যাংশ প্রদান (অগ্রীম)	-	৩০.০০	১২৫.০০	৯০.০০	১০০.০০
ঝ)	নীট মুনাফা/লোকসান (ছ-জ)	১৫২.০০	৯০.৫১	১,২৩২.৮৭	১,৪৬৪.৮৪	৮১৫.৩৪



সুন্দরবন গ্যাস কোম্পানী লিমিটেড

(পেট্রোবাংলার একটি কোম্পানী)

২১৮,এম.এ. বারি সড়ক, সোনাডাঙ্গা, খুলনা।

পৃষ্ঠা-১১

রাষ্ট্রীয় কোষাগারে অর্থ প্রদানের বিবরণ (সাময়িক)

মাস: এপ্রিল' ২৫

(মিলিয়ন টাকা)

ক্রমিক নং	বিবরণ	চলতি মাস	বিগত মাস	বিগত বছর	চলতি বছরের	
		মাস: এপ্রিল' ২৫	মার্চ, ২৫	(২৩-২৪)	ক্রমপুঞ্জিত (২৪-২৫)	লক্ষ্যমাত্রা
১।	প্রকৃত প্রদান ভিত্তিক :	প্রকৃত	প্রকৃত	প্রকৃত	প্রকৃত	লক্ষ্যমাত্রা
	ক) আবগারী শুল্ক / ভ্যাট ও সাপ্লিমেন্টারী কর (শুধুমাত্র উৎপাদন কোম্পানীর জন্য প্রযোজ্য)	-	-	-	-	-
	খ) আয়কর	৩৯.৬৬	১৯.৯২	১৭৭.৯০	২৫২.৩১	৪৩১.৯৬
	গ) রাষ্ট্রীয় কোষাগারে লভ্যাংশ প্রদান	-	৩০.০০	১২৫.০০	৯০.০০	১০০.০০
	ঘ) কাষ্টম কর / সিডি ভ্যাট	-	-	-	-	-
	ঙ) ডি এস এল	-	-	২৯৪.৩২	১৫৪.৯১	২১৯.৩২
	চ) অন্যান্য/আবগারী শুল্ক	-	০.০৪	১.৭৭	১.৬৮	-
	মোট :	৩৯.৬৬	৪৯.৯৬	৫৯৮.৯৯	৪৯৮.৮৯	৭৫১.২৮

২।	একরুয়াল ভিত্তিক :					
	ক) আবগারী শুল্ক / ভ্যাট ও সাপ্লিমেন্টারী কর (শুধুমাত্র উৎপাদন কোম্পানীর জন্য প্রযোজ্য)	-	-	-	-	-
	খ) আয়কর	৩৯.৬৬	১৯.৯২	১৭৭.৯০	২৫২.৩১	৪৩১.৯৬
	গ) রাষ্ট্রীয় কোষাগারে লভ্যাংশ প্রদান	-	৩০.০০	১২৫.০০	৯০.০০	১০০.০০
	ঘ) কাষ্টম কর / সিডি ভ্যাট	-	-	-	-	-
	ঙ) ডি এস এল	-	-	২৯৪.৩২	১৫৪.৯১	২১৯.৩২
	চ) অন্যান্য	-	০.০৪	১.৭৭	১.৬৮	-
	মোট :	৩৯.৬৬	৪৯.৯৬	৫৯৮.৯৯	৪৯৮.৮৯	৭৫১.২৮

সুন্দরবন গ্যাস কোম্পানী লিমিটেড
(পেট্রোবাংলার একটি কোম্পানী)
২১৮, এম. এ. বারী সড়ক, সোলাতলা, কুলনা।
পৃষ্ঠা-১২

মাস: এপ্রিল ২৫
(মিলিয়ন টাকা)

ক্রমিক নং	বিবরণ	গাথক বাত	বিগত মাসের শেষ তারিখে বকেয়া পাওনা	সমগ্র	বিগত মাসের শেষ তারিখে প্রকৃত পাওনা	চলতি মাসের বিক্রয়	চলতি মাসের আদায়	চলতি মাসের শেষ তারিখে বকেয়া পাওনা	মাসিক গড়	সমগ্র মাস	বকেয়া পাওনা				বকেয়া আদায়		
											১	২	৩	৪	৫	৬	৭
১	বিদ্যুৎ	১	১৫৫০	১৫৫০	১৫৫০	১৫৫০	১৫৫০	১৫৫০	১৫৫০	১৫৫০	১৫৫০	১৫৫০	১৫৫০	১৫৫০	১৫৫০	১৫৫০	১৫৫০
২	গ্যাস	২	১৫৫০	১৫৫০	১৫৫০	১৫৫০	১৫৫০	১৫৫০	১৫৫০	১৫৫০	১৫৫০	১৫৫০	১৫৫০	১৫৫০	১৫৫০	১৫৫০	১৫৫০
৩	সেবা	৩	১৫৫০	১৫৫০	১৫৫০	১৫৫০	১৫৫০	১৫৫০	১৫৫০	১৫৫০	১৫৫০	১৫৫০	১৫৫০	১৫৫০	১৫৫০	১৫৫০	১৫৫০
৪	অন্যান্য	৪	১৫৫০	১৫৫০	১৫৫০	১৫৫০	১৫৫০	১৫৫০	১৫৫০	১৫৫০	১৫৫০	১৫৫০	১৫৫০	১৫৫০	১৫৫০	১৫৫০	১৫৫০
৫	মোট	৫	৬০০০	৬০০০	৬০০০	৬০০০	৬০০০	৬০০০	৬০০০	৬০০০	৬০০০	৬০০০	৬০০০	৬০০০	৬০০০	৬০০০	৬০০০

(Handwritten signature)

Swapan Kumar Biswas
Deputy General Manager (Finance & Revenue)
Sunshagan Gas Company Limited

(Handwritten signature)
22.06.25

তপন দেবনাথ
সহকারি ব্যবস্থাপক (রেভিনিউ এন্ড এমআইএস)
সুন্দরবন গ্যাস কোম্পানী লিমিটেড
(পেট্রোবাংলার একটি কোম্পানী)

*কোম্পানীর বিদ্যুৎ গ্রাহকের বিকট চলতি মাসের শেষ তারিখে সরাসরি বাত বকেয়া রয়েছে ৩৪৬.৪০ মিলিয়ন টাকা।