

STANDARD ASIATIC OIL COMPANY LIMITED

(A Subsidiary of Bangladesh Petroleum Corporation)

**Statement of Changes in Equity-
For the year ended June 30- 2022**

Particulars	Share Capital	Retained Earnings	Total
Balance as at July 01, 2021	1,976,000	1,360,477,675	1,362,453,675
Net Profit for the Year	-	163,472,359	163,472,359
Transfer from Dividend F/Y: 19-20	-	89,219,264	89,219,264
Dividend Payable F/Y: 20-21		(42,046,687)	(42,046,687)
Balance as at June 30, 2022	1,976,000	1,571,122,611	1,573,098,611
Balance as at July 01, 2020	1,976,000	1,150,244,240	1,152,220,240
Net Profit for the Year	-	210,233,435	210,233,435
Balance as at June 30, 2021	1,976,000	1,360,477,675	1,362,453,675

The accompanying notes form an integral part of the financial statements.


Manager
(Accounts & Finance)


Chief Executive Officer (CEO)
& Company Secretary


Director
(SAOCL Board)


Director
(SAOCL Board)

As per our separate report of even date annexed.


Moddassar Ahmed Siddique, FCA
Partner
MAHAMUD SABUJ & CO. Chartered Accountants
Enrolment No : 0722


Abdu Salam,, FCA
Managing Partner
ANIL SALAM IDRIS & CO. Chartered Accountants
Enrolment No : 0289


স্ট্যান্ডার্ড এশিয়াটিক অয়েল কোম্পানী লিমিটেড


(স্বতন্ত্রভাবে নিবন্ধিত) Standard Oil Company Limited (Incorporated in Bangladesh)

৩০ জুন- ২০২২ তারিখের নগদ প্রবাহ (আইএএস-৭)


বিবরণ	টীকা	টাকা	
		৩০ জুন-২০২২	৩০ জুন-২০২১
ক) পরিচালনা কার্যক্রমের নগদ আর্থিক প্রবাহ			
নগদ গ্রহণ (গ্রাহক এবং অন্যান্য)		৫,০৬৫,৬৫৫,৬৪৩	৩,৭৩২,৪৯৭,১৩৫
পরিশোধিত অর্থ		(৪,৩৫০,৯৮৪,৩৯৮)	(৮,৫৬০,৪০২,৬৩৪)
কর প্রদান		৭১৪,৬৭১,২৪৫	(৪,৮২৭,৯০৫,৪৯৯)
পরিচালনা কার্যক্রমের নীট বহিঃপ্রবাহ		-	(২০৩,০৮০,৫২১)
		৭১৪,৬৭১,২৪৫	(৫,০৩০,৯৮৬,০২০)
খ) বিনিয়োগ কর্মকান্ড হইতে নগদ প্রবাহ			
স্থায়ী সম্পদের সংযোজন		(৬,০১৩,২১৮)	(২০৮,৯৯২,৪০৭)
স্থায়ী আমানতের মুনাফা		৩৬,৫৭৫,১৩০	১৮৩,৪৬০,৩৯২
চলতি কার্য		-	১৮৮,৪০৯,৮৪১
বিনিয়োগ কর্মকান্ড দ্বারা নীট বহিঃপ্রবাহ		৩০,৫৬১,৯১২	১৬২,৮৭৭,৮২৬
গ) আর্থিক কার্যক্রমের জন্য অর্থ প্রবাহ			
গ্রাহক জমা		৪,৬০০,০০০	(১,০২৫,০০০)
লীজ ফাইন্যান্স ও অন্যান্য		-	(২৩,৬৯৪,৮৯১)
নীট আর্থিক প্রবাহ		৪,৬০০,০০০	(২৪,৭১৯,৮৯১)
ঘ) বছরে নগদ ও নগদ সমতুল্য অর্থের বৃদ্ধি/ (হ্রাস)		৭৪৯,৮৩৩,১৫৭	(৪,৮৯২,৮২৮,০৮৫)
ঙ) প্রারম্ভিক নগদ ও ব্যাংক তহবিল		৩৪২,৪৭৫,৪০২	৫,২৩৫,৩০৩,৪৮৬
চ) সমাপনী নগদ ও ব্যাংক তহবিল		১,০৯২,৩০৮,৫৬০	৩৪২,৪৭৫,৪০২


সংযুক্ত টীকা সমূহ আর্থিক হিসাব বিবরণীর অংশ অংশ।



ব্যবস্থাপক
(হিসাব ও অর্থ)


প্রধান নির্বাহী কর্মকর্তা (সিইও)
ও কোম্পানী সচিব


পরিচালক
(এসএওসিএল বোর্ড)


পরিচালক
(এসএওসিএল বোর্ড)


মোদ্দাচের আহমেদ সিদ্দিকী, এফসিএ
অংশীদার
মাহামুদ সবুজ এন্ড কোং, চার্টার্ড একাউন্ট্যান্টস
তালিকাভুক্ত সনদ নং-০৭২


আবদুচ ছালাম, এফসিএ
অংশীদার
অনিল-ছালাম ইদরিছ এন্ড কোং, চার্টার্ড একাউন্ট্যান্টস
তালিকাভুক্ত সনদ নং-০২৮৯

STANDARD ASIATIC OIL COMPANY LIMITED

(A Subsidiary of Bangladesh Petroleum Corporation)

STATEMENT OF CASH FLOWS (IAS- 7)

For the year ended June 30- 2022

Particulars	Notes	Amount in Taka	
		30 Jun-2022	30 Jun-2021
A. Cash Flows from Operating Activities			
Cash Received from Customers and Others		5,065,655,643	3,732,497,135
Cash Paid to Creditors and Others		(4,350,984,398)	(8,560,402,634)
		714,671,245	(4,827,905,499)
Income Tax Paid		-	(203,080,521)
Net Cash Provided by / (Used in) Operating Activities		714,671,245	(5,030,986,020)
B Cash Flows from Investing Activities			
Addition of Property, Plant & Equipment		(6,013,218)	(208,992,407)
Interest on Fixed Deposit		36,575,130	183,460,392
Construction Work-in progress		-	188,409,841
Net cash Provided by / (Used in) Investing Activities		30,561,912	162,877,826
C. Cash Flows from Financing Activities			
Customers Deposit		4,600,000	(1,025,000)
Liabilities against Lease Finance and Others		-	(23,694,891)
Net Cash Provided by / (Used in) Financing Activities		4,600,000	(24,719,891)
D. Cash & Cash Equivalent increase/(decrease) during the year (A+B+C)		749,833,157	(4,892,828,085)
E. Cash & Cash Equivalent at beginning of the year		342,475,402	5,235,303,486
F. Cash & Cash Equivalent at end of the year (D+E)		1,092,308,560	342,475,402

The accompanying notes form an integral part of the financial statements.


Manager
(Accounts & Finance)


Chief Executive Officer (CEO)
& Company Secretary


Director
(SAOCL Board)


Director
(SAOCL Board)

As per our separate report of even date annexed.


Moddassar Ahmed Siddique, FCA
Partner
MAHAMUD SABUJ & CO. Chartered Accountants
Enrolment No : 0722


Abdus Salam,, FCA
Managing Partner
ANIL SALAM IDRIS & CO. Chartered Accountants
Enrolment No : 0289

STANDARD ASIATIC OIL COMPANY LIMITED

(A Subsidiary of Bangladesh Petroleum Corporation)

NOTES TO THE FINANCIAL STATEMENTS AS AT AND FOR THE YEAR ENDED June 30- 2022

1 THE REPORTING ENTITY

1.01 Company's Profile

The Standard Asiatic Oil Company Limited was incorporated on as per companies Act, 1913 vide C/466 No. 2341- EP/157 of 1964-1965 under registered of Joint Stock Companies, Dhaka .

1.02 Company's Registered Office

The registered office of the company situated at Airport Road, Guptakhal, Chattogram, Bangladesh.

1.03 Nature of the Business

The Principal activities of the Company throughout the year were Lube Oil blending and Marketing of Bitumen, LP Gas, Furnace Oil, HSD (Diesel), Lubricating Oil, Aviation Fuel Jet A-1.

The only Direct cost is involved in selling Blended Lube Oil- Lubezone and in processing i.e. blending cost.

2 Basis of Preparation, Presentation and Disclosures of Financial Statements.

2.01 Statement of Compliance

The financial statements of the company under reporting have been prepared on a going concern basis following accrual basis of accounting except for cash flow statement in accordance with the International Accounting Standards (IASs) and International Financial Reporting Standards (IFRSs).

2.02 Basis of Reporting

The financial statements are prepared and presented for external users by the company in accordance with identified financial reporting framework. Presentation has been made in compliance with the requirements of IAS 1 – “Presentation of Financial Statements”. The financial statements comprise of:

- a) Statement of financial position as at 30 June 2022;
- b) Statement of profit or loss and other comprehensive income for the year ended 30 June 2022;
- c) Statement of changes in equity for the year ended 30 June 2022;
- d) Statement of cash flows for the year ended 30 June 2022;
- e) Notes, comprising a summary of significant accounting policies and explanatory information.



2.03 Other regulatory compliances

The company is also required to comply with the following major laws and regulations along with the Companies Act 1994:

- a) The Income Tax Ordinance, 1984
- b) The Income Tax Rules, 1984
- c) The Value Added Tax & SD Act, 2012
- d) The Value Added Tax & SD Rules, 2016
- e) The Customs Act, 1969
- f) The Labour Act 2006 (as amended in 2013)

2.04 Basis of Measurement

The financial statements have been prepared on going concern basis under the historical cost convention except investment in Property, Plant and Equipment which are measured at fair value.

2.05 Going Concern

The Company has adequate resources to continue its operation for foreseeable future and hence, the financial statements have been prepared on going concern basis. As per management's assessment there are no material uncertainties related to events or conditions which may cast significant doubt upon the company's ability to continue as a going concern.

2.06 Reporting Period

The financial statements of the company covers one year from July 01, 2021 to June 30, 2022 which is followed consistently.

2.07 Applicable Accounting Standards

The following IASs and IFRSs are applicable for preparation and reporting of the financial statements for the year under Audit:

- IAS - 1 Presentation of Financial Statements
- IAS - 2 Inventories
- IAS - 7 Statement of Cash Flows
- IAS - 8 Accounting Policies, Changes in Accounting Estimates and Errors
- IAS - 10 Events after the reporting period
- IAS - 12 Income Taxes
- IAS - 16 Property, Plant and Equipment
- IAS - 19 Employee Benefits
- IAS - 24 Related Party Disclosures
- IAS - 37 Provisions, Contingent Liabilities and Contingent Assets
- IAS - 39 Financial Instruments: Recognition and Measurement
- IFRS - 7 Financial Instruments: Disclosures
- IFRS - 9 Financial Instruments
- IFRS - 13 Fair Value Measurement
- IFRS - 15 Revenue from Contracts with customers

2.08 Functional and presentation currency

The financial statements are presented in Bangladeshi Taka (BDT) which is the Company's functional currency.

2.09 Cash Flows Statement

Statement of Cash Flows is prepared in accordance with IAS-7 "Statement of Cash Flows" and the cash flows from operating activities have been presented under direct method.

2.10 Use of Estimates and Judgments

The preparation of these financial statements is in conformity with IAS and IFRS requires management to make judgments, estimates and assumptions that affect the application of accounting policies and the reported amounts of assets, liabilities, income and expenses. Actual results may differ from these estimates. Estimates and underlying assumptions are reviewed on an on going concern basis. Revisions to accounting estimates are recognized in the period in which the estimates are revised and in any future periods affected.

In particular, information about significant areas of estimation, uncertainty and critical judgments in applying accounting policies that have the most significant effect on the amounts recognized in the financial statements is included in the following notes:

Note: 4	Property, Plant and Equipment
Note: 7	Inventories
Note: 8	Accounts Receivable
Note: 17	Accounts Payable
Note: 27	Provision For Taxation

2.12 Preparation and Presentation of Financial Statements of the Company

The Board of Directors of Standard Asiatic Oil Company Limited is responsible for the preparation and presentation of financial statements of the Company.

2.13 Comparative Information

Comparative information has been disclosed in respect of the year ended on 30 June 2021 in accordance with IAS- 1" Presentation of Financial Statements" for all numeric information in the financial statements. It has been rearranged for better representation of the FSs.

2.14 Property, Plant and Equipment

i) Recognition and Measurement

Property, plant and equipment are accounted for according to IAS 16 "Property, Plant and Equipment" at historical cost less cumulative depreciation.

Cost includes expenditure that is directly attributable to the acquisition of asset. The cost of self constructed asset includes the cost of material and direct labor, any other costs directly attributable to bringing the assets to a working condition for their intended use and the costs of dismantling and removing the items and restoring the site on which they are located.

ii) Depreciation

Land is held on a freehold basis and is not depreciated considering the unlimited life. In respect of all other property, plant and equipment, depreciation is recognized in the statement of profit or loss and other comprehensive income on Straight Line method over the estimated useful lives of property, plant and equipment. The rate of depreciation on Property, Plant & Equipment is stated in Note-4 varying from 3.33% to 20%.

Rates of depreciation on various categories of fixed assets are as follows:

Category of Assets	Rate of Depreciation
Building Properties	3.33%
Plant & Machinery	6%
Pumps & Automatic Equipment's	10%
Fire Fighting Equipments	6%
Water Pipe Line (WASA)	6%
Electric Line	15%
Storage Tanks	3.33%
Lube Filling Device	3.33%
Pipe Line for Products	3.33%
Drain , Road & Walls	3.33%
Laboratory Equipments	6%
Boiler & Accessories	6%
Brabed Wire House	5%
Furniture & Fixture	8%
Office Equipments	8%
Vehicles	20%
Yard Lighting	8%

2.15 Capital Work in Progress

Property, Plant and Equipment under construction/acquisition is accounted for as capital work-in-progress until construction/acquisition is completed and measured at cost.

2.16 Inventories**Nature of Inventories**

Inventories comprise of raw material & stores spares.

Valuation of the Inventories

Inventories are measured at lower of cost and net realizable value. The cost of inventories is calculated at cost which includes expenditure incurred in acquiring these inventories and other costs incurred in bringing them to their existing location and condition in accordance with IAS 2 "Inventories".

2.17 Financial Assets

The Company initially recognizes loans, receivables and deposits on the date that they are originated. All other financial assets are recognized initially on the date at which the company becomes a party to the contractual provisions of the instrument.

The Company derecognizes a financial asset when the contractual rights to the cash flows from the asset expires, or it transfers the rights to receive the contractual cash flows on the financial asset in a transaction in which substantially all the risks and rewards of ownership of the financial assets are transferred.

Financial assets include Trade Receivables, Others Receivables, Advances, Deposits and Prepayments, and Cash and cash equivalents.

a) Account Receivables

Trade receivables are initially recognized at cost which is the fair value of the consideration given in return. After initial recognition these are carried at cost less impairment losses due to un-collectability of any amount so recognized.

There is no fixed company policy regarding provision for impairment loss on receivables, if any receivables are not realized within the credit period. It has been dealt with on case to case basis.

Other receivables is initially recognized at cost which is the fair value of the consideration given in return. After initial recognition, these are carried at cost less impairment losses, if any, due to un-collectability of any amount so recognized.

b) Advances, Deposits and Prepayments

Advances are initially measured at cost. After initial recognition, advances are carried at cost less deductions, adjustments or charges to other account heads such as Property, Plant and Equipment, Inventory or Expenses.

Deposits are measured at payment value.

Prepayments are initially measured at cost. After initial recognition, prepayments are carried at cost less charges to profit or loss.

c) Cash and Cash Equivalents

According to IAS-7 "Statement of Cash Flows " cash comprises cash in hand and bank deposit and cash equivalents are short term, highly liquid investments that are readily convertible to known amounts of cash and which are subject to an insignificant risk of changes in value. IAS-1 "Presentation of Financial Statements" provides that cash and cash equivalent are not restricted in use. Considering the provision of IAS 7 and IAS 1, cash in hand and bank balances have been considered as cash and cash equivalents.

2.18 Financial Liabilities

The company initially recognizes all financial liabilities on the trade date which is the date the company becomes a party to the contractual provisions of the instrument. The company derecognizes a financial liability when its contractual obligations are discharged, cancelled or expired.

The company classifies non-derivative financial liabilities into the other financial liabilities category. Such financial liabilities are recognized initially at fair value less directly attributable transaction cost. Subsequent to initial recognition, these financial liabilities are measured at amortized cost.

Financial liability comprises creditors and accruals.

**a) Creditors and Accruals**

The company recognizes a financial liability when its contractual obligations arising from past events are certain and the settlement of which is expected to result in an outflow from the company of resources embodying economic benefits.

b) Workers' Profit Participation & Welfare Fund

Provision for workers' profit participation and welfare fund has been made in the financial statements @ 5% on profit before tax in accordance with the provision of Section 234 (Kha), Chapter 15 of Bangladesh Labour Law 2006 (As amended in 2013).

2.19 Employee Benefit

The Entity has no defined contribution plan & defined benefit plan for its employees. Salaries, bonuses and allowances are accrued in the financial year in which the associated services are rendered by the employee of the entity.

2.20 Taxation

Current tax is the expected tax payable or receivable on the taxable income or loss for the year, using rates enacted or substantially enacted at the reporting date and any adjustment to tax payable in respect of previous years.

2.21 Provisions and Contingencies

A provision is recognized in the Statement of Financial Position when the company has a legal or contractual obligation as a result of a past event, it is probable that an outflow of economic benefits will be required to settle the obligation and a reliable estimate can be made of the amount of the obligation. Contingencies arising from claims, litigations, assessments, fine, penalties etc. are recorded when it is probable that a liability has been incurred and the amount can be reasonably estimated. Contingent assets are not recognized.

2.22 Revenue Recognition

Revenue from refining Crude oil is measured at the fair value of the consideration received or receivable, trade discounts and rebates, if any. Revenue is recognized when the significant risks and rewards of ownership have been transferred to the buyer. Sales revenue is recognized when the goods are delivered.

Revenue from refining services shall be recognized in compliance with the requirements of IFRS 15 "Revenue from Contracts with Customers".

2.23 Changes in Accounting Policy

There have been no changes in accounting policies. All policies have been applied consistently with those in the previous years.

2.24 Events after the Reporting Period

Events after the reporting period that provide additional information about the company's position at the date of Statement of Financial Position or those that indicate the going concern assumption is not appropriate are reflected in the Financial Statements. Events after the reporting period that are not adjusting events are disclosed in the notes when material.

3.00 General

- a) Figures appearing in these accounts have been rounded off to the nearest Taka.
- b) Wherever considered necessary previous year's phrases and figures have been re-arranged to confirm to this year's presentation.
- c) Bracket figures denote negative.

স্ট্যান্ডার্ড এশিয়াটিক অয়েল কোম্পানী লিমিটেড

(eḥj ḫ k i:Ujy qḡ Kḫ Kḫ Gi GKVA 1/ḥḫḫḫ)

পরিশিষ্ট - ক

স্থাবর সম্পত্তি ও অবচয় তফসিল- ৩০ জুন- ২০২২

(টাকার পরিমাণ)

ক্রঃ নং	বিবরণ	খরচ		শতকরা হার	অবচয়		চলতি বৎসরের সমষ্টি জের	চলতি বৎসরের অবচয়	অবচয় উত্তর মূল্য		
		চলতি বৎসরের সংযোজন	চলতি বৎসরের বিয়োজন		প্রারম্ভিক জের	চলতি বৎসরের অবচয়					
১	২	৩	৪	৫	৬=(৩+৪-৫)	৭	৮	৯	১০	১১=(৮+৯-১০)	১২=(৬-১১)
১	সীতাকুড় জমি	১৪১,৭৫৬,৩৭৬	৫৮৮,৭৯৪	-	১৪২,৩৪৫,১৭০	০.০০%	-	-	১৪২,৩৪৫,১৭০	-	১৪২,৩৪৫,১৭০
২	লাজ ঞাঞ জমির উপর দালাল কেঠা	১১৭,৯৪৫,৩৯৩	-	-	১১৭,৯৪৫,৩৯৩	৩.৩৩%	-	৩,৯১৪,৫৭৬	১০২,৩০১,০৪০	১৫,৬৪৪,৩৫২	১০২,৩০১,০৪০
৩	প্ল্যান্ট ও মেশিনারী	২৩২,২৯৯,০৫৬	৪,৯২৪,০৯৮	-	২৩৭,২২৩,১৫৪	৬%	-	১৩,৮৭৬,৬৮৫	১৯১,২৪১,৪২৭	৪৫,৯৮১,৭২৭	১৯১,২৪১,৪২৭
৪	পাম্প ও ইকুইপমেন্টস	৫৬,৪৭৯,০০৯	-	-	৫৬,৪৭৯,০০৯	১.০%	-	৫,৬৪৫,৭৬৬	৫১,১০৩,৯৮০	৩১,১০৩,৯৮০	২৫,৩৭৫,০২৯
৫	অগ্নি নির্বাপক যন্ত্র	৩,৬৮১,৯৭৩	-	-	৩,৬৮১,৯৭৩	৬%	-	২১৯,০৫৪	১,৯৪১,৬৫৯	১,৯৪১,৬৫৯	১,৯৪১,৬৫৯
৬	পানির পাইপ (ওয়াসা)	৭৫২,৪৫০	৫০০,৩২৬	-	১,২৫২,৭৭৬	৬%	-	৪০,১৮৩	৮০,১৮৩	৮০,১৮৩	৮০,১৮৩
৭	ইলেকট্রিক লাইন	৭,১৬১,০৩০	-	-	৭,১৬১,০৩০	১৫%	-	৩৮,৫৩৭	৭,১৬১,০৩০	৭,১৬১,০৩০	৭,১৬১,০৩০
৮	স্টোরেজ ট্যাংক	১৬৯,৭২৪,৮৭৩	-	-	১৬৯,৭২৪,৮৭৩	৩.৩৩%	-	৫,৬৫১,৮৩৮	১৬৪,০৭৩,০৩৫	১৬৪,০৭৩,০৩৫	১৬৪,০৭৩,০৩৫
৯	লুব্রিক্যান্ট ডিভাইজ	১৮,৭৭৬,০৭৮	-	-	১৮,৭৭৬,০৭৮	৩.৩৩%	-	৬২৩,৬০৫	১৮,১৫২,৪৭৩	১৮,১৫২,৪৭৩	১৮,১৫২,৪৭৩
১০	পাইপ লাইন	৯৩,৯৩৭,১৯৪	-	-	৯৩,৯৩৭,১৯৪	৩.৩৩%	-	৩,১২২,২৯০	৯০,৮১৫,৯০৪	৯০,৮১৫,৯০৪	৯০,৮১৫,৯০৪
১১	ড্রেইন, রাস্তা ও দেওয়াল	৯,৬২০,৮৫২	-	-	৯,৬২০,৮৫২	৩.৩৩%	-	৩১৭,১৮৮	৯,৩০৩,৬৬৪	৯,৩০৩,৬৬৪	৯,৩০৩,৬৬৪
১২	ল্যাবরেটরী ইকুইপমেন্টস	৫৮,৮৯১,৯০৮	-	-	৫৮,৮৯১,৯০৮	৬%	-	৩,৫৩১,৩৩৫	৫৫,৩৬০,৫৭৩	৫৫,৩৬০,৫৭৩	৫৫,৩৬০,৫৭৩
১৩	বয়লার এবং এক্সেসরিজ	৩,৭৬৭,৯০৮	-	-	৩,৭৬৭,৯০৮	৬%	-	১৬,৩৩৮	৩,৭৫১,৫৭০	৩,৭৫১,৫৭০	৩,৭৫১,৫৭০
১৪	বারবেড ওয়্যার হার্ডিস	৯০,৩৩৫,৭৬৩	-	-	৯০,৩৩৫,৭৬৩	৫%	-	৪,৫০৭,৯৪৭	৮৫,৮২৭,৮১৬	৮৫,৮২৭,৮১৬	৮৫,৮২৭,৮১৬
১৫	আসবাবপত্র	২৮,৫১৭,৬৫৩	-	-	২৮,৫১৭,৬৫৩	৮%	-	২,০৬৮,৩১১	২৬,৪৪৯,৩৪২	২৬,৪৪৯,৩৪২	২৬,৪৪৯,৩৪২
১৬	অফিস ইকুইপমেন্টস	১০,১৯১,৩৪৭	-	-	১০,১৯১,৩৪৭	৮%	-	৭০৯,৪৪৩	৯,৪৮১,৯০৪	৯,৪৮১,৯০৪	৯,৪৮১,৯০৪
১৭	যানবাহন	১৬২,৯৮০,০৬৫	-	-	১৬২,৯৮০,৬১১	২.০%	-	১৩,৬৪৬,২৯৬	১৪৯,৩৩৩,৩১৫	১৪৯,৩৩৩,৩১৫	১৪৯,৩৩৩,৩১৫
১৮	ইয়ার্ড লাইটিং	১৯৫,৭৮৫	-	-	১৯৫,৭৮৫	৭%	-	১৯৫,৭৮৫	১৯৫,৭৮৫	১৯৫,৭৮৫	১৯৫,৭৮৫
৩০	জুন ২০২২ পর্যন্ত হিসাব	১,২০৭,০১৪,৭১২	৬,০১৩,২১৮	৩৩,০৫৫,৪৫৪	১,২৭৬,৯২১,৪৭৭		৩৩,০৫৫,৪৫৪	৫৭,৯২৯,৪২২	৩০,২৩৮,৭৯৪	৩৪৩,২৪৭,২৬৭	৮৩৬,৭২৫,৩০৯
৩০	জুন ২০২১ পর্যন্ত হিসাব	৯৯৮,০২২,৩০৫	২০৮,৯৯২,৪০৭	-	১,২০৭,০১৪,৭১২		২৩১,৮০৮,৫৮৮	৫৩,৭৪৭,৯৫১	৮৯১,৪৫৮,১৭২	৩১৫,৫৫৬,৫৩৯	৮৯১,৪৫৮,১৭২

STANDARD ASIATIC OIL COMPANY LIMITED

(A Subsidiary of Bangladesh Petroleum Corporation)

Schedule of Property, Plant & Equipment- as at June 30, 2022

Annexure-A

(Amount in Taka)

Sl.No.	Particulars	Cost			Rate of Dep. (%)	Depreciation			Written Down Value (WDV) at 30 June 2022	
		Balance as at 01.07.2021	Addition during the year	Deletion during the year		Balance as at 30.06.2022	Charged during the year	Deletion during the year		Balance as at 30.06.2022
1	2	3	4	5	7	8	9	10	11=(8+9-10)	12=(6-11)
1	Sitakunda Land	141,756,376	588,794	-	0.00%	-	-	-	-	142,345,170
2	Building Properties	117,945,393	-	-	3.33%	11,729,776	3,914,576	-	15,644,352	102,301,040
3	Plant & Machinery	232,299,056	4,924,098	-	6%	32,105,042	13,876,685	-	45,981,727	191,241,427
4	Pumps & Automatic Equipments	56,479,009	-	-	10%	25,458,214	5,645,766	-	31,103,980	25,375,029
5	Fire Fighting Equipment's	3,681,973	-	-	6%	1,722,605	219,054	-	1,941,659	1,740,314
6	Water Pipe Line (WASA)	752,450	500,326	-	6%	377,195	40,183	-	417,378	835,398
7	Electric Line	7,161,030	-	-	15%	7,122,489	38,537	-	7,161,026	4
8	Storage Tanks	169,724,873	-	-	3.33%	38,366,462	5,651,838	-	44,018,300	125,706,573
9	Lube Filling Device	18,776,078	-	-	3.33%	376,340	623,605	-	999,945	17,776,133
10	Pipe Line for Products	93,937,194	-	-	3.33%	18,144,881	3,122,290	-	21,267,171	72,670,023
11	Drain, Road & Walls	9,620,852	-	-	3.33%	2,805,545	317,188	-	3,122,733	6,498,119
12	Laboratory Equipment's	58,891,908	-	-	6%	13,401,132	3,531,335	-	16,932,467	41,959,441
13	Boiler & Accessories	3,767,908	-	-	6%	3,553,227	16,338	-	3,569,565	198,343
14	Brabed Wire House	90,335,763	-	-	5%	9,915,521	4,507,947	-	14,423,468	75,912,295
15	Furniture & Fixture	28,517,653	-	-	8%	12,060,814	2,068,341	-	14,129,155	14,388,498
16	Office Equipment's	10,191,347	-	-	8%	5,105,516	709,443	-	5,814,959	4,376,388
17	Vehicles	162,980,065	-	33,055,454	20%	133,115,996	13,646,296	30,238,794	116,523,498	13,401,113
18	Yard Lighting	195,785	-	-	8%	195,784	-	-	195,784	1
	Balance as at June 30, 2022	1,207,014,712	6,013,218	33,055,454		315,556,539	57,929,422	30,238,794	343,247,167	836,725,309
	Balance as at June 30, 2021	998,022,305	208,992,407	-		261,808,588	53,747,951	-	315,556,539	891,458,172

স্ট্যান্ডার্ড এশিয়াটিক অয়েল কোম্পানী লিমিটেড

(স্বয়ংক্রিয় উৎপাদনকারী) (স্বয়ংক্রিয় উৎপাদনকারী) (স্বয়ংক্রিয় উৎপাদনকারী)

বার্ষিক প্রতিবেদন প্রান্তিক মন্তব্য

বিবরণ	টীকা	টাকা	
		৩০ জুন-২০২২	৩০ জুন-২০২১
8.00 সম্পত্তি কারখানা এবং সরঞ্জাম : ৮৩৬,৭২৫,৩০৯ টাকা			
ব্যয়			
ব্যয় বা পুন: মূল্যায়ন	টীকা : 8.01	১,১৭৯,৯৭২,৪৭৬	১,২০৭,০১৪,৭১২
বাদ : পুঞ্জীভূত অবচয়	টীকা : 8.0২	৩৪৩,২৪৭,১৬৭	৩১৫,৫৫৬,৫৩৯
		৮৩৬,৭২৫,৩০৯	৮৯১,৪৫৮,১৭৩
8.01 ব্যয় বা পুন: মূল্যায়ন : ১,১৭৯,৯৭২,৪৭৬ টাকা			
প্রারম্ভিক স্থিতি		১,২০৭,০১৪,৭১২	৯৯৮,০২২,৩০৫
যোগ : চলতি বছরের সংযোজন		৬,০১৩,২১৮	২০৮,৯৯২,৪০৭
		১,২১৩,০২৭,৯৩০	১,২০৭,০১৪,৭১২
বাদ : চলতি বছরের অবসান		৩৩,০৫৫,৪৫৪	-
সমাপনী স্থিতি		১,১৭৯,৯৭২,৪৭৬	১,২০৭,০১৪,৭১২
8.0২ পুঞ্জীভূত অবচয় : ৩৪৩,২৪৭,১৬৭ টাকা			
প্রারম্ভিক স্থিতি		৩১৫,৫৫৬,৫৩৯	২৬১,৮০৮,৫৮৮
যোগ : বছরের মধ্যে অবচয়		৫৭,৯২৯,৪২২	৫৩,৭৪৭,৯৫১
		৩৭৩,৪৮৫,৯৬১	৩১৫,৫৫৬,৫৩৯
বাদ : বছরের মধ্যে সমন্বয়		৩০,২৩৮,৭৯৪	-
সমাপনী স্থিতি		৩৪৩,২৪৭,১৬৭	৩১৫,৫৫৬,৫৩৯
(সম্পত্তি, কারখানা এবং সরঞ্জামের বিশদ বিবরণী- পরিশিষ্ট "ক")			
৫.00 বিনিয়োগ : ৩২০,০০০ টাকা			
বাংলাদেশ সঞ্চয়পত্র		৩২০,০০০	৩২০,০০০
প্রতিরক্ষা সঞ্চয়পত্র (শুল্ক বিভাগে জমা)		৩২০,০০০	৩২০,০০০
৬.00 নির্মাণাধীন কাজ : -			
মোংলা অয়েল ইনস্টলেশন প্ল্যান্ট	নোট : ৬.০১	-	-
কক্সবাজার এভিয়েশন প্ল্যান্ট	নোট : ৬.০২	-	-
সীতাকুন্ড জমি	নোট : ৬.০৩	-	৫৮৮,৭৯৪
		-	৫৮৮,৭৯৪
৬.০১ মোংলা অয়েল ইনস্টলেশন প্ল্যান্ট : -			
প্রারম্ভিক স্থিতি		-	১৭৯,২৯০,৪৭২
যোগ : বার্ষিক ব্যয়		-	-
		-	১৭৯,২৯০,৪৭২
বাদ : চলতি বছরের সম্পদে স্থানান্তর		-	১৭৯,২৯০,৪৭২
		-	-

STANDARD ASIATIC OIL COMPANY LIMITED

(A Subsidiary of Bangladesh Petroleum Corporation)

Note To The Financial Statements

For The Year Ended June 30- 2022

Particulars	Notes	Amount in Taka	
		30 Jun-2022	30 Jun-2021
4.00 Property, Plant and Equipment: Tk. 836,725,309			
At Cost			
At Cost /Revaluation	Note: 4.01	1,179,972,476	1,207,014,712
Less : Accumulated Depreciation	Note: 4.02	343,247,167	315,556,539
		836,725,309	891,458,173
4.01 Addition : Tk. 1,179,972,476			
Opening Balance		1,207,014,712	998,022,305
Add: Addition During the Year		6,013,218	208,992,407
		1,213,027,930	1,207,014,712
Less: Disposal during the year		33,055,454	-
Closing Balance		1,179,972,476	1,207,014,712
4.02 Accumulated Depreciation: Tk. 343,247,167			
Opening Balance		315,556,539	261,808,588
Add: Charged during the year		57,929,422	53,747,951
		373,485,961	315,556,539
Less: Adjusted during the year		30,238,794	-
Closing Balance		343,247,167	315,556,539
Details of Property, Plant and Equipment is given in Annexure-A			
5.00 Investment: Tk. 320,000			
Bangladesh Sanchay Patra (Defence Savings Certificate)		320,000	320,000
		320,000	320,000
6.00 Construction Work-in-Progress: Tk. 0			
Mongla Oil Installation Plant	Note : 6.1	-	-
Cox's Bazar Aviation Plant	Note : 6.2	-	-
Sitakunda Land	Note : 6.3	-	588,794
		-	588,794
6.01 Mongla Oil Installation Plant: Tk. 0			
Opening Balance		-	179,290,472
Add: Expenditure incurred during the year		-	-
		-	179,290,472
Less: Capitalization during the year		-	179,290,472
		-	-

বিবরণ	টাকা	টাকা	
		৩০ জুন-২০২২	৩০ জুন-২০২১
৬.০২ কক্সবাজার এভিয়েশন প্ল্যান্ট :			
প্রারম্ভিক স্থিতি		-	৯,১১৯,৩৬৯
চলতি বছরের সংযোজন		-	-
		-	৯,১১৯,৩৬৯
বাদ : চলতি বছরের সম্পদের স্থানান্তর		-	৯,১১৯,৩৬৯
		-	-
৬.০৩ সীতাকুন্ড জমি			
প্রারম্ভিক স্থিতি		৫৮৮,৭৯৪	৫৮৮,৭৯৪
চলতি বছরের সংযোজন			-
		৫৮৮,৭৯৪	৫৮৮,৭৯৪
বাদ : ছলতি বছরের মূলধনীকরণ		৫৮৮,৭৯৪	-
		-	৫৮৮,৭৯৪
৭.০০ মজুদ পণ্য ১,৭৮০,১৭২,৩২২ টাকা			
কাঁচামাল (নোট ৭.০১)		১,৫৬৬,৪৮১,১৪২	১,১৩৮,৯৯৬,০৫২
আমদানীকৃত পণ্য (নোট ৭.০২)		২১১,৯৪৬,৪৩৭	৩১৭,৬৯১,৫০৭
স্টোর এন্ড যন্ত্রাংশ (নোট ৭.০৩)		১,৭৪৪,৭৪৩	১,৮৯৯,৮৬৮
		১,৭৮০,১৭২,৩২২	১,৪৫৮,৫৮৭,৪২৯
৭.০১ কাঁচামাল ১,৫৬৬,৪৮১,১৪২ টাকা			
ব্লেন্ডেড লুব অয়েল		৩৫,৯১৪,৭২৮	২১,৩৪৪,৩৫৫
আমদানীকৃত লুব বেইস অয়েল		৮৩১,৩২৭,৪৬২	৯২১,৩২২,১৬৪
এডিটিভস/কেমিক্যাল		৯,১৫৮,৯১১	১৩,৬৫২,৭৪১
ফার্নেস অয়েল		৪৬৭,৪৯৯,১১৪	৬১,৮৫৬,৫৪৫
ডিজেল অয়েল (এইচ.এস.ডি)		১৯৯,৭৪২,৪০৭	১০২,২৭০,৩০৩
খালি ড্রাম		৯৯৩,২০০	১,০৫২,০৩০
খালি প্লাস্টিক ক্যান		১,৬১৫,৪৩০	১,৬৯২,১০৭
বিটুমিন		১,৮৮৮,৯২৮	৬৬৩,৯২০
এলপিগি গ্যাস খালি সিলিভার		৭,৪৩৯,১২০	৭,৪৩১,৪৭০
আমদানীকৃত গ্রীস কাঁচামাল		৬,৯৯৬,৪৩২	৩,৪৯৮,১৯৮
জেড এ-১ এভিয়েশন ফুয়েল		৩,৯০৫,৪০৯	৪,২১২,২১৯
		১,৫৬৬,৪৮১,১৪২	১,১৩৮,৯৯৬,০৫২
৭.০২ আমদানীকৃত পণ্য ২১১,৯৪৬,৪৩৭ টাকা			
আমদানীকৃত লুব্রিকেন্ট অয়েল ফিনিশড প্রোডাক্ট		২১১,৯৪৬,৪৩৭	৩১২,৭৯৮,৬৬৩
আমদানীকৃত টারবাইন অয়েল ফিনিশড প্রোডাক্ট		০.০৪	২,১৭৪,৭৩৪
আমদানীকৃত রেফ্রিজারেশন অয়েল ফিনিশড প্রোডাক্ট		০.২৯	২,৭১৮,১১০
		২১১,৯৪৬,৪৩৭	৩১৭,৬৯১,৫০৭
৭.০৩ স্টোর এন্ড স্পয়ার পার্টস ১,৭৪৪,৭৪৩ টাকা			
অব্যবহৃত স্টেশনারী ও স্টোর মালামাল		৫৫১,২৫২	৭০৪,৪৩০
কার্টুন ও স্টিকার		১,০৫৭,৯৯৭	১,০৯৩,৫৮৪
বৈদ্যুতিক মালামাল		৬০,৯৭৭	৪৫,০৭৩
হার্ডওয়ার/ল্যাবরেটরী যন্ত্রাংশ		৭৪,৫১৭	৫৬,৭৮১
		১,৭৪৪,৭৪৩	১,৮৯৯,৮৬৮

Particulars	Notes	Amount in Taka	
		30 Jun-2022	30 Jun-2021
6.02 Cox's bazar aviation Plant:			
Opening Balance		-	9,119,369
Addition during the year		-	-
		-	9,119,369
Less: Capitalization during the year		-	9,119,369
		-	-
6.03 Sitakunda Land:			
Opening Balance		588,794	588,794
Addition during the year			-
		588,794	588,794
Less: Capitalization during the year		588,794	-
		-	588,794
7.00 Inventories: Tk. 1,780,172,322			
Raw Materials(Note: 7.01)		1,566,481,142	1,138,996,052
Finished Goods(Note: 7.02)		211,946,437	317,691,507
Store & Spare Parts (Note: 7.03)		1,744,743	1,899,868
		1,780,172,322	1,458,587,429
7.01 Raw Material: Tk. 1,566,481,142			
Blended Lube Oil		35,914,728	21,344,355
Imported Lube Base Oil		831,327,462	921,322,164
Additives / Chemicles		9,158,911	13,652,741
Furnace Oil		467,499,114	61,856,545
High Speed Diesel Oil (HSD)		199,742,407	102,270,303
Empty Drums		993,200	1,052,030
Empty Plastic Can		1,615,430	1,692,107
Bitumen		1,888,928	663,920
L.P Gas Empty Cylinder		7,439,120	7,431,470
Imprted Grease Raw Materials		6,996,432	3,498,198
JET A 1 Aviation Fuel		3,905,409	4,212,219
		1,566,481,142	1,138,996,052
7.02 Finished Goods: Tk. 211,946,437			
Lubricating Oil (Imported Finished Products)		211,946,437	312,798,663
Turbine Oil (Imported Finished Products)		0.04	2,174,734
Refrigeration Oil (Imported Finished Products)		0.29	2,718,110
		211,946,437	317,691,507
7.03 Store & Spare Parts: Tk. 1,744,743			
Un-used Stationary & Storing Materials		551,252	704,430
Carton & Sticker		1,057,997	1,093,584
Electrical Goods		60,977	45,073
Hardware/Laboratory Spare Parts		74,517	56,781
		1,744,743	1,899,868

বিবরণ	টাকা	টাকা	
		৩০ জুন-২০২২	৩০ জুন-২০২১
৮.০০ বিবিধ খাতে পাওনা : ৩,৪৯৮,৭৮৩,৪০২ টাকা			
এশিয়াটিক অয়েল কোম্পানী লিমিটেড (এওসিএল)	১,১৯২,৪৫৯,৩৩০	১,১৯২,৪৫৯,৩৩০	
বাংলাদেশ পেট্রোলিয়াম কর্পোরেশন	১,৯৯৬,৫০৯,০৩৩	১,৮১১,৮৩৯,৯২২	
যমুনা অয়েল কোম্পানী লিমিটেড (জেওসিএল)	৫,৪৬৬,৭৩০	৪৯০,৬১৮,৭৩৭	
মেঘনা পেট্রোলিয়াম লিমিটেড (এমপিএল)	৪৯,৪৭৯,৮৫২	৭১,৯৮১,৪২৫	
পদ্মা অয়েল কোম্পানী লিমিটেড (পিওসিএল)	২৩৭,৭০৫,৪১৮	২৫১,৭৬৬,৬৫০	
ইস্টার্ন লুব্রিকেন্টস ব্লেন্ডার্স লিমিটেড	২,১৪৭,১৮৩	-	
অন্যান্য পাওনা	৬০০,০০০	১০০,০০০	
এইচ.এস.ডি বিক্রয়	৭,৩৩৯,০৮৫	৬৭,৮২৬,০৪২	
অগ্রীম লুব অয়েল বিক্রয়	-	১০৫,৮৮৪,৫১৪	
অগ্রীম জেট এ১ বিক্রয়	৫,৭৩৫,৭২৫	২৬,৮৭৯,৫৪৭	
অগ্রীম এলপিজি বিক্রয়	১,৩৪১,০৪৬	১,১০৪,৮৭৬	
	৩,৪৯৮,৭৮৩,৪০২	৪,০২০,৪৬১,০৪৪	
৮.০১ দীর্ঘমেয়াদী হিসাবে প্রদেয় : ২৬০,৫৫৮,২৬৯ টাকা			
কাস্টম কর্তৃপক্ষ (আমদানী শুল্ক)	৩৮,৪১৬,৩৯০	৩৮,৪১৬,৩৯০	
মেসার্স কাশফা এন্ড হারিস অটো	৪৬,১৬২	৪৬,১৬২	
মেসার্স লুব হাউস	৫২০,৩০০	৫২০,৩০০	
লুব অয়েল খাতে পাওনা	১,০০৮,৬০০	১,০০৮,৬০০	
ডিলাক্স ট্রান্সপোর্ট এজেন্সী	১৩৫,০০০	১৩৫,০০০	
বর্ণালী লুব্রিকেন্টস (আমদানীকৃত বিটুমিন বিক্রয়)	১০৫,৩৫৩,৬০৮	১০৫,৩৫৩,৬০৮	
বাংলাদেশ রেলওয়ে	৯,১৯০,৭৮৫	৯,১৯০,৭৮৫	
লীজরেন্ট (বিআইডব্লিউটিএ)	৩৬০,৮৮৪	৩৬০,৮৮৪	
বোনাস (অগ্রিম)	৪৪০,৫০০	৪৪০,৫০০	
সরবরাহকারীদের কাছ থেকে প্রাপ্য	১০৫,০৮৬,০৪০	১০৫,০৮৬,০৪০	
	২৬০,৫৫৮,২৬৯	২৬০,৫৫৮,২৬৯	
৯.০০ পুঞ্জীভূত সুদ : ২৮,০০০ টাকা			
পুঞ্জীভূত সুদ	২৮,০০০	২৮,০০০	
১০.০০ অগ্রীম, জমা ও পূর্ব পরিশোধ : ৯০০,৮৮৪,৩৫৪			
অগ্রিম (বিবিধ খাতসমূহ)	উপ-টীকা- ১০.০১	৩২,৬২৮,৫৬৯	৫২,৮৭৯,০২২
অগ্রিম আয়কর	উপ-টীকা- ১০.০২	৮৬৪,৯৬০,৯৮৪	৭৬০,৫৩৬,৫৪১
জমা	উপ-টীকা- ১০.০৩	৮,৬৪৩	৭৬৪,৮৪৪
পূর্ব পরিশোধ	উপ-টীকা- ১০.০৪	৩,২৮৬,১৫৮	৭,০৪৩,৯৭১
		৯০০,৮৮৪,৩৫৪	৮২১,২২৪,৩৭৮

Particulars	Notes	Amount in Taka	
		30 Jun-2022	30 Jun-2021
8.00 Account Receivable: Tk. 3,498,783,402			
Asiatic Oil Company Limited (AOCL)		1,192,459,330	1,192,459,330
Bangladesh Petroleum Corporation		1,996,509,033	1,811,839,922
Jamuna Oil Company Limited (JOCL)		5,466,730	490,618,737
Meghna Petroleum Limited (MPL)		49,479,852	71,981,425
Padma Oil Company Limited (POCL)		237,705,418	251,766,650
Eastern Lubricants Blenders Ltd.		2,147,183	-
Other Receivable		600,000	100,000
HSD Sales		7,339,085	67,826,042
Advance against Lube Oil Sales		-	105,884,514
Advance against Jet A-1 Sales		5,735,725	26,879,547
Advance against LPG Sales		1,341,046	1,104,876
		3,498,783,402	4,020,461,044
8.01 Long Term Account Receivable: Tk. 260,558,269			
Customs(Import Duty)		38,416,390	38,416,390
M/S Kashpa & Haris Auto		46,162	46,162
M/S Lube House		520,300	520,300
Lube Oil Sales		1,008,600	1,008,600
Delux Transport Agency		135,000	135,000
Barnali Lubricants (Against Imported Bitumen Sales)		105,353,608	105,353,608
Bangladesh Railway		9,190,785	9,190,785
Lease Rent BIWTA		360,884	360,884
Bonus (Advance)		440,500	440,500
Receivable Against Suppliers		105,086,040	105,086,040
		260,558,269	260,558,269
9.00 Accrued Interest: Tk. 28,000			
Accrued Interest		28,000	28,000
10.00 Advance, Deposit & Prepayments: Tk. 900,884,354			
Advance	Note: 10.01	32,628,569	52,879,022
Advance Income Tax	Note: 10.02	864,960,984	760,536,541
Deposits	Note: 10.03	8,643	764,844
Prepayments	Note: 10.04	3,286,158	7,043,971
		900,884,354	821,224,378

বিবরণ	টাকা	টাকা	
		৩০ জুন-২০২২	৩০ জুন-২০২১
১০.০১ অগ্রিম : ৩২,৬২৮,৫৬৯ টাকা			
গৃহ নির্মাণ ঋণ	১৭,৭৬৫,৯৫০	১৯,৮৭৩,৮৮৯	
বিশেষ ঋণ	৭৩৯,৯৩৮	১,৫১৫,৫৭৯	
ইস্যুরেন্স (অগ্রিম)	৪১০,৭২৩	৪১০,৭২৩	
ট্রানজিট অফিস ভাড়া	৭,২৭১,৮৮৩	৩,৮৯৬,১৮২	
কার স্কীম ঋণ	৬,৪৪০,০৭৫	৬,৬০৯,২৭৫	
সরবরাহকারীদের বিপরীতে প্রাপ্য	-	২০,৫৭৩,৭৭৪	
	৩২,৬২৮,৫৬৯	৫২,৮৭৯,০২২	
১০.০২ অগ্রিম আয়কর : ৮৬৪,৯৬০,৯৮৪ টাকা			
পূর্বের ফেরতযোগ্য	৭৬০,৫৩৬,৫৪১	৭০৭,৮৫৪,৭৫৩	
যোগ : চলতি বছরে সংযোগ	১০৪,৪২৪,৪৪৩	৫২,৬৮১,৭৮৮	
	৮৬৪,৯৬০,৯৮৪	৭৬০,৫৩৬,৫৪১	
বাদ : চলতি বছরে সমন্বয়	-	-	
	৮৬৪,৯৬০,৯৮৪	৭৬০,৫৩৬,৫৪১	
যোগ : চলতি বছরের সংযোগের বিবরণ :			
আয়কর অধ্যাদেশ ১৯৮৪ এর ৫২ ধারা অনুযায়ী কর্তনকৃত	২৯,৮৫৮,৬৮০	১২,৮৮৫,৫০৬	
আয়কর অধ্যাদেশ ১৯৮৪ এর ৫৩ ধারা অনুযায়ী কর্তনকৃত	-	২১,১২২,৮২৯	
আয়কর অধ্যাদেশ ১৯৮৪ এর ৫৩ এফ ধারা অনুযায়ী কর্তনকৃত	৩,৫৫২,৭৬৪	১৮,৫৯০,৯৫৩	
অগ্রিম আয়কর গাড়ির	৭১,০১৩,০০০	৮২,৫০০	
	১০৪,৪২৪,৪৪৩	৫২,৬৮১,৭৮৮	
	৮৬৪,৯৬০,৯৮৪	৭৬০,৫৩৬,৫৪১	
১০.০৩ জমা : ৮,৬৪৩ টাকা			
টেলিফোন ও টেলিগ্রাফ	৬,০৫০	৬,০৫০	
শুল্ক কর্তৃপক্ষ (বন্ড লাইসেন্সের বিপরীতে)	১,০০০	১,০০০	
ভ্যাট পরিদর্শকের অধিকাল ভাতা	৮৯৭	৮৯৭	
চট্টগ্রাম কন্ডর কর্তৃপক্ষ	৬৯৬	৭৫৬,৮৯৭	
	৮,৬৪৩	৭৬৪,৮৪৪	
১০.০৪ পূর্ব পরিশোধ : ৩,২৮৬,১৫৮ টাকা			
মূল্য সংযোজন কর	২,৬৬৯,১৪৫	৬,৪২৬,৯৫৮	
সিপিএ লীজ রেন্ট	৬১৭,০১৩	৬১৭,০১৩	
	৩,২৮৬,১৫৮	৭,০৪৩,৯৭১	

Particulars	Notes	Amount in Taka	
		30 Jun-2022	30 Jun-2021
10.01 Advance: Tk. 32,628,569			
House Building Loan		17,765,950	19,873,489
Special Loan		739,938	1,515,579
Advance against Open Insurance		410,723	410,723
Transit Office Rent		7,271,883	3,896,182
Car Scheme Loan		6,440,075	6,609,275
Receivable Against Suppliers		-	20,573,774
		32,628,569	52,879,022
10.02 Advance Income Tax: Tk. 864,960,984			
Previous Refundable		760,536,541	707,854,753
Addition During The Year		104,424,443	52,681,788
		864,960,984	760,536,541
Less: Adjustment During The Year		-	-
		864,960,984	760,536,541
Add: Details of Addition During the Year :			
Deducted U/S 52 of I.T Ordinance 1984		29,858,680	12,885,506
Deducted U/S 53 of I.T Ordinance 1984		-	21,122,829
Deducted U/S 53F of I.T Ordinance 1984		3,552,764	18,590,953
Advance Income Tax for Car Registration & Others		71,013,000	82,500
		104,424,443	52,681,788
		864,960,984	760,536,541
10.03 Deposits: Tk. 8,643			
Telephone & Telegraph		6,050	6,050
Collector of Customs(Against Bond Licence)		1,000	1,000
VAT Inspector Overtime		897	897
Chittagong Port Authority		696	756,897
		8,643	764,844
10.04 Prepayments: Tk. 3,286,158			
Value Added Tax		2,669,145	6,426,958
CPA Lease Rent		617,013	617,013
		3,286,158	7,043,971

বিবরণ	টাকা	টাকা	
		৩০-জুন-২০২২	৩০-জুন-২০২১
১১.০০ ব্যাংকের জমা ও নগদ তহবিল : ১,০৯২,৩০৮,৫৬০ টাকা			
নগদ তহবিল	১০০,০০০	১০০,০০০	
ব্যাংকের জমা :			
১. প্রাইম ব্যাংক লিমিটেড, হিসাব নং ২১২০৩১৮০১৪৪৩৭	৩৯৯,৭৫২	৩৯৯,০২৪	
২. জনতা ব্যাংক লিমিটেড, হিসাব নং ০০৩৩৩৬০০০৪৩৬	১৫৭,৩০৭,৪৬৪	১,২০৬,৭৩৯	
৩. ব্যাংক এশিয়া লিমিটেড, হিসাব নং ০২৭৩৬০০০০১১	২,১৪৮,৪৮৫	৯,৭৭২,৩৮৬	
৪. আই এফ আই সি ব্যাংক লিমিটেড, হিসাব নং ২০৩০৮৪৭৫২০৪১	৩৮৪,৯৫৬,৭৪২	৫৩,৫৭১,৩৭৮	
৫. আই এফ আই সি ব্যাংক লিমিটেড, হিসাব নং ২০৩০২৮৪৮৯৬০০১	৮৬,১২৯	৮৬,৪৭৪	
৬. এনসিসি ব্যাংক লিমিটেড, হিসাব নং ০০০৩০৩২৫০০১১৪২	-	১১,০৫৪,৩৪৫	
৭. শাহজালাল ইসলামী ব্যাংক লিমিটেড, হিসাব নং ৩০১২১৩১০০০০০০৯	-	১০৬,৯৬১	
৮. যমুনা ব্যাংক লিমিটেড, হিসাব নং ০৩২০০০২৪৯৮	৫,০৩০,৩৭৫	১২,০৩৯,৩৪৫	
৯. ইস্টার্ন ব্যাংক লিমিটেড, হিসাব নং ০০১১৩৬১০৫৯৫৩৫	২৯,০৭৫,৩৯০	১৯,১৮৩,৫২৭	
১০. ইউসিবিএল, হিসাব নং ০০৪১৩০১০০০০০০৭৯৫	৪৪,০০৭,০৭৭	১২৫,০৪১,১৭৩	
১১. ইউনিয়ন ব্যাংক লিমিটেড, হিসাব নং ০২১১২১০০০০২৮৭	৪৪৪,৮৬৩	৮,৬৫০,৫২৬	
১২. ডাচ বাংলা ব্যাংক লিমিটেড, হিসাব নং ১০২১২০০০০৪৪৭৪	২৪,২৯৭,৪৬৯	৭,০৬৬,৩৭৭	
১৩. মিউচুয়াল ট্রাস্ট ব্যাংক লিমিটেড, হিসাব নং ১৩১০০০০০০২৩১৩	৫৮,১৬৮,০৩৯	১২,৩৬৪,৪৯২	
১৪. সোনালী ব্যাংক লিমিটেড, হিসাব নং ০৮০১১০৩০০০১১১	৩৩,৭৯৬,৪৯২	৬৭,৮৬৬,৫৪২	
১৫. স্ট্যান্ডার্ড ব্যাংক লিমিটেড, হিসাব নং ০০৭৩৬০০১৫০৩	২৫২,১৫৯,৯২৩	২,৩২১,৫৬০	
১৬. অগ্রণী ব্যাংক লিমিটেড, হিসাব নং ০২০০০১৭৪০২০১০	১০০,৩৩০,৩৬০	-	
	১,০৯২,৩০৮,৫৬০	৩৩০,৭৩০,৮৫০	
মেয়াদি আমানত	-	১১,৬৪৪,৫৫১	
	১,০৯২,৩০৮,৫৬০	৩৪২,৪৭৫,৪০২	
১২.০০ শেয়ার মূলধন :			
অনুমোদিত			
২,৫০,০০০ “এ” সাধারণ শেয়ার প্রতিটি ১০ টাকা হারে	২,৫০০,০০০	২,৫০০,০০০	
২,৫০,০০০ “বি” সাধারণ শেয়ার প্রতিটি ১০ টাকা হারে	২,৫০০,০০০	২,৫০০,০০০	
মোট	৫,০০০,০০০	৫,০০০,০০০	
৯৮,৮০০ “এ” সাধারণ শেয়ার প্রতিটি ১০ টাকা হারে সম্পূর্ণ নগদ টাকায় পরিশোধিত	৯৮৮,০০০	৯৮৮,০০০	
৬৮,৩০০ “বি” সাধারণ শেয়ার প্রতিটি ১০ টাকা হারে সম্পূর্ণ নগদ টাকায় পরিশোধিত	৬৮৩,০০০	৬৮৩,০০০	
৩০,৫০০ “বি” সাধারণ শেয়ার প্রতিটি ১০ টাকা হারে সুচিন্তিত মূল্যবোধের ভিত্তিতে পরিশোধিত	৩০৫,০০০	৩০৫,০০০	
মোট	১,৯৭৬,০০০	১,৯৭৬,০০০	

Particulars	Notes	Amount in Taka	
		30-Jun-2022	30-Jun-2021
11.00 Cash & Cash Equivalents: Tk. 1,092,308,560			
Cash in Hand		100,000	100,000
Cash at Bank :			
1. Prime Bank Ltd. A/c No. 2120318014437		399,752	399,024
2. Janata Bank Ltd. A/c No. 003336000436		157,307,464	1,206,739
3. Bank Asia Ltd. A/c No. 02736000011		2,148,485	9,772,386
4. IFIC Bank Ltd. A/c No. 203084752041		384,956,742	53,571,378
5. IFIC Bank Ltd. A/c No. 2030284896001		86,129	86,474
6. NCC Bank Ltd. A/c No. 00030325001142		-	11,054,345
7. Shahjalal Islami Bank Ltd. A/c No. 301213100000009		-	106,961
8. Jamuna Bank Ltd. A/c No. 0320002498		5,030,375	12,039,345
9. Eastern Bank Ltd. A/c No. 0011361059535		29,075,390	19,183,527
10. United Commercial Bank Ltd. A/c No. 0041301000000795		44,007,077	125,041,173
11. Union Bank Ltd. A/c No. 0211210000287		444,863	8,650,526
12. Dutch Bangla Bank Ltd. A/c No. 1021200004474		24,297,469	7,066,377
13. Mutual Trust Bank Ltd. A/c No. 1310000002313		58,168,039	12,364,492
14. Sonali Bank Ltd. A/c No. 0801103000111		33,796,492	67,866,542
15. Standard Bank Ltd. A/c No.00736001503		252,159,923	2,321,560
16. Agrani Bank Ltd. A/c No. 0200017402010		100,330,360	-
		1,092,308,560	330,730,850
Term Deposits		-	11,644,551
		1,092,308,560	342,475,402
12.00 Share Capital			
Authorised			
2,50,000 "A" ordinary shares of Tk 10 each		2,500,000	2,500,000
2,50,000 "B" ordinary shares of Tk 10 each		2,500,000	2,500,000
Total		5,000,000	5,000,000
98,800 "A" ordinary shares of Tk 10 each fully paid up in cash		988,000	988,000
68,300 "B" ordinary shares of Tk 10 each fully paid up in cash		683,000	683,000
30,500 "B" ordinary shares of Tk 10 each fully paid up for consideration other than cash		305,000	305,000
Total		1,976,000	1,976,000

বিবরণ	টাকা	টাকা		
		৩০-জুন-২০২২	৩০-জুন-২০২১	
শেয়ার হোল্ডারের নাম	শেয়ার সংখ্যা	শেয়ারের অনুপাত	৩০-০৬ ২০২২ পর্যন্ত	৩০-০৬ ২০২১ পর্যন্ত
দি এশিয়াটিক ইন্ডাস্ট্রিজ লিমিটেড	৯৮,৮০০	৫০%	৯৮৮,০০০	৯৮৮,০০০
বাংলাদেশ পেট্রোলিয়াম কর্পোরেশন	৯৮,৮০০	৫০%	৯৮৮,০০০	৯৮৮,০০০
	১৯৭,৬০০	১০০%	১,৯৭৬,০০০	১,৯৭৬,০০০
১৩.০০ সাধারণ সঞ্চিতি তহবিল: ১,৫৭১,১২২,৬১১ টাকা				
প্রারম্ভিক স্থিতি			১,৩৬০,৪৭৭,৬৭৫	১,১৫০,২৪৪,২৪০
যোগ : লাভ ক্ষতি হিসাব থেকে স্থানান্তর			১৬৩,৪৭২,৩৫৯	২১০,২৩৩,৪৩৫
যোগ : গ্র্যাচুইটি হিসাবের অতিরিক্ত জমা			-	-
			১,৫২৩,৯৫০,০৩৫	১,৩৬০,৪৭৭,৬৭৫
যোগ : অপরিশোধিত ডিভিডেন্ড ১৯-২০			৮৯,২১৯,২৬৪	-
			১,৬১৩,১৬৯,২৯৮	১,৩৬০,৪৭৭,৬৭৫
বাদ : অপরিশোধিত ডিভিডেন্ড			৪২,০৪৬,৬৮৭	-
			১,৫৭১,১২২,৬১১	১,৩৬০,৪৭৭,৬৭৫
১৪.০০ গ্র্যাচুইটি ফান্ড : ২৫৪,০১৮,৩০৫ টাকা				
প্রারম্ভিক স্থিতি			২১৩,৩২৬,৪৫০	১৬৩,৯০০,৬৭১
যোগ : চলতি বছরের সংযোগ			৪০,৬৯১,৮৫৫	৪৯,৪২৫,৭৭৯
			২৫৪,০১৮,৩০৫	২১৩,৩২৬,৪৫০
বাদ : চলতি বছরে প্রদান			-	-
			২৫৪,০১৮,৩০৫	২১৩,৩২৬,৪৫০
বাদ : অতিরিক্ত জমা			-	-
সমাপনী জের			২৫৪,০১৮,৩০৫	২১৩,৩২৬,৪৫০
১৫.০০ লীজ ফিন্যান্স এর বিপরীতে দেনা : ৩৯,৮১৪,৬৩২ টাকা				
যানবাহন ক্রয়			-	-
অন্যান্য লীজ ফিন্যান্স			৩৯,৮১৪,৬৩২	৩৯,৮১৪,৬৩২
লুব অয়েলের আমদানী শুল্ক (বন্ডেড ট্যাংক)			-	-
শুল্ক কর্তৃপক্ষ			-	-
			৩৯,৮১৪,৬৩২	৩৯,৮১৪,৬৩২
১৬.০০ গ্রাহকের জমা : ৩১,৩০১,৬৮৯ টাকা				
বাংলাদেশ পেট্রোলিয়াম কর্পোরেশন			৫,০০০,০০০	৫,০০০,০০০
যমুনা অয়েল কোম্পানী লিমিটেড			২,৪৪৬,১৯০	২,৪৪৬,১৯০
মেঘনা পেট্রোলিয়াম লিমিটেড			৫,০০০,০০০	৫,০০০,০০০
			৫,০০০,০০০	-
এলপি গ্যাস ডিলারবৃন্দ			১৩,২২২,৪৯৯	১৩,৬২২,৪৯৯
বঙ্গবে কোম্পানী লিমিটেড			৮৩,০০০	৮৩,০০০
ডিজেস মেরিন ডিলারশীপ			৫৫০,০০০	৫৫০,০০০
			৩১,৩০১,৬৮৯	২৬,৭০১,৬৮৯
১৭.০০ বিবিধ খাতে দেনা : ৫,৬৮৩,৩২০,৫৯০ টাকা				
ব্যবসা অন্যান্য খাতে দেয় (নোট : ১৭.০১)			৫,৫৯৫,১১৯,০৪০	৫,০৬১,০৮৯,৫৩৬
খরচের বিপরীতে দেয় ও অন্যান্য অর্থ (নোট : ১৭.০২)			৮৮,২০১,৫৫০	২৪৯,১৫৯,৯০১
			৫,৬৮৩,৩২০,৫৯০	৫,৩১০,২৪৯,৪৩৭

Particulars			Notes		Amount in Taka	
					30-Jun-2022	30-Jun-2021
Name of Shareholders	Number Share hold	Ratio of Share	Taka as 30 June 2022		Taka as 30 June 2021	
The Asiatic Industries Limited	98,800	50%	988,000			
Bangladesh Petroleum Corporation	98,800	50%	988,000			
	197,600	100 %	1,976,000			
13.00 Retained Earnings: Tk. 1,571,122,611						
Opening Balance			1,360,477,675		1,150,244,240	
Add: Transferred from statement of comprehensive income			163,472,359		210,233,435	
Add: Over Provision for Gratuity			-		-	
			1,523,950,035		1,360,477,675	
Add: Transfer from Dividend F/Y: 19-20			89,219,264		-	
			1,613,169,298		1,360,477,675	
Less: Dividend Payable			42,046,687		-	
			1,571,122,611		1,360,477,675	
14.00 Employees Benefits-Provision for Gratuity: Tk. 254,018,305						
Opening Balance			213,326,450		163,900,671	
Add: Provision made During the year			40,691,855		49,425,779	
			254,018,305		213,326,450	
Less: Paid during the year			-		-	
			254,018,305		213,326,450	
Less: Excess provision adjustment			-		-	
Closing Balance			254,018,305		213,326,450	
15.00 Liabilities against Lease Finance & Others: Tk. 39,814,632						
Vehicle Purchase			-		-	
Other Lease Finance			39,814,632		39,814,632	
Base Oil Import Duty (Bonded Tank)			-		-	
Collector of Customs			-		-	
			39,814,632		39,814,632	
16.00 Customers Deposit: Tk. 31,301,689						
Bangladesh Petroleum Corporation			5,000,000		5,000,000	
Jamuna Oil Company Limited			2,446,190		2,446,190	
Meghna Petroleum Ltd			5,000,000		5,000,000	
			5,000,000		-	
LP Gas Dealers			13,222,499		13,622,499	
Bangabay Company Limited			83,000		83,000	
HSD marine Dealership			550,000		550,000	
			31,301,689		26,701,689	
17.00 Accounts Payable: Tk. 5,683,320,590						
Trade & Other Payable (Note: 17.01)			5,595,119,040		5,061,089,536	
Liabilities for Other Finance (Note: 17.02)			88,201,550		249,159,901	
			5,683,320,590		5,310,249,437	

বিবরণ	টাকা	টাকা	
		৩০-জুন-২০২২	৩০-জুন-২০২১
১৭.০১ ব্যবসা ও অন্যান্য খাতে প্রদেয় : ৫,৫৯৫,১১৯,০৪০ টাকা			
বাংলাদেশ পেট্রোলিয়াম কর্পোরেশন (বিপিসি)	২৬৯,৭৩২,৬৭৬	২৬৯,৭৩২,৬৭৬	
আয়কর পরামর্শদাতা	২৮,০০০	২৮,০০০	
অন্যান্য প্রদেয়	১,৪৭১,৬৮১	৯৫,৪১৩,৯৩০	
রয়্যালিটি	৫,৫৬৪,১০১	৫,৫৬৪,১০১	
এলপি গ্যাস লিমিটেড	১৩,৬৯৭,৮৪৭	৭,৮৬৯,০৯৮	
বিটুমিন খাতে প্রদেয় (বিপিসি)	৫৫৯,২২৯,৬০৫	৩২০,৬৯৩,৮৭০	
আমাদনী শুল্ক	৩৮,৩৪২,১৭৪	৩৮,৩৪২,১৭৪	
এটিভি ও সার্ভিস চার্জ	১২২,৩১০,৮২০	১৭০,৭১৯,২৬৪	
বেইজ অয়েল খাতে প্রদেয়	৩৮০,৭৭৭,২৫৮	১৫১,০৪১,০৬০	
ফার্নেস অয়েল খাতে প্রদেয় (বিপিসি)	২,১১৭,৮৩৬,০০০	১,২০১,২২৭,৫১৩	
ডিজেল খাতে প্রদেয় (বিপিসি)	১,৫১১,৪৬৭,৬৪০	২,৩২২,৫৭৬,৫৬২	
জেট এ১ খাতে প্রদেয় (পিওসিএল)	২৮৩,১৩১,৫৫৩	২২২,৩২৩,৩৬৯	
জেট এ১ খাতে প্রদেয় (এয়ারপোট চার্জ, বিপিসি)	৬,১৪৫,২৩৬	৫,৬৯৫,৯৮৬	
আবদুল মোনেম লি:	৫৬,১০০	৫৬,১০০	
এফ.ও খাতে দেয়	৬৫,৩৪৪,২৪৪	৬৫,৩৪৪,২৪৪	
এইচ.এস.ডি খাতে দেয়	৬৮,২৯০,৬৭৭	৬৮,২৯০,৬৭৭	
সমান পরিবহন তহবিল (বিপিসি)	১৪৮,৬৯৯,১০৮	১১১,২৮৯,৬৪৫	
উন্নয়ন তহবিল (বিপিসি)	৪৪৩,৭০০	৪,৮৮১,২৬৮	
সার্ভিস চার্জ (বিপিসি)	৪০০,০০০	-	
বিপিসি ফাইন্যান্সিং চার্জ (বিটুমিন)	২,১৫০,৬১৯	-	
	৫,৫৯৫,১১৯,০৪০	৫,০৬১,০৮৯,৫৩৬	
১৭.০২ খরচের বিপরীতে দেয় ও অন্যান্য খাত : ৮৮,২০১,৫৫০ টাকা			
বিটুমিন বিক্রয়ের বিপরীতে অগ্রিম	৯,৬৪৫,৩৯০	৫,৫৯৮,৯০৫	
ফার্নেস অয়েল বিক্রয়ের বিপরীতে অগ্রিম	২,৫৪৭,২৯৪	১৭০,৮৪১,৪১০	
লুব অয়েল বিক্রয়ের বিপরীতে অগ্রিম	৭,০৩৪,০৩১	-	
অগ্রিম টাকা	৬৫৮,৬৯৮	৬৫৮,৬৯৮	
নিরাপত্তা তহবিল	২,২০৪,১৬৮	৬২৪,১৬৮	
এটিভি প্রদেয় (ইআরএল)	৬৫,৫৯৪,৪৬৯	৭০,৯১৯,২২০	
নিরীক্ষা ফি	৪৫০,০০০	৪৫০,০০০	
ভ্যাট (নিরীক্ষা ফি)	৬৭,৫০০	৬৭,৫০০	
	৮৮,২০১,৫৫০	২৪৯,১৫৯,৯০১	
১৮.০০ প্রদেয় আয়কর : ৭২৭,২০০,৪৬৮ টাকা			
প্রারম্ভিক স্থিতি	৬৭৯,১২৩,২৪০	৫৭৭,৮৯৯,৭৩৫	
বাদ : চলতি বছরের সমন্বয়	-	-	
	৬৭৯,১২৩,২৪০	৫৭৭,৮৯৯,৭৩৫	
যোগ : চলতি বছরের সঞ্চিত হিসাবে সংযোগ	৪৮,০৭৭,২২৮	১০১,২২৩,৫০৬	
	৭২৭,২০০,৪৬৮	৬৭৯,১২৩,২৪০	
১৮.০১ প্রদেয় আয়কর : ৭২৭,২০০,৪৬৮ টাকা			
কর বৎসর			
২০১৬-২০১৭ (আয়কর রিটার্ন দাখিল করা হয়েছে)	৫২,২৩৬,৭৪৮	৫২,২৩৬,৭৪৮	
২০১৭-২০১৮ (আয়কর রিটার্ন দাখিল করা হয়েছে)	৫৮,৭৬৮,১৬৯	৫৮,৭৬৮,১৬৯	
২০১৮-২০১৯ (আয়কর রিটার্ন দাখিল করা হয়েছে)	১২৪,৩৩১,৫১৭	১২৪,৩৩১,৫১৭	
২০১৯-২০২০ (আয়কর রিটার্ন দাখিল করা হয়েছে)	১৯২,১৬৪,৫৬৮	১৯২,১৬৪,৫৬৮	
২০২০-২০২১ (আয়কর রিটার্ন দাখিলের পর্যায়ে রয়েছে)	১৫০,৩৯৮,৭৩৩	১৫০,৩৯৮,৭৩৩	
২০২১-২০২২ (আয়কর রিটার্ন দাখিলের পর্যায়ে রয়েছে)	১০১,২২৩,৫০৬	১০১,২২৩,৫০৬	
২০২২-২০২৩ (আয়কর রিটার্ন দাখিলের পর্যায়ে রয়েছে)	৪৮,০৭৭,২২৮	-	
	৭২৭,২০০,৪৬৮	৬৭৯,১২৩,২৪০	

Particulars	Notes	Amount in Taka	
		30-Jun-2022	30-Jun-2021
17.01 Trade and Other Payable: Tk. 5,595,119,040			
Bangladesh Petroleum Corporation (BPC)		269,732,676	269,732,676
Income Tax Consultants		28,000	28,000
Other Payable		1,471,681	95,413,930
Royalty		5,564,101	5,564,101
L P G		13,697,847	7,869,098
Bitumen Payable (BPC)		559,229,605	320,693,870
Import Duty		38,342,174	38,342,174
ATV & Service Charge		122,310,820	170,719,264
Base Oil Payable		380,777,258	151,041,060
Furnace Oil (H.S.F.O) Payable (BPC)		2,117,836,000	1,201,227,513
Disel (H S D) Payable (BPC)		1,511,467,640	2,322,576,562
JET A-1 Payable (Padma Oil Company Limited)		283,131,553	222,323,369
JET A-1 Payable (Airport Charge) (BPC)		6,145,236	5,695,986
Abdul Monem Ltd.		56,100	56,100
Provision for F.O.		65,344,244	65,344,244
Provision for HSD		68,290,677	68,290,677
Freight Current Account (BPC)		148,699,108	111,289,645
BPC Development Fund		443,700	4,881,268
BPC Service Charge		400,000	-
BPC Financing Charge (Bitumen)		2,150,619	-
		5,595,119,040	5,061,089,536
17.02 Other Accounts Payable: Tk. 88,201,550			
Advance against Bitumen Sales		9,645,390	5,598,905
Advance against Furnace Oil Sales		2,547,294	170,841,410
Advance against Lube Oil Sales		7,034,031	-
Earnest Money		658,698	658,698
Security Deposits		2,204,168	624,168
ATV ERL (Payable)		65,594,469	70,919,220
Audit fee		450,000	450,000
VAT on Audit fee		67,500	67,500
		88,201,550	249,159,901
18.00 Income Tax Payable: Tk. 727,200,468			
Opening Balance		679,123,240	577,899,735
Less: Adjustment during the Year		-	-
		679,123,240	577,899,735
Add: Provision made during the year		48,077,228	101,223,506
		727,200,468	679,123,240
18.01 Income Tax Payable: Tk. 727,200,468			
Assessment Year:			
2016-2017 (IT Return Submitted)		52,236,748	52,236,748
2017-2018 (IT Return Submitted)		58,768,169	58,768,169
2018-2019 (IT Return Submitted)		124,331,517	124,331,517
2019-2020 (IT Return Submitted)		192,164,568	192,164,568
2020-2021 (IT Return yet to be Submitted)		150,398,733	150,398,733
2021-2022 (IT Return yet to be Submitted)		101,223,506	101,223,506
2022-2023 (IT Return yet to be Submitted)		48,077,228	-
		727,200,468	679,123,240

বিবরণ	টাকা	টাকা	
		৩০-জুন-২০২২	৩০-জুন-২০২১
১৯.০০ চলতি বছরে রাজস্ব আয় : ৪,৪৫৩,৬৯৯,১২১ টাকা			
বিটুমিন বিক্রয়	৫১৩,৩২০,০১৩	২৭০,৩২৯,২৫৯	
এলপি গ্যাস বিক্রয়	৪৬,৮৫৯,০৭৫	৫১,৭৩৫,৫০০	
ফার্নেস অয়েল বিক্রয়	২,০১৮,২৮৭,৩৩২	১,০৯৬,১০৩,৪১১	
এইচএসডি বিক্রয়	১,৩৮৪,২৪১,২২৭	২,৫১৫,২৪৩,৬০৬	
লুব্রিকেন্ট অয়েল বিক্রয়	১১৩,৪৬৮,২৯৭	২৮৩,৩১২,৬২২	
আমদানীকৃত বিটুমিন বিক্রয়	-	৪৪,২৩০,৩৮৫	
জেট এ১ বিক্রয়	৬৫,৪৬২,৯৬৯	২১৯,৬৯৫,৩১৫	
বেন্ডেড লুব অয়েল খাতে আয় (নোট : ১৯.০১)	৩১২,০৬০,২০৮	৩৩৫,৭৮৮,৯৩১	
	৪,৪৫৩,৬৯৯,১২১	৪,৮১৬,৪৩৯,০২৯	
১৯.০১ বেন্ডেড লুব অয়েল খাতে আয় : ৩১২,০৬০,২০৮ টাকা			
বেন্ডেড লুব অয়েল-লুবজোন	২৯৫,৭৭২,৩৫৯	৩২৯,৭৮১,০৮৬	
ব্রেন্ডিং চার্জ গ্রহণ (নোট : ১৯.০২)	১৬,২৮৭,৮৪৯	৬,০০৭,৮৪৫	
	৩১২,০৬০,২০৮	৩৩৫,৭৮৮,৯৩১	
১৯.০২ ব্রেন্ডিং চার্জ গ্রহণ : ১৬,২৮৭,৮৪৯ টাকা			
মেঘনা পেট্রোলিয়াম লিমিটেড	৯,২৩৬,৫৮৩	৪,৮১৮,৫২৫	
যমুনা অয়েল কোং লিমিটেড	৪,১৫৩,১৪৩	১,১৮৯,৩২০	
পদ্মা অয়েল কোম্পানী লিমিটেড	২,৮৯৮,১২৩	-	
	১৬,২৮৭,৮৪৯	৬,০০৭,৮৪৫	
২০.০০ বিক্রিত পণ্যের মূল্য : ৪,১৬১,৮৭২,৬৫০ টাকা			
ক) বিটুমিন:			
প্রারম্ভিক মুজদ ০১ জুলাই ২০২১	৬৬৩,৯২০	৬৯,৯৮৪,৯৯৮	
যোগ বিটুমিন ক্রয়	৫০৯,৯৬১,৩৮৬	১৯০,০২২,৭০৭	
বিক্রয়ের জন্য প্রস্তুতকৃত পণ্য	৫১০,৬২৫,৩০৬	২৬০,০০৭,৭০৫	
বাদ : সমাপনী মজুদ ৩০ জুন ২০২২	১,৮৮৮,৯২৮	৬৬৩,৯২০	
বিক্রয়ের জন্য ব্যবহৃত পণ্য	৫০৮,৭৩৬,৩৭৮	২৫৯,৩৪৩,৭৮৫	
খ) এলপি গ্যাস :			
প্রারম্ভিক মুজদ ০১ জুলাই ২০২১	৭,৪৩১,৪৭০	৯,৪৯৪,১০০	
যোগ : এলপি গ্যাস ক্রয়	৪২,১৮৩,৭০৮	৪৭,৫৮৮,৫৪৫	
বিক্রয়ের জন্য প্রস্তুতকৃত পণ্য	৪৯,৬১৫,১৭৮	৫৭,০৮২,৬৪৫	
বাদ : সমাপনী মজুদ ৩০ জুন ২০২২	৭,৪৩৯,১২০	৭,৪৩১,৪৭০	
বিক্রয়ের জন্য ব্যবহৃত পণ্য	৪২,১৭৬,০৫৮	৪৯,৬৫১,১৭৫	
গ) ফার্নেস অয়েল :			
প্রারম্ভিক মুজদ ০১ জুলাই ২০২১	৬১,৮৫৬,৫৪৫	১৯৩,৮৭৭,৩৫৭	
যোগ : ফার্নেস অয়েল ক্রয়	২,৩০৬,৮৯৩,০৮৬	৮৮৩,৭৩০,২৫৩	
বিক্রয়ের জন্য প্রস্তুতকৃত পণ্য	২,৩৬৮,৭৪৯,৬৩১	১,০৭৭,৬০৭,৬১০	
বাদ : সমাপনী মজুদ ৩০ জুন ২০২২	৪৬৭,৪৯৯,১১৪	৬১,৮৫৬,৫৪৫	
বিক্রয়ের জন্য ব্যবহৃত পণ্য	১,৯০১,২৫০,৫১৭	১,০১৫,৭৫১,০৬৫	

Particulars	Notes	Amount in Taka	
		30-Jun-2022	30-Jun-2021
19.00 Revenue during the year: Tk. 4,453,699,121			
Sales of Bitumen		513,320,013	270,329,259
Sales of LP Gas		46,859,075	51,735,500
Sales of Furnace Oil		2,018,287,332	1,096,103,411
Sales of HSD		1,384,241,227	2,515,243,606
Sales of Lubricating Oil		113,468,297	283,312,622
Sales of Imported Bitumen		-	44,230,385
Sales of Jet A -1		65,462,969	219,695,315
Income from Blending Lube Oil (Note: 19.01)		312,060,208	335,788,931
		4,453,699,121	4,816,439,029
19.01 Income from Blending Lube Oil: Tk. 312,060,208			
Blended Lube Oil-Lubezone		295,772,359	329,781,086
Blending Charge Received Note: 19.02		16,287,849	6,007,845
		312,060,208	335,788,931
19.02 Blending Charge Received: Tk. 16,287,849			
Meghna Petroleum Ltd.		9,236,583	4,818,525
Jamuna Oil Company Limited		4,153,143	1,189,320
Padma Oil Company Limited		2,898,123	-
		16,287,849	6,007,845
20.00 Cost of Goods Sold: Tk. 4,161,872,650			
A) Bitumen :			
Opening Inventory as at July 01, 2021		663,920	69,984,998
Add: Purchase of Bitumen		509,961,386	190,022,707
Goods available for sales		510,625,306	260,007,705
Less: Closing Inventory as at June 30, 2022		1,888,928	663,920
Goods used for sales		508,736,378	259,343,785
B) LP GAS:			
Opening Inventory as at July 01, 2021		7,431,470	9,494,100
Add: Purchase of LP Gas		42,183,708	47,588,545
Goods available for sales		49,615,178	57,082,645
Less: Closing Inventory as at June 30, 2022		7,439,120	7,431,470
Goods used for sales		42,176,058	49,651,175
C) Furnace Oil :			
Opening Inventory as at July 01, 2021		61,856,545	193,877,357
Add: Purchase of Furnace oil		2,306,893,086	883,730,253
Goods available for sales		2,368,749,631	1,077,607,610
Less: Closing Inventory as at June 30, 2022		467,499,114	61,856,545
Goods used for sales		1,901,250,517	1,015,751,065

বিবরণ	টাকা	টাকা	
		৩০-জুন-২০২২	৩০-জুন-২০২১
ঘ) এইচএসডি :			
প্রারম্ভিক মুজদ ০১ জুলাই ২০২১		১০২,২৭০,৩০৩	২,০২২,১৮৯,৬৩১
যোগ : এইচএসডি ক্রয়		১,৪৫৬,৮৬৯,১৭১	৫৫৬,৩৫২,১৩৯
বিক্রয়ের জন্য প্রস্তুতকৃত পণ্য		১,৫৫৯,১৩৯,৪৭৪	২,৫৭৮,৫৪১,৭৭০
বাদ : সমাপনী মজুদ ৩০ জুন ২০২২		১৯৯,৭৪২,৪০৭	১০২,২৭০,৩০৩
বিক্রয়ের জন্য ব্যবহৃত পণ্য		১,৩৫৯,৩৯৭,০৬৭	২,৪৭৬,২৭১,৪৬৭
ঙ) লুব্রিকেটিং অয়েল :			
প্রারম্ভিক মুজদ ০১ জুলাই ২০২১		৩১২,৭৯৮,৬৬৩	৪৩৫,৫৪২,৯৯৮
যোগ : লুব্রিকেটিং অয়েল ক্রয়		২,২৫২,১৫১	১৪১,২৮৭,৭১৯
বিক্রয়ের জন্য প্রস্তুতকৃত পণ্য		৩১৫,০৫০,৮১৪	৫৭৬,৮৩০,৭১৭
বাদ : সমাপনী মজুদ ৩০ জুন ২০২২		২১১,৯৪৬,৪৩৭	৩১২,৭৯৮,৬৬৩
বিক্রয়ের জন্য ব্যবহৃত পণ্য		১০৩,১০৪,৩৭৭	২৬৪,০৩২,০৫৪
চ) আমাদনীকৃত বিটুমিন :			
প্রারম্ভিক মুজদ ০১ জুলাই ২০২১		-	৩৪,৮৪২,৯৮০
যোগ : আমাদনীকৃত বিটুমিন ক্রয়		-	৮,৮০৫,০২০
বিক্রয়ের জন্য প্রস্তুতকৃত পণ্য		-	৪৩,৬৪৮,০০০
বাদ : সমাপনী মজুদ ৩০ জুন ২০২২		-	-
বিক্রয়ের জন্য ব্যবহৃত পণ্য		-	৪৩,৬৪৮,০০০
ছ) জেট এ ১ :			
প্রারম্ভিক মুজদ ০১ জুলাই ২০২১		৪,২১২,২১৯	৪,৫৭৪,৩৬৩
যোগ : জেট এ ১ ক্রয়		৬৩,৭৪৩,৪০০	২১৩,২৩০,১৪৭
বিক্রয়ের জন্য প্রস্তুতকৃত পণ্য		৬৭,৯৫৫,৬১৯	২১৭,৮০৪,৫১০
বাদ : সমাপনী মজুদ ৩০ জুন ২০২২		৩,৯০৫,৪০৯	৪,২১২,২১৯
বিক্রয়ের জন্য ব্যবহৃত পণ্য		৬৪,০৫০,২১০	২১৩,৫৯২,২৯১
জ) ব্লেন্ডিং লুব অয়েল:			
প্রারম্ভিক মুজদ ০১ জুলাই ২০২১		৯৫৯,০৬৩,৩৯৭	৯২৯,৪২৬,৩৩৭
যোগ : ব্লেন্ডিং লুব অয়েল ক্রয়		১০৩,১০৪,৩৭৭	১৬৫,৫১২,৬১৯
বিক্রয়ের জন্য প্রস্তুতকৃত পণ্য		১,০৬২,১৬৭,৭৭৪	১,০৯৪,৯৩৮,৯৫৬
বাদ : সমাপনী মজুদ ৩০ জুন ২০২২		৮৭৯,০০৯,৭৩১	৯৫৯,০৬৩,৩৯৭
বিক্রয়ের জন্য ব্যবহৃত পণ্য		১৮৩,১৫৮,০৪৩	১৩৫,৮৭৫,৫৫৯
মোট বিক্রত পণ্যের মূল্য (ক+খ+গ+ঘ+ঙ+চ+ছ+জ)		৪,১৬১,৮৭২,৬৫০	৪,৪৫৮,১৬৫,৩৯৬
২১.০০ পরিচালন ব্যয় : ১৭০,০৮৯,৯১৯ টাকা			
বেতন ও মজুরী (টাকা : ২১.০১)		৮৭,৫৪৫,৩২২	৭৭,০১১,০৫৯
বেনিফিট ও কর্মচারী কল্যাণ (টাকা : ২১.০২)		৬৮,৪০৩,৪৫৮	৮৪,৩৬৬,৩৪২
ভাড়া ও পৌরকর (টাকা : ২১.০৩)		১২,৮৫৩,২১৪	১২,৪৩৬,৫৯৭
সার্ভিস চার্জ		৪০০,০০০	-
অন্যান্য চার্জ		৮৮৭,৯২৫	১,২৪৯,৬০৪
		১৭০,০৮৯,৯১৯	১৭৫,০৬৩,৬০২

Particulars	Notes	Amount in Taka	
		30-Jun-2022	30-Jun-2021
D) HSD:			
Opening Inventory as at July 01, 2021		102,270,303	2,022,189,631
Add: Purchase of HSD		1,456,869,171	556,352,139
Goods available for sales		1,559,139,474	2,578,541,770
Less: Closing Inventory as at June 30, 2022		199,742,407	102,270,303
Goods used for sales		1,359,397,067	2,476,271,467
E) Lubricating Oil:			
Opening Inventory as at July 01, 2021		312,798,663	435,542,998
Add: Purchase of Lubricating Oil		2,252,151	141,287,719
Goods available for sales		315,050,814	576,830,717
Less: Closing Inventory as at June 30, 2022		211,946,437	312,798,663
Goods used for sales		103,104,377	264,032,054
F) Imported Bitumen:			
Opening Inventory as at July 01, 2021		-	34,842,980
Add: Purchase Bitumen		-	8,805,020
Goods available for sales		-	43,648,000
Less: Closing Inventory as at June 30, 2022		-	-
Goods used for sales		-	43,648,000
G) Jet A -1:			
Opening Inventory as at July 01, 2021		4,212,219	4,574,363
Add: Purchase of Jet A-1		63,743,400	213,230,147
Goods available for sales		67,955,619	217,804,510
Less: Closing Inventory as at June 30, 2022		3,905,409	4,212,219
Goods used for sales		64,050,210	213,592,291
H) Blending Lube Oil:			
Opening Inventory as at July 01, 2021		959,063,397	929,426,337
Add: Purchase of Blending Oil		103,104,377	165,512,619
Goods available for sales		1,062,167,774	1,094,938,956
Less: Closing Inventory as at June 30, 2022		879,009,731	959,063,397
Goods used for sales		183,158,043	135,875,559
Total Cost of Goods Sold (A+B+C+D+E+F+G+H)		4,161,872,650	4,458,165,396
21.00 Operating Expenses: Tk. 170,089,919			
Salaries and Wages	Note: 21.01	87,545,322	77,011,059
Benefits and Staff welfare	Note: 21.02	68,403,458	84,366,342
Rent, Rates and Taxes	Note: 21.03	12,853,214	12,436,597
Service Charge		400,000	-
Other Charges		887,925	1,249,604
		170,089,919	175,063,602

বিবরণ	টাকা	টাকা	
		৩০-জুন-২০২২	৩০-জুন-২০২১
২১.০১ বেতন ও মজুরী : ৮৭,৫৪৫,৩২২ টাকা			
মূল বেতন		৩৭,৬৬৭,৪২০	৩৬,২৭১,৩৯৮
বাড়ি ভাড়া		২২,৬০০,৪৫২	২১,৭৪৫,৩০৮
অধিকাল ভাতা		৪,৫০৮,৫১৭	৩,৮৩৪,১৫১
বোনাস		১৬,৫৩৫,৯৫৩	৮,৫৫১,৬০৬
অবকাশ ভাতা		৯০৫,৬১৭	৯৮৪,৫৪০
যাতায়াত ভাতা		৩,৫১২,৩৬৩	৩,৭৯৬,৩৭৯
পারিবারিক চিকিৎসা ভাতা		১,৮১৫,০০০	১,৮২৭,৬৭৭
		৮৭,৫৪৫,৩২২	৭৭,০১১,০৫৯
২১.০২ বেনিফিট ও কর্মচারী কল্যাণ : ৬৮,৪০৩,৪৫৮ টাকা			
গ্র্যাচুইটি		৪০,৬৯১,৮৫৫	৪৯,৪২৫,৭৭৯
নৈমিত্তিক কর্মচারী বেতন		১,৯১৯,৭৭৬	১৪,৭৯২,৭৩৩
চিকিৎসা ব্যয়		১,৯২৫,৯৩২	২,১৮৯,০৯৪
গৃহ উপযোগ ভাতা		৭,৬৪০,৫৬৯	৭,৬৭৪,০০৩
কেন্টিন সাবসিডি		৩,১২৮,১২১	১,৫৩৭,৮৬৭
ছুটি ফ্রয়		৯৭৩,৭৭৯	১,৪৭৪,১৪১
ভবিষ্যৎ তহবিলে কোম্পানীর অবদান		৩,৭৬৬,৭৪২	৩,৬৩১,০০২
পোষাক ও ধোপা ব্যয়		২,৭৪১,২৫০	৮৬১,৯৮৮
বিনোদন ব্যয়		৪২০,০৭৭	৬৭২,২০৯
গ্রুপ ইন্স্যুরেন্স প্রিমিয়াম		৩,১৫২,৭১৮	-
উত্তম হাজিরা/স্বাস্থ্য খাতে পরিশোধ		১,৩২৬,০৭৯	১,৪১৩,৩৩৯
পালা ভাতা		-	৩,২৪০
সুইপার ও মালি ভাতা		২২৩,৫৬০	২২৪,৭২১
শিক্ষা সহায়ক ভাতা		৪৯৩,০০০	৪৬৬,২২৬
		৬৮,৪০৩,৪৫৮	৮৪,৩৬৬,৩৪২
২১.০৩ ভাড়া ও পৌরকর ১২,৮৫৩,২১৪ টাকা			
নিবন্ধন ও লাইসেন্স ফি		৪৫২,৮২৫	৪৯৪,৬৩২
ইজারাকৃত জমির ভাড়া		১১,৫২৭,৯৩৯	১১,৪১৮,৭৬৫
পৌরকর		৮৭২,৪৫০	৫২৩,২০০
রেভিনিউ, নন জুডিশিয়াল, কোর্ট ফি স্ট্যাম্প		-	-
		১২,৮৫৩,২১৪	১২,৪৩৬,৫৯৭
২২.০০ অন্যান্য পরিচালনের খরচ : ৯২,৮৭৪,৮৪৫ টাকা			
মেরামত ও রক্ষণাবেক্ষণ (টাকা : ২২.০১)		৯৫৪,৯৬৬	১,২০৮,১৭৩
ভ্রমণ ও যাতায়াত (টাকা : ২২.০২)		৬,২৮৭,০২৫	৬,৭২২,১১৯
ডাক মাণ্ডল ও দূরলাপনী (টাকা : ২২.০৩)		৫৪৩,০৭৮	৯০৯,১১৪
বিদ্যুৎ, জ্বালানী (টাকা : ২২.০৪)		২,৯৯৬,১৩৭	৪,০৯২,৮২৮
আইন ও কর উপদেষ্টা (টাকা : ২২.০৫)		১,৭০৭,৮৬১	১,১৮৪,৮৮০
স্টোরেজ মালামাল		১,০৮৫,৯০৭	৫৪১,২৭৬
কাস্টমস্ চার্জ		৬১৬,৩৭৮	১৯,১১০
ল্যাবরেটরী ও স্পেয়ার পার্টস যন্ত্রাংশ		৯,১৪০	১২,৩৭০
ঠিকানা শ্রমিকদের মজুরী		৮,০২৬,৬৩৭	৭,৪১১,২২৩
সভার খরচ		১৭৯,২০০	৬৮,৫০৩
ট্রানজিট অফিস ভাড়া		১,৪১৯,১৫০	২,১৪২,৩৪০
প্রিন্টিং এবং স্টেশনারী		২৩৫,১৪০	৭৭২,৯১৭
বিজ্ঞাপন		৭৪১,৯২৯	২,৪০১,২১৯
আপ্যায়ন ব্যয়		৯৮০,৭২৭	১,৩১১,২৯৩

Particulars	Notes	Amount in Taka	
		30-Jun-2022	30-Jun-2021
21.01 Salaries and Wages: Tk. 87,545,322			
Basic Pay (Pay off Office)		37,667,420	36,271,398
House Rent		22,600,452	21,745,308
Overtime		4,508,517	3,834,151
Bonus		16,535,953	8,551,606
Leave Fare Assistance		905,617	984,540
Transport Allowance		3,512,363	3,796,379
Family Medical Allowance		1,815,000	1,827,677
		87,545,322	77,011,059
21.02 Benefits and Staff Welfare: Tk. 68,403,458			
Gratuity		40,691,855	49,425,779
Casual Employees Pay		1,919,776	14,792,733
Medical Expenses		1,925,932	2,189,094
Housing Utility		7,640,569	7,674,003
Canteen Subsidy		3,128,121	1,537,867
Purchase of Leave		973,779	1,474,141
Contribution to Provident Fund		3,766,742	3,631,002
Uniform Expense		2,741,250	861,988
Recreation Expense		420,077	672,209
Group Insurance Premium		3,152,718	-
Good Attendance/Health Pay		1,326,079	1,413,339
Shifting Allowance		-	3,240
Sweeper/Mali Allowance		223,560	224,721
Children Education Allowance		493,000	466,226
		68,403,458	84,366,342
21.03 Rent, Rates and Taxes: Tk. 12,853,214			
Registration and Licence Fee		452,825	494,632
Rent on Leasehold Land		11,527,939	11,418,765
Municipal Tax		872,450	523,200
Revenue, Non Judicial, Court Fee Stamp		-	-
		12,853,214	12,436,597
22.00 Other Operating Expenses: Tk. 92,874,845			
Repairs and Maintenance	Note:22.01	954,966	1,208,173
Travelling and Conveyance	Note:22.02	6,287,025	6,722,119
Postage and Telephone	Note:22.03	543,078	909,114
Fuel and Electricity	Note:22.04	2,996,137	4,092,828
Legal and Professional Charges	Note:22.05	1,707,861	1,184,880
Store Materials		1,085,907	541,276
Customs Charges		616,378	19,110
Lab Equipment & Spare Parts		9,140	12,370
Contract Labor		8,026,637	7,411,223
Meeting Expenses		179,200	68,503
Transit Office Rent		1,419,150	2,142,340
Printing and Stationery		235,140	772,917
Advertisement		741,929	2,401,219
Entertainment		980,727	1,311,293

বিবরণ	টাকা	টাকা	
		৩০-জুন-২০২২	৩০-জুন-২০২১
পরিচালকদের সম্মানি		১,৩৪৪,২২০	১,২৯৩,৭৭৫
প্রশিক্ষণ খরচ		-	৩৯৯,৫৬৬
খাবার খরচ		১,৯৯০,২৮১	১,৫২১,০৬৪
বীমা প্রিমিয়াম (যানবাহন/সিআইটি/মজুদ)		১,০২৯,৭৬৮	৫,৭১০
ব্যাংক চার্জ		১,৫০১,৫৩৪	৩,২৮৭,৩৯৬
ফটোকপি/প্রতিলিপি		১০৬,২১১	৬৬,৫৭৯
অডিট ফি		২৫৫,৫৩৬	২৫০,৬৮৩
ভ্যাট (অডিট ফি)			৪০,০০০
অনুদান		১৯১,০০০	১,৮৬৮,৬৯৭
মাননীয় প্রধানমন্ত্রীর দ্রাণ তহবিল (সিএসআরএফ)		-	৫০০,০০০
কম্পিউটার/ই-মেইল খরচ		৮০৭,১১২	১,১০০,২৬৬
খবরের কাগজ ও সাময়িকী		২,৪৪০	২,৬৫৪
কোম্পানী সচিবের সম্মানি		-	১৭,৮০৬
বাগান ব্যয়		১১,৮৫০	৬০০
অবচয় (টাকা ০৪.০০)		৫৭,৯২৯,৪২২	৫৩,৭৪৭,৯৫১
অন্যান্য/বিবিধ		১৭,৩৫৩	১৩,৯০০
হার্ডওয়্যার/স্পায়ার পার্টস		১৫,২৪৫	৩৩৪,০১৩
বোঝাই ও খালাস		১,৬১৫,৫৯৮	১,৬৬১,০১৯
ব্যবসায় প্রচার		২৭৪,০০০	৭২৪,৮৯৭
		৯২,৮৭৪,৮৪৫	৯৫,৬৩৩,৯৪১
২২.০১ মেরামত ও রক্ষণাবেক্ষণ : ৯৫৪,৯৬৬ টাকা			
প্ল্যান্ট ও মেশিনারী		৮২৯,২৩৮	১,০১৮,২৯৭
বৈদ্যুতিক সরঞ্জামাদি		৮৭,১২৩	৮৩,৭৭৫
পেইন্টিং		৩৮,৬০৫	১০৬,১০১
		৯৫৪,৯৬৬	১,২০৮,১৭৩
২২.০২ ভ্রমণ ও যাতায়াত ভাতা : ৬,২৮৭,০২৫ টাকা			
ভ্রমণ খরচ		১৩০,৩৫১	১৫৮,২১৯
কোম্পানীর গাড়ি খরচ		৩,৭৩৩,০৭১	৪,০৬৯,১০৮
স্থানীয় যাতায়াত খরচ		১,৬৭৮,৫৬৫	১,৮৫০,৫৮৯
ট্রানজিট অফিসের যাতায়াত খরচ		৩০৫,০৩৮	১১৯,২০৩
কার স্কীম ভাতা		৪৪০,০০০	৫২৫,০০০
		৬,২৮৭,০২৫	৬,৭২২,১১৯
২২.০৩ ডাক মাণ্ডল ও দূরালাপনী : ৫৪৩,০৭৮ টাকা			
দূরালাপনী		৪৮৫,৮৩৮	৮২৪,১৪০
ডাকমাণ্ডল		৫৭,২৪০	৮৪,৯৭৪
		৫৪৩,০৭৮	৯০৯,১১৪
২২.০৪ বিদ্যুৎ ও জ্বালানী : ২,৯৯৬,১৩৭ টাকা			
বিদ্যুৎ		২,২৮৯,৬৮৪	৩,৩১৯,৫৩১
জ্বালানী (বয়লার)		৩৩৯,৭০৮	৫৭৮,৭০৯
বিশুদ্ধ পানি		৩৬৬,৭৪৫	১৯৪,৫৮৮
		২,৯৯৬,১৩৭	৪,০৯২,৮২৮
২২.০৫ আইন ও কর ফি : ১,৭০৭,৮৬১ টাকা			
কর বিশেষজ্ঞের ফি			-
আইন খরচ		৩৩৭,৫৫০	১৫০,২৫০
প্রফেশনাল চার্জ		১,৩৭০,৩১১.০০	১,০৩৪,৬৩০
		১,৭০৭,৮৬১	১,১৮৪,৮৮০

Particulars	Notes	Amount in Taka	
		30-Jun-2022	30-Jun-2021
Director's Honorarium		1,344,220	1,293,775
Training Expenses		-	399,566
Meal Expenses		1,990,281	1,521,064
Insurance Premium (Vehicles/C I T/Stock)		1,029,768	5,710
Bank Charges		1,501,534	3,287,396
Photocopy/Cyclostyle		106,211	66,579
Audit Fees		255,536	250,683
VAT on Audit fee			40,000
Donation/ Subscription		191,000	1,868,697
Prime Minister's Relief Fund / CSRF		-	500,000
Computer/E-mail Expenses		807,112	1,100,266
Newspaper and Periodicals		2,440	2,654
Secretary's Honorarium		-	17,806
Gardening		11,850	600
Depreciation - Annexure A		57,929,422	53,747,951
Others / Miscellaneous		17,353	13,900
Hardware/ Spare Parts		15,245	334,013
Loading & Un-Loading		1,615,598	1,661,019
Business Promotion		274,000	724,897
		92,874,845	95,633,941
22.01 Repairs and Maintenance: Tk. 954,966			
Plant and Machinery		829,238	1,018,297
Electrical Goods		87,123	83,775
Painting		38,605	106,101
		954,966	1,208,173
22.02 Travelling and Conveyance: Tk. 6,287,025			
Travelling Expenses		130,351	158,219
Company's Car Expenses		3,733,071	4,069,108
Local Conveyance		1,678,565	1,850,589
Transit Office Conveyance		305,038	119,203
Car Scheme Allowance		440,000	525,000
		6,287,025	6,722,119
22.03 Postage, Telegram and Telephone: Tk. 543,078			
Telegram and Telephone		485,838	824,140
Postage and Parcel		57,240	84,974
		543,078	909,114
22.04 Fuel and Electricity: Tk. 2,996,137			
Electricity		2,289,684	3,319,531
Fuel for Boiler		339,708	578,709
Water		366,745	194,588
		2,996,137	4,092,828
22.05 Legal and Professional Charges: Tk. 1,707,861			
Tax Consultancy Fee			-
Legal Charges		337,550	150,250
Professional Charges		1,370,311.00	1,034,630
		1,707,861	1,184,880

বিবরণ	টাকা	টাকা	
		৩০-জুন-২০২২	৩০-জুন-২০২১
২৩.০০ সেলিং এন্ড ডিস্ট্রিবিউশন ব্যয় : ০ টাকা সেলিং এন্ড ডিস্ট্রিবিউশন চার্জ		-	-
২৪.০০ আর্থিক ব্যয় ০ টাকা আর্থিক খরচের বিধান (সিডি/ভ্যাট/এআইটি/এটি)		-	-
২৫.০০ অন্যান্য আয় : ১২৬,৮৫৪,০১০ টাকা বিবিধ আয়		৮৯,৮৭৮,৮৪৮	৫৬,১২২,৩৯১
সুদের আয় (গৃহ নির্মাণ ও বিশেষ ঋণ)		৪০০,০৩২	৬৯০,৫৩৮
এসটিডি এবং এফডিআর বাবদ মুনাফা গ্রহণ		৩৬,৫৭৫,১৩০	১৮৩,৪৬০,৩৯২
		১২৬,৮৫৪,০১০	২৪০,২৭৩,৩২১

উক্ত খাতের আয়ে বিবিধ আয়, স্ক্র্যাপ বিক্রি, টেন্ডার সিডিউল বিক্রি, পাওয়ার প্ল্যান্টে ডেলিভারী সার্ভিস চার্জ, গৃহ নির্মাণ ঋণের মুনাফা, কর্মচারীদের দেওয়া অন্যান্য ঋণের মুনাফা এসটিডি এবং এফডিআর হিসাবের প্রাপ্ত মুনাফা অন্তর্ভুক্ত রয়েছে।

২৬.০০ বেনিফিসিয়ারিজ মুনাফা অংশীদারিত্ব তহবিল : ৭৭,৪৩১,২৫৪ টাকা প্রারম্ভিক স্থিতি		৬৯,৬৪৫,৪৬৮	৫৩,২৫২,৯৯৮
যোগ : চলতি বছরের প্রদান		৭,৭৮৫,৭৮৬	১৬,৩৯২,৪৭১
বাদ : চলতি বছরের পরিশোধ		-	-
		৭৭,৪৩১,২৫৪	৬৯,৬৪৫,৪৬৮
২৬.০১ বেনিফিসিয়ারিজ মুনাফা অংশীদারিত্ব তহবিল (বিপিপিএফ) কর পূর্ণ মুনাফা এবং বিপিপিএফ		১৫৫,৭১৫,৭১৭	৩২৭,৮৪৯,৪১১
যোগ : প্রারম্ভিক স্থিতি (পূর্বের বছরের বিপিপিএফ)		-	-
বেনিফিসিয়ারিজ মুনাফা অংশীদারিত্ব তহবিল		৭,৭৮৫,৭৮৬	১৬,৩৯২,৪৭১
২৭.০০ আয়কর সঞ্চিতি : ৪৮,০৭৭,২২৮ টাকা কর পূর্ব মুনাফা		১৪৭,৯২৯,৯৩১	৩১১,৪৫৬,৯৪০
আয়কর সঞ্চিতি (৩২.৫%)		৪৮,০৭৭,২২৮	১০১,২২৩,৫০৬
২৮.০০ প্রদেয় লভ্যাংশ : ৪২,০৪৬,৬৮৭ টাকা প্রারম্ভিক স্থিতি		৮৯,২১৯,২৬৪	৮৯,২১৯,২৬৪
বাদ : ট্রান্সফার টু রিটেইনড আর্নিং		৮৯,২১৯,২৬৪	-
		-	৮৯,২১৯,২৬৪
যোগ : ২০২০-২০২১ অর্থ বছরের লভ্যাংশ		৪২,০৪৬,৬৮৭	-
		৪২,০৪৬,৬৮৭	৮৯,২১৯,২৬৪
২৯.০০ বিলম্বিত কর (সম্পদ)/দায় : টাকা (৬৩,৬১৯,৬৫৫)			

বিবরণ	পরিমাণ	কর ভিত্তি	করযোগ্য (ছাড়যোগ্য/ অস্থায়ী) পার্থক্য	করের হার	বিলম্বিত কর (সম্পদ)/দায়
সম্পত্তি, কারখানা এবং সরঞ্জাম (জমি ব্যতীত)	৬৯৭,১৯৬,৭৯৫	৬৫৫,২৪৪,০০৮	৪১,৯৫২,৭৮৮	৩০.০০%	১২,৫৮৫,৮৩৬
গ্র্যাচুইটি সংস্থান	২৫৪,০১৮,৩০৫	-	(২৫৪,০১৮,৩০৫)	৩০.০০%	(৭৬,২০৫,৪৯২)
বিলম্বিত কর (সম্পদ)/দায়					(৬৩,৬১৯,৬৫৫)

২৯.০১ আমরা আর্থিক বিবরণীর নোট ৮.০১ এর প্রতি দৃষ্টি আকর্ষণ করছি যা ২০১৭ সালের রিট পিটিশন নং ১৪৮৫৩ এর সাথে অনিশ্চিতভাবে সম্পর্কিত বর্ণনা করে, যা কাস্টমস (আমদানি শুল্ক) এর ভ্যাট ফেরতের জন্য ৩৮,৪১৬,৩৯০ টাকা দাবির সাথে সম্পর্কিত, যা ভবিষ্যতে শুনানির জন্য বিচারাধীন।

২৯.০২ আমরা আর্থিক বিবরণীর নোট ৮.০১ এর প্রতি দৃষ্টি আকর্ষণ করছি, যেখানে আপিল নং ২৮৫/২০১৭ (সদর), জি.আর. মামলায় ১,০০৮,৬০০ টাকা এখনও আদায় করা হয়নি। আইনি প্রক্রিয়া ইতোমধ্যে শুরু হয়েছে এবং চলমান রয়েছে। অতএব, মামলা নিষ্পত্তি না হওয়া পর্যন্ত অর্থ পুনরুদ্ধার বা সমন্বয় করা যাবে না।

৩০.০০ ১৩ সেপ্টেম্বর ২০২৫ তারিখে অনুষ্ঠিত এসএওসিএল এর ৪৪৭ তম বোর্ড সভায়, ৯৯,৮৫২,৭০৩ টাকার নিট মুনাফার উপর ভিত্তি করে ২০২১-২০২২ অর্থবছরের জন্য ২০% লভ্যাংশ ঘোষণা করা হয়েছিল যার পরিমাণ ছিল ১৯,৯৭০,৫৪১ টাকা। রিপোর্টিং সময়কালের পরে লভ্যাংশ ঘোষণা করা হয়েছে।

Particulars	Notes	Amount in Taka	
		30-Jun-2022	30-Jun-2021
23.00 Selling & Distribution Expenses: Tk. 0			
Selling & Distribution Expenses		-	-
24.00 Financial Expenses: Tk. 0			
Provision for Financial Expenses (CD/VAT/AIT/AT)		-	-
25.00 Other Income: Tk. 126,854,010			
Miscellaneous Income		89,878,848	56,122,391
Interest Income (H/B & Special Loan)		400,032	690,538
Interest on STD & FDR Account		36,575,130	183,460,392
		126,854,010	240,273,321

Miscellaneous income represents Sale of Scrap, Tender Schedule, Delivery Service charge to power Plant etc. Interest Income Represents interest on house building & other loan paid to the employees and interest on STD & FDR Account represents interest received during the year from Bank as per past practice.

26.00 Provision Beneficiaries Profit Participation Fund (BPPF): Tk. 77,431,254			
Opening balance		69,645,468	53,252,998
Add : Provided during the year		7,785,786	16,392,471
Less: Paid during the year		-	-
		77,431,254	69,645,468
26.01 Beneficiaries Profit Participation Fund (BPPF) :			
Profit Before Income Tax & BPPF		155,715,717	327,849,411
Add: Opening Balance (Prev. Yr. BPPF)		-	-
Beneficiaries Profit Participation Fund (BPPF)		7,785,786	16,392,471
27.00 Provision for Income Tax: Tk. 48,077,228			
Profit Before Tax		147,929,931	311,456,940
Provision for Tax @ 32.5%		48,077,228	101,223,506
28.00 Dividend Payable: Tk. 42,046,687			
Opening Balance		89,219,264	89,219,264
Less: Transfer to Retained Earning		89,219,264	-
		-	89,219,264
Add: Proposed Dividend for F/Y: 2020-2021		42,046,687	-
		42,046,687	89,219,264
29.00 Deferred tax (assets)/ liabilities: Tk. (63,619,655)			

Particulars	Carrying amount	Tax base	Taxable (deductible) temporary difference	Tax rate	Deferred tax (assets)/ liabilities
Property, plant and equipment	697,196,795	655,244,008	41,952,788	30.00%	12,585,836
Provision for gratuity	254,018,305	-	(254,018,305)	30.00%	(76,205,492)
Deferred tax (assets)/ liabilities					(63,619,655)

29.01 We draw attention to Note 8.01 of the financial statements, which describes the uncertainly related to WRIT Petition No. 14853 of 2017 regarding a claim of BDT 38,416,390 on accounts of Customs (Import Duty) & VAT refund which is pending for future hearing.

29.02 We draw attention to Note 8.01 of the financial statements, which describes the uncertainly related to Appeal No. 285/2017 (Sadar), G.R. Case No. 698/2010 in the case filed under section 497 of the code of Fouzdari Case amount to TK. 1,008,600 is yet to be realized. Legal proceedings have already been initiated and are on-going. Therefore, until the disposal of the case, the aforesaid amount can not be recovered or written off.

30.00 In the 447th board meeting of SAOCL held on 13 September 2025, a 20% dividend amounting to BDT 19,970,541 was declared for the financial year 2021-2022, based on the net profit of BDT 99,852,703, The dividend was declared after the reporting period.



