

A photograph of a green sign with white text mounted on a green metal post. The sign is positioned in front of a chain-link fence. Behind the fence, a building with a glass facade is visible. In the foreground, there are green bushes and a small tree. The sky is clear and blue. The sign has three lines of text: 'SAOCL' in a white box, 'Main Installation', and 'ISO 9001: 2015 Certified'.

**SAOCL**

**Main Installation**

**ISO 9001: 2015 Certified**



**RIR CERTIFICATION**  
*Partners in Growth*

## CERTIFICATE

**Standard Asiatic Oil Company Limited**  
**(A Subsidiary of Bangladesh Petroleum Corporation)**

**Airport Road, Guptakhal, Patenga, Chattogram, Bangladesh**

RIR certifies that the quality management system of the organization has been assessed and found to be in accordance with the requirements of the following standard:

### ISO 9001:2015

SCOPE

**Manufacturing, Marketing, Sales & Distribution Of Lubricants.**

**EA CODE- 12, 29**

<b>Certificate No</b>	: 0873/STA09A
<b>Registration Date</b>	: 13.05.2019
<b>Expiry Date (Previous Cycle)</b>	: 12.05.2022
<b>Issue Date</b>	: 10.05.2023
<b>Reissue Due Date</b>	: 12.05.2024
<b>2<sup>nd</sup> Surveillance Date</b>	: On / Before 12.05.2024
<b>Recertification Date</b>	: On / Before 12.05.2025



*[Signature]*

.....  
Certification Manager

**RIR CERTIFICATION PRIVATE LIMITED**

323, Tower B4, Spaze I-Tech Park, Sector-45, Sohna Road, Gurgaon-122016, IND  
Accredited by International Accreditation Services (Accreditation No. MSCB-127)  
West Coast, 3660 Saturn Street, Suite 100 Brea, California 92821-1732 U.S.A

This certification was conducted in accordance with RIR auditing & certification procedures and subject to regular surveillance audits.

Certification period is 3 years. Verifiable at <http://www.rircert.com/Certificate-Search.php> or at e-mail: [info@rircert.com](mailto:info@rircert.com)

**SAOCL**

# Standard Asiatic Oil Co. Ltd.

*Trusted Name in Lube Oil Blending Since 1965*

- ☀ **Lubzone Lubricating Oil**
- ☀ **Liquified Petroleum Gas**
- ☀ **Furnace Oil**
- ☀ **High Speed Diesel Oil**
- ☀ **Bitumen**
- ☀ **Grease**

# Blenders and Marketers of Petroleum Products

*Automotive Industrial Power-Generation*



**Lube Oil**



**Bitumen**



**LPG**



**Diesel Oil**



**Furnace Oil**



**Grease**

## সূচী পত্র

বিষয় ৪	পৃষ্ঠা নং
বাণী	০১-০৬
পরিচালনা পর্ষদ	০৭-০৮
কোম্পানীর কর্মকর্তাবৃন্দ	০৯
কোম্পানীর সংক্ষিপ্ত ইতিহাস	১০
সাধারণ সভার বিজ্ঞপ্তি	১১
শেয়ার হোল্ডারদের উদ্দেশ্যে পরিচালকমন্ডলীর প্রতিবেদন	১২-১৪
পরিচালকবৃন্দের প্রতিবেদন	১৫-১৬
বর্তমান বৎসরের বিক্রয় রাজস্ব বিবরণী	১৭
বর্তমান বৎসরের মূল্য সংযোজন বিবৃতি	১৮
বিগত পাঁচ বৎসরের কর পরবর্তী মুনাফার চিত্র	১৯
বিগত পাঁচ বৎসরের ব্লেডিং বিবৃতি	২০
নিরীক্ষিত হিসাব বিবৃতি	২১-২৬
আর্থিক অবস্থার বিবরণী	২৭-২৮
আয়ের বিস্তারিত বিবরণী	২৯-৩০
ইকুইটি প্রতিবেদন	৩১-৩২
নগদ প্রবাহ বিবরণী	৩৩-৩৪
আর্থিক বিবরণী টীকা	৩৫-৪০
স্থাবর সম্পত্তির তফসীল	৪১-৪২
প্রাস্তিক মন্তব্য	৪৩-৬৬



## ড. মোঃ মোখলেস উর রহমান

সিনিয়র সচিব- জনপ্রশাসন মন্ত্রণালয়

ও

চেয়ারম্যান, এসএওসিএল পরিচালনা পর্ষদ

## কিছু কথা

বাংলাদেশ পেট্রোলিয়াম কর্পোরেশন এর অঙ্গ প্রতিষ্ঠান স্ট্যান্ডার্ড এশিয়াটিক অয়েল কোম্পানী লিমিটেড এর ২০২০-২০২১ অর্থ বছরের ৫৬ তম বার্ষিক সাধারণ সভা অনুষ্ঠিত হচ্ছে জেনে আমি অত্যন্ত আনন্দিত। এ উপলক্ষে প্রতিষ্ঠানটির সার্বিক কর্মকাণ্ডের উপর প্রতিবেদনের উদ্যোগকে স্বাগত জানাই। এর সাথে সংশ্লিষ্ট সকলের প্রতি রইল আমার শুভেচ্ছা ও অভিনন্দন।

অর্থনৈতিক উন্নয়নে জ্বালানির ভূমিকা অপরিহার্য। তাই সরকার জ্বালানি নিরাপত্তা বিধানে বন্ধ পরিষ্কর। জ্বালানি এবং জ্বালানি উপকরণ চাহিদা ও সময়মত তা মানুষের দোরগোড়ায় পৌঁছানো একটি গুরুত্বপূর্ণ বিষয়। স্ট্যান্ডার্ড এশিয়াটিক অয়েল কোম্পানী লিমিটেড সারাদেশে লুব্রিকেন্ট অয়েল, ফার্নেস অয়েল, ডিজেল, বিটুমিন ও এলপি গ্যাস সরবরাহের মাধ্যমে দেশের জ্বালানি নিরাপত্তা নিশ্চিত করতে অবদান রাখছে। আমি আশা করি, জ্বালানি তেল সরবরাহ ও বিপণন নিশ্চিত করতে এ প্রতিষ্ঠানের সবাই আরো নিরলস এবং আন্তরিকভাবে কাজ করবে।

আমি স্ট্যান্ডার্ড এশিয়াটিক অয়েল কোম্পানী লিমিটেড এর ২০২০-২০২১ অর্থবছরের ৫৬ তম বার্ষিক সাধারণ সভার সাফল্য কামনা করছি।

(ড. মোঃ মোখলেস উর রহমান)



## মোঃ আমিন উল আহসান

চেয়ারম্যান (সচিব)

বাংলাদেশ পেট্রোলিয়াম কর্পোরেশন (বিপিসি)

## বাণী

বাংলাদেশ পেট্রোলিয়াম কর্পোরেশন এর অন্যতম অঙ্গ প্রতিষ্ঠান স্ট্যান্ডার্ড এশিয়াটিক অয়েল কোম্পানী লিমিটেড এর ৫৬ তম বার্ষিক সাধারণ সভা উপলক্ষে একটি বন্ধনিষ্ঠ বার্ষিক প্রতিবেদন প্রকাশিত হতে যাচ্ছে জেনে আমি অত্যন্ত আনন্দিত। প্রতিবেদনে সংশ্লিষ্ট বছরের সার্বিক কর্মকান্ডের তথ্যনির্ভর পর্যালোচনা ও বিশ্লেষণ এবং আর্থিক ফলাফল যথাযথভাবে উপস্থাপিত হয়েছে বলে আমি বিশ্বাস করি।

দেশের আর্থ-সামাজিক উন্নয়নের মূল চালিকা শক্তি হলো জ্বালানি। এ কোম্পানী বিগত ছয় দশকের অধিক কাল ধরে জ্বালানি তেল বিপণনের মাধ্যমে দেশ ও জাতিকে সেবা প্রদান করে আসছে। দেশে পেট্রোলিয়াম পণ্যের চাহিদা মিটানোর ক্ষেত্রে এ কোম্পানী গুড্রিকেরিৎ অয়েল ব্লেঞ্জিং, ফার্নেস অয়েল, ডিজেল, বিটুমিন, এলপি গ্যাস ও গ্রীন্স বাজারজাতকরণ এবং সরবরাহের মাধ্যমে অত্যন্ত গুরুত্বপূর্ণ ভূমিকা পালন করছে। ভবিষ্যতে দেশের আর্থ-সামাজিক অগ্রগতিতে সর্বোত্তম ভূমিকা রাখতে এ কোম্পানী দৃঢ় অঙ্গীকারবদ্ধ। আমরা আমাদের সেবার সর্বোচ্চ মান বজায় রাখার স্বার্থে সর্বদা বদ্ধ পরিকর।

কোম্পানীর সার্বিক কর্মকান্ড যাদের ঐকান্তিক প্রচেষ্টায় সুচারুরূপে সম্পন্ন হচ্ছে তাদের সকলকে এবং কোম্পানীতে কর্মরত সকল স্তরের কর্মকর্তা ও শ্রমিক-কর্মচারীগণকে আমি আন্তরিক ধন্যবাদ জ্ঞাপন করছি।

পরিশেষে, আমি স্ট্যান্ডার্ড এশিয়াটিক অয়েল কোম্পানী লিমিটেড এর ৫৬ তম বার্ষিক সাধারণ সভার সর্বাঙ্গীন সফলতা কামনা করছি। পাশাপাশি এ প্রকাশনার সাথে সংশ্লিষ্ট সকলকে আন্তরিক শুভেচ্ছা ও অভিনন্দন জানাচ্ছি।

(মোঃ আমিন উল আহসান)

**অনুপম বড়ুয়া**

পরিচালক (অপাঃ ও পরিঃ)

বাংলাদেশ পেট্রোলিয়াম কর্পোরেশন (বিপিসি)

ও

পরিচালক- এসএওসিএল বোর্ড

স্ট্যান্ডার্ড এশিয়াটিক অয়েল কোম্পানী লিমিটেড

**বাণী**

স্ট্যান্ডার্ড এশিয়াটিক অয়েল কোম্পানী লিমিটেড (এসএওসিএল)- এর ৫৬তম বার্ষিক সাধারণ সভা উপলক্ষে ২০২০-২০২১ অর্থবছরের বার্ষিক প্রতিবেদন প্রকাশিত হতে যাচ্ছে জেনে আমি অত্যন্ত আনন্দিত। আমি দৃঢ়ভাবে বিশ্বাস করি এ প্রকাশনার মাধ্যমে ২০২০-২০২১ অর্থ বছরের সম্পাদিত কোম্পানীর উন্নয়নমূলক কর্মকান্ড ও অর্থনৈতিক কার্যাবলির সামগ্রিক তথ্য প্রতিফলিত হয়েছে।

বর্তমান সরকার দূরদর্শী, সাহসী ও সমন্বয়যোগ্য সিদ্ধান্ত গ্রহণ ও বাস্তবায়নের ফলে জ্বালানি খাতে অভূতপূর্ব সাফল্য অর্জিত হয়েছে। সরকারের এ সাফল্যকে সুসংহত করতে জ্বালানি ও খনিজ সম্পদ বিভাগ বিদ্যুৎ কেন্দ্র ও শিল্প কারখানায় নিরবচ্ছিন্ন জ্বালানি সরবরাহে সমন্বিত উদ্যোগ গ্রহণ করেছে। এ উদ্যোগের অংশ হিসেবে এসএওসিএল লুব্রিকেন্ট অয়েল ব্লেণ্ডিং, ফার্মেস অয়েল, ডিজেল, বিটুমিন ও এলপি গ্যাস বাজারজাতকরণে অত্যন্ত গুরুত্বপূর্ণ ভূমিকা পালন করেছে।

আমি স্ট্যান্ডার্ড এশিয়াটিক অয়েল কোম্পানী লিমিটেড-এর বার্ষিক সাধারণ সভার সর্বাঙ্গীন সাফল্য কামনা করছি এবং এ প্রকাশনার সাথে সংশ্লিষ্ট সকলকে আন্তরিক ধন্যবাদ জানাচ্ছি।

(অনুপম বড়ুয়া)



## মঈন উদ্দীন আহমেদ

ব্যবস্থাপনা পরিচালক



দি এশিয়াটিক ইন্ডাস্ট্রিজ লিমিটেড

এবং

পরিচালক

স্ট্যান্ডার্ড এশিয়াটিক অয়েল কোম্পানী লিমিটেড

## বাণী

বিসমিল্লাহির রাহমানির রাহিম।

বাংলাদেশ পেট্রোলিয়াম কর্পোরেশন এর অঙ্গ প্রতিষ্ঠান স্ট্যান্ডার্ড এশিয়াটিক অয়েল কোম্পানী লিমিটেড (এসএওসিএল)-এর ৫৬ তম বার্ষিক সাধারণ সভা উপলক্ষে একটি প্রতিবেদন প্রকাশিত হতে যাচ্ছে জেনে আমি আনন্দিত। প্রতিবেদনে ২০২০-২০২১ অর্থ বছরের সার্বিক কর্মকাণ্ডের তথ্য ও উপাত্ত ভিত্তিক পর্যালোচনা ও বিশ্লেষণসহ আর্থিক ফলাফল যথাযথভাবে প্রতিফলিত হয়েছে বলে আমি বিশ্বাস করি।

এসএওসিএল সুদীর্ঘ ৬০ বছর যাবৎ অত্যন্ত দক্ষতা ও সুনামের সহিত লুব্রিকেটিং অয়েল ব্রেন্ডিং করে দেশের সিংহ ভাগ চাহিদার যোগান দিয়ে আসছে। দীর্ঘদিন যাবৎ এ কোম্পানী বিটুমিন, এল পি গ্যাস, ডিজেল ও ফার্নেস অয়েল বাজারজাত করে দেশের কাঙ্ক্ষিত উন্নয়নে গুরুত্বপূর্ণ অবদান রেখে চলেছে। আশাকরি প্রতিষ্ঠানের সকল কর্মকর্তা ও শ্রমিক-কর্মচারী তাঁদের মেধা, যোগ্যতা ও দক্ষতা দিয়ে জাতীয় উন্নয়নে অব্যাহতভাবে অবদান রাখতে সক্ষম হবেন এবং প্রতিষ্ঠানের ক্রমোন্নয়ন ও ভাবমূর্তি উজ্জ্বল করার প্রচেষ্টা অব্যাহত রাখবেন।

যাদের ঐকান্তিক প্রচেষ্টায় আলোচ্য বছরে কোম্পানীর সার্বিক কর্মকাণ্ড সুচারুরূপে সম্পন্ন করা হয়েছে তাঁদের সকলকে বিশেষ করে সম্মানিত পরিচালনা পর্ষদ, জ্বালানী ও খনিজ সম্পদ বিভাগ, বাংলাদেশ পেট্রোলিয়াম কর্পোরেশন, স্থানীয় প্রশাসন, চট্টগ্রাম বন্দর কর্তৃপক্ষ, কর, ভ্যাট কর্তৃপক্ষ ও বিপণন কাজে নিয়োজিত ডিলারগণ সহ কোম্পানীতে কর্মরত সকল স্তরের কর্মকর্তা ও শ্রমিক-কর্মচারীদের জানাই আন্তরিক ধন্যবাদ ও কৃতজ্ঞতা।

কোম্পানীর উন্নয়ন ও অগ্রগতির ধারা আরো বেগবান হোক, একান্তভাবে আমি তাই কামনা করি।

(মঈন উদ্দীন আহমেদ)



**মিঃ মিনহাজ**

পরিচালক



দি এশিয়াটিক ইন্ডাস্ট্রিজ লিমিটেড

এবং, পরিচালক

স্ট্যান্ডার্ড এশিয়াটিক অয়েল কোম্পানী লিমিটেড

**বাণী**

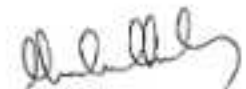
বিস্মিল্লাহি রাহমানির রাহিম।

বাংলাদেশ পেট্রোলিয়াম কর্পোরেশন এর অঙ্গ প্রতিষ্ঠান স্ট্যান্ডার্ড এশিয়াটিক অয়েল কোম্পানী লিমিটেড (এসএওসিএল)-এর ২০২০-২০২১ অর্থবছরের ৫৬ তম বার্ষিক সাধারণ সভা অনুষ্ঠিত হচ্ছে জেনে আমি অত্যন্ত আনন্দিত। অতি দ্রুত সময়ের মধ্যে ২০২০-২০২১ অর্থবছরের ৫৬ তম বার্ষিক সাধারণ সভা সুসম্পন্ন করার নির্দেশ প্রদান করায় আমি মহামান্য সুপ্রীম কোর্টের হাইকোর্ট বিভাগের প্রতি বিশেষ কৃতজ্ঞতা প্রকাশ করছি। এ উপলক্ষে নিয়োগ প্রাপ্ত নিরীক্ষকবৃন্দ সহ সার্বিক কর্মকান্ডের উপর কর্মকর্তা ও সংশ্লিষ্ট সকলের প্রতি রইলো আমার আন্তরিক শুভেচ্ছা ও অভিনন্দন।

লুব্রিকেটিং অয়েল ব্লেন্ডিং ও বাজারজাত, ফার্নেস অয়েল, ডিজেল, বিটুমিন ও এলপি গ্যাস বাজারজাতকারী প্রতিষ্ঠান হিসাবে এসএওসিএল দেশের সার্বিক উন্নয়ন ও অগ্রগতিতে দীর্ঘ ৬০ বছর ধরে অত্যন্ত গুরুত্বপূর্ণ ভূমিকা পালন করে আসছে। কোম্পানীর দৈনন্দিন কার্যাবলী সুচারুরূপে সম্পাদনের দক্ষতা, নিষ্ঠা, একাগ্রতা ও ঐকান্তিকতার মাধ্যমে কোম্পানীকে অব্যাহত লাভজনক প্রতিষ্ঠান হিসাবে সমুন্নত রাখার জন্য সর্বস্তরের কর্মকর্তা ও শ্রমিক কর্মচারীদের জানাই আন্তরিক অভিনন্দন ও ধন্যবাদ। পরিচালক মন্ডলীতে আমার সহকর্মীবৃন্দ তাঁদের মূল্যবান পরামর্শ প্রদানের মাধ্যমে কোম্পানীর বিভিন্ন কার্যক্রম পরিচালনার ক্ষেত্রে আমাকে যে সহায়তা প্রদান করেছেন এবং সম্মানিত শেয়ারহোল্ডারবৃন্দ যে সহযোগিতা দিয়েছেন তার জন্য তাঁদের সবাইকে জানাই আন্তরিক মোবারকবাদ।

আমি আশাকরি এ প্রতিষ্ঠানের সকল স্তরের কর্মকর্তা ও শ্রমিক-কর্মচারীবৃন্দ কোম্পানীর অগ্রগতির জন্য আরো কাজ করবে, প্রত্যেকে প্রত্যেকের কর্মে ও কর্মপন্থায় আরো মনোযোগী হবে এবং দুর্নীতির বিরুদ্ধে সোচ্চার হয়ে কোম্পানীর উন্নতিতে মাইলফলক হয়ে থাকবে।

পরিশেষে, আমি স্ট্যান্ডার্ড এশিয়াটিক অয়েল কোম্পানী লিমিটেড-এর সার্বিক উন্নয়ন ও উত্তরোত্তর সমৃদ্ধি কামনা করছি।

  
(মিঃ মিনহাজ)



**ফেরদৌসী মাসুম হিমেল**  
প্রধান নির্বাহী কর্মকর্তা (সিইও)  
স্ট্যান্ডার্ড এশিয়াটিক অয়েল কোম্পানী লিমিটেড

## বাণী

বাংলাদেশ পেট্রোলিয়াম কর্পোরেশন এর অঙ্গ প্রতিষ্ঠান স্ট্যান্ডার্ড এশিয়াটিক অয়েল কোম্পানী লিমিটেড (এসএওসিএল) নানা চড়াই উতরাই পেরিয়ে ২০২০-২০২১ অর্থবছরের ৫৬ তম বার্ষিক সাধারণ সভার আয়োজন করতে যাচ্ছে। এ জন্য পরম করণীয় আত্মা ত্যাগাদার নিকট অশেষ কৃতজ্ঞতা জ্ঞাপন করছি।

বাংলাদেশের দ্রুত উন্নয়ন ও অগ্রগতির সাথে সাথে যানবাহন, কৃষি-সেচ, শিল্প-কারখানা ও বিদ্যুৎ উৎপাদনসহ কৃষি যন্ত্রপাতি ব্যবহারে সুব্রিকিটিং অয়েল, ডিজেল, ফার্নেস অয়েল ইত্যাদির ব্যাপক চাহিদা বৃদ্ধি পেয়েছে। এসএওসিএল সুব্রিকিটিং অয়েল ব্লেণ্ডিং এর পাশাপাশি ডিজেল, ফার্নেস অয়েল, বিটুমিন ও এসপি গ্যাস বাজারজাতকরণ এবং সরবরাহের মাধ্যমে দেশের অর্থনৈতিক উন্নয়নে অত্যন্ত গুরুত্বপূর্ণ ভূমিকা পালন করে যাচ্ছে।

স্ট্যান্ডার্ড এশিয়াটিক অয়েল কোম্পানী লিমিটেড প্রতিষ্ঠার পর হতে পণ্য উৎপাদন ও বিপণনে ধারাবাহিকভাবে উন্নতি করতে সক্ষম হয়েছে। এ কোম্পানী তার কার্যক্রমের ধসার ঘটিয়ে জ্বালানি খাতে আরো উল্লেখযোগ্য ভূমিকা রাখবে বলে আশাবাদ ব্যক্ত করছি। আমি আশা করি বর্তমানের ন্যায় ভবিষ্যতেও সকল স্তরের কর্মকর্তা ও শ্রমিক-কর্মচারীবৃন্দ নিষ্ঠার সাথে তাদের দায়িত্ব পালন করে জাতীয় অর্থনৈতিক উন্নয়ন ও সমৃদ্ধিতে গুরুত্বপূর্ণ ভূমিকা পালন করবে।

আমি, স্ট্যান্ডার্ড এশিয়াটিক অয়েল কোম্পানী লিমিটেড-এর ২০২০-২০২১ অর্থবছরের ৫৬ তম বার্ষিক সাধারণ সভার সফলতা কামনা করছি। আগামীতেও দ্রুত সময়ের মধ্যে মহামান্য হাইকোর্টের অনুমোদন নিয়ে অসমাপ্ত বার্ষিক সাধারণ সভা আয়োজন করতে পারবো বলে আশাবাদ ব্যক্ত করছি। সর্বোপরি এ প্রকাশনার সাথে জড়িত হিসাব বিভাগসহ সংশ্লিষ্ট সকলকে আন্তরিক অভ্যর্থনা ও অভিনন্দন জানাচ্ছি।

*Ferdousi Masum Himesh*  
ফেরদৌসী মাসুম হিমেল

পরিচালনা পর্ষদ ঃ	BOARD OF DIRECTORS :
<p><b>জনাব ড. মোঃ মোখলেস উর রহমান</b> সিনিয়র সচিব, জনস্বশাসন মন্ত্রণালয় ও চেয়ারম্যান, এসএওসিএল পরিচালনা পর্ষদ।</p>	<p><b>Mr. Dr. Md MOKHLES UR RAHMAN</b> Senior Secretary, Ministry of Public Administration &amp; Chairman SAOCL Board.</p>
<p><b>জনাব অনুপম বড়ুয়া</b> যুগ্ম সচিব এবং পরিচালক, এসএওসিএল পরিচালনা পর্ষদ।</p>	<p><b>MR. ANUPAM BARUA</b> Joint Secretar &amp; Director, SAOCL Board.</p>
<p><b>জনাব মিশু মিনহাজ</b> পরিচালক, দি এশিয়াটিক ইন্ডাস্ট্রিজ লিঃ এবং পরিচালক, এসএওসিএল পরিচালনা পর্ষদ।</p>	<p><b>MR. MISHU MINHAJ</b> Director The Asiatic Industries Ltd. Director, SAOCL Board.</p>
<p><b>জনাব মঈন উদ্দীন আহমেদ</b> ব্যবস্থাপনা পরিচালক, দি এশিয়াটিক ইন্ডাস্ট্রিজ লিঃ এবং পরিচালক, এসএওসিএল পরিচালনা পর্ষদ।</p>	<p><b>MR. MOINUDDIN AHMED</b> Managing Director The Asiatic Industries Ltd. Director, SAOCL Board.</p>
<p><b>জনাব ফেরদৌসী মাসুম হিমেল</b> প্রধান নির্বাহী কর্মকর্তা (সিইও) ও কোম্পানী সচিব স্ট্যান্ডার্ড এশিয়াটিক অয়েল কোম্পানী লিঃ চট্টগ্রাম।</p>	<p><b>MR. FERDOUSI MASUM HIMEL</b> Chief Executive Officer (CEO) &amp; Company Secretary Standard Asiatic Oil Company Ltd. Chattogram.</p>
নিরীক্ষকবৃন্দ ঃ	AUDITORS :
<p><b>হারাদন দে, এফসিএ</b> পার্টনার এমআরএইচ দে এণ্ড কোং, চার্টার্ড একাউন্ট্যান্টস তালিকাভুক্তি সনদ নং-০৬২০</p>	<p><b>Haradhan Dey, FCA</b> Partner <b>MRH Dey &amp; Co.</b> Chartered Accountants Enrolment No. 0620</p>
<p><b>গোবিন্দ চন্দ্র পাল, এফসিএ</b> পার্টনার বসু ব্যানার্জী নাথ এণ্ড কোং, চার্টার্ড একাউন্ট্যান্টস তালিকাভুক্তি সনদ নং-০২৮২</p>	<p><b>Gobinda Chandra Paul, FCA</b> Partner <b>BASU BANERJEE NATH &amp; CO.</b> Chartered Accountants Enrolment No. 0282</p>
<p><b>রেজিস্টার্ড অফিস ঃ</b> পোস্ট বক্স নং-৮৯০ গুপ্তখাল, চট্টগ্রাম।</p>	<p><b>REGISTERED OFFICE</b> P.O Box No-890 Guptakhal, Chattogram.</p>

## Board Of Directors



**Dr. Md. Mokhles Ur Rahman**  
Chairman



**Moinuddin Ahmed**  
Director



**Mishu Minhaj**  
Director



**Anupam Barua**  
Director



**Ferdousi Masum Himel**  
Chief Executive Officer (CEO)  
& Company Secretary

## Employees of SAOCL



**Belayet Hossain**  
Manager (Administration  
& Human Resource)



**Kamrul Hossain**  
Manager (Production  
& Operation)



**Mohammed Mosarrof Hossain**  
Manager (Bogra Transit Office)



**Md. Zakaria Habib**  
Manager (Accounts  
& Finance)



**Engr Md. Mokarrom Hossain**  
Deputy Manager (Engr. Maints  
& Service)



**Md. Atikur Rahman**  
Deputy Manager (Audit)



**Md. Abdus Salam Mir**  
Asstt. Manager (Sales)

## স্ট্যান্ডার্ড এশিয়াটিক অয়েল কোম্পানী লিমিটেড

### সংক্ষিপ্ত ইতিহাস :

বিগত ১৯৬৫ সালে এসো স্ট্যান্ডার্ড ইনকর্পোরেটেড (এসো) এবং দি এশিয়াটিক ইন্ডাস্ট্রিজ লিঃ (এশিয়াটিক)- এর যৌথ উদ্যোগে ৫০ঃ৫০ অংশিদারিত্বের ভিত্তিতে স্ট্যান্ডার্ড এশিয়াটিক অয়েল কোম্পানী (প্রাইভেট) লিঃ প্রতিষ্ঠিত হয়। কোম্পানীর অনুমোদিত মূলধন ৫০,০০০,০০/- টাকা এবং পরিশোধিত মূলধন ১৯,৭৬,০০০/- টাকা। প্রতিটি ১০/- টাকা মূল্যের ৯৮,৮০০ টি 'এ' ক্লাশ সাধারণ শেয়ার এবং ৯৮,৮০০ টি 'বি' ক্লাশ সাধারণ শেয়ার।

বিগত মার্চ, ১৯৭৫ তারিখে 'এসো আন্ডারটেকিং এ্যাকুইজিশন অর্ডিন্যান্স ১৯৭৫' - এর আওতায় এসোর শেয়ার সরকার অধিগ্রহণ করে এবং বিপিসি অর্ডিন্যান্স ১৯৭৬ মোতাবেক এসোর অধিগ্রহণকৃত কোম্পানীর ৯৮,৮০০/-টি বি-ক্লাশ সাধারণ শেয়ার বিপিসি'র নিকট স্থানান্তর করা হয়। অর্থাৎ, বর্তমানে কোম্পানীর ৫০% মালিকানা "বি" ক্লাশ সাধারণ শেয়ার হোল্ডার-গণপ্রজাতন্ত্রী বাংলাদেশ সরকার এবং অবশিষ্ট ৫০% মালিকানা "এ" ক্লাশ সাধারণ শেয়ারহোল্ডার-বেসরকারী প্রতিষ্ঠান দি এশিয়াটিক ইন্ডাস্ট্রিজ লিঃ, ঢাকা।

### শেয়ার মূলধন :

#### অনুমোদিত মূলধন :

২,৫০,০০০ "এ" - (দি এশিয়াটিক ইন্ডাস্ট্রিজ লিঃ) সাধারণ শেয়ার প্রতিটি ১০/= টাকা হারে	=	২৫,০০,০০০
২,৫০,০০০ "বি" - (বাংলাদেশ পেট্রোলিয়াম কর্পোরেশন) সাধারণ শেয়ার প্রতিটি ১০/= টাকা হারে	=	২৫,০০,০০০
	মোট টাকা =	৫০,০০,০০০

#### ইস্যুকৃত, বিলিকৃত এবং পরিশোধিত মূলধন :

৯৮,৮০০ "এ" - (দি এশিয়াটিক ইন্ডাস্ট্রিজ লিঃ) সাধারণ শেয়ার প্রতিটি ১০/= টাকা হারে সম্পূর্ণ নগদ টাকায় পরিশোধিত	টাকা =	৯,৮৮,০০০
৬৮,৩০০ "বি" - (বাংলাদেশ পেট্রোলিয়াম কর্পোরেশন) সাধারণ শেয়ার প্রতিটি ১০/= টাকা হারে নগদ টাকায় পরিশোধিত	টাকা =	৬,৮৩,০০০
৩০,৫০০ "বি" - (বাংলাদেশ পেট্রোলিয়াম কর্পোরেশন) সাধারণ শেয়ার প্রতিটি ১০/= টাকা হারে সুচিন্তিত মূল্যবোধের ভিত্তিতে পরিশোধিত	টাকা =	৩,০৫,০০০
	মোট টাকা =	১৯,৭৬,০০০

### কোম্পানীর পরিচালনা পর্ষদ :

কোম্পানীর আর্টিকেলস অব এ্যাসোসিয়েশনের ৬৮ নং ধারা মোতাবেক 'এ' ক্লাশ ও 'বি' ক্লাশ শেয়ারহোল্ডারদের মনোনিত সম সংখ্যক (দুই জন করে মোট ৪ জন) পরিচালক সমন্বয়ে পরিচালনা পর্ষদ গঠিত হয় এবং ৭০ ধারা মোতাবেক "বি" ক্লাশ শেয়ারহোল্ডারদের মনোনিত পরিচালকগণের মধ্য হতে চেয়ারম্যান নিযুক্ত হন। পরিচালনা পর্ষদ কোম্পানীর নীতিনির্ধারণ ও সার্বিক কর্মকান্ড পরিচালনায় দিক-নির্দেশনামূলক ভূমিকা পালন করে থাকে। কোম্পানীর সার্বিক কর্মকান্ড পরিচালনা পর্ষদের অনুমোদনক্রমে সম্পাদিত হয়। এক্ষেত্রে সরকার নীতিনির্ধারণক হিসেবে কাজ করে, যা বিপিসি'র মাধ্যমে বাস্তবায়ন করা হয়।

প্রধান কার্যালয় : গুপ্তখাল, পতেঙ্গা, চট্টগ্রাম-৪২০৫।

অয়েল ইনস্টলেশন : মোংলা।

ডিপো-কাম-সেল্‌স সেন্টার : সাতার, কপ্পবাজার, বগুড়া, বরিশাল।

ব্যবসার প্রকৃতি : অত্র প্রতিষ্ঠান বিপণন কোম্পানী হিসেবে লুব্রিক্যান্ট ব্র্যান্ডের লুব অয়েল, বিটুমিন, এল পি গ্যাস, ডিজেল, ফার্নেস অয়েল বিপণন করছে। নিম্নলিখিত ব্র্যান্ডের লুব্রিক্যান্ট লুব্রিকেটিং অয়েল ব্রেন্ডিং সহ মেঘনা পেট্রোলিয়াম লিমিটেড, যমুনা অয়েল কোম্পানী লিমিটেড ও পদ্মা অয়েল কোম্পানী লিমিটেড এর চাহিদা মোতাবেক লুব্রিকেটিং অয়েল ব্রেন্ডিং পূর্বক সরবরাহ করে থাকে।

## স্ট্যান্ডার্ড এশিয়াটিক অয়েল কোম্পানী লিমিটেড

(ens j ɪˈk ʃiːʌj ɑːg kɪˈɪ kb Gi GKU A ½ cɪZɔːb)


গুপ্তখাল, চট্টগ্রাম।

### ৫৬ তম বার্ষিক সাধারণ সভার বিজ্ঞপ্তি

এতদ্বারা সংশ্লিষ্ট সকলের অবগতির জন্য জানানো যাচ্ছে যে, স্ট্যান্ডার্ড এশিয়াটিক অয়েল কোম্পানী লিমিটেড (এসএওসিএল) এর ৫৬ তম বার্ষিক সাধারণ সভা মহামান্য হাইকোর্ট বিভাগের আদেশক্রমে আগামী ০৯ ফেব্রুয়ারী ২০২৫ খ্রি: (২৬ মাঘ, ১৪৩১ বঙ্গাব্দ) রোজ রবিবার বিকাল ০৫.০০ ঘটিকায়, হোটেল ইন্টার কন্টিনেন্টাল, ১ নং মিন্টু রোড, রমনা, ঢাকায় অনুষ্ঠিত হবে।

#### সভার আলোচ্য সূচি নিম্নরূপ :

- ১। বিগত ২৯ জুন, ২০২৪ খ্রি: তারিখে অনুষ্ঠিত কোম্পানির ৫৫ তম বার্ষিক সাধারণ সভার কার্যবিবরণী নিশ্চিতকরণ:
- ২। ৩০ জুন ২০২১ খ্রি: তারিখে সমাপ্ত অর্থ বছরের এসএওসিএল এর সামগ্রিক কর্মকাণ্ডের উপর পরিচালকমন্ডলীর পক্ষে পেশকৃত প্রতিবেদন গ্রহণ ও অনুমোদন ;
- ৩। ৩০ জুন ২০২১ তারিখের সমাপ্ত অর্থ বছরে নিরীক্ষিত ব্যালেন্স শীট, আয় বিবরণী হিসাব ও যুগ্ম বহিঃনিরীক্ষক কর্তৃক প্রদত্ত প্রতিবেদন গ্রহণ ও অনুমোদন:
- ৪। ৩০ জুন ২০২১ তারিখে সমাপ্ত বছরের মুনাফা হতে নগদ লভ্যাংশ ঘোষণা ও সংরক্ষিত মুনাফা ফান্ডে হস্তান্তর প্রসঙ্গে পরিচালকমন্ডলীর প্রস্তাব বিবেচনা ও অনুমোদন:
- ৫। ২০২১-২০২২ অর্থ বছরের হিসাব নিরীক্ষার জন্য যুগ্ম বহিঃনিরীক্ষক নিয়োগ ও নিরীক্ষা ফি নির্ধারণ।
- ৬। পর্ষদ সভার উপস্থিতির জন্য সম্মানিত পরিচালকগণের সম্মানি পুনঃনির্ধারণ বিষয়ে আলোচনা ও সিদ্ধান্ত গ্রহণ।
- ৭। সভাপতি মহোদয়ের অনুমতিক্রমে অন্য যে কোন বিষয়ে আলোচনা ও সিদ্ধান্ত গ্রহণ।



(ফেরদৌসী মাসুম হিমেল)

কোম্পানী সচিব

বিঃদ্রঃ- সাধারণ সভায় যোগদান ও ভোট প্রদানকারী কোন সদস্য ইচ্ছা করলে তার পক্ষে এই সভায় যোগদান ও ভোট প্রদানের জন্য “প্রক্সি” নিয়োগ করতে পারবেন। এই কোম্পানীর সদস্য নয় এমন ব্যক্তিকেও “প্রক্সি” নিয়োগ করা যাবে। সভা অনুষ্ঠানের নির্ধারিত সময়ের কমপক্ষে ২৪ ঘন্টা পূর্বে “প্রক্সি” ফরম নিয়মানুযায়ী স্ট্যাম্প সহকারে পূরণ করে কোম্পানীর রেজিস্টার্ড অফিসে অবশ্যই জমা/প্রেরণ করতে হবে।

## স্ট্যান্ডার্ড এশিয়াটিক অয়েল কোম্পানী লিমিটেড

৫৬ তম বার্ষিক সাধারণ সভা

### শেয়ারহোল্ডারদের উদ্দেশ্যে পরিচালকমণ্ডলীর প্রতিবেদন

বিসমিল্লাহির রাহমানির রাহিম

সম্মানিত শেয়ারহোল্ডারবৃন্দ,

আনসালামু আলাইকুম,

আমি অত্যন্ত আনন্দের সাথে স্ট্যান্ডার্ড এশিয়াটিক অয়েল কোম্পানী লিমিটেড এর পরিচালকমণ্ডলীর পক্ষে কোম্পানীর ৫৬ তম বার্ষিক সাধারণ সভায় আপনাদের স্বাগত জানাচ্ছি এবং ৩০ জুন, ২০২১ ইং তারিখে সমাপ্ত বৎসরের নিরীক্ষা প্রতিবেদনসহ নিরীক্ষিত হিসাব আপনাদের বিবেচনা ও অনুমোদনের জন্য উত্থাপন করছি। নিরীক্ষিত হিসাব বৎসরে কোম্পানীর বার্ষিক লক্ষ্য পূরণ ও এর নুষ্ঠ পরিচালনায় পরিচালকবৃন্দ যে মূল্যবান অবদান রেখেছে তার জন্য আমি তাঁদেরকে ধন্যবাদ জানাচ্ছি। এ ছাড়াও, আলোচ্য বৎসর পরিচালকমণ্ডলীর দিক নির্দেশনা এবং তত্ত্বাবধানে কোম্পানীর সর্বস্তরের কর্মকর্তা ও শ্রমিক/কর্মচারীগণের উদ্যম ও নিরলস পরিশ্রমের মাধ্যমে কোম্পানীর যে অগ্রগতি সাধিত হয়েছে এর জন্য আমি পরিচালকমণ্ডলীর তরফ হতে কোম্পানীর সকল কর্মকর্তা ও শ্রমিক/কর্মচারীকে অভিনন্দন জানাচ্ছি।

#### ১। অর্থনৈতিক অবস্থা :

এখন আমি কোম্পানীর আর্থিক অবস্থার উপর আপনাদের সদয় দৃষ্টি আকর্ষণ করছি। ২০২০-২১ অর্থ বৎসরের কোম্পানীর সার্বিক কর্মকাণ্ডে বিশেষ করে আর্থিক শৃঙ্খলা, ব্যয় নিয়ন্ত্রণ এবং প্রবৃদ্ধিতে বিশেষ ইতিবাচক ভূমিকা রেখেছে। এই সময় কর পূর্ব মুনাফা দাঁড়ায় ৩১১৪ লক্ষ টাকা এবং কর পরবর্তী মুনাফা ২১০২ লক্ষ টাকা।

#### ২। জাতীয় কোষাগারে পরিশোধ :

২০২০-২০২১ অর্থ বছরে কোম্পানী বিপিসির পক্ষে সরকারী কোষাগারে আয়কর খাতে ১১৪৮ লক্ষ টাকা, আমদানী শুল্কখাতে ১৫২৮ লক্ষ টাকা, এবং ভ্যাট খাতে ২৫২০ লক্ষ টাকা অর্থাৎ জাতীয় কোষাগারে সর্বমোট ৫১৯৬ লক্ষ টাকা জমা দিয়েছে। এছাড়া কোম্পানীর উৎপাদিত লুবজোন পণ্যের ভ্যাট বাবদ ১০৭০ লক্ষ টাকা এবং অগ্রিম আয়কর বাবদ আরো ৫২৬ লক্ষ টাকা অর্থাৎ সর্বমোট ১৫৯৬ লক্ষ টাকা পরিশোধ করা হয়েছে।

#### ৩। ব্রেভি :

২০২০-২০২১ অর্থ বৎসরে অন্যান্য বিপণন কোম্পানীর ৯.২৪ লক্ষ লিটার লুব অয়েল ব্রেভি করা হয়েছে। লুব অয়েল ব্রেভি খাতে ২০২০-২০২১ অর্থ বৎসরে আয় হয়েছে ৬০.০৭ লক্ষ টাকা।

#### ৪। মুনাফা বন্টন :

৪৪তম বোর্ড সভার সিদ্ধান্ত মোতাবেক পরিচালকমণ্ডলী বর্তমান বৎসরের অর্জিত কর পরবর্তী মুনাফা ২১,০২,৩৩,৪৩৫ টাকার ৮০ (অশি) শতাংশ অর্থাৎ ১৬,৮১,৮৬,৭৪৮ টাকা কোম্পানীর পুঞ্জিভূত মুনাফা খাতে স্তানান্তর এবং অবশিষ্ট ২০ (বিশ) শতাংশ অর্থাৎ ৪,২০,৪৬,৬৮৭ টাকা নগদ লভ্যাংশ শেয়ার হোল্ডারদের মাঝে বন্টনের প্রস্তাব করেছেন।

#### ৫। উন্নয়ন পরিকল্পনা :

৫.১। প্রতিষ্ঠানের কাজে গতিশীলতা আনয়নের জন্য প্রধান কার্যালয়ে ফাইবার অপটিক ক্যাবলের মাধ্যমে দ্রুত গতি সম্পন্ন ইন্টারনেট সংযোগ চালু রয়েছে। এছাড়া কোম্পানীর হিসাব বিভাগসহ অন্যান্য বিভাগগুলোকে সমন্বিত সফটওয়্যারের আওতায় আনার পরিকল্পনা রয়েছে। জাতীয় ও কোম্পানীর অভ্যন্তরীণ নিরাপত্তার স্বার্থে যাবতীয় কার্যক্রম সিসি ক্যামেরার মাধ্যমে সার্বক্ষণিক মনিটরিং করা হচ্ছে।

৫.২। লুব্রিকেটিং অয়েল ব্লেন্ডিং এর পাশাপাশি ২০০১-২০০২ অর্থ বছর থেকে বিটুমিন, এলপি গ্যাস এবং ২০১১-২০১২ অর্থ বছর থেকে ডিজেল ও ফার্নেস অয়েল বাজারজাতকারী প্রতিষ্ঠান হিসাবে গ্রাহকদের চাহিদা মোতাবেক সরবরাহ করা হচ্ছে।

৫.৩। দেশের ক্রমবর্ধমান বিদ্যুৎ চাহিদা মেটানোর জন্য বিদ্যুৎ উৎপাদনে জ্বালানী হিসাবে ফার্নেস অয়েলের মজুদ সংকটের কথা বিবেচনা করে জ্বালানী ও খনিজ সম্পদ বিভাগ ফার্নেস অয়েল মজুদ কাঠামো নির্মানের জন্য সিদ্ধান্ত প্রদান করে। বর্তমানে ৪৫০০ মেঃ টন ধারণ ক্ষমতা সম্পন্ন ২ টি ষ্টিল স্টোরেজ ট্যাংকে আমদানীকৃত ফার্নেস অয়েল মজুদ করতঃ বিদ্যুৎ উৎপাদন কেন্দ্রের চাহিদা মোতাবেক সরবরাহ করা হচ্ছে। এতদব্যতীত ৭০০০ মেঃ টন ধারণ ক্ষমতা সম্পন্ন ১টি এবং ৪৫০০ মেঃ টন ধারণ ক্ষমতা সম্পন্ন ১ টি সহ মোট ২ টি ষ্টিল স্টোরেজ ট্যাংক নির্মাণ করে আমদানীকৃত ডিজেল অয়েল মজুদ করতঃ গ্রাহকের চাহিদা মোতাবেক বাজারজাত করা হচ্ছে।

৫.৪। বিপিসি'র আমদানীকৃত জ্বালানী তেল ট্যাংকে গ্রহণ এবং নৌ-পথে সরবরাহের লক্ষ্যে ইতোমধ্যে ডলফিন জেটি-৪, ৫ এবং ৬ এ প্রয়োজনীয় পাইপলাইন স্থাপন করা হয়েছে।

৫.৫। জ্বালানী তেল এর নিরাপত্তা নিশ্চিত করার জন্য অগ্নিনির্বাপক ব্যবস্থা হিসাবে ফায়ার সার্ভিস ও সিভিল ডিফেন্স কর্তৃপক্ষের নির্দেশনা মতে ফায়ার সেফটি কোড অনুযায়ী অত্র প্রতিষ্ঠানে একটি ফায়ার হাইড্রেন্ট লাইন সার্বক্ষণিকভাবে কার্যকর আছে এবং একই সাথে গুরুত্বপূর্ণ পয়েন্টে পোর্টেবল/ট্রোলি টাইপ অগ্নিনির্বাপক যন্ত্র স্থাপন করা হচ্ছে। ইতোমধ্যে ডিজেল ও ফার্নেস অয়েল ট্যাংক-গুলোর উপর অত্যাধুনিক ফায়ার সেফটি সিস্টেম স্থাপন করা হয়েছে।

৫.৬। আমদানীকৃত ও উৎপাদিত পণ্যের গুণগত মান পরীক্ষা করার লক্ষ্যে বিভিন্ন ইকুইপমেন্ট (Kinetic Viscometer Bath, Automatic Flash Point Tester, Semi-Automatic Flash Point Tester, Open Cup Flash Point Tester, Total Base Number Tester, Water content, Anniline Point Tester, Karl Fisher, Cloud & Pour Point Tester, ICP-OES, FTIR, CMRV-5000, NOACK Tester, Air Release Tester, Water Seperability Tester, Foam Tester, Oxidation Tester, Muffle Furnace for Sulfated Ash etc.) বিদেশ হতে আমদানি করে অত্র প্রতিষ্ঠানের ল্যাবরেটরিকে আধুনিকায়ণ করা হয়েছে এবং প্রয়োজন অনুযায়ী আরও যন্ত্রপাতি স্থাপনের পরিকল্পনা রয়েছে।

৫.৭ SAOCL দেশব্যাপী জ্বালানী তেল বিপণন সম্প্রসারণের লক্ষ্যে বাগেরহাটের মোংলায় বিপিসি কর্তৃক বরাদ্দকৃত ২.৫ একর জায়গার উপর ৫টি ষ্টিল স্টোরেজ ট্যাংক সহ অয়েল ইনস্টলেশন প্র্যান্ট নির্মাণের কাজ সমাপ্ত হয়েছে।

৫.৮। সারা দেশে জ্বালানী তেলের দৈনন্দিন চাহিদার কথা বিবেচনা করে রেলওয়ে ওয়াগনের মাধ্যমে দেশের যে সকল অঞ্চলে তেল সরবরাহের সুযোগ আছে সে সকল অঞ্চলে জ্বালানী তেল পৌছানোর লক্ষ্যে রেল শ্লাইড লাইন স্থাপন করে বিভিন্ন বিদ্যুৎ কেন্দ্রে তেল সরবরাহ করা হচ্ছে।

৫.৯। SAOCL এর কর্মপরিধি উত্তরোত্তর বৃদ্ধি পাওয়ায় ছয় তলা বিশিষ্ট ১৮৭৫ বর্গফুট আয়তনের অফিস ভবন নির্মাণের কাজ সমাপ্ত হয়েছে। পাশাপাশি প্রতিষ্ঠানের লুব্রিকেটিং অয়েল ব্লেন্ডিং কার্যক্রম সম্প্রসারণ ও বিক্রয় প্রসারের কথা বিবেচনায় রেখে অত্যাধুনিক সুযোগ সুবিধা সম্পন্ন প্রায় ২২,০০০ বর্গফুট আয়তন বিশিষ্ট ওয়্যারহাউস নির্মাণের কাজ সম্পূর্ণ হয়েছে।

৫.১০। দেশের ব্যবহারযোগ্য বিটুমিনের চাহিদা মাথায় রেখে প্রতিষ্ঠান ঢাকা-চট্টগ্রাম মহাসড়কের সীতাকুণ্ড থানার আওতাধীন ৩.৭০ একর জায়গায় স্থানীয় ও আমদানীকৃত বিটুমিন ড্রামজাত এবং লুব্রিকেশন পণ্য সংরক্ষণ ও বাজারজাত করণের জন্য একটি বৃহৎ ওয়্যারহাউস তৈরীর পরিকল্পনা রয়েছে।

**৬। কর্মকর্তা কর্মচারী সম্পর্ক :**

২০২০-২০২১ অর্থ বছরে কোম্পানীর শ্রম সম্পর্কের ক্ষেত্রে আন্তরিক ও শান্তিপূর্ণ পরিবেশ বজায় ছিল। কোম্পানীর প্রচলিত নিয়ম ও বাংলাদেশ শ্রম আইন, ২০০৬ ইং অনুযায়ী প্রতি ২ বছর পর পর দ্বি-পাক্ষিক চুক্তিনামার মাধ্যমে শ্রমিক কর্মচারীদের দাবীনামা নিষ্পত্তি করা হয়। কোম্পানী তার জনবলের অভ্যন্তরীণ দক্ষতা বৃদ্ধি, কর্ম সম্পাদনের প্রক্রিয়া, কর্মপরিচালনা এবং কর্মপরিবেশের উন্নয়নে বিভিন্ন প্রশিক্ষণ ও স্বাস্থ্য সেবা সহ বিবিধ ব্যবস্থা গ্রহণ করতে সর্বদা সচেষ্ট রয়েছে।

**৭। মানব সম্পদ উন্নয়ন :**

কোম্পানী তার জনবলের অভ্যন্তরীণ দক্ষতা বৃদ্ধি, কর্ম সম্পাদনের প্রক্রিয়া, কর্মপরিচালনা এবং কর্মপরিবেশের উন্নয়নে বিভিন্ন প্রশিক্ষণ ও স্বাস্থ্য সেবাসহ কর্মকর্তা ও কর্মচারীদেরকে সরকারি ও বেসরকারি পর্যায়ে প্রশিক্ষণ, কর্মশালার অংশ গ্রহণসহ প্রয়োজনীয় পদক্ষেপ গ্রহণ করছে।

**৮। পরিবেশ সংরক্ষণ ও কল্যাণকর কার্যক্রম :**

পরিবেশ সংরক্ষণের জন্য অত্র প্রতিষ্ঠানের আঙ্গিনায় বিভিন্ন ধরনের গাছ রোপন করা হয়েছে। বর্জ্য হয় এমন ধরনের কোন পণ্য SAOCL তৈরী করে না। পরিবেশ সংরক্ষণের জন্য আমরা সর্বদা সচেষ্ট। কোম্পানী প্রতিবছর পবিত্র ঈদ-ই-মিলাদুন্নবী (সঃ) উদযাপন করে থাকে। কর্মকর্তা ও শ্রমিক কর্মচারীগণ একত্রে বার্ষিক বনভোজনে অংশ গ্রহণ করেন। এছাড়া, কোম্পানীর উদ্যোগে প্রতি বছর জুলাই মাসে বৃক্ষরোপণ কর্মসূচি পালন করা হয়।

**৯। উপসংহার :**

পরিশেষে এই কোম্পানীর কার্যক্রম পরিচালনায় সকল পর্যায়ে প্রাপ্ত মূল্যবান পরামর্শ ও সহযোগিতার জন্য বাংলাদেশ পেট্রোলিয়াম কর্পোরেশন, দি এশিয়াটিক ইন্ডাস্ট্রিজ লিঃ, তৈল বিপণনকারী কোম্পানী সমূহ, ফ্রানসাইজি, ব্যাংক ও সংশ্লিষ্ট সংস্থার কর্মকর্তা ও কর্মচারীগণের প্রতি আন্তরিক ধন্যবাদ ও কৃতজ্ঞতা জ্ঞাপন করছি। এছাড়া পরিচালকবৃন্দের সুচিন্তিত মতামত, দিক নির্দেশনা ও আন্তরিক প্রচেষ্টার কথা বিশেষভাবে স্মরণযোগ্য। এ প্রতিষ্ঠানের নিবেদিত প্রাণ কর্মকর্তা ও কর্মচারীগণের কর্তব্যনিষ্ঠা আলোচ্য বৎসরের আর্থিক ফল লাভে ইতিবাচক ভূমিকা রেখেছে। তাদের সকলকে ধন্যবাদ জানাচ্ছি। ভবিষ্যতেও সকলে একরূপ কর্মোদ্দীপনা বজায় রেখে অগ্রগতির ধারা অক্ষুণ্ন রাখবেন বলে প্রত্যাশা করছি।

আব্বাস হাফেজ।

পরিচালনা পর্ষদের পক্ষে



(ড. মো: মোখলেস উর রহমান)

সিনিয়র সচিব, জনস্বাস্থ্য মন্ত্রণালয়

ও চেয়ারম্যান,

স্ট্যান্ডার্ড এশিয়াটিক অয়েল কোম্পানী লিমিটেড (এসএ ওসিএল) বোর্ড

## স্ট্যান্ডার্ড এশিয়াটিক অয়েল কোম্পানী লিমিটেড

(eɪs j iː k ʃ iː ɑː j ɑː q iː g k ɔː iː k b ɔː iː G iː G K iː U A ½ c iː Z ɔː iː b)

গুপ্তখাল, চট্টগ্রাম।

### পরিচালকবৃন্দের প্রতিবেদন

পরিচালকবৃন্দ আনন্দের সহিত ৩০ শে জুন-২০২১ তারিখে সমাপ্ত অর্থ বৎসরের অন্য তাহাদের প্রতিবেদন ও নিরীক্ষিত হিসাব উপস্থাপন করিতেছেন।

#### ১। আর্থিক ফলাফল :

যাবতীয় পরিচালনা ও প্রশাসনিক ব্যয়, বরাদ্দকৃত অবচয় এবং আয়কর বাদ দিয়ে নীট মুনাফার পরিমাণ দাঁড়ায় মোট ৳ ২১,০২,৩৩,৪৩৫ টাকা

#### ২। বন্টনের সুপারিশ :


পরিচালকমন্ডলীর উপযোজনের জন্য প্রাপ্ত মুনাফা নিম্নলিখিতভাবে বন্টনের প্রস্তাব করিতেছেন :

	টাকা
কর পরবর্তী মুনাফা :	২১,০২,৩৩,৪৩৫.০০
বন্টন :	
পুঞ্জিভূত মুনাফায় স্থানান্তর	১৬,৮১,৮৬,৭৪৮.০০
শেয়ার হোল্ডারদের লভ্যাংশ	৪,২০,৪৬,৬৮৭.০০
মোট বন্টন	২১,০২,৩৩,৪৩৫.০০


#### ৩। নিরীক্ষক নিয়োগ

কোম্পানীর ২০২১-২০২২ অর্থ বছরের হিসাব নিরীক্ষার জন্য মেসার্স মাহমুদ সবুজ এন্ড কোং চার্টার্ড একাউন্ট্যান্টস এবং মেসার্স অনিল সালাম ইন্ডিস এন্ড কোং চার্টার্ড একাউন্ট্যান্টস কে যৌথ বহিঃ নিরীক্ষক হিসাবে মনোনীত করা হয়। নিরীক্ষাকার্য সম্পাদনের জন্য নিরীক্ষকগণ ভ্যাট ও ট্যাক্স সহ ৳ ১,৬০,০০০/- (এক লক্ষ ষাট হাজার টাকা মাত্র) সম্মানী পাইবেন যাহা উভয় ফর্ম সমানভাবে ভাগ করিয়া নিবেন।

  
মিশু মিনহাজ  
পরিচালক

  
(ড. মো: মোখলেস উর রহমান)  
সিনিয়র সচিব, জনপ্রশাসন মন্ত্রণালয়  
ও চেয়ারম্যান

  
মঈন উদ্দীন আহমেদ  
পরিচালক

  
(অনুপম বড়ুয়া)  
পরিচালক

**STANDARD ASIATIC OIL COMPANY LIMITED**

Guptakhal, Chattogram.

**REPORT OF THE DIRECTORS**

The Directors have pleasure in submitting their report and audited accounts for the year ended 30th June, 2021.

**1. ACCOUNTS :**

The net profit for the year after deduction of operating expenses, administrative expenses, depreciation and taxation amount to Tk. **21,02,33,435.00**

**2. RECOMMEND FOR DISTRIBUTION :**


The Directors proposal for appropriation and distribution of profit.

**Taka**

<b>Profit after tax</b>	21,02,33,435.00
<b>APPROPRIATION :</b>	
Transfer to Retained Earnings	16,81,86,748.00
Dividend to Share Holder	4,20,46,687.00
Total Appropriation	21,02,33,435.00

**3. AUDITORS :**

The auditors **M/S. Mahamud Sabuj & Co.** Chartered Accountants and **M/S. Anil Salam Idris & Co.** Chartered Accountants has been nominated as joint Auditors for the year 2021-2022. Remuneration of Tk. 1,60,000/- (One Lac Sixty Thousand only) including VAT & Tax has been fixed.



**Mishu Minhaj**  
Director



**Dr. Md. MOKHLES UR RAHMAN**  
Senior Secretary  
& Chairman











**Moinuddin Ahmed**  
Director

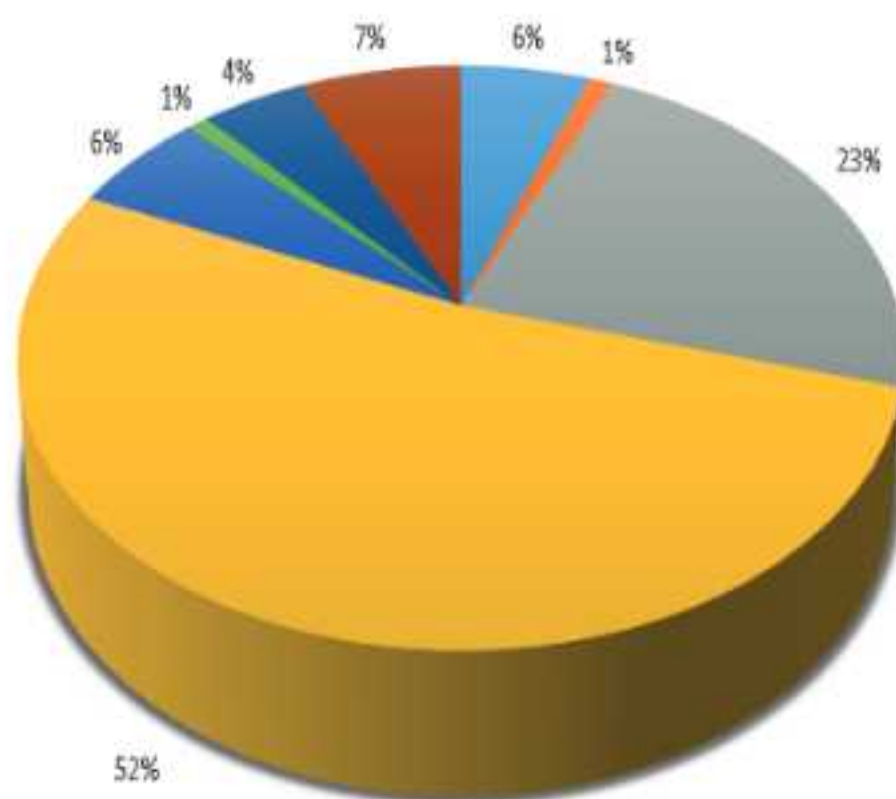


**ANUPAM BARUA**  
Director

## STANDARD ASIATIC OIL COMPANY LIMITED

## Current Year ( 2020-2021) Sales Revenue Statement

Product Based Sales Revenue Income	Tk. In Lac	Percentage (%)
 Sales of Bitumen	2,703.29	5.61 %
 Sales of LP Gas	517.36	1.07 %
 Sales of Furnace Oil	10,961.03	22.76 %
 Sales of Hsd	25,152.44	52.22 %
 Sales of Imported Lubricating Oil	2,833.13	5.88 %
 Sales of Imported Bitumen	442.30	0.93 %
 Sales of Jet A-1	2,196.95	4.56 %
 Sales of Blended Lube Oil	3,357.89	6.97 %
<b>Total</b>	<b>48,164.39</b>	<b>100 %</b>

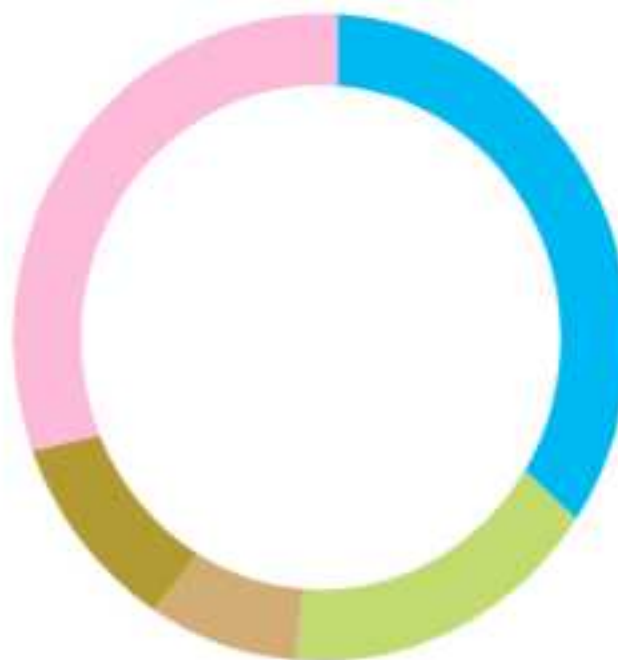


**STANDARD ASIATIC OIL COMPANY LIMITED**

**Value Added Statement  
Financial Year 2020-2021**

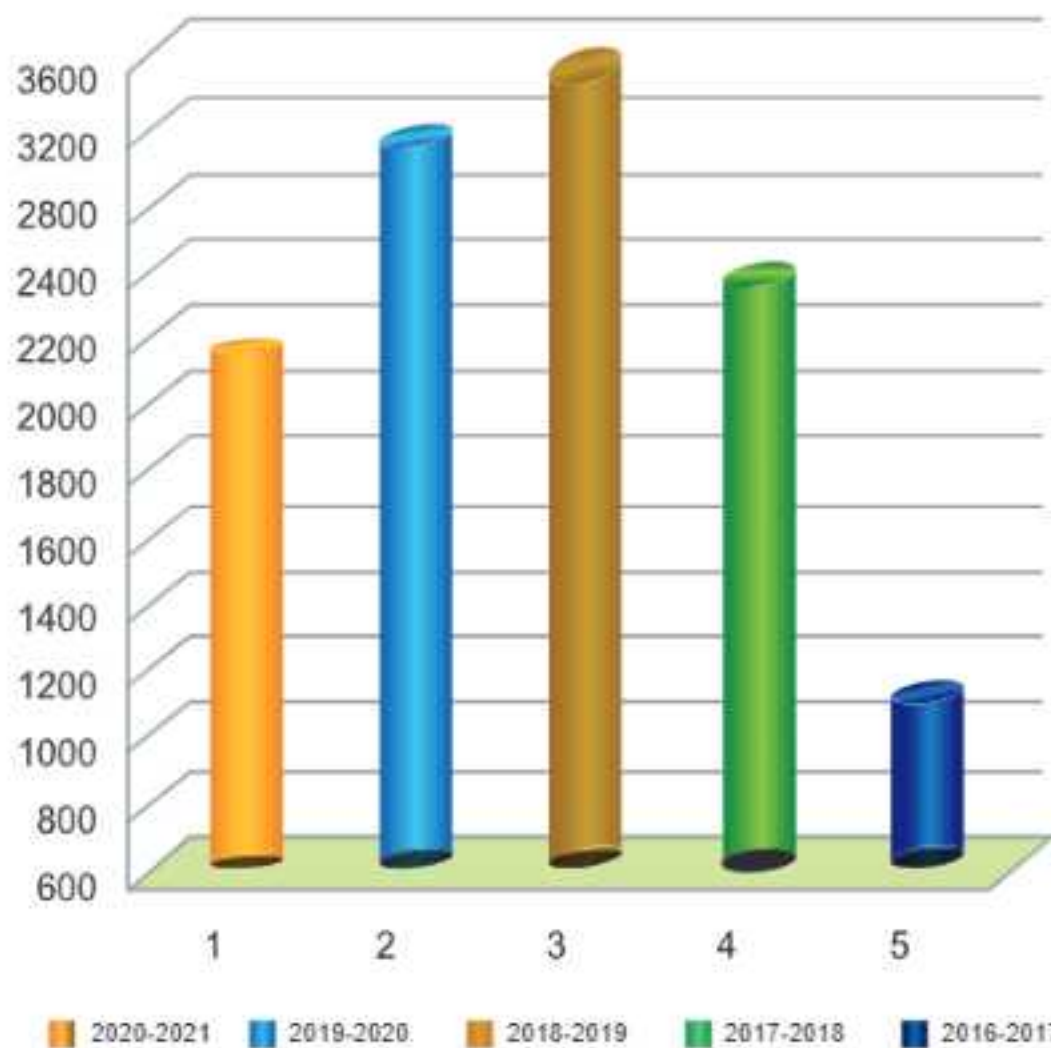
Particulars	Taka (Crore)	%
<b>Value Added :</b>		
Revenue	481.64	
Other Income	24.03	
	<b>505.67</b>	
Less: Paid to Suppliers for Materials and Services	451.38	
	<b>54.29</b>	<b>100%</b>
<b>Distributed as follows :</b>		
Employees salaries, wages & other benefits	17.78	32.75%
Government	10.12	18.64%
Dividend	4.20	7.74%
	<b>32.10</b>	<b>59.13</b>
<b>Retained for Re-investment and future growth:</b>		
Depreciation	5.37	9.89%
Retained profit	16.82	30.98%
	<b>22.19</b>	<b>40.87%</b>
	<b>54.29</b>	<b>100.00%</b>

Details	100.00 %
Employees	32.75 %
Government	18.64 %
Dividend	7.74 %
Depreciation	9.89 %
Retained profit	30.98 %



## STANDARD ASIATIC OIL COMPANY LIMITED

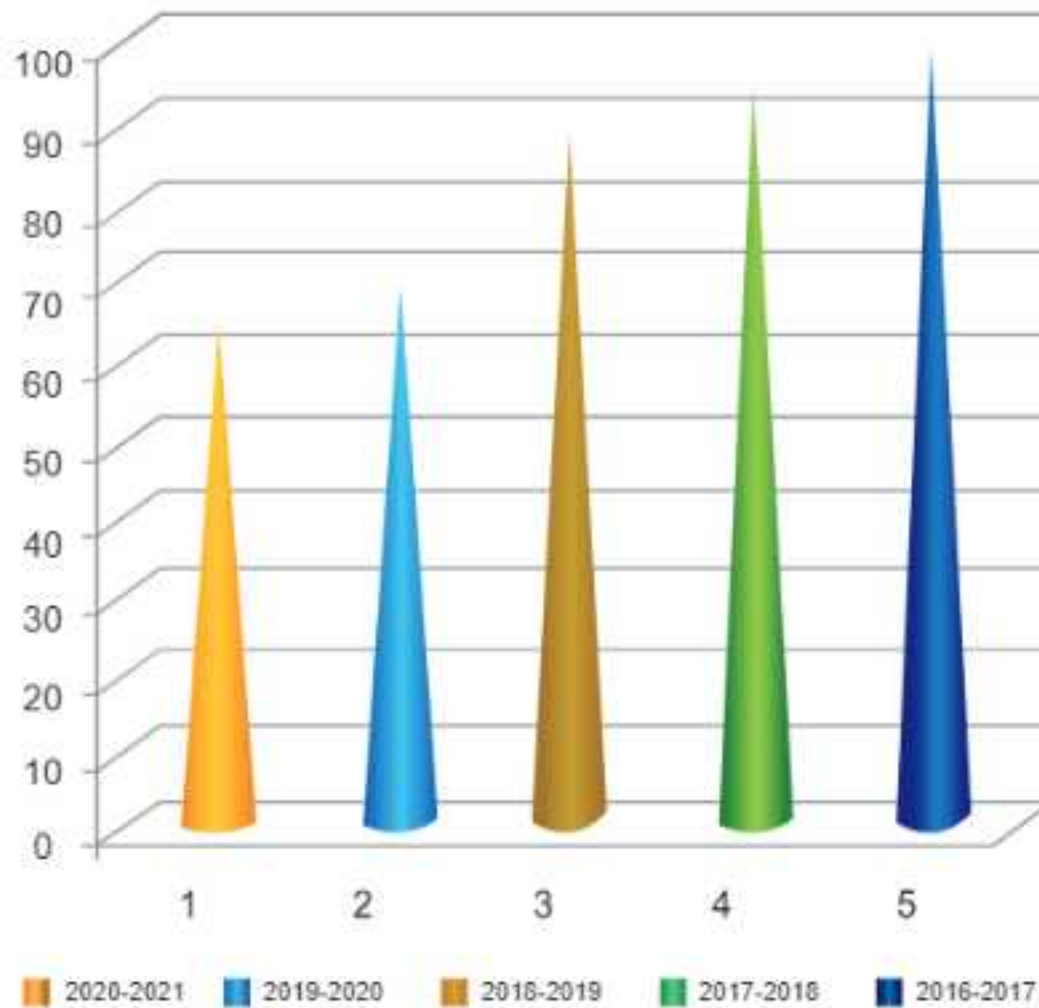
## Last Five Years Comprehensive Income



Financial Year	Comprehensive Income (In Lac Tk.)
2020-2021	2102.33
2019-2020	3123.66
2018-2019	3568.77
2017-2018	2309.01
2016-2017	1091.40

## STANDARD ASIATIC OIL COMPANY LIMITED

## Last Five Years Blending Income



Financial Year	Blending Income (In Lac Tk.)
2020-2021	60.07
2019-2020	63.43
2018-2019	83.88
2017-2018	90.95
2016-2017	94.27

**SAOCL**

ANNUAL REPORT | 2020  
2021



# AUDITED ACCOUNTS

## 2020-2021

**STANDARD ASIATIC OIL COMPANY LIMITED**

**Guptakhal, Chattogram.**

# INDEPENDENT AUDITOR'S REPORT TO THE SHAREHOLDERS OF STANDARD ASIATIC OIL COMPANY LIMITED

## Report on the Audit of the Financial Statements

### Qualified Opinion

We have audited the financial statements of STANDARD ASIATIC OIL COMPANY LIMITED ("The Company"), which comprise the Statement of financial position as at June 30, 2021 and the Statement of profit or loss and other comprehensive income, Statement of changes in shareholders equity and Statement of cash flows for the year then ended and notes to the financial statements, including a summary of significant accounting policies.

In our opinion, except for the possible effect of the matters described in the basis of Qualified Opinion section of our report, the accompanying financial statements prepared in accordance with International Accounting Standard (IAS) and International Financial Reporting Standards (IFRSs) give a true and fair view of the state of the Company's affairs as at June 30, 2021 and the results of its operations and its cash flows for the year then ended and comply with the Companies Act 1994 and other applicable laws and regulations.

### Basis for Qualified Opinion

We draw attention of the users of the financial statements to the following issues that serve as basis for qualified opinion:

1. Property, Plant and Equipment as disclosed in Note no: 4.00 for which auditor came across the following observations:
  - a) No depreciation has been charged on the property, plant and equipment acquired during the reporting period which is clear violation of "International Accounting Standards (IAS)-16: Property, Plant and Equipment". As per para 16.55 of "IAS -16 Property, Plant and Equipment" depreciation begins when the assets is available for use and continues until the assets is derecognised, even if it is idle. Accordingly net profit of the company has been overstated by Taka 10,958,484 (i.e. Depreciation as per Auditors calculation Taka 64,706,435 - Depreciation as per Management calculation Taka 53,747,951)
  - b) Vehicle for Taka 3,749,456 purchased during the financial 2019-2020 was not recorded in that period rather it was recorded during the financial year 2020-2021. Accordingly carrying value of the vehicle has also been overstated due to not charging depreciation in the period in which it was purchased.
  - c) We could not perform physical verification of the property plant and equipment of Taka 891,458,173 at cost less accumulated depreciation as at June 30, 2021 including PPE acquired for Taka 208,992,407 during the reporting period due to absence of assets identification/coding marks and location in the Fixed Assets Register.
2. Other advance for Taka 12,56,59,814 (i.e. Opening balance Taka 114,675,779 + Paid during the year Taka 3,61,53,631- Adjustment during the year Taka 25,169,596) as disclosed in the note No. 10.01. Out of which Taka 70,794,553 carried forwarded since long without adjustment since before last three years.

3. Auditors came across that closing balance of withholding Income Tax for Taka 5,490,035 and withholding Value Added Tax (VAT) Taka 9,823,131 as included in other advance (note-10.01) have been erroneously recognized as an asset instead of liability. Accordingly, liability has been understated and assets have been overstated by this stated amount.
4. Advance to Bangladesh Railway for Taka 9,190,785 and Lease Rent to BIWTA for Taka 360,884 which are being carried forwarded from year to year since long against which auditors could not find any supporting source document and clarification from the entity end and so probability of recovery of the asset has become so remote.
5. As disclosed in Note no: 10.01 as Advance against Bonus for Taka 440,500 which was being carried forwarded since long without adjustment or recovery from those persons to whom payment was made.
6. As disclosed in Note No: 5.00 of the Audited Financial Statement as at June 30, 2021 as Investment against Defense saving certificates Taka 20,000 which are being carried forward since long and against which no satisfactory source of supporting documents could be found. Consequently, auditors could not substantiate the valid existence, accuracy and valuation of the asset by any practicable alternative ways.
7. Accounts Receivable as disclosed in Note no: 8.00 for which auditor observation are as below:
  - a) Closing receivable of Taka. 1,192,459,330 from Asiatic Oil Company Limited which is being carried forwarded since long. Auditors could not confirm justification for such carrying forward from year to year. Furthermore auditors also could not confirm the authenticity of the assets through circulating the balance confirmation letter due to non-response to our balance confirmation letter sent to the company.
  - b) Receivable against Custom import duty for Taka 38,416,390 (note-8) has been carried forwarded since long. No satisfactory evidence and clarification from the management end has come to auditors notice.
  - c) Other Receivable Taka 100,000 has been carried forward from long prior years and against this no satisfactory explanation, documents or evidences were produced to auditors.
  - d) Receivables from M/S Kashpa & Haris Auto for Taka 46,162, M/S Lube House for Taka 520,300, Lube Oil Sales for Taka 1,008,600 and Delux Transport Agency for Taka 135,000 which have been carried forward from year to year since long and against this no satisfactory explanation, documents or evidences were produced to auditors. Furthermore we have sent balance confirmation letter to those parties but due to non-existence of the parties said balance confirmation letter remain un-delivered from postal authority except lube oil sales.
8. Accrued Interest for Taka 28,000 is being carried forwarded from year to year since long against which auditors could not get any supporting source document and clarification from the entity end.
9. In the course of our audit testing, we observed that most of Journal vouchers were not approved by the appropriate approving authority which was not fair in the eye of prevailing standard practice.
10. Share capital (paid-up) was Taka 1,976,000 as disclosed in note No 12 of the audited statement of financial position as at June 30, 2021 against which auditors could not get up-to-date Schedule-X, Share Certificate and Share Register. Accordingly, lawful existence of the paid-up capital could not be substantiated. It is worthwhile to mention that the company did not submit Annual return (schedule-X) since 2018 as required by section 36 pf Companies Act 1994.

11. Employees Benefit-Provision for Gratuity for Taka 213,326,450 as disclosed in note No. 14.00 of the statement of financial position against which except a copy of ledger the auditors could not come across any Board of Trustee Deed and Rules along with separate Bank account and Audited financial statement. Moreover, such gratuity fund was also not approved by the National Board of Revenue (NBR). Furthermore, basis of making provision of Taka 49,425,779 during the reporting period also did not come to auditors, attention. As a result, entire provision against Gratuity charged in the profit and loss account of the company will be treated as an inadmissible deduction at the time of making income tax assessment and additional tax liability will also be raised. Therefore, Actuarial valuation for the Gratuity Fund provision as per para 58 and 59 of the "International Accounting standards (IAS)-19: Employees Benefit" also was not come to auditors' notice.
12. An amount of liability for Tk. 5,167,635 under Price Equalization Fund as disclosed in statement of financial position as at June 30, 2020 have been being carried forward from year to year since long and against this no satisfactory explanation or documents or evidences were produced to auditors. Consequently, auditors could not substantiate the valid existence, accuracy and valuation of the obligation by any practicable alternative ways.
13. As disclosed in the note No. 15 of the audited financial statements for the year ended June 30, 2020 as liabilities against other lease finance for an aggregate amount of Taka 39,814,632 also being carry forwarded since long. No satisfactory explanation or documents regarding the other lease finance were produced to auditors and accordingly auditor could not substantiate the valid existence of the said Non-Current Liabilities.
14. As per paragraph 58 of IAS-12 "Income Taxes" the company didn't recognize deferred tax Liability or assets in the financial statements regarding taxable temporary difference between tax base and carrying value of asset and liability. Due to lack of available information auditors also could not quantify the deferred tax liabilities or assets at the reporting date of the entity.
15. Trade and Other Payable as disclosed in Note: 17.01 Auditors observations in this regard are as follows:
  - a) An aggregate amount of Taka 5,564,101 as disclosed under Royalty have been carried forward since long. No satisfactory explanation or documents or evidence were provided to auditors in this regard.
  - b) An aggregate amount of Taka 7,869,098 as disclosed under L P G. has been carried forward since long. No satisfactory explanation or documents or evidence were provided to auditor this regard.
  - c) An amount of Taka 38,342,174 as disclosed under Import duty has been carried forward since long. No satisfactory explanation or documents, evidence were provided to auditor this regard.
  - d) An amount of Taka 38,990,156 as disclosed under Base Oil Payable has been transferred from Base Oil Payable. No satisfactory explanation or documents or evidence were provided to auditors in this regard.
  - e) An amount of Taka 65,344,244 was disclosed under Provision for F.O and Taka 68,290,677 was disclosed under Provision for HSD has been carried forward since long. No satisfactory explanation or documents or evidence were provided to auditors in this regard.

16. Provision for Beneficiaries Profit Participation Fund of Tk. 69,645,468(Note No: 26) against which auditor could not come across any Board of Trustee Deed and Rules along with separate Bank account and Audited Financial Statement therefore which is the violation of section 234 of the Bangladesh Labour Act. 2006. Furthermore the entity does not comply with applicable compliance requirements relating to transferring of the portion of members welfare fund to Labour Welfare Fund formed under Bangladesh Labor Welfare Foundation Act 2006 as stipulated by section 243(2) of the Bangladesh Labor (Amended) Law 2009 read with Circular dated 16.08.2010 issued by the Bangladesh Labor Welfare Foundation of the Ministry of Labor & Employment.
17. The company did not submit its due Income Tax Return since the Assessment year 2020-2021 corresponding to financial year ended June 30, 2020 as stipulated by section 75 of Income Tax Ordinance 1984 and section 166 of Income Tax Act 2023.

We conducted our audit in accordance with International Standards on Auditing (ISAs). Our responsibilities under those standards are further described in the Auditors' Responsibilities for the Audit of the Financial Statements section of our report. We are independent of the Company in accordance with the International Ethics Standards Board for Accountants' Code of Ethics for Professional Accountants (IESBA Code), and we have fulfilled our other ethical responsibilities in accordance with IESBA Code. We believe that the audit evidence we have obtained is sufficient and appropriate to provide a basis for our opinion.

### **Responsibilities of Management and Those Charged with Governance for the Financial Statements**

Management is responsible for the preparation & fair presentation of the financial statements that give a true and fair view in accordance with IFRSs, the Companies Act 1994 and other applicable laws and regulations and for such internal control as management determines is necessary to enable the preparation of financial statements that are free from material misstatement, whether due to fraud or error.

In preparing the financial statements, management is responsible for assessing the Company's ability to continue as a going concern, disclosing, as applicable, matters related to going concern and using the going concern basis of accounting unless management either intends to liquidate the Company or to cease operations, or has no realistic alternative but to do so.

Those charged with governance are responsible for overseeing the Company's financial reporting process.

### **Auditor's Responsibilities for the Audit of the Financial Statements**

Our objectives are to obtain reasonable assurance about whether the financial statements as a whole are free from material misstatement, whether due to fraud or error, and to issue an auditors' report that includes our opinion. Reasonable assurance is a high level of assurance, but is not a guarantee that an audit conducted in accordance with ISAs will always detect all material misstatement when it exists.

Misstatements can arise from fraud or error and are considered material if, individually or in aggregate, they could reasonably be expected to influence the economic decisions of the users taken on the basis of these financial statements.

As part of an audit in accordance with ISAs, we exercise professional judgment and maintain professional skepticism throughout the audit. We also:

- \* Identify and assess the risks of material misstatement of the financial statements, whether due to fraud or error, design and perform audit procedures responsive to those risks and obtain audit evidence that is sufficient and appropriate to provide a basis for our opinion. The risk of not detecting a material misstatement resulting from fraud is higher than for one resulting from error, as fraud may involve collusion, forgery, intentional omissions, misrepresentations or the override of internal control.
- \* Obtain an understanding of internal control relevant to the audit in order to design audit procedures that are appropriate in the circumstances but not for the purpose of expressing an opinion on the effectiveness of the Company's internal control.
- \* Evaluate the appropriateness of accounting policies used and the reasonableness of accounting estimates and related disclosures made by the management.
- \* Conclude on the appropriateness of management's use of the going concern basis of accounting and, based on the audit evidence obtained, whether a material uncertainty exists related to events or conditions that may cast significant doubt on the Company's ability to continue as a going concern. If we conclude that a material uncertainty exists, we are required to draw attention in our auditors' report to the related disclosures in the financial statements or, if such disclosures are inadequate, to modify our opinion. Our conclusions are based on the audit evidence obtained up to the date of our auditors' report. However, future events or conditions may cause the Company to cease to continue as a going concern.
- \* Evaluate the overall presentation, structure and content of the financial statements including the disclosures and whether the financial statements represent the underlying transactions and events in a manner that achieves fair presentation.

We communicate with those charged with governance regarding, among other matters, the planned scope and timing of the audit and significant audit findings including any significant deficiencies in internal control that we identify during our audit.

**Report on other Legal and Regulatory Requirements:**

In accordance with section 213(4) of the Companies Act, 1994, we also report the following:

- a. Except for the matters as described in the basis for qualified opinion paragraph of our report, we have obtained all the information and explanations which to the best of our knowledge and belief were necessary for the purposes of our audit and made due verification thereof;
- b. In our opinion, except for the matters as described in the basis for qualified opinion paragraph of our report, proper books of accounts as required by law have been kept by the Company so far as it appeared from our examination of these books and
- c. Except for the matters as described in the basis for qualified opinion paragraph of our report, the statements of Financial Position, Profit or loss and other Comprehensive Income, statement of changes in Equity and statement of Cash Flows dealt with by the report are in agreement with the books of accounts; and returns.



**Haradhan Dey, FCA**

Partner

**MRH Dey & Co.**

Chartered Accountants

Enrolment No. 0620



**Gobinda Chandra Paul, FCA**

Partner

**BASU BANERJEE NATH & CO.**

Chartered Accountants

Enrolment No. 0282

## স্ট্যান্ডার্ড এশিয়াটিক অয়েল কোম্পানী লিমিটেড

গুপ্তখাল, চট্টগ্রাম।

## ৩০শে জুন ২০২১ তারিখের আর্থিক অবস্থার বিবরণী

বিবরণ	টাকা	টাকা	
		৩০ জুন ২০২১	৩০ জুন ২০২০
<b>প্রয়োগকৃত তহবিল/অর্থের প্রয়োগ স্থায়ী সম্পদ :</b>			
স্থায়ী সম্পদ	৪.০০	৮৯১,৪৫৮,১৭৩	৭৩,৬২,১৩,৭১৭
বিনিয়োগ	৫.০০	৩২০,০০০	৩,২০,০০০
নির্মাণাধীন কাজ	৬.০০	৫৮৮,৭৯৪	১৮,৮৯,৯৮,৬৩৫
		<b>৮৯২,৩৬৬,৯৬৭</b>	<b>৯২,৫৫,৩২,৩৫২</b>
<b>চলতি সম্পদ</b>			
মজুদ মাল	৭.০০	১,৪৫৮,৫৮৭,৪২৯	৩৭০,৭১,১০,৬৩৫
হিসাবে প্রাপ্য	৮.০০	৪,১৬৫,৯৪১,১০৪	৩০২,৫১,৮৬,২৮১
প্রাপ্য মুনাফা	৯.০০	২৮,০০০	২৮,০০০
অগ্রিম, জমা ও পূর্ব পরিশোধ	১০.০০	৯৩৬,৩০২,৫৮৭	১২৬,৫৭,৭০,১৮৮
নগদ অর্থ এবং ব্যাংকে জমা	১১.০০	৩৪২,৪৭৫,৪০২	৫২৩,৫৩,০৩,৪৮৬
		<b>৬৯০,৩৩,৩৪,৫২২</b>	<b>১৩২৩,৩৩,৯৮,৫৯০</b>
<b>মোট সম্পদ</b>		<b>৭৭৯,৫৭,০১,৪৯০</b>	<b>১৪১৫,৮৯,৩০,৯৪২</b>
<b>শেয়ার হোল্ডার ইকুইটি/দায় শেয়ার হোল্ডার ইকুইটি</b>			
শেয়ার মূলধন	১২.০০	১,৯৭৬,০০০	১৯,৭৬,০০০
সাধারণ সঞ্চিতি	১৩.০০	১৩৬,০৪,৭৭,৬৭৫	১১৫,০২,৪৪,২৪০
		<b>১৩৬,২৪,৫৩,৬৭৫</b>	<b>১১৫,২২,২০,২৪০</b>
<b>স্থায়ী চলতি দায় :</b>			
মূল্য সমতা তহবিল		৫,১৬৭,৬৩৫	৫১,৬৭,৬৩৬
গ্র্যাচুইটি প্রভিশন	১৪.০০	২১৩,৩২৬,৪৫০	১৬,৩৯,০০,৬৭১
লিজ ফাইন্যান্স	১৫.০০	৩৯,৮১৪,৬৩২	৬,৩৫,০৯,৫২৩
গ্রাহক - জমা	১৬.০০	২৬,৭০১,৬৮৯	২,৭৭,২৬,৬৮৯
		<b>২৮৫,০১০,৪০৬</b>	<b>২৬,০৩,০৪,৫১৯</b>
<b>চলতি দেনা :</b>			
হিসাবে দেয়	১৮.০০	৬৭৯,১২৩,২৪০	৫৭,৭৮,৯৯,৭৩৫
প্রদেয় আয়কর	১৭.০০	৫৩১,০২,৪৯,৪৩৭	১২০২,৬০,৩৪,১৮৭
লভ্যাংশ প্রদেয়	২৯.০০	৮,৯২,১৯,২৬৪	৮,৯২,১৯,২৬৪
বেনিফিসিয়ারিজ মুনাফা অংশীদারিত্ব তহবিল	২৬.০০	৬৯,৬৪৫,৪৬৮	৫,৩২,৫২,৯৯৮
<b>মোট ইকুইটি ও দায়</b>		<b>৬১৪,৮২,৩৭,৪০৯</b>	<b>১২৭৪,৬৪,০৬,১৮৩</b>
		<b>৬৪৩,৩২,৪৭,৮১৫</b>	<b>১৩০০,৬৭,১০,৭০১</b>
		<b>৭৭৯,৫৭,০১,৪৯০</b>	<b>১৪১৫,৮৯,৩০,৯৪২</b>

সংযুক্ত টাকা সমূহ আর্থিক হিসাব বিবরণীর অন্তর্ভুক্ত অংশ।

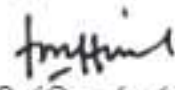


ব্যবস্থাপক (হিসাব ও অর্থ)



হাব্বান সে, এক্সিএ  
পার্টনার

এমআরএইচ সে এণ্ড কোং, চার্টার্ড একাউন্ট্যান্টস  
তালিকাভুক্তি সনদ নং-০৬২০



প্রধান নির্বাহী কর্মকর্তা (সিইও)  
ও কোম্পানী সচিব



পরিচালক



গোবিন্দ চন্দ্র পাল, এক্সিএ  
পার্টনার

বসু ব্যানার্জী নাথ এণ্ড কোং, চার্টার্ড একাউন্ট্যান্টস  
তালিকাভুক্তি সনদ নং-০২৮২

## STANDARD ASIATIC OIL COMPANY LIMITED

Guptakhal, Chattogram

## Statement of Financial Position - as at June 30, 2021

Particulars	Notes	Amount in Taka	
		30-Jun-2021	30-Jun-2020
<b>ASSETS:</b>			
<b>Non-Current Assets</b>			
Property, Plant & Equipment -W.D.V	4.00	891,458,173	73,62,13,717
Investments	5.00	320,000	3,20,000
Construction Work-in progress	6.00	588,794	18,89,98,635
		<b>892,366,967</b>	<b>92,55,32,352</b>
<b>Current Assets</b>			
Inventories	7.00	1,458,587,429	370,71,10,635
Accounts Receivable	8.00	4,165,941,104	302,51,86,281
Accrued Interest	9.00	28,000	28,000
Advance Deposits & Pre-Payments	10.00	936,302,587	126,57,70,188
Cash & Cash Equivalents	11.00	342,475,402	523,53,03,486
		<b>690,33,34,522</b>	<b>1323,33,98,590</b>
<b>Total Assets</b>		<b>779,57,01,490</b>	<b>1415,89,30,942</b>
<b>EQUITY &amp; LIABILITIES: Share Holders' Equity</b>			
Share Capital	12.00	1,976,000	19,76,000
Retained Earnings	13.00	136,04,77,675	115,02,44,240
		<b>136,24,53,675</b>	<b>115,22,20,240</b>
<b>Non Current Liabilities</b>			
Price Equilization Fund		5,167,635	51,67,636
Employee Benefits-Provision for Gratuity	14.00	213,326,450	16,39,00,671
Liabilities against Lease Finance and Others	15.00	39,814,632	6,35,09,523
Customer's Deposits	16.00	26,701,689	2,77,26,689
		<b>285,010,406</b>	<b>26,03,04,519</b>
<b>Current Liabilities</b>			
Income Tax Payable	18.00	679,123,240	57,78,99,735
Accounts Payable	17.00	531,02,49,437	1202,60,34,187
Dividend Payable	29.00	8,92,19,264	8,92,19,264
Beneficiaries Profit Participation Fund (BPPF)	26.00	69,645,468	5,32,52,998
		<b>614,82,37,409</b>	<b>1274,64,06,183</b>
<b>Total Liabilities</b>		<b>643,32,47,815</b>	<b>1300,67,10,701</b>
<b>TOTAL EQUITY &amp; LIABILITIES:</b>		<b>779,57,01,490</b>	<b>1415,89,30,942</b>

The accompanying notes form an integral part of the financial statements.



Manager  
(Accounts & Finance)



Chief Executive Officer (CEO)  
& Company Secretary



Director



Director

As per our separate report of even date annexed.



Haradhan Dey, FCA  
Partner  
MRH Dey & Co. Chartered Accountants  
Enrolment No. 0620



Gobinda Chandra Paul, FCA  
Partner  
BASU BANERJEE NATH & CO. Chartered Accountants  
Enrolment No. 0282

## স্ট্যান্ডাৰ্ড এশিয়াটিক অয়েল কোম্পানী লিমিটেড

গুপ্তখাল, চট্টগ্রাম।

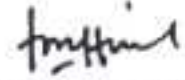
## ৩০শে জুন ২০২১ তারিখের আয়ের বিস্তারিত বিবরণী

বিবরণ	টাকা	টাকা	
		৩০ জুন ২০২১	৩০ জুন ২০২০
রাজস্ব খাত	১৯.০০	৪,৮১৬,৪৩৯,০২৯	৩৪২,৭১,৪৪,৯৮৪
বাদঃ পণ্য বিক্রয়ের খরচ	২০.০০	৪,৪৫৮,১৬৫,৩৯৬	২৯৩,০২,৯৫,৯৪৬
মোট লাভ		৩৫৮,২৭৩,৬৩৩	৪৯,৬৮,৪৯,০৩৮
বাদঃ পরিচালনা ব্যয়	২১.০০	১৭৫,০৬৩,৬০২	১৯,১৮,১৯,৭৬২
বাদঃ অন্যান্য পরিচালনা ব্যয়	২২.০০	৯৫,৬৩৩,৯৪১	১৭,৭২,৬৭,৯৯৭
পরিচালনা আয়/(ক্ষতি)		৮৭,৫৭৬,০৯০	১২,৭৭,৬১,২৭৯
বাদঃ সেলিং এন্ড ডিস্ট্রিবিউশন ব্যয়	২৩.০০	-	৯৩,৩৩,১১৫
বাদঃ আর্থিক ও অন্যান্য ব্যয়	২৪.০০	-	১৮,৬৫,৭৮,৩৪৪
যোগঃ অন্যান্য আয়	২৫.০০	২৪০,২৭৩,৩২১	৫৫,৫২,৭১,৫৮৩
কর পূর্ব মুনাফা এবং বেনিফিসিয়ারিজ মুনাফা অংশিদারীত্ব তহবিল		৩২৭,৮৪৯,৪১১	৪৮,৭১,২১,৪০৩
বাদঃ বেনিফিসিয়ারিজ মুনাফা অংশিদারীত্ব তহবিল	২৬.০০	১৬,৩৯২,৪৭১	২,৪৩,৫৬,০৭০
কর পূর্ব নীট মুনাফা		৩১১,৪৫৬,৯৪০	৪৬,২৭,৬৫,৩৩৩
বাদঃ আয়কর সঞ্চিতি	২৭.০০	১০১,২২৩,৫০৬	১৫,০৩,৯৮,৭৩৩
নীট মুনাফা		২১০,২৩৩,৪৩৫	৩১,২৩,৬৬,৬০০

সংযুক্ত টাকা সমূহ আর্থিক হিসাব বিবরণীর অখণ্ড অংশ।



ব্যবস্থাপক (হিসাব ও অর্থ)



প্রধান নির্বাহী কর্মকর্তা (সিইও)  
ও কোম্পানী সচিব




পরিচালক



পরিচালক



হারামন দে, একসিএ  
পার্টনার  
এমআরএইচ দে এণ্ড কোং, চার্টার্ড একাউন্ট্যান্টস  
তালিকাভুক্তি সনদ নং-০৬২০



গোবিন্দ চন্দ্র পাল, একসিএ  
পার্টনার  
বসু ব্যানার্জী নাথ এণ্ড কোং, চার্টার্ড একাউন্ট্যান্টস  
তালিকাভুক্তি সনদ নং-০২৮২

## STANDARD ASIATIC OIL COMPANY LIMITED

Guptakhal, Chattogram.

Statement of Profit or Loss and Other Comprehensive Income-  
For the year ended June 30, 2021

Particulars	Notes	Amount in Taka	
		30-Jun-2021	30-Jun-2020
<b>Revenue</b>	19.00	4,816,439,029	342,71,44,984
Less: Cost of Goods Sold	20.00	4,458,165,396	293,02,95,946
<b>Gross Profit During the Year</b>		<b>358,273,633</b>	<b>49,68,49,038</b>
Less: Operating Expenses	21.00	175,063,602	19,18,19,762
Less: Other Operating Expenses	22.00	95,633,941	17,72,67,997
<b>Operating Income /(Loss)</b>		<b>87,576,090</b>	<b>12,77,61,279</b>
Less: Selling & Distribution Expenses	23.00	-	93,33,115
Less: Financial & Other Expenses	24.00	-	18,65,78,344
Add: Other Income	25.00	240,273,321	55,52,71,583
<b>Profit before Income Tax and B.P.P.F</b>		<b>327,849,411</b>	<b>48,71,21,403</b>
Less: Beneficiaries Profit Participation Fund (BPPF)	26.00	16,392,471	2,43,56,070
<b>Profit Before Tax</b>		<b>311,456,940</b>	<b>46,27,65,333</b>
Less: Provision for Income Tax	27.00	101,223,506	15,03,98,733
<b>Total Comprehensive Income for the Year</b> (Transferred to Retained Earnings)		<b>210,233,435</b>	<b>31,23,66,600</b>

The accompanying notes form an integral part of the financial statements.

  
Manager  
(Accounts & Finance)

  
Chief Executive Officer (CEO)  
& Company Secretary

  
Director

  
Director

As per our separate report of even date annexed.

  
Haradhan Dey, FCA  
Partner  
MRH Dey & Co. Chartered Accountants  
Enrolment No. 0620

  
Gobinda Chandra Paul, FCA  
Partner  
BASU BANERJEE NATH & CO. Chartered Accountants  
Enrolment No. 0282

## স্ট্যান্ডার্ড এশিয়াটিক অয়েল কোম্পানী লিমিটেড

গুপ্তখাল, চট্টগ্রাম।

ইকুইটি প্রতিবেদন

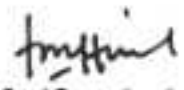
৩০শে জুন ২০২১ তারিখের ইকুইটি প্রতিবেদন

বিবরণ	শেয়ার মূলধন	সাধারণ সঞ্চিতি	মোট টাকা
উদ্ধৃত জুলাই ০১, ২০২০	১,৯৭৬,০০০	১,১৫০,২৪৪,২৪০	১,১৫২,২২০,২৪০
মোট আয় চলতি বছর	-	২১০,২৩৩,৪৩৫	২১০,২৩৩,৪৩৫
গ্র্যাচুইটি ফান্ডে অধিক প্রতিশন	-	-	-
প্রস্তাবিত লভ্যাংশ	-	-	-
উদ্ধৃত জুন ৩০, ২০২১	১,৯৭৬,০০০	১৩৬,০৪,৭৭,৬৭৫	১৩৬,২৪,৫৩,৬৭৫
উদ্ধৃত জুলাই ০১, ২০১৯	১,৯৭৬,০০০	৭৯৫,৪৩৮,৬৩২	৭৯৭,৫২১,১৫২
মোট আয় চলতি বছর	-	৩১২,৩৬৬,৬০০	৩১২,৩৬৬,৬০০
গ্র্যাচুইটি ফান্ডে অধিক প্রতিশন	-	১৩১,৬৫৮,২৭২	১৩১,৬৫৮,২৭২
প্রস্তাবিত লভ্যাংশ	-	(৮৯,২১৯,২৬৪)	(৮৯,২৪৫,৮৯৩)
উদ্ধৃত জুন ৩০, ২০২০	১,৯৭৬,০০০	১,১৫০,২৪৪,২৪০	১,১৫২,৩০০,১৩০

সংযুক্ত টাকা সমূহ আর্থিক হিসাব বিবরণীর অখন্ড অংশ।



ব্যবস্থাপক (হিসাব ও অর্থ)



প্রধান নির্বাহী কর্মকর্তা (সিইও)  
ও কোম্পানী সচিব



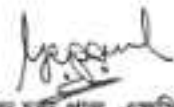
পরিচালক



পরিচালক



হারাধন সৈ, একসিএ  
পার্টনার  
এমআরএইচ সো এণ্ড কোং, চট্টগ্রাম একাউন্ট্যান্টস  
তালিকাভুক্তি নম্বর-০৬২০



গোবিন্দ চন্দ্র পাল, একসিএ  
পার্টনার  
বসু ব্যানার্জী নাথ এণ্ড কোং, চট্টগ্রাম একাউন্ট্যান্টস  
তালিকাভুক্তি নম্বর-০২৮২

## STANDARD ASIATIC OIL COMPANY LIMITED

Guptakhal, Chattogram.

Statement of Changes in Equity-  
For the year ended June 30, 2021

Particulars	Share Capital	Retained Earnings	Total
<b>Balance as at July 01, 2020</b>	1,976,000	1,150,244,240	1,152,220,240
Net Profit for the Year	-	210,233,435	210,233,435
Over Provision for Gratuity	-	-	-
Proposed Dividend	-	-	-
<b>Balance as at June 30, 2021</b>	<b>1,976,000</b>	<b>136,04,77,675</b>	<b>136,24,53,675</b>
<b>Balance as at July 01, 2019</b>	1,976,000	795,438,632	797,521,152
Net Profit for the Year	-	312,366,600	312,366,600
Over Provision for Gratuity	-	131,658,272	131,658,272
Proposed Dividend	-	(89,219,264)	(89,245,893)
<b>Balance as at June 30, 2020</b>	<b>1,976,000</b>	<b>1,150,244,240</b>	<b>1,152,300,130</b>

The accompanying notes form an integral part of the financial statements.

  
Manager  
(Accounts & Finance)

  
Chief Executive Officer (CEO)  
& Company Secretary

  
Director

  
Director

  
Haradhan Dey, FCA  
Partner  
MRH Dey & Co. Chartered Accountants  
Enrolment No. 0620

As per our separate report of even date annexed.

  
Gobinda Chandra Paul, FCA  
Partner  
BASU BANERJEE NATH & CO. Chartered Accountants  
Enrolment No. 0282

## স্ট্যান্ডার্ড এশিয়াটিক অয়েল কোম্পানী লিমিটেড

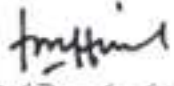
গুপ্তখাল, চট্টগ্রাম।


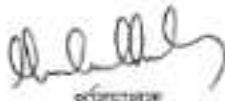
## ৩০শে জুন ২০২১ তারিখের নগদ প্রবাহ (আইএএস-৭)

বিবরণ	টাকা	টাকা	
		৩০ জুন ২০২১	৩০ জুন ২০২০
ক) পরিচালনা কার্যক্রমের নগদ আর্থিক প্রবাহ বিক্রয় ও অন্যান্য আয়ের বিপরীতে সংগ্রহ পরিশোধিত অর্থ		৩,৭৩২,৪৯৭,১৩৫ (৮,৫৬০,৪০২,৬৩৪) (৪,৮২৭,৯০৫,৪৯৯) (২০৩,০৮০,৫২১) (৫,০৩০,৯৮৬,০২০)	৫০৬,৫৯,৫৬,৫২৭ (৫৬৬,৪৩,৩৯,২১৪) (৫৯,৮৩,৮২,৬৮৭) (৭,৯৭,২৩,৯১৫) (৬৭,৮১,০৬,৬০২)
কর প্রদান পরিচালনা কার্যক্রমের নীট বহিঃ প্রবাহ			
খ) বিনিয়োগ কর্মকান্ড হইতে নগদ প্রবাহ স্থায়ী সম্পদ বিনিয়োগ স্থায়ী আমানতের মুনাফা চলতি কার্য		(২০৮,৯৯২,৪০৭) - ১৮৩,৪৬০,৩৯২ ১৮৮,৪০৯,৮৪১	(৬,৪৭,৯১,৪১৬) - ৫২,০৪,৬৭,৬৬৯ (৪,৮৪,৪৪,২৮৩)
বিনিয়োগ কর্মকান্ড দ্বারা নীট বহিঃ প্রবাহ		১৬২,৮৭৭,৮২৬	৪০,৭২,৩১,৯৭০
গ) আর্থিক কার্যক্রমের জন্য অর্থ প্রবাহ সাধারণ সঞ্চিতি গ্রাহক জমা লীজ ফাইন্যান্স ও অন্যান্য লভ্যাংশ প্রদান নীট আর্থিক প্রবাহ		- (১,০২৫,০০০) (২৩,৬৯৪,৮৯১) - (২৪,৭১৯,৮৯১)	- (৩০,০০০) (১,৬১,৯৫,৩২৪) - (১,৬২,২৫,৩২৪)
ঘ) বছরে নগদ ও নগদ সমতুল্য অর্থের বৃদ্ধি/ (কম)		(৪,৮৯২,৮২৮,০৮৫)	(২৮,৭০,৯৯,৯৫৬)
ঙ) প্রারম্ভিক নগদ ও ব্যাংক তহবিল		৫,২৩৫,৩০৩,৪৮৬	৫৫২,২৪,০৩,৪৪১
চ) সমাপনী নগদ ও ব্যাংক তহবিল		৩৪২,৪৭৫,৪০২	৫২৩,৫৩,০৩,৪৮৬

সংযুক্ত টাকা সমূহ আর্থিক হিসাব বিবরণীর অংশ অংশ।

  
 ব্যবস্থাপক (হিসাব ও অর্থ)

  
 প্রধান নির্বাহী কর্মকর্তা (সিইও)  
 ও কোম্পানী সচিব

  
 পরিচালক
   
 পরিচালক

  
 হারাল্ড দে, এফসিএ  
 পার্টনার  
 এমআরএইচ দে এণ্ড কোং, চার্টার্ড একাউন্ট্যান্টস  
 তালিকাভুক্তি সনদ নং-০৬২০

  
 গোবিন্দ চন্দ্র পাল, এফসিএ  
 পার্টনার  
 বসু ব্যানার্জী নাথ এণ্ড কোং, চার্টার্ড একাউন্ট্যান্টস  
 তালিকাভুক্তি সনদ নং-০২৮২

## STANDARD ASIATIC OIL COMPANY LIMITED

Guptakhal, Chattogram.

## STATEMENT OF CASH FLOWS (IAS- 7)

For the year ended June 30, 2021

Particulars	Notes	Amount in Taka	
		30-Jun-2021	30-Jun-2020
<b>A. Cash Flows from Operating Activities</b>			
Cash Received from Customers and Others		3,732,497,135	506,59,56,527
Cash Paid to Creditors and Others		(8,560,402,634)	(566,43,39,214)
		<b>(4,827,905,499)</b>	<b>(59,83,82,687)</b>
Income Tax Paid		(203,080,521)	(7,97,23,915)
Net Cash Provided by / (Used in) Operating Activities		<b>(5,030,986,020)</b>	<b>(67,81,06,602)</b>
<b>B. Cash Flows from Investing Activities</b>			
Addition of Property, Plant & Equipment		(208,992,407)	(6,47,91,416)
Investments		-	-
Interest on Fixed Deposit		183,460,392	52,04,67,669
Construction Work-in progress		188,409,841	(4,84,44,283)
Net cash Provided by / (Used in) Investing Activities		<b>162,877,826</b>	<b>40,72,31,970</b>
<b>C. Cash Flows from Financing Activities</b>			
Capital Reserve		-	-
Customers Deposit		(1,025,000)	(30,000)
Liabilities against Lease Finance and Others		(23,694,891)	(1,61,95,324)
Dividend Paid		-	-
Net Cash Provided by / (Used in) Financing Activities		<b>(24,719,891)</b>	<b>(1,62,25,324)</b>
<b>D. Cash &amp; Cash Equivalent increase/ (decrease) during the year (A+B+C)</b>		<b>(4,892,828,085)</b>	<b>(28,70,99,956)</b>
<b>E. Cash &amp; Cash Equivalent at beginning of the year</b>		5,235,303,486	552,24,03,441
<b>F. Cash &amp; Cash Equivalent at end of the year (D+E)</b>		<b>342,475,402</b>	<b>523,53,03,486</b>

The accompanying notes form an integral part of the financial statements.

  
 Manager  
 (Accounts & Finance)

  
 Chief Executive Officer (CEO)  
 & Company Secretary

  
 Director

  
 Director

As per our separate report of even date annexed.

  
**Haradhan Dey, FCA**  
 Partner  
**MRH Dey & Co.** Chartered Accountants  
 Enrolment No. 0620

  
**Gobinda Chandra Paul, FCA**  
 Partner  
**BASU BANERJEE NATH & CO.** Chartered Accountants  
 Enrolment No. 0282

**STANDARD ASIATIC OIL COMPANY LIMITED**

Guptakhal, Chattogram

**NOTES TO THE FINANCIAL STATEMENTS  
AS AT AND FOR THE YEAR ENDED June 30, 2021****1. THE REPORTING ENTITY****1.01 Company's Profile**

The Standard Asiatic Oil Company Limited was incorporated on as per companies Act, 1913 vide C/466 No. 2341- EP/157 of 1964-1965 under registered of Joint Stock Companies, Dhaka .

**1.02 Company's Registered Office**

The registered office of the company situated at Airport Road, Guptakhal, Chattogram, Bangladesh.

**1.03 Nature of the Business**

The Principal activities of the Company throughout the year were Lube Oil blending and Marketing of Bitumen, LP Gas, Furnace Oil, HSD (Diesel), Lubricating Oil, Aviation Fuel Jet A-1.

The only Direct cost is involved in selling Blended Lube Oil- Lubezone and in processing i.e. blending cost.

**2. Basis of Preparation, Presentation and Disclosures of Financial Statements.****2.01 Statement of Compliance**

The financial statements of the company under reporting have been prepared on a going concern basis following accrual basis of accounting except for cash flow statement in accordance with the International Accounting Standards (IASs) and International Financial Reporting Standards (IFRSs).

**2.02 Basis of Reporting**

The financial statements are prepared and presented for external users by the company in accordance with identified financial reporting framework. Presentation has been made in compliance with the requirements of IAS 1 - "Presentation of financial Statements". The financial statements comprise of :

- a) Statement of financial position as at 30 June 2021;
- b) Statement of profit or loss and other comprehensive income for the year ended 30 June 2021;
- c) Statement of changes in equity for the year ended 30 June 2021;
- d) Statement of cash flows for the year ended 30 June 2021;
- e) Notes, comprising a summary of significant accounting policies and explanatory information.

### 2.03 Other regulatory compliances

The company is also required to comply with the following major laws and regulations along with the Companies Act 1994:

- a) The Income Tax Ordinance, 1984
- b) The Income Tax Rules, 1984
- c) The Value Added Tax & SD Act, 2012
- d) The Value Added Tax & SD Rules, 2016
- e) The Customs Act, 1969
- f) The Labour Act 2006 (as amended in 2013)

### 2.04 Basis of Measurement

The financial statements have been prepared on going concern basis under the historical cost convention except investment in Property, Plant and Equipment which are measured at fair value.

### 2.05 Going Concern

The Company has adequate resources to continue its operation for foreseeable future and hence, the financial statements have been prepared on going concern basis. As per management's assessment there are no material uncertainties related to events or conditions which may cast significant doubt upon the company's ability to continue as a going concern.

### 2.06 Reporting Period

The financial statements of the company covers one year from July 01, 2020 to June 30, 2021 which is followed consistently.

### 2.07 Applicable Accounting Standards

The following IASs and IFRSs are applicable for preparation and reporting of the financial statements for the year under Audit:

- IAS - 1 Presentation of Financial Statements
- IAS - 2 Inventories
- IAS - 7 Statement of Cash Flows
- IAS - 8 Accounting Policies, Changes in Accounting Estimates and Errors
- IAS - 10 Events after the reporting period
- IAS - 12 Income Taxes
- IAS - 16 Property, Plant and Equipment
- IAS - 19 Employee Benefits
- IAS - 24 Related Party Disclosures
- IAS - 37 Provisions, Contingent Liabilities and Contingent Assets
- IAS - 39 Financial Instruments: Recognition and Measurement
- IFRS - 7 Financial Instruments: Disclosures
- IFRS - 9 Financial Instruments
- IFRS - 13 Fair Value Measurement
- IFRS - 15 Revenue from Contracts with customers

## 2.08 Functional and presentation currency

The financial statements are presented in Bangladeshi Taka (BDT) which is the Company's functional currency.

## 2.09 Cash Flows Statement

Statement of Cash Flows is prepared in accordance with IAS-7 "Statement of Cash Flows" and the cash flows from operating activities have been presented under direct method.

## 2.10 Use of Estimates and Judgments

The preparation of these financial statements is in conformity with IAS and IFRS requires management to make judgments, estimates and assumptions that affect the application of accounting policies and the reported amounts of assets, liabilities, income and expenses. Actual results may differ from these estimates. Estimates and underlying assumptions are reviewed on an on going concern basis. Revisions to accounting estimates are recognized in the period in which the estimates are revised and in any future periods affected.

In particular, information about significant areas of estimation, uncertainty and critical judgments in applying accounting policies that have the most significant effect on the amounts recognized in the financial statements is included in the following notes:

Note: 4	Property, Plant and Equipment
Note: 6	Inventories
Note: 8	Accounts Receivable
Note: 17	Accounts Payable
Note: 27	Provision For Taxation

## 2.12 Preparation and Presentation of Financial Statements of the Company

The Board of Directors of Standard Asiatic Oil Company Limited is responsible for the preparation and presentation of financial statements of the Company.

## 2.13 Comparative Information

Comparative information has been disclosed in respect of the year ended on 30 June 2021 in accordance with IAS- 1 "Presentation of Financial Statements" for all numeric information in the financial statements. It has been rearranged for better representation of the FSs.

## 2.14 Property, Plant and Equipment

### i) Recognition and Measurement

Property, plant and equipment are accounted for according to IAS 16 "Property, Plant and Equipment" at historical cost less cumulative depreciation.

Cost includes expenditure that is directly attributable to the acquisition of asset. The cost of self constructed asset includes the cost of material and direct labor, any other costs directly attributable to bringing the assets to a working condition for their intended use and the costs of dismantling and removing the items and restoring the site on which they are located.

**ii) Depreciation**

Land is held on a freehold basis and is not depreciated considering the unlimited life. In respect of all other property, plant and equipment, depreciation is recognized in the statement of profit or loss and other comprehensive income on Reducing Balance method over the estimated useful lives of property, plant and equipment. The rate of depreciation on Property, Plant & Equipment is stated in Note-4 varying from 3.33% to 20%.

**Rates of depreciation on various categories of fixed assets are as follows:**

Category of Assets	Rate of Depreciation
Building Properties	3.33%
Plant & Machinery	6%
Pumps & Automatic Equipment's	10%
Fire Fighting Equipments	6%
Water Pipe Line (WASA)	6%
Electric Line	15%
Storage Tanks	3.33%
Lube Filling Device	3.33%
Pipe Line for Products	3.33%
Drain , Road & Walls	3.33%
Laboratory Equipments	6%
Boiler & Accessories	6%
Brabed Wire House	5%
Furniture & Fixture	8%
Office Equipments	8%
Vehicles	20%
Yard Lighting	8%

**2.15 Capital Work in Progress**

Property, Plant and Equipment under construction/acquisition is accounted for as capital work-in-progress until construction/acquisition is completed and measured at cost.

**2.16 Inventories****Nature of Inventories**

Inventories comprise of raw material & stores spares.

**Valuation of the Inventories**

Inventories are measured at lower of cost and net realizable value. The cost of inventories is calculated at cost which includes expenditure incurred in acquiring these inventories and other costs incurred in bringing them to their existing location and condition in accordance with IAS 2 "Inventories".

## 2.17 Financial Assets

The Company initially recognizes loans, receivables and deposits on the date that they are originated. All other financial assets are recognized initially on the date at which the company becomes a party to the contractual provisions of the instrument.

The Company derecognizes a financial asset when the contractual rights to the cash flows from the asset expires, or it transfers the rights to receive the contractual cash flows on the financial asset in a transaction in which substantially all the risks and rewards of ownership of the financial assets are transferred.

Financial assets include Trade Receivables, Others Receivables, Advances, Deposits and Prepayments, and Cash and cash equivalents.

### a) Account Receivables

Trade receivables are initially recognized at cost which is the fair value of the consideration given in return. After initial recognition these are carried at cost less impairment losses due to un-collectability of any amount so recognized.

There is no fixed company policy regarding provision for impairment loss on receivables, if any receivables are not realized within the credit period. It has been dealt with on case to case basis.

Other receivables is initially recognized at cost which is the fair value of the consideration given in return. After initial recognition, these are carried at cost less impairment losses, if any, due to un-collectability of any amount so recognized.

### b) Advances, Deposits and Prepayments

Advances are initially measured at cost. After initial recognition, advances are carried at cost less deductions, adjustments or charges to other account heads such as Property, Plant and Equipment, Inventory or Expenses.

Deposits are measured at payment value.

Prepayments are initially measured at cost. After initial recognition, prepayments are carried at cost less charges to profit or loss.

### c) Cash and Cash Equivalents

According to IAS-7 "Statement of Cash Flows " cash comprises cash in hand and bank deposit and cash equivalents are short term, highly liquid investments that are readily convertible to known amounts of cash and which are subject to an insignificant risk of changes in value. IAS-1 "Presentation of Financial Statements" provides that cash and cash equivalent are not restricted in use. Considering the provision of IAS 7 and IAS 1, cash in hand and bank balances have been considered as cash and cash equivalents.

## 2.18 Financial Liabilities

The company initially recognizes all financial liabilities on the trade date which is the date the company becomes a party to the contractual provisions of the instrument. The company derecognizes a financial liability when its contractual obligations are discharged, cancelled or expired.

The company classifies non-derivative financial liabilities into the other financial liabilities category. Such financial liabilities are recognized initially at fair value less directly attributable transaction cost. Subsequent to initial recognition, these financial liabilities are measured at amortized cost.

Financial liability comprises creditors and accruals.

### **a) Creditors and Accruals**

The company recognizes a financial liability when its contractual obligations arising from past events are certain and the settlement of which is expected to result in an outflow from the company of resources embodying economic benefits.

### **b) Workers' Profit Participation & Welfare Fund**

Provision for workers' profit participation and welfare fund has been made in the financial statements @ 5% on profit before tax in accordance with the provision of Section 234 (Kha), Chapter 15 of Bangladesh Labour Law 2006 (As amended in 2013).

### **2.19 Employee Benefit**

The Entity has no defined contribution plan & defined benefit plan for its employees. Salaries, bonuses and allowances are accrued in the financial year in which the associated services are rendered by the employee of the entity.

### **2.20 Taxation**

Current tax is the expected tax payable or receivable on the taxable income or loss for the year, using rates enacted or substantially enacted at the reporting date and any adjustment to tax payable in respect of previous years.

### **2.21 Provisions and Contingencies**

A provision is recognized in the Statement of Financial Position when the company has a legal or contractual obligation as a result of a past event, it is probable that an outflow of economic benefits will be required to settle the obligation and a reliable estimate can be made of the amount of the obligation. Contingencies arising from claims, litigations, assessments, fine, penalties etc. are recorded when it is probable that a liability has been incurred and the amount can be reasonably estimated. Contingent assets are not recognized.

### **2.22 Revenue Recognition**

Revenue from refining Crude oil is measured at the fair value of the consideration received or receivable, trade discounts and rebates, if any. Revenue is recognized when the significant risks and rewards of ownership have been transferred to the buyer. Sales revenue is recognized when the goods are delivered.

Revenue from refining services shall be recognized in compliance with the requirements of IFRS 15 "Revenue from Contracts with Customers".

### **2.23 Changes in Accounting Policy**

There have been no changes in accounting policies. All policies have been applied consistently with those in the previous years.

### **2.24 Events after the Reporting Period**

Events after the reporting period that provide additional information about the company's position at the date of Statement of Financial Position or those that indicate the going concern assumption is not appropriate are reflected in the Financial Statements. Events after the reporting period that are not adjusting events are disclosed in the notes when material.

### **3.00 General**

- a) Figures appearing in these accounts have been rounded off to the nearest Taka.
- b) Wherever considered necessary previous year's phrases and figures have been re-arranged to confirm to this year's presentation.
- c) Bracket figures denote negative.

# স্ট্যাণ্ডার্ড এশিয়াটিক অয়েল কোম্পানী লিমিটেড

গুপ্তখাল, চট্টগ্রাম, বাংলাদেশ।

ছাব্বার সম্পত্তি ও অবচয় তফসীল- ৩০শে জুন ২০২০

(টাকার পরিমাণ)

ক্র. নং	বিবরণ	খরচ			শতকরা হার	অবচয়				অবচয় উল্লম্ব মূল্য ৩০.০৬.২০২১	
		প্রারম্ভিক জের ০১.০৭.২০২০	চলতি বর্ষের সংযোজন	চলতি বর্ষের বিয়োজন		সমাপ্তি জের ৩০.০৬.২০২১	প্রারম্ভিক জের ০১.০৭.২০২০	চলতি বর্ষের অবচয়	চলতি বর্ষের সমাপ্ত		সমাপ্তি জের ৩০.০৬.২০২১
১	২	৩	৪	৫	৬	৭	৮	৯	১০	১১=	(৬-১১)
১	সীতাকুণ্ড বিটুমিন প্ল্যান্ট	১৪১,৭৫৬,৩৭৬	-	-	১৪১,৭৫৬,৩৭৬	০.০০%	-	-	-	-	১৪১,৭৫৬,৩৭৬
২	বীহ এন্ড এন্ড্রিউস উপর সালফি জোয়া	৬৪,১০১,৭৩৪	৫৩,৮৪৩,৬৫৯	-	১১৭,৯৪৫,৩৯৩	৩.৩০%	৪৫,৬০৬,১০৬	২,১২১,৫৮২	১১,৭২৯,৭৭৬	১১,৭২৯,৭৭৬	১০৬,২১৫,৬১৬
৩	প্ল্যান্ট ও মেশিনারী	১০৬,৫৪২,১৪৫	১২৫,৭৫৬,৯১১	-	২৩২,২৯৯,০৫৬	৬%	২,৩০,৭৭৩	৬,৩৩১,২৭১	৩২,১০৫,০৪২	৩২,১০৫,০৪২	২০০,১৯৪,০১৪
৪	শাম্প ও ইকুইপমেন্টস	৫৬,৪৭৯,০০৯	-	-	৫৬,৪৭৯,০০৯	১০%	৫,৪৪৫,২৫৬	৫,৪৪৫,২৫৬	৫,৪৪৫,২৫৬	৫,৪৪৫,২৫৬	৫১,০৩৩,৭৫৩
৫	অগ্নি নির্বাপক যন্ত্র	৩,৬৮১,৯৭৩	-	-	৩,৬৮১,৯৭৩	৬%	৫৩৪,০০৫	২২২,৫০৫	৫,১০৯,৬০৩	৫,১০৯,৬০৩	১,৫৭২,৩৬৬
৬	পানির পাইপ (জোসা)	৭৫২,৪৫০	-	-	৭৫২,৪৫০	৬%	১২০,৬০৩	৫৭,১০৪	৬৩৫,৩৪২	৬৩৫,৩৪২	১,৩৮৭,৭৯২
৭	ইনস্ট্রুমেন্ট লাইন	৭,১৬১,০৩০	-	-	৭,১৬১,০৩০	১৫%	১,০৬,৯৬০	৪,৭৩,৮০০	৫,০৯০,২৭০	৫,০৯০,২৭০	৪,০৭০,৭৬০
৮	স্টোরের ট্যাংক	১৯০,০১০,৫০৪	৯,৪১৪,৩৬৯	-	১৯৯,৪২৪,৮৭৩	৩.৩০%	৩৩,০২৮,১২২	৫,৩৩৫,৩৫০	১৯৪,০৬৩,৪৬৩	১৯৪,০৬৩,৪৬৩	১০১,৩৫৮,৪১১
৯	বুর্গিং মেশিন	৩,২১৭,৭০৮	১৫,৫৫৮,৩৭০	-	১৮,৭৭৬,০৭৮	৩.৩০%	২,৭০,৮২২	১,০০,৫১১	১৮,৬৬৫,৫৬৫	১৮,৬৬৫,৫৬৫	১৬,৬৬৫,৫৬৫
১০	পাইপ লাইন	৯৩,৮৭৯,৩২৮	৫,৭৮৬	-	৯৩,৯৩৬,১১৪	৩.৩০%	১৩,০২৮,৩১০	৩,২২০,৩৬০	৮০,৬৮৭,৫৪৪	৮০,৬৮৭,৫৪৪	৭৭,৪৬৭,৩১৪
১১	ক্রাইম, রক্ত ও নেভাল	৯,৬২০,৮৫২	-	-	৯,৬২০,৮৫২	৩.৩০%	১,৩৬,৮০০	১,৩৬,৮০০	৮,২৫৪,০৫২	৮,২৫৪,০৫২	৯,৮১৪,৯০২
১২	ল্যাবরেটরী ইকুইপমেন্টস	৫৮,৭৪৭,১০৮	১৪৪,৮০০	-	১৬৩,৫৪৬,৯০৮	৬%	১,৬৭,৭৭৭	১,৬৭,৭৭৭	১৬১,৮৬৯,১৩১	১৬১,৮৬৯,১৩১	১৬৩,৫৪৬,৯০৮
১৩	বরনার এবং এক্সপেরিমেন্ট	৩,৬৮৫,৪২৮	৮২,৪৭৯	-	৩,৭৬৭,৯০৭	৬%	৩,৬৮৫,৪২৮	১১,৩৬৯	৩,৬৭৬,৬৬৭	৩,৬৭৬,৬৬৭	৩,৬৭৬,৬৬৭
১৪	বাল্ববল্‌বল্‌গ্যাস হাউস	৯০,০৭৮,০৬১	২৫,৭,৭০২	-	১,১৬,০৬৫,৭৬৩	৫%	৩,২২০,৩৬১	৪,৪০৫,৭৬৩	১,১১,৬৩৯,৬৩৯	১,১১,৬৩৯,৬৩৯	৯০,০৭৮,০৬১
১৫	আসবাবপত্র	২৮,৫১৭,৬৫৩	-	-	২৮,৫১৭,৬৫৩	৮%	৩,৬৭,৭৭৭	৩,৬৭,৭৭৭	২৪,৮৪৯,৮৭৬	২৪,৮৪৯,৮৭৬	২৪,৮৪৯,৮৭৬
১৬	অফিস ইকুইপমেন্টস	১০,০৬৪,৫৫২	১২৬,৭৩৫	-	১০,১৯১,২৮৭	৮%	১,৩৬,৮০০	১,৩৬,৮০০	৯,৮২৪,৪৮৭	৯,৮২৪,৪৮৭	৯,৮২৪,৪৮৭
১৭	যানবাহন	১৫৬,২৩০,৩০৯	৩,৭৪৯,৪৫৬	-	১৬০,১৭৯,৭৬৫	২০%	১৬,৩২৬,৭২৭	১৬,৩২৬,৭২৭	১৪৩,৮৫৩,০৩৮	১৪৩,৮৫৩,০৩৮	১৪৩,৮৫৩,০৩৮
১৮	ইয়ার্ড লাইটিং	১৪৫,৭৭৫	-	-	১৪৫,৭৭৫	৬%	১৬,৮০০	১৬,৮০০	১২৮,৯৭৫	১২৮,৯৭৫	১২৮,৯৭৫
৩০ জুন ২০২১ পর্যন্ত হিসাব		৯৯৮,০২২,৩০৫	২০৮,৯৯২,৪০৭	-	১,২০৭,০১৪,৭১২		২৬১,৪০৬,৩২২	৫৩,৭৪৭,৪০১	৯৩৬,৫৬৬,৯১০	৯৩৬,৫৬৬,৯১০	১৫১,৪৪৯,১৭২
৩০ জুন ২০২০ পর্যন্ত হিসাব		৯৩৩,২৩০,৮৮৯	৬৪,৭৯১,৪১৬	-	৯৯৮,০২২,৩০৫		২৬১,৪০৬,৩২২	৫৩,৭৪৭,৪০১	৯৩৬,৫৬৬,৯১০	৯৩৬,৫৬৬,৯১০	৭৩৯,৬৬৫,৬৬৫

## STANDARD ASIATIC OIL COMPANY LIMITED

Guptakhal, Chattogram

## Schedule of Property, Plant &amp; Equipment- as at June 30, 2021

Annexure-A

(Amount in Taka)

Sl No.	Particulars	Cost					Rate of Dep. (%)	Depreciation			Written down value (WDV) at 30 June 2021
		Balance as at 01.07.2020	Addition during the year	Disposal during the year	Balance as at 01.07.2021	Balance as at 01.07.2020		Charged during the year	Adjustment during the year	Balance as at 01.07.2021	
1	2	3	4	5	6=(3+4-5)	7	8	9	10	11=(8+9-10)	12=(6-11)
1	Sitalunda Ptuanan Plant	141,756,376	-	-	141,756,376	0.00%	-	-	-	-	141,756,376
2	Building Properties	64,101,794	53,943,659	-	117,945,393	3.33%	9,608,194	2,121,582	-	11,729,776	106,215,616
3	Plant & Machinery	106,542,145	125,756,911	-	232,299,056	6%	25,773,771	6,331,271	-	32,105,042	200,194,014
4	Pumps & Auto. Equip.	56,479,009	-	-	56,479,009	10%	19,812,448	5,645,766	-	25,458,214	31,020,795
5	Fire Fighting Equipments	3,681,973	-	-	3,681,973	6%	1,503,551	219,054	-	1,722,605	1,959,368
6	Water Pipe Line (WASA)	752,450	-	-	752,450	6%	337,012	40,183	-	377,195	375,255
7	Electric Line	7,161,030	-	-	7,161,030	15%	7,069,931	52,558	-	7,122,489	38,541
8	Storage Tanks	160,310,504	9,414,369	-	169,724,873	3.33%	33,028,122	5,338,340	-	38,366,462	131,358,411
9	Lube Filling Device	3,217,708	15,558,370	-	18,776,078	3.33%	270,829	105,511	-	376,340	18,399,738
10	Pipe Line for Products	93,879,328	57,866	-	93,937,194	3.33%	15,024,518	3,120,363	-	18,144,881	75,792,313
11	Drain, Road & Walls	9,620,852	-	-	9,620,852	3.33%	2,486,346	319,199	-	2,805,545	6,815,307
12	Laboratory Equipments	58,747,108	144,800	-	58,891,908	6%	9,877,458	3,523,674	-	13,401,132	45,490,776
13	Boiler & Accessories	3,685,429	82,479	-	3,767,908	6%	3,541,838	11,389	-	3,553,227	214,681
14	Brabed Wire House	90,078,061	257,702	-	90,335,763	5%	5,420,460	4,495,061	-	9,915,521	80,420,242
15	Furniture & Fixture	28,517,653	-	-	28,517,653	8%	9,973,210	2,087,604	-	12,060,814	16,456,839
16	Office Equipments	10,064,552	126,795	-	10,191,347	8%	4,395,847	709,669	-	5,105,516	5,085,831
17	Vehicles	159,230,609	3,749,456	-	162,980,065	20%	113,489,269	19,626,727	-	133,115,996	29,864,069
18	Yard Lighting	195,785	-	-	195,785	5%	195,784	-	-	195,784	1
	Balance as at June 30, 2021	998,022,305	208,992,407	-	1,207,014,712		261,808,588	53,747,951	-	315,556,539	891,458,172
	Balance as at June 30, 2020	933,230,889	64,791,416	-	998,022,305		204,502,325	57,306,263	-	261,808,588	736,213,717

## স্ট্যান্ডার্ড এশিয়াটিক অয়েল কোম্পানী লিমিটেড

গুপ্তখাল, চট্টগ্রাম।

## বার্ষিক প্রতিবেদনের প্রান্তিক মন্তব্য

বিবরণ	টাকা	টাকা	
		৩০ জুন ২০২১	৩০ জুন ২০২০
৪.০০ সম্পত্তি, প্র্যান্ট এবং সরঞ্জাম : ৮৯১,৪৫৮,১৭৩ টাকা			
ব্যয়			
ব্যয় বা পুনঃ মূল্যায়ন	টাকা : ৪.০১	১,২০৭,০১৪,৭১২	৯৯,৮০,২২,৩০৫
বাদ : পূর্ণীভূত অবচয়	টাকা : ৪.০২	৩১৫,৫৫৬,৫৩৯	২৬,১৮,০৮,৫৮৮
		৮৯১,৪৫৮,১৭৩	৭৩,৬২,১৩,৭১৭
৪.০১ ব্যয় বা পুনঃ মূল্যায়ন : ১,২০৭,০১৪,৭১২ টাকা			
প্রারম্ভিক স্থিতি		৯৯৮,০২২,৩০৫	৯৩,৩২,৩০,৮৮৯
যোগ : বছরের মধ্যে সংযোজন		২০৮,৯৯২,৪০৭	৬,৪৭,৯১,৪১৬
		১,২০৭,০১৪,৭১২	৯৯,৮০,২২,৩০৫
বাদ : বছরের মধ্যে অবসান		-	-
সমাপনী স্থিতি		১,২০৭,০১৪,৭১২	৯৯,৮০,২২,৩০৫
৪.০২ পূর্ণীভূত অবচয় : ৩১৫,৫৫৬,৫৩৯ টাকা			
প্রারম্ভিক স্থিতি		২৬১,৮০৮,৫৮৮	২০,৪৫,০২,৩২৫
যোগ : বছরের মধ্যে অবচয়		৫৩,৭৪৭,৯৫১	৫,৭৩,০৬,২৬৩
		৩১৫,৫৫৬,৫৩৯	২৬,১৮,০৮,৫৮৮
বাদ : বছরের মধ্যে সমন্বয়		-	-
সমাপনী স্থিতি		৩১৫,৫৫৬,৫৩৯	২৬,১৮,০৮,৫৮৮
(সম্পত্তি, প্র্যান্ট এবং সরঞ্জামের বিশদ বিবরণ পরিশিষ্ট "ক" এ দেওয়া আছে)			
০৫.০০ বিনিয়োগ : ৩,২০,০০০ টাকা			
বাংলাদেশ সঞ্চয়পত্র		৩,২০,০০০	৩,২০,০০০
প্রতিরক্ষা সঞ্চয়পত্র (তৎক বিভাগে জমা)		৩,২০,০০০	৩,২০,০০০
০৬.০০ নির্মাণাধীন কাজ : ৫,৮৮,৭৯৪ টাকা			
মোংলা অয়েল ইনস্টলেশন প্র্যান্ট		-	১৭,৯২,৯০,৪৭২
কক্সবাজার এভিয়েশন প্র্যান্ট		-	৯১,১৯,৩৬৯
সীতাকুন্ড বিটুমিট প্র্যান্ট		৫,৮৮,৭৯৪	৫,৮৮,৭৯৪
		৫,৮৮,৭৯৪	১৮,৮৯,৯৮,৬৩৫
৬.০১ মোংলা অয়েল ইনস্টলেশন প্র্যান্ট			
প্রারম্ভিক স্থিতি		১৭৯,২৯০,৪৭২	১৩,১৮,৬১,৬৬৪
যোগ : বার্ষিক ব্যয়		১৭৯,২৯০,৪৭২	৪,৭৪,২৮,৮০৮
		১৭৯,২৯০,৪৭২	১৭,৯২,৯০,৪৭২
বাদ : উক্ত বছরে সম্পদে স্থানান্তর		-	-
		-	১৭,৯২,৯০,৪৭২

## STANDARD ASIATIC OIL COMPANY LIMITED

Guptakhal, Chattogram.

## Note To The Financial Statements

For The Year Ended June 30, 2021

Particulars	Notes	Amount in Taka	
		30-Jun-2021	30-Jun-2020
<b>4.00 Property, Plant and Equipment: Tk. 891,458,173</b>			
<b>At Cost</b>			
At Cost /Revaluation	Note: 4.01	1,207,014,712	99,80,22,305
Less : Accumulated Depreciation	Note: 2.02	315,556,539	26,18,08,588
		<b>891,458,173</b>	<b>73,62,13,717</b>
<b>4.01 Cost/Revalued Price: Tk. 1,207,014,712</b>			
Opening Balance		998,022,305	93,32,30,889
Add: Addition During the Year		208,992,407	6,47,91,416
		<b>1,207,014,712</b>	<b>99,80,22,305</b>
Less: Disposal during the year		-	-
Closing Balance		<b>1,207,014,712</b>	<b>99,80,22,305</b>
<b>4.02 Accumulated Depreciation: Tk. 315,556,539</b>			
Opening Balance		261,808,588	20,45,02,325
Add: Charged during the year		53,747,951	5,73,06,263
		<b>315,556,539</b>	<b>26,18,08,588</b>
Less: Adjusted during the year		-	-
Closing Balance		<b>315,556,539</b>	<b>26,18,08,588</b>
Details of Property, Plant and Equipment is given in Annexure-A			
<b>5.00 Investment: Tk. 3,20,000</b>			
Bangladesh Sanchay Patra (Against Security Deposits to the Customs)		320,000	3,20,000
		<b>320,000</b>	<b>3,20,000</b>
<b>6.00 Construction Work-in-Progress: Tk. 588,794</b>			
Mongla Oil Installation Plant		-	17,92,90,472
Cox's Bazar aviation Plant		-	91,19,369
Sitakunda Bitumen plant		588,794	5,88,794
		<b>588,794</b>	<b>18,89,98,635</b>
<b>6.01 Mongla Oil Installation Plant</b>			
Opening Balance		179,290,472	13,18,61,664
Add: Expenditure incurred during the year			4,74,28,808
		<b>179,290,472</b>	<b>17,92,90,472</b>
Less: Capitalization during the year		179,290,472	-
		-	<b>17,92,90,472</b>

বিবরণ	টাকা	টাকা	
		৩০ জুন ২০২১	৩০ জুন ২০২০
<b>৬.০২ কক্সবাজার এভিয়েশন প্র্যান্ট :</b>			
প্রারম্ভিক স্থিতি		৯,১১৯,৩৬৯	৮,৬৯২,৬৮৮
উচ্চ বছরের সংযোজন		-	৪২৬,৬৮১
		৯,১১৯,৩৬৯	৯,১১৯,৩৬৯
বাদ: উচ্চ বছরের সম্পদের স্থানান্তর		৯,১১৯,৩৬৯	-
		-	৯,১১৯,৩৬৯
<b>৬.০৩ সীতাকুণ্ড বিটুমিন প্র্যান্ট</b>			
প্রারম্ভিক স্থিতি		৫৮৮,৭৯৪	-
বছরের মধ্যে সংযোজন		-	৫৮৮,৭৯৪
		৫৮৮,৭৯৪	৫৮৮,৭৯৪
বাদ: বছরের মধ্যে মূলধনীকরণ		-	-
		৫৮৮,৭৯৪	৫৮৮,৭৯৪
<b>৭.০০ মজুদ মাল : ১,৪৫৮,৫৮৭,৪২৯ টাকা</b>			
কাঁচামাল (টাকা : ৭.০১)		১,১৩৮,৯৯৬,০৫২	৩,২৬৪,৪৪৬,৬২২
সমাপ্তি মালামাল (টাকা : ৭.০২)		৩১৭,৬৯১,৫০৭	৪৪০,৪৩৫,৮৪২
স্টোর এন্ড যন্ত্রাংশ (টাকা : ৭.০৩)		১,৮৯৯,৮৬৮	২,২২৮,১৭১
		১,৪৫৮,৫৮৭,৪২৯	৩,৭০৭,১১০,৬৩৫
<b>০৭.০১ কাঁচামাল : ১,১৩৮,৯৯৬,০৫২ টাকা</b>			
ব্রেডেড লুব অয়েল		২১,৩৪৪,৩৫৫	২৬,৪১৮,৬২৮
আমদানীকৃত লুব বেইস অয়েল		৯২১,৩২২,১৬৪	৮৬৯,২৬৫,৮৭৩
এডিটিভস/কেমিক্যাল		১৩,৬৫২,৭৪১	৩১,০৭২,০৯৬
ফার্নেস অয়েল		৬১,৮৫৬,৫৪৫	১৯৩,৮৭৭,৩৫৭
ডিজেল অয়েল		১০২,২৭০,৩০৩	২,০২২,১৮৯,৬৩১
খালি ড্রাম		১,০৫২,০৩০	৮২৩,০০৪
খালি প্রাস্টিক ক্যান		১,৬৯২,১০৭	১,৮৪৬,৭৩৬
বিটুমিন		৬৬৩,৯২০	৬৯,৯৮৪,৯৯৮
বিটুমিন (আমদানীকৃত)		-	৩৪,৮৪২,৯৮০
এলপিগি গ্যাস খালি সিলিডার		৭,৪৩১,৪৭০	৮,৯৫৪,২৫০
এলপিগি গ্যাস ভর্তি সিলিডার		-	৫৩৯,৮৫০
আমদানীকৃত গ্রীস কাঁচামাল		৩,৪৯৮,১৯৮	-
জেট এ-১ এভিয়েশন ফুয়েল		৪,২১২,২১৯	৪,৫৭৪,৩৬৩
		-	৫৬,৮৫৬
যোগ : শুডস ইন ট্রানজিট		১,১৩৮,৯৯৬,০৫২	৩,২৬৪,৪৪৬,৬২২
<b>৭.০২ সমাপ্তি কাঁচামাল : ৩১৭,৬৯১,৫০৭ টাকা</b>			
আমদানীকৃত লুব্রিকেটিং অয়েল ফিনিশড প্রোডাক্ট		৩১২,৭৯৮,৬৬৩	৪৩৫,৫৪২,৯৯৮
আমদানীকৃত টারবাইন অয়েল ফিনিশড প্রোডাক্ট		২,১৭৪,৭৩৪	২,১৭৪,৭৩৪
আমদানীকৃত রেফ্রিজারেশন অয়েল ফিনিশড প্রোডাক্ট		২,৭১৮,১১০	২,৭১৮,১১০
		৩১৭,৬৯১,৫০৭	৪৪০,৪৩৫,৮৪২
<b>০৭.০৩ স্টোর এন্ড স্পেয়ার পার্টস : ১,৮৯৯,৮৬৮ টাকা</b>			
অব্যবহৃত স্টেশনারী এন্ড স্টোর মালামাল		৭০৪,৪৩০	১,১০৬,১৯৫
কার্টুন ও স্টিকার		১,০৯৩,৫৮৪	৯৯৪,৬৮৮
বৈদ্যুতিক মালামাল		৪৫,০৭৩	-
হার্ডওয়ার ল্যাবরেটরী যন্ত্রাংশ		৫৬,৭৮১	১২৭,২৮৮
		১,৮৯৯,৮৬৮	২,২২৮,১৭১

Particulars	Notes	Amount in Taka	
		30-Jun-2021	30-Jun-2020
<b>6.02 Cox's bazar aviation Plant</b>			
Opening Balance		9,119,369	8,692,688
Addition during the year		-	426,681
		<b>9,119,369</b>	<b>9,119,369</b>
Less: Capitalization during the year		9,119,369	-
		-	<b>9,119,369</b>
<b>6.03 Sitakunda bitumen plant</b>			
Opening Balance		588,794	-
Addition during the year		-	588,794
		<b>588,794</b>	<b>588,794</b>
Less: Capitalization during the year		-	-
		<b>588,794</b>	<b>588,794</b>
<b>7.00 Inventories: Tk. 1,458,587,429</b>			
Raw Materials (Note: 7.01)		1,138,996,052	3,264,446,622
Finished Goods (Note: 7.02)		317,691,507	440,435,842
Store & Spare Parts (Note: 7.03)		1,899,868	2,228,171
		<b>1,458,587,429</b>	<b>3,707,110,635</b>
<b>7.01 Raw Material: Tk. 1,138,996,052</b>			
Blended Lube Oil		21,344,355	26,418,628
Imported Lube Base Oil		921,322,164	869,265,873
Additives / Chemicles		13,652,741	31,072,096
Furnace Oil		61,856,545	193,877,357
HSD (Diesel)		102,270,303	2,022,189,631
Empty Drums		1,052,030	823,004
Empty Plastic Can		1,692,107	1,846,736
Bitumen		663,920	69,984,998
Bitumen (Import)		-	34,842,980
L.P Gas Empty Cylinder		7,431,470	8,954,250
L.P Gas Filled Cylinder		-	539,850
Imprted Grease Raw Materials		3,498,198	-
JET A 1 Aviation Fuel		4,212,219	4,574,363
Goods in Transit		-	56,856
		<b>1,138,996,052</b>	<b>3,264,446,622</b>
<b>7.02 Finished Goods: Tk. 317,691,507</b>			
Lubricating Oil Imported Finished Product		312,798,663	435,542,998
Turbine Oil Imported Finished Product		2,174,734	2,174,734
Refrigeration Oil Imported Finished Product		2,718,110	2,718,110
		<b>317,691,507</b>	<b>440,435,842</b>
<b>7.03 Store &amp; Spare Parts: Tk. 1,899,868</b>			
Un-used Stationary & Storing Materials		704,430	1,106,195
Carton & Sticker		1,093,584	994,688
Electrical Goods		45,073	-
Hardware/Laboratory Spare Parts		56,781	127,288
		<b>1,899,868</b>	<b>2,228,171</b>

বিবরণ	টাকা	টাকা	
		৩০ জুন ২০২১	৩০ জুন ২০২০
<b>৮.০০ বিবিধ ঋতে পাওনা : ৪১৬,৫৯,৪১,১০৪ টাকা</b>			
কাস্টম কর্তৃপক্ষ (আমদানী শুল্ক)		৩৮,৪১৬,৩৯০	৩,৮৪,১৬,৩৯০
এশিয়াটিক অয়েল কোম্পানী লিমিটেড (এওসিএল)		১,১৯২,৪৫৯,৩৩০	১১৯,২৪,৮৭,৮৩০
বাংলাদেশ পেট্রোলিয়াম করপোরেশন		১,৮১১,৮৩৯,৯২২	১৫০,৮৬,৬২,১০০
যমুনা অয়েল কোম্পানী লিমিটেড (জেওসিএল)		৪৯০,৬১৮,৭৩৭	৫২,৩০,৩০৯
মেঘনা পেট্রোলিয়াম লিমিটেড (এমপিএল)		৭১,৯৮১,৪২৫	৫,১৯,২১,৮৭০
পদ্মা অয়েল কোম্পানী লিমিটেড (পিওসিএল)		২৫১,৭৬৬,৬৫০	২৮,৫৯,৬৯৩
অন্যান্য পাওনা		১০০,০০০	১,০০,০০০
মেসার্স কাশফা এন্ড হারিস অটো		৪৬,১৬২	৪৬,১৬২
মেসার্স লুব হাউস		৫২০,৩০০	৫,২০,৩০০
লুব অয়েল ঋতে পাওনা		১,০০৮,৬০০	১০,০৮,৬০০
ডিজেল বিক্রয়		৬৭,৮২৬,০৪২	৬,১৮,১৩,০১৮
ডিলাক্স ট্রান্সপোর্ট এজেন্সী		১৩৫,০০০	১,৩৫,০০০
অগ্রীম লুব অয়েল বিক্রয়		১০৫,৮৮৪,৫১৪	৪,৬৯,৪২,১১৯
অগ্রীম জেট এ১ বিক্রয়		২৬,৮৭৯,৫৪৭	৮২,৯৪,৩৮২
আমদানীকৃত বিটুমিন বিক্রয় (বর্ণালী লুব্রিকেন্টস)		১০৫,৩৫৩,৬০৮	১০,৫৯,২৪,০০৮
অগ্রীম এলপিগি বিক্রয়		১,১০৪,৮৭৬	৮,২৪,৫০০
		<b>৪,১৬৫,৯৪১,১০৪</b>	<b>৩০২,৫১,৮৬,২৮১</b>
<b>৯.০০ পুঞ্জিত সুদ : ২৮,০০০ টাকা</b>			
পুঞ্জিত সুদ		২৮,০০০	২৮,০০০
<b>১০.০০ অগ্রিম, জমা ও পূর্ব পরিশোধ : ৯৩,৬৩,০২,৫৮৭ টাকা</b>			
অগ্রিম (বিবিধ ঋতসমূহ) উপ-টাকা ১০.০১		১৬৭,৯৫৭,২৩১	১৫,৫২,৬৬,৩৭৭
অগ্রিম আয়কর উপ-টাকা ১০.০২		৭৬০,৫৩৬,৫৪১	৭০,৭৮,৫৪,৭৫৩
ডিপোজিট উপ-টাকা ১০.০৩		৭,৬৪,৮৪৪	৮,৬৪৩
প্রিপেমেন্টস উপ-টাকা ১০.০৪		৭০,৪৩,৯৭১	৪০,২৬,৪০,৪১৫
		<b>৯৩,৬৩,০২,৫৮৭</b>	<b>১২৬,৫৭,৭০,১৮৮</b>
<b>১০.০১ অগ্রিম : ১৬,৭৯,৫৭,২৩১ টাকা</b>			
গৃহ নির্মাণ ঋণ		১৯,৮৭৩,৪৮৯	১,৫১,৫৮,৮৭৯
বিশেষ লোন		১,৫১৫,৫৭৯	২৯,৫৮,১০৯
টিএ/ডিএ ও অন্যান্য ঋণের বিপরীতে অগ্রীম		১২৫,৬৫৯,৮১৪	১১,৪৬,৭৫,৭৭৯
ইন্সুরেন্স (অগ্রিম)		৪১০,৭২৩	৫,১০,৭২৩
বোনাস		৪৪০,৫০০	৪,৪০,৫০০
বাড়ি ভাড়া (সেলস্-সেন্টার)		৩,৮৯৬,১৮২	৫১,৭৬,২১৮
কার স্কীম ঋণ		৬,৬০৯,২৭৫	৬৭,৯৪,৫০০
বাংলাদেশ রেলওয়ে		৯,১৯০,৭৮৫	৯১,৯০,৭৮৫
সীজরেন্ট বি আই ডব্লিউ টি এ		৩৬০,৮৮৪	৩,৬০,৮৮৪
		<b>১৬,৭৯,৫৭,২৩১</b>	<b>১৫,৫২,৬৬,৩৭৭</b>

Particulars	Notes	Amount in Taka	
		30-Jun-2021	30-Jun-2020
<b>8.00 Account Receivable: Tk. 416,59,41,104</b>			
Customs(Import Duty)		38,416,390	38,416,390
Asiatic Oil Company Limited (AOCL)		1,192,459,330	1,192,487,830
Bangladesh Petroleum Corporation		1,811,839,922	1,508,662,100
Jamuna Oil Company Limited (JOCL)		490,618,737	5,230,309
Meghna Petroleum Limited (MPL)		71,981,425	51,921,870
Padma Oil Company Limited (POCL)		251,766,650	2,859,693
Other Receivable		100,000	100,000
M/S Kashpa & Haris Auto		46,162	46,162
M/S Lube House		520,300	520,300
Lube Oil Sales		1,008,600	1,008,600
HSD Sales		67,826,042	61,813,018
Delux Transport Agency		135,000	135,000
Advance against Lube Oil Sales		105,884,514	46,942,119
Advance against Jet A-1 Sales		26,879,547	8,294,382
Advance against Imported Bitumen Sales (Barnali Lubricants)		105,353,608	105,924,008
Advance against LPG Sales		1,104,876	824,500
		<b>4,165,941,104</b>	<b>3,025,186,281</b>
<b>9.00 Accrued Interest: Tk. 28,000</b>			
Accrued Interest		<b>28,000</b>	<b>28,000</b>
<b>10.00 Advance, Deposit &amp; Prepayments: Tk. 93,63,02,587</b>			
Advance	Note: 10.01	167,957,231	155,266,377
Advance Income Tax	Note: 10.02	760,536,541	707,854,753
Deposits	Note: 10.03	7,64,844	8,643
Prepayments	Note: 10.04	70,43,971	402,640,415
		<b>93,63,02,587</b>	<b>1,265,770,188</b>
<b>10.01 Advance: Tk. 16,79,57,231</b>			
House Building Loan		19,873,489	15,158,879
Special Loan		1,515,579	2,958,109
Advance Against Suppliers & Others		125,659,814	114,675,779
Advance against Open Insurance		410,723	510,723
Bonus		440,500	440,500
House Rent Sales Center		3,896,182	5,176,218
Car Scheme Loan		6,609,275	6,794,500
Bangladesh Railway		9,190,785	9,190,785
Lease Rent BIWTA		360,884	360,884
		<b>167,957,231</b>	<b>155,266,377</b>

বিবরণ	টাকা	টাকা	
		৩০ জুন ২০২১	৩০ জুন ২০২০
<b>১০.০২ অগ্রিম আয়কর : ৭৬০,৫৩৬,৫৪১ টাকা</b>			
পূর্বের ফেরতযোগ্য		৭০৭,৮৫৪,৭৫৩	৬২,৮১,৩০,৮৩৮
যোগ : চলতি বছরে সংযোগ		৫২,৬৮১,৭৮৮	৭,৯৭,২৩,৯১৫
		<u>৭৬০,৫৩৬,৫৪১</u>	<u>৭০,৭৮,৫৪,৭৫৩</u>
বাদ : চলতি বছরে সমন্বয়		-	-
		<u>৭৬০,৫৩৬,৫৪১</u>	<u>৭০,৭৮,৫৪,৭৫৩</u>
যোগ : চলতি বছরের সংযোগের বিবরণ :			
আয়কর অধ্যাদেশ ১৯৮৪ এর ৫২ ধারা অনুযায়ী কর্তনকৃত		১২,৮৮৫,৫০৬	৭৪,৪৬,৫০২
আয়কর অধ্যাদেশ ১৯৮৪ এর ৫৩ ধারা অনুযায়ী কর্তনকৃত		২১,১২২,৮২৯	২,০১,৩১,১০১
আয়কর অধ্যাদেশ ১৯৮৪ এর ৫৩ এফ ধারা অনুযায়ী কর্তনকৃত		১৮,৫৯০,৯৫৩	৫,১৫,৭৫,৮১৩
ট্রেড লাইসেন্স		-	৩,০০০
অগ্রিম আয়কর গাড়ির		৮২,৫০০	৫,৬৭,৫০০
		<u>৫২,৬৮১,৭৮৮</u>	<u>৭,৯৭,২৩,৯১৫</u>
		<u>৭৬০,৫৩৬,৫৪১</u>	<u>৭০,৭৮,৫৪,৭৫৩</u>
<b>১০.০৩ ডিপোজিট : ৭,৬৪,৮৪৪ টাকা</b>			
টেলিফোন ও টেলিগ্রাফ		৬,০৫০	৬,০৫০
স্বল্প কর্তৃপক্ষ (বন্ড লাইসেন্সের বিপরীতে)		১,০০০	১,০০০
ভ্যাট ইমপেন্ডমেন্টের ওভারটাইম		৮৯৭	৮৯৭
চট্টগ্রাম বন্দর কর্তৃপক্ষ		৭,৫৬,৮৯৭	৬৯৬
		<u>৭,৬৪,৮৪৪</u>	<u>৮,৬৪৩</u>
<b>১০.০৪ অগ্রিম পরিশোধ : ৭০,৪৩,৯৭১ টাকা</b>			
মূল্য সংযোজন কর		৬৪,২৬,৯৫৮	৪০,২০,২৩,৪০২
সিপিএ নীজ রেন্ট		৬১৭,০১৩	৬,১৭,০১৩
		<u>৭০,৪৩,৯৭১</u>	<u>৪৬,৩৭,২৪৫</u>

Particulars	Notes	Amount in Taka	
		30-Jun-2021	30-Jun-2020
<b>10.2 Advance Income Tax: Tk. 760,536,541</b>			
Previous Refundable		707,854,753	62,81,30,838
Addition During The Year		52,681,788	7,97,23,915
		<b>760,536,541</b>	<b>70,78,54,753</b>
Less: Adjustment During The Year		-	-
		<b>760,536,541</b>	<b>70,78,54,753</b>
<b>Add : Details of Addition During the Year :</b>			
Deducted U/S 52 of I.T Ordinance 1984		12,885,506	74,46,502
Deducted U/S 53 of I.T Ordinance 1984		21,122,829	2,01,31,101
Deducted U/S 53F of I.T Ordinance 1984		18,590,953	5,15,75,813
Trade Licence		-	3,000
Advance Income Tax for Car Registration		82,500	5,67,500
		<b>52,681,788</b>	<b>7,97,23,915</b>
		<b>760,536,541</b>	<b>70,78,54,753</b>
<b>10.03 Deposits: Tk. 7,64,844</b>			
Telephone & Telegraph		6,050	6,050
Collector of Customs (Against Bond Licence)		1,000	1,000
VAT Inspector Overtime		897	897
Chattogram Port Authority		7,56,897	696
		<b>7,64,844</b>	<b>8,643</b>
<b>10.04 Prepayments: Tk. 70,43,971</b>			
Value Added Tax		64,26,958	40,20,23,402
CPA Lease Rent		617,013	6,17,013
		<b>70,43,971</b>	<b>40,26,40,415</b>

বিবরণ	টাকা	টাকা	
		৩০ জুন ২০২১	৩০ জুন ২০২০
১১.০০ ব্যাংকের জমা ও নগদ তহবিল : ৩৪২,৪৭৫,৪০২ টাকা			
নগদ তহবিল		১০০,০০০	১০০,০০০
ব্যাংকের জমা			
প্রাইম ব্যাংক লিমিটেড, হিসাব নং- ২১২০৩১৮০১৪৪৩৭	৩৯৯,০২৪		৫১৮,৮০৪
জনতা ব্যাংক লিমিটেড, হিসাব নং- ০০৩৩৩৬০০০৪৩৬	১,২০৬,৭৩৯		১০,৫৩৯
ব্যাংক এশিয়া লিমিটেড, হিসাব নং- ০২৭৩৩০০০১১৬	-		৫৭,০৮৫
ব্যাংক এশিয়া লিমিটেড, হিসাব নং- ০২৭৩৬০০০০১১	৯,৭৭২,৩৮৬		১৬,১৭৪,৫২১
এক্সিম ব্যাংক লিমিটেড, হিসাব নং- ০০৩১৩১০০০৪৩৯১৮	-		৬,৩২৫,৫৪৬
আই এফ আই সি ব্যাংক লিমিটেড, হিসাব নং- ২০৩০৮৪৭৫২০৪১	৫৩,৫৭১,৩৭৮		৮,৫৬১,১০৯
আই এফ আই সি ব্যাংক লিমিটেড, হিসাব নং- ২০৩০২৮৪৮৯৬০০১	৮৬,৪৭৪		৮৬,৮১৯
সাউথইস্ট ব্যাংক লিমিটেড, হিসাব নং- ০০০৩১৩১০০০০২৫৩১	-		৩,৯২৬,৪১৮
এনসিসি ব্যাংক লিমিটেড, হিসাব নং- ০০০৩০৩২৫০০১১৪২	১১,০৫৪,৩৪৫		৮,৮১৯,০৫৩
এনসিসি ব্যাংক লিমিটেড, হিসাব নং- ০০৫৩০৩১৫০০০০৬৪	-		১০১,৩৫৭
শাহজালাল ইসলামী ব্যাংক লিমিটেড, হিসাব নং- ৩০১২১৩১০০০০০০০৯	১০৬,৯৬১		২,২৮১,৮৪৬
ডাচ বাংলা ব্যাংক লিমিটেড, হিসাব নং- ১২৯১২০০০০২৪০৪	-		৯,৫৯৮,৮১১
মেঘনা ব্যাংক লিমিটেড, হিসাব নং- ২১০১১৩৫০০০০০০০৩	-		৫৬,১৪৫
ট্রাস্ট ব্যাংক লিমিটেড, হিসাব নং- ০০৬৮০৩২০০০০০৬৬	-		৩,৪০৫,৬০৩
এন.আর.বি লিমিটেড, হিসাব নং- ২০২১০৩০০০৬০২৪	-		১৪,৪১২,৩৭৭
মিডল্যান্ড ব্যাংক লিমিটেড, হিসাব নং- ০০০৩১০৯০০০০৮২৯	-		৯,৪৬০,৬২৭
ব্যাংক আল ফালাহ, হিসাব নং- ০৭০৩০৩৭০০২৬৪	-		৩৫৩,৯৪০
যমুনা ব্যাংক লিমিটেড, হিসাব নং- ০৩২০০০২৪৯৮	১২,০৩৯,৩৪৫		১৯৫,৫৩১,০১৩
মেঘনা ব্যাংক লিমিটেড, হিসাব নং- ২১০৪১৩৫০০০০০০২৮	-		২৩,২৫৬,৭১২
শাহজালাল ইসলামী ব্যাংক লিমিটেড, হিসাব নং- ৩০০১৩১০০০০১১৪৯	-		১০৩,৬০১
মার্কেটাইল ব্যাংক লিমিটেড, হিসাব নং- ১১০৪১৩১৩১২১৯৪০৭৯৩	-		৮,৬৫২,৯৮৫
ব্র্যাক ব্যাংক লিমিটেড, হিসাব নং- ১১০৬১০৩৫০৮৮৫৯০০১	-		৯৯,০৬৮
এন.আর.বি লিমিটেড, হিসাব নং- ২০১২০৫০০৫৬৩৯৫	-		৩৯,৯০৬,৪৫৫
ইস্টার্ন ব্যাংক লিমিটেড, হিসাব নং- ০০১১৩৬১০৫৯৫৩৫	১৯,১৮৩,৫২৭		১,২৪০,৬৬২
এন.আর.বি লিমিটেড, হিসাব নং- ২০২২০৫০০৪৩৭৭৬	-		২,০২৬,৫৪৩
ইউসিবিএল, হিসাব নং- ০০৪১৩০১০০০০০৭৯৫	১২৫,০৪১,১৭৩		৩,৯৬২,৬২৬
সাউথ বাংলা এক্সিক্যালচার কর্মাস ব্যাংক লিঃ, হিসাব নং- ০০০৪১৩০০০০৬৬৩	-		২৪,১১৩,৬৪৮
এনআরবি প্রোবাগ ব্যাংক লিমিটেড, হিসাব নং- ০২১৩৯০০০২০২৫৯	-		২০,৪২০,৭১৩
ইউনিয়ন ব্যাংক লিমিটেড, হিসাব নং- ০২১১২১০০০০২৮৭	৮,৬৫০,৫২৬		৩৯৫,১৭৪,৩০৯
ডাচ বাংলা ব্যাংক লিমিটেড, হিসাব নং- ১০২১২০০০০৪৪৭৪	৭,০৬৬,৩৭৭		-
মিডচুয়াল ট্রাস্ট ব্যাংক লিমিটেড, হিসাব নং- ১৩১০০০০০০২৩১৩	১২,৩৬৪,৪৯২		-
সোনালী ব্যাংক লিমিটেড, হিসাব নং- ০৮০১১০৩০০০১১১	৬৭,৮৬৬,৫৪২		-
স্ট্যান্ডার্ড ব্যাংক লিমিটেড, হিসাব নং- ০০৭৩৬০০১৫০৩	২,৩২১,৫৬০		-
	<b>৩৩০,৭৩০,৮৫০</b>	<b>৭৯৮,৬৩৮,৯৩৫</b>	
	<b>১১,৬৪৪,৫৫১</b>	<b>৪,৪৩৬,৫৬৪,৫৫১</b>	
টার্ম ডিপোজিট	<b>৩৪২,৪৭৫,৪০২</b>	<b>৫,২৩৫,৩০৩,৪৮৫</b>	
১২.০০ শেয়ার মূলধনঃ ৫০,০০,০০০ টাকা			
শেয়ার মূলধন			
অনুমোদিত মূলধন	৫০,০০,০০০	৫০,০০,০০০	
৫০০,০০০ সাধারণ শেয়ার প্রতিটি ১০ টাকা করে			
সুচিক্ত মূল্যবোধের ভিত্তিতে পরিশোধিত মূলধন	১৯,৭৬,০০০	১৯,৭৬,০০০	
১,৯৭,৬০০ সাধারণ শেয়ার প্রতিটি ১০ টাকা হারে	১৯,৭৬,০০০	১৯,৭৬,০০০	

Particulars	Notes	Amount in Taka	
		30-Jun-2021	30-Jun-2020
<b>11.00 Cash &amp; Cash Equivalents: Tk. 342,475,402</b>			
<b>Cash in Hand</b>		100,000	100,000
<b>Cash at Bank :</b>			
Prime Bank Ltd. A/c No. 2120318014437		399,024	518,804
Jariata Bank Ltd. A/c No. 003336000436		1,206,739	10,539
Bank Asia Ltd. A/c No. 02733000116		-	57,085
Bank Asia Ltd. A/c No. 02736000011		9,772,386	16,174,521
EXIM Bank Ltd. A/c No. 00313100043918		-	6,325,546
IFIC Bank Ltd. A/c No. 203084752041		53,571,378	8,561,109
IFIC Bank Ltd. A/c No. 2030284896001		86,474	86,819
Southeast Bank Ltd. A/c No. 000313100002531		-	3,926,418
NCC Bank Ltd. A/c No. 00030325001142		11,054,345	8,819,053
NCC Bank Ltd. A/c No. 00530315000064		-	101,357
Shahjalal Islami Bank Ltd. A/c No. 301213100000009		106,961	2,281,846
Dutch Bangla Bank Ltd. A/c No. 1291200002404		-	9,598,811
Meghna Bank Ltd. A/c No. 210113500000003		-	56,145
Trust Bank Ltd. A/c No. 006803200000066		-	3,405,603
NRB Bank Ltd. A/c No. 2021030006024		-	14,412,377
Midland Bank Ltd. A/c No. 000310900000829		-	9,460,627
Bank Al Falah Ltd. A/c No. 070303700264		-	353,940
Jamuna Bank Ltd. A/c No. 0320002498		12,039,345	195,531,013
Meghna Bank Ltd. A/c No. 210413500000028		-	23,256,712
Shahjalal Islami Bank Ltd. A/c No. 30013100001149		-	103,601
Mercantile Bank Ltd. A/c No. 11041313121940793		-	8,652,985
BRAC Bank Ltd. A/c No. 1106103508859001		-	99,068
NRB Ltd. A/c No. 2012050056395		-	39,906,455
Eastern Bank Ltd. A/c No. 0011361059535		19,183,527	1,240,662
NRB LTD. A/c No. 2022050043776		-	2,026,543
UCBL. A/c No. 0041301000000795		125,041,173	3,962,626
SBAC Bank Ltd. A/c No. 0004130000663		-	24,113,648
NRB Global Bank Ltd. A/c No. 0213900020259		-	20,420,713
Union Bank Ltd. A/c No. 0211210000287		8,650,526	395,174,309
Dutch Bangla Bank Ltd. A/c No. 1021200004474		7,066,377	-
Mutual Trust Bank Ltd. A/c No. 1310000002313		12,364,492	-
Sonali Bank Ltd. A/c No. 0801103000111		67,866,542	-
Standard Bank Ltd. A/c No.00736001503		2,321,560	-
		<b>330,730,850</b>	<b>798,638,935</b>
Term Deposits with Different Banks		11,644,551	4,436,564,551
		<b>342,475,402</b>	<b>5,235,303,485</b>
<b>12.00 Share Capital: Tk. 50,00,000</b>			
<b>Share Capital</b>			
<b>Authorised Capital:</b>			
500,000 Ordinary shares of TK 10 each		<b>50,00,000</b>	<b>50,00,000</b>
<b>Issued, Subscribed and Paid Up Capital</b>			
1,976,00 Ordinary Share of Tk. 10 each.		19,76,000	19,76,000
Total:		<b>19,76,000</b>	<b>19,76,000</b>

বিবরণ	টাকা	টাকা	
		৩০ জুন ২০২১	৩০ জুন ২০২০
শেয়ার হোল্ডারের নাম	শেয়ার সংখ্যা	শেয়ারের অনুপাত	
দি এশিয়াটিক ইন্ডাস্ট্রিয়াল লিমিটেড	৯৮,৮০০	৫০%	৩০-০৬-২০২১ পর্যন্ত
বাংলাদেশ পেট্রোলিয়াম কর্পোরেশন	৯৮,৮০০	৫০%	৩০-০৬-২০২০ পর্যন্ত
	১,৯৭,৬০০	১০০%	১৯,৭৬,০০০

**১৩.০০ সাধারণ সঞ্চিতি তহবিল : ১,২৮২,৩৮৬,০২৫ টাকা**

প্রারম্ভিক স্থিতি	১,১৫০,২৪৪,২৪০	৭৯,৫৪,৩৮,৬৩২
যোগ : লাভ ক্ষতি হিসাব থেকে স্থানান্তর	২১০,২৩৩,৪৩৫	৩১,২৩,৬৬,৬০০
যোগ : গ্র্যাচুইটি হিসাবের অতিরিক্ত জমা	-	১৩,১৬,৫৮,২৭২
	১,৩৬০,৪৭৭,৬৭৫	১২৩,৯৪,৬৩,৫০৪
বাদ : অপরিশোধিত ডিভিডেন্ড	৭৮,০৯১,৬৫০	৮,৯২,১৯,২৬৪
	১,২৮২,৩৮৬,০২৫	১১৫,০২,৪৪,২৪০

**১৪.০০ গ্র্যাচুইটি ফান্ড : ২১৩,৩২৬,৪৫০ টাকা**

প্রারম্ভিক স্থিতি	১৬৩,৯০০,৬৭১	২৭,৪৬,১৪,২৪২
যোগ : চলতি বছরের সংযোগ	৪৯,৪২৫,৭৭৯	২,৫৬,৩৭,৯০৮
	২১৩,৩২৬,৪৫০	৩০,০২,৫২,১৫০
বাদ : চলতি বছরে প্রদান	-	৪৬,৯৩,২০৮
	২১৩,৩২৬,৪৫০	২৯,৫৫,৫৮,৯৪৩
বাদ : অতিরিক্ত জমা	-	১৩,১৬,৫৮,২৭২
সমাপনী জের	২১৩,৩২৬,৪৫০	১৬,৩৯,০০,৬৭১

**১৫.০০ সীজ ফিন্যান্স এর বিপরীতে দেনা : ৩,৯৮,১৪,৬৩২ টাকা**

যানবাহন ক্রয়	-	২,৩৬,৫৯,৮৩৮
অন্যান্য সীজ ফিন্যান্স	৩৯,৮১৪,৬৩২	৩,৯৮,১৪,৬৩২
লুব অয়েলের আমদানী শুল্ক (বন্ডেড ট্যাংক)	-	-
শুল্ক কর্তৃপক্ষ	-	৩৫,০৫৩
	৩৯,৮১৪,৬৩২	৬,৩৫,০৯,৫২৩

**১৬.০০ গ্রাহকের জমা : ২,৬৭,০১,৬৮৯ টাকা**

বাংলাদেশ পেট্রোলিয়াম করপোরেশন	৫,০০০,০০০	৫০,০০,০০০
যমুনা অয়েল কোম্পানী লিমিটেড	২,৪৪৬,১৯০	২৪,৪৬,১৯০
মেঘনা পেট্রোলিয়াম লিমিটেড	৫,০০০,০০০	৫০,০০,০০০
এলপি গ্যাস ডিলারবৃন্দ	১৩,৬২২,৪৯৯	১,৪৬,৪৭,৪৯৯
বঙ্গবে কোম্পানী লিমিটেড	৮৩,০০০	৮৩,০০০
ডিজেল মেরিন ডিলারশীপ	৫৫০,০০০	৫,৫০,০০০
	২৬,৭০১,৬৮৯	২,৭৭,২৬,৬৮৯

**১৭.০০ বিবিধ ঋণে দেনা : ৫৩১,০২,৪৯,৪৩৭ টাকা**

ব্যবসা ও অন্যান্য ঋণে দেয় (নোট : ১৭.০১)	৫০৬,১০,৮৯,৫৩৬	১১৮০,০৩,৬৪,৯৫৫
খরচের বিপরীতে দেয় ও অন্যান্য অর্থ (নোট : ১৭.০২)	২৪৯,১৫৯,৯০১	২২,৫৬,৬৯,২৩২
	৫৩১,০২,৪৯,৪৩৭	১২০২,৬০,৩৪,১৮৭

Particulars		Notes	Amount in Taka	
			30-Jun-2021	30-Jun-2020
Name of Share Holders	Number Share Hold	Ratio of Share Holding	Taka as at 30-06-2021	Taka as at 30-06-2020
The Asiatic Industries Ltd.	98,800	50%	9,88,000	9,88,000
Bangladesh Petroleum Corporation	98,800	50%	9,88,000	9,88,000
	1,97,600	100%	19,76,000	19,76,000

**13.00 Retained Earnings: Tk. 1,282,386,025**

Opening Balance	1,150,244,240	79,54,38,632
Add: Transferred from statement of comprehensive income	210,233,435	31,23,66,600
Add: Over Provision for Gratuity	-	13,16,58,272
	<b>1,360,477,675</b>	<b>123,94,63,504</b>
Less: Dividend Payable / Not Paid for the last year	78,091,650	8,92,19,264
	<b>1,282,386,025</b>	<b>115,02,44,240</b>

**14.00 Employees Benefits-****Provision for Gratuity: Tk. 213,326,450**

Opening Balance	163,900,671	27,46,14,242
Add: Provision made During the year	49,425,779	2,56,37,908
	<b>213,326,450</b>	<b>30,02,52,150</b>
Less: Paid during the year	-	46,93,208
	<b>213,326,450</b>	<b>29,55,58,943</b>
Less: Excess provision Adjustment	-	13,16,58,272
Closing Balance	<b>213,326,450</b>	<b>16,39,00,671</b>

**15.00 Liabilities against Lease****Finance & Others: Tk. 39,814,632**

Vehicle Purchase	-	2,36,59,838
Other Lease Finance	39,814,632	3,98,14,632
Base Oil Import Duty (Bonded Tank)	-	-
Collector of Customs	-	35,053
	<b>39,814,632</b>	<b>6,35,09,523</b>

**16.00 Customers Deposit: Tk. 26,701,689**

Bangladesh Petroleum Corporation	5,000,000	50,00,000
Jamuna Oil Company Limited	2,446,190	24,46,190
Meghna Petroleum Ltd	5,000,000	50,00,000
LP Gas Dealers	13,622,499	1,46,47,499
Bangabay Company Limited	83,000	83,000
HSD Marine Dealership	550,000	5,50,000
	<b>26,701,689</b>	<b>2,77,26,689</b>

**17.00 Accounts Payable: Tk. 531,02,49,437**

Trade & Other Payable (Note: 17.01)	506,10,89,536	1180,03,64,955
Liabilities for Other Finance (Note: 17.02)	249,159,901	22,56,69,232
	<b>531,02,49,437</b>	<b>1202,60,34,187</b>

বিবরণ	টাকা	টাকা	
		৩০ জুন ২০২১	৩০ জুন ২০২০
<b>১৭.০১ ব্যবসা ও অন্যান্য খাতে প্রদেয় : ৫০৬,১০,৮৯,৫৩৬ টাকা</b>			
বাংলাদেশ পেট্রোলিয়াম কর্পোরেশন (বিপিসি)		২৬৯,৭৩২,৬৭৬	২৬,৯৭,৩২,৬৭৬
আয়কর পরামর্শদাতা		২৮,০০০	২৮,০০০
অন্যান্য প্রদেয়		৯,৫৪,১৩,৯৩০	১৬,৫৯,৪৯,৩৫০
রয়েলিটি		৫,৫৬৪,১০১	৫৫,৬৪,১০১
এলপিজি		৭,৮৬৯,০৯৮	৭৮,৬৯,০৯৮
বিটুমিন খাতে প্রদেয় (বিপিসি)		৩২০,৬৯৩,৮৭০	৩৫,০১,২৫,৫৫৩
আমদানী শুল্ক		৩৮,৩৪২,১৭৪	৩,৮৩,৪২,১৭৪
এটিবি ও সার্ভিস চার্জ		১৭০,৭১৯,২৬৪	১৭,৮৭,৬২,৪৯৬
বেইজ অয়েল খাতে প্রদেয়		১৫,১০,৪১,০৬০	৩৯,০০,৩১,২১৬
ফার্নেস অয়েল খাতে প্রদেয় (বিপিসি)		১,২০১,২২৭,৫১৩	৩১৯,৮০,০৩,০৮৩
ভিজেল খাতে প্রদেয় (বিপিসি)		২,৩২২,৫৭৬,৫৬২	৬৯১,৫৩,২২,৯২৩
জেট এ১ খাতে প্রদেয় (পিওসিএল)		২২২,৩২৩,৩৬৯	৮,০৪,৭০,০৩৮
জেট এ১ খাতে প্রদেয় (এয়ারপোর্ট চার্জ, বিপিসি)		৫,৬৯৫,৯৮৬	৩৫,৪৮,১২৬
আব্দুল মনোফ লিঃ		৫৬,১০০	৫৬,১০০
এফ.ও. খাতে দেয়		৬৫,৩৪৪,২৪৪	৬,৫৩,৪৪,২৪৪
এইচ.এস.ডি. খাতে দেয়		৬৮,২৯০,৬৭৭	৬,৮২,৯০,৬৭৭
সমান পরিবহন তহবিল (বিপিসি)		১১১,২৮৯,৬৪৫	৬,২১,৩৩,৬৩৩
উন্নয়ন তহবিল (বিপিসি)		৪,৮৮১,২৬৮	৭,৯১,৪৬৭
		<b>৫০৬,১০,৮৯,৫৩৬</b>	<b>১১৮০,০৩,৬৪,৯৫৫</b>
<b>১৭.০২ খরচের বিপরীতে দেয় ও অন্যান্য খাত ২৪৯,১৫৯,৯০১ টাকা</b>			
বিটুমিন বিক্রয়ের বিপরীতে অগ্রীম		৫,৫৯৮,৯০৫	৬,৯৭,৭১৭
ফার্নেস অয়ের বিক্রয়ের বিপরীতে অগ্রীম		১৭০,৮৪১,৪১০	১৫,১১,১৮,৮৩৬
অগ্রীম টাকা		৬৫৮,৬৯৮	৬,৫৮,৬৯৮
নিরাপত্তা তহবিল		৬২৪,১৬৮	৪,৪৪,১৬৮
এটিবি ইআরএল (প্রদেয়)		৭০,৯১৯,২২০	৭,২৪,০৪,৮১৩
নিরীক্ষা ফি		৪৫০,০০০	৩,০০,০০০
ভ্যাট (নিরীক্ষা ফি)		৬৭,৫০০	৪৫,০০০
		<b>২৪৯,১৫৯,৯০১</b>	<b>২২,৫৬,৬৯,২৩২</b>
<b>১৮.০০ প্রদেয় আয়কর : ৬৭৯,১২৩,২৪০ টাকা</b>			
প্রারম্ভিক স্থিতি		৫৭৭,৮৯৯,৭৩৫	৪২,৭৫,০১,০০২
বাদ : চলতি বছরের সমন্বয়		-	-
		<b>৫৭৭,৮৯৯,৭৩৫</b>	<b>৪২,৭৫,০১,০০২</b>
যোগ : চলতি বছরের সঞ্চিতি হিসাবে সংযোগ		১০১,২২৩,৫০৬	১৫,০৩,৯৮,৭৩৩
		<b>৬৭৯,১২৩,২৪০</b>	<b>৫৭,৭৮,৯৯,৭৩৫</b>
<b>১৮.০১ প্রদেয় আয়কর : ৬৭৯,১২৩,২৪০ টাকা</b>			
কর বছসর			
২০১৬-২০১৭ (আয়কর রিটার্ন দাখিল করা হয়েছে)		৫,২২,৩৬,৭৪৮	৫,২২,৩৬,৭৪৮
২০১৭-২০১৮ (আয়কর রিটার্ন দাখিল করা হয়েছে)		৫,৮৭,৬৮,১৬৯	৫,৮৭,৬৮,১৬৯
২০১৮-২০১৯ (আয়কর রিটার্ন দাখিল করা হয়েছে)		১২,৪৩,৩১,৫১৭	১২,৪৩,৩১,৫১৭
২০১৯-২০২০ (আয়কর রিটার্ন দাখিল করা হয়েছে)		১৯,২১,৬৪,৫৬৮	১৯,২১,৬৪,৫৬৮
২০২০-২০২১ (আয়কর রিটার্ন দাখিলের পর্যায়ে রয়েছে)		১৫,০৩,৯৮,৭৩৩	১৫,০৩,৯৮,৭৩৩
২০২১-২০২২ (আয়কর রিটার্ন দাখিলের পর্যায়ে রয়েছে)		১০,১২,২৩,৫০৬	-
		<b>৬৭৯,১২৩,২৪০</b>	<b>৫৭,৭৮,৯৯,৭৩৫</b>

Particulars	Notes	Amount in Taka	
		30-Jun-2021	30-Jun-2020
<b>17.01 Trade and Other Payable: Tk. 506,10,89,536</b>			
Bangladesh Petroleum Corporation (BPC)		269,732,676	26,97,32,676
Income Tax Consultants		28,000	28,000
Other Payable		9,54,13,930	16,59,49,350
Royalty		5,564,101	55,64,101
L P G		7,869,098	78,69,098
Bitumen Payable (BPC)		320,693,870	35,01,25,553
Import Duty		38,342,174	3,83,42,174
ATV & Service Charge		170,719,264	17,87,62,496
Base Oil Payable		15,10,41,060	39,00,31,216
Furnace Oil (H.S.F.O) Payable (BPC)		1,201,227,513	319,80,03,083
Diesel (H S D) Payable (BPC)		2,322,576,562	691,53,22,923
JET A-1 Payable (Padma Oil Company Limited)		222,323,369	8,04,70,038
JET A-1 Payable (Airport Charge) (BPC)		5,695,986	35,48,126
Abdul Monem Ltd.		56,100	56,100
Provision for F.O.		65,344,244	6,53,44,244
Provision for HSD		68,290,677	6,82,90,677
Freight Current Account (BPC)		111,289,645	6,21,33,633
BPC Development Fund		4,881,268	7,91,467
		<b>506,10,89,536</b>	<b>1180,03,64,955</b>
<b>17.02 Other Accounts Payable Tk. 249,159,901</b>			
Advance against Bitumen Sales		5,598,905	6,97,717
Advance against Furnace Oil Sales		170,841,410	15,11,18,836
Earnest Money		658,698	6,58,698
Security Deposits		624,168	4,44,168
ATV ERL (Payable)		70,919,220	7,24,04,813
Audit fee		450,000	3,00,000
VAT on Audit fee		67,500	45,000
		<b>249,159,901</b>	<b>22,56,69,232</b>
<b>18.00 Income Tax Payable: Tk. 679,123,240</b>			
Opening Balance		577,899,735	42,75,01,002
Less: Adjustment during the Year		-	-
		<b>577,899,735</b>	<b>42,75,01,002</b>
Add: Provision made during the year		101,223,506	15,03,98,733
		<b>679,123,240</b>	<b>57,78,99,735</b>
<b>18.01 Income Tax Payable: Tk. 679,123,240</b>			
Assessment Year:			
2016-2017 (IT Return Submitted)		5,22,36,748	5,22,36,748
2017-2018 (IT Return Submitted)		5,87,68,169	5,87,68,169
2018-2019 (IT Return Submitted)		12,43,31,517	12,43,31,517
2019-2020 (IT Return Submitted)		19,21,64,568	19,21,64,568
2020-2021 (IT Return Yet to be Submitted)		15,03,98,733	15,03,98,733
2021-2022 (IT Return Yet to be Submitted)		10,12,23,506	-
		<b>67,91,23,240</b>	<b>57,78,99,735</b>

বিবরণ	টাকা	টাকা	
		৩০ জুন ২০২১	৩০ জুন ২০২০
<b>১৯.০০ চলতি বছরে রাজস্ব আয় : ৪,৮১৬,৪৩৯,০২৯ টাকা</b>			
বিটুমিন বিক্রয়		২৭০,৩২৯,২৫৯	৪৬,০৩,২৬,২১১
এলপি গ্যাস বিক্রয়		৫১,৭৩৫,৫০০	১৪,২১,৭৫,৭২৫
ফার্নেস অয়েল বিক্রয়		১,০৯৬,১০৩,৪১১	১০৯,৬২,১১,৩৪৬
এইচএসডি বিক্রয়		২,৫১৫,২৪৩,৬০৬	৮৩,৫৫,১৭,০০৮
লুব্রিকেন্ট অয়েল বিক্রয়		২৮৩,৩১২,৬২২	১৬,২০,৩১,৫৪৪
আমদানীকৃত বিটুমিন বিক্রয়		৪৪,২৩০,৩৮৫	-
জেট এ১ বিক্রয়		২১৯,৬৯৫,৩১৫	২২,০৮,৭৫,৩৭৯
ব্রেভেড লুব অয়েল খাতে আয় (নোট : ১৯.০১)		৩৩৫,৭৮৮,৯৩১	৫১,০০,০৭,৭৭১
		<b>৪,৮১৬,৪৩৯,০২৯</b>	<b>৩৪২,৭১,৪৪,৯৮৪</b>
<b>১৯.০১ ব্রেভেড লুব অয়েল খাতে আয় : ৩৩৫,৭৮৮,৯৩১ টাকা</b>			
ব্রেভেড লুব অয়েল-লুবজোন (নোট : ১৯.০২)		৩২৯,৭৮১,০৮৬	৫০,৩৬,৬৪,৬৭৬
ব্রেভিং চার্জ গ্রহণ		৬,০০৭,৮৪৫	৬৩,৪৩,০৯৫
		<b>৩৩৫,৭৮৮,৯৩১</b>	<b>৫১,০০,০৭,৭৭১</b>
<b>১৯.০২ ব্রেভিং চার্জ গ্রহণ : ৬,০০৭,৮৪৫ টাকা</b>			
মেঘনা পেট্রোলিয়াম লিমিটেড		৪,৮১৮,৫২৫	৫২,১৮,৮১৫
যমুনা অয়েল কোং লিমিটেড		১,১৮৯,৩২০	১১,২৪,২৮০
		<b>৬,০০৭,৮৪৫</b>	<b>৬৩,৪৩,০৯৫</b>
<b>২০.০০ বিক্রিত পণ্যের মূল্য : ৪,৪৫৮,১৬৫,৩৯৬ টাকা</b>			
<b>ক) বিটুমিন</b>			
প্রারম্ভিক মজুদ মাল ০১.০৭.২০২০		৬৯,৯৮৪,৯৯৮	২,০৪,৫১,৬০০
যোগ : বিটুমিন ক্রয়		১৯০,০২২,৭০৭	৪৬,৫৫,৮০,০৫৫
বিক্রয়ের জন্য প্রস্তুতকৃত পণ্য		২৬০,০০৭,৭০৫	৪৮,৬০,৩১,৬৫৫
বাদ : সমাপনী মজুদ মাল ৩০.০৬.২০২১		৬৬৩,৯২০	৬,৯৯,৮৪,৯৯৮
বিক্রয়ের জন্য ব্যবহৃত পণ্য		<b>২৫৯,৩৪৩,৭৮৫</b>	<b>৪১,৬০,৪৬,৬৫৭</b>
<b>খ) এলপি গ্যাস :</b>			
প্রারম্ভিক মজুদ মাল ০১.০৭.২০২০		৯,৪৯৪,১০০	৯৯,১১,৯৫০
যোগ : এলপি গ্যাস ক্রয়		৪৭,৫৮৮,৫৪৫	১৩,১১,৫১,৫৭৩
বিক্রয়ের জন্য প্রস্তুতকৃত পণ্য		৫৭,০৮২,৬৪৫	১৪,১০,৬৩,৫২৩
বাদ : সমাপনী মজুদ মাল ৩০.০৬.২০২১		৭,৪৩১,৪৭০	৯৯,৯৪,১০০
বিক্রয়ের জন্য ব্যবহৃত পণ্য		<b>৪৯,৬৫১,১৭৫</b>	<b>১৩,১৫,৬৯,৪২৩</b>
<b>গ) ফার্নেস অয়েল :</b>			
প্রারম্ভিক মজুদ মাল ০১.০৭.২০২০		১৯৩,৮৭৭,৩৫৭	১০,৬১,৮৪,৬২০
যোগ : ফার্নেস অয়েল ক্রয়		৮৮৩,৭৩০,২৫৩	১১৪,৭৭,১০,৫১১
বিক্রয়ের জন্য প্রস্তুতকৃত পণ্য		১,০৭৭,৬০৭,৬১০	১২৫,৩৮,৯৫,১৩১
বাদ : সমাপনী মজুদ মাল ৩০.০৬.২০২১		৬১,৮৫৬,৫৪৫	১৯,৩৮,৭৭,৩৫৭
বিক্রয়ের জন্য ব্যবহৃত পণ্য		<b>১,০১৫,৭৫১,০৬৫</b>	<b>১০৬,০০,১৭,৭৭৪</b>

Particulars	Notes	Amount in Taka	
		30-Jun-2021	30-Jun-2020
<b>19.00 Revenue during the year: Tk. 4,816,439,029</b>			
Sales of Bitumen		270,329,259	46,03,26,211
Sales of LP Gas		51,735,500	14,21,75,725
Sales of Furnace Oil		1,096,103,411	109,62,11,346
Sales of HSD		2,515,243,606	83,55,17,008
Sales of Lubricating Oil		283,312,622	16,20,31,544
Sales of Imported Bitumen		44,230,385	-
Sales of Jet A -1		219,695,315	22,08,75,379
Income from Blending Lube Oil (Note: 19.01)		335,788,931	51,00,07,771
		<b>4,816,439,029</b>	<b>342,71,44,984</b>
<b>19.01 Income from Blending Lube Oil: Tk. 335,788,931</b>			
Blended Lube Oil-Lubezone (Note: 19.02)		329,781,086	50,36,64,676
Blending Charge Received		6,007,845	63,43,095
		<b>335,788,931</b>	<b>51,00,07,771</b>
<b>19.02 Blending Charge Received: Tk. 6,007,845</b>			
Meghna Petroleum Ltd.		4,818,525	52,18,815
Jamuna Oil Company Limited		1,189,320	11,24,280
		<b>6,007,845</b>	<b>63,43,095</b>
<b>20.00 Cost of Goods Sold: Tk. 4,458,165,396</b>			
<b>A) Bitumen</b>			
Opening Inventory as at July 01, 2020		69,984,998	2,04,51,600
Add: Purchase Bitumen		190,022,707	46,55,80,055
<b>Goods available for sales</b>		<b>260,007,705</b>	<b>48,60,31,655</b>
Less: Closing Inventory as at June 30, 2021		663,920	6,99,84,998
<b>Goods used for sales</b>		<b>259,343,785</b>	<b>41,60,46,657</b>
<b>B) LP GAS:</b>			
Opening Inventory as at July 01, 2020		9,494,100	99,11,950
Add: Purchase LP GAS		47,588,545	13,11,51,573
<b>Goods available for sales</b>		<b>57,082,645</b>	<b>14,10,63,523</b>
Less: Closing Inventory as at June 30, 2021		7,431,470	94,94,100
<b>Goods used for sales</b>		<b>49,651,175</b>	<b>13,15,69,423</b>
<b>C) Furnace Oil :</b>			
Opening Inventory as at July 01, 2020		193,877,357	10,61,84,620
Add: Purchase Furnace Oil		883,730,253	114,77,10,511
<b>Goods available for sales</b>		<b>1,077,607,610</b>	<b>125,38,95,131</b>
Less: Closing Inventory as at June 30, 2021		61,856,545	19,38,77,357
<b>Goods used for sales</b>		<b>1,015,751,065</b>	<b>106,00,17,774</b>

বিবরণ	টাকা	টাকা	
		৩০ জুন ২০২১	৩০ জুন ২০২০
<b>ঘ) এইচএসডি :</b>			
প্রারম্ভিক মজুদ মাল ০১.০৭.২০২০		২,০২২,১৮৯,৬৩১	৪৭,৬৬,২২,৩৭৮
যোগ : এইচএসডি ক্রয়		৫৫৬,৩৫২,১৩৯	২৩৫,০৮,০১,৬৪৮
বিক্রয়ের জন্য প্রস্তুতকৃত পণ্য		২,৫৭৮,৫৪১,৭৭০	২৮২,৭৪,২৪,০২৬
বাদ : সমাপনী মজুদ মাল ৩০.০৬.২০২১		১০২,২৭০,৩০৩	২০২,২১,৮৯,৬৩১
বিক্রয়ের জন্য ব্যবহৃত পণ্য		২,৪৭৬,২৭১,৪৬৭	৮০,৫২,৩৪,৩৯৫
<b>ঙ) লুব্রিকেটিং অয়েল :</b>			
প্রারম্ভিক মজুদ মাল ০১.০৭.২০২০		৪৩৫,৫৪২,৯৯৮	৪০,৬৪,৬৮,৬৭১
যোগ : লুব্রিকেটিং অয়েল ক্রয়		১৪১,২৮৭,৭১৯	১৭,২০,৫৩,৩২০
বিক্রয়ের জন্য প্রস্তুতকৃত পণ্য		৫৭৬,৮৩০,৭১৭	৫৭,৮৫,২১,৯৯১
বাদ : সমাপনী মজুদ মাল ৩০.০৬.২০২১		৩১২,৭৯৮,৬৬৩	৪৩,৫৫,৪২,৯৯৮
বিক্রয়ের জন্য ব্যবহৃত পণ্য		২৬৪,০৩২,০৫৪	১৪,২৯,৭৮,৯৯৩
<b>চ) আমদানীকৃত বিটুমিন :</b>			
প্রারম্ভিক মজুদ মাল ০১.০৭.২০২০		৩৪,৮৪২,৯৮০	২,৩৪,২৬,২০০
যোগ : আমদানীকৃত বিটুমিন ক্রয়		৮,৮০৫,০২০	১,১৪,১৬,৭৮০
বিক্রয়ের জন্য প্রস্তুতকৃত পণ্য		৪৩,৬৪৮,০০০	৩,৪৮,৪২,৯৮০
বাদ : সমাপনী মজুদ মাল ৩০.০৬.২০২১		-	৩,৪৮,৪২,৯৮০
বিক্রয়ের জন্য ব্যবহৃত পণ্য		৪৩,৬৪৮,০০০	-
<b>ছ) জেট এ১ :</b>			
প্রারম্ভিক মজুদ মাল ০১.০৭.২০২০		৪,৫৭৪,৩৬৩	১,২৪,৮৩,১৭৫
যোগ : জেট এ১ ক্রয়		২১৩,২৩০,১৪৭	২১,১৩,৫৯,৩৩৭
বিক্রয়ের জন্য প্রস্তুতকৃত পণ্য		২১৭,৮০৪,৫১০	২২,৩৮,৪২,৫১২
বাদ : সমাপনী মজুদ মাল ৩০.০৬.২০২১		৪,২১২,২১৯	৪৫,৭৪,৩৬৩
বিক্রয়ের জন্য ব্যবহৃত পণ্য		২১৩,৫৯২,২৯১	২১,৯২,৬৮,১৪৮
<b>জ) ব্রেভিং লুব অয়েল :</b>			
প্রারম্ভিক মজুদ মাল ০১.০৭.২০২০		৯২৯,৪২৬,৩৩৭	৩৬,৪৮,৫০,৫৮৪
যোগ : ব্রেভিং লুব অয়েল ক্রয়		১৬৫,৫১২,৬১৯	৭১,৯৭,৫৬,৩০৯
বিক্রয়ের জন্য প্রস্তুতকৃত পণ্য		১,০৯৪,৯৩৮,৯৫৬	১০৮,৪৬,০৬,৮৯৩
বাদ : সমাপনী মজুদ মাল ৩০.০৬.২০২১		৯৫৯,০৬৩,৩৯৭	৯২,৯৪,২৬,৩৩৭
বিক্রয়ের জন্য ব্যবহৃত পণ্য		১৩৫,৮৭৫,৫৫৯	১৫,৫১,৮০,৫৫৬
<b>মোট বিক্রিত পণ্যের মূল্য (ক+খ+গ+ঘ+ঙ+চ+ছ+জ)</b>		<b>৪,৪৫৮,১৬৫,৩৯৬</b>	<b>২,৯৩,০২,৯৫,৯৪৬</b>
<b>২১.০০ পরিচালন ব্যয় : ১৭৫,০৬৩,৬০২ টাকা</b>			
বেতন ও মজুরী	(টাকা : ২১.০১)	৭৭,০১১,০৫৯	৮,২৯,৪১,৫৬৯
বেনিফিট ও কর্মচারী কল্যাণ	(টাকা : ২১.০২)	৮৪,৩৬৬,৩৪২	৮,৮৮,৪৭,৩৬০
ভাড়া ও পৌরকর	(টাকা : ২১.০৩)	১২,৪৩৬,৫৯৭	১,৫৯,৬২,৮৩৯
সার্ভিস চার্জ		-	৪,১০,৪৫০
অন্যান্য চার্জ		১,২৪৯,৬০৪	৩৬,৫৭,৫৪৪
		<b>১৭৫,০৬৩,৬০২</b>	<b>১৯,১৮,১৯,৭৬২</b>

Particulars	Notes	Amount in Taka	
		30-Jun-2021	30-Jun-2020
<b>D) HSD :</b>			
Opening Inventory as at July 01, 2020		2,022,189,631	47,66,22,378
Add: Purchase Bitumen		556,352,139	235,08,01,648
<b>Goods available for sales</b>		<b>2,578,541,770</b>	<b>282,74,24,026</b>
Less: Closing Inventory as at June 30, 2021		102,270,303	202,21,89,631
<b>Goods used for sales</b>		<b>2,476,271,467</b>	<b>80,52,34,395</b>
<b>E) Lubricating Oil :</b>			
Opening Inventory as at July 01, 2020		435,542,998	40,64,68,671
Add: Purchase Bitumen		141,287,719	17,20,53,320
<b>Goods available for sales</b>		<b>576,830,717</b>	<b>57,85,21,991</b>
Less: Closing Inventory as at June 30, 2021		312,798,663	43,55,42,998
<b>Goods used for sales</b>		<b>264,032,054</b>	<b>14,29,78,993</b>
<b>F) Imported Bitumen</b>			
Opening Inventory as at July 01, 2020		34,842,980	2,34,26,200
Add: Purchase Bitumen		8,805,020	1,14,16,780
<b>Goods available for sales</b>		<b>43,648,000</b>	<b>3,48,42,980</b>
Less: Closing Inventory as at June 30, 2021		-	3,48,42,980
<b>Goods used for sales</b>		<b>43,648,000</b>	<b>-</b>
<b>G) Jet A -1:</b>			
Opening Inventory as at July 01, 2020		4,574,363	1,24,83,175
Add: Purchase Bitumen		213,230,147	21,13,59,337
<b>Goods available for sales</b>		<b>217,804,510</b>	<b>22,38,42,511</b>
Less: Closing Inventory as at June 30, 2021		4,212,219	45,74,363
<b>Goods used for sales</b>		<b>213,592,291</b>	<b>21,92,68,148</b>
<b>H) Blending Lube Oil:</b>			
Opening Inventory as at July 01, 2020		929,426,337	36,48,50,584
Add: Purchase Bitumen		165,512,619	71,97,56,309
<b>Goods available for sales</b>		<b>1,094,938,956</b>	<b>108,46,06,893</b>
Less: Closing Inventory as at June 30, 2021		959,063,397	92,94,26,337
<b>Goods used for sales</b>		<b>135,875,559</b>	<b>15,51,80,556</b>
<b>Total Cost of Goods Sold (A+B+C+D+E+F+G+H)</b>		<b>4,458,165,396</b>	<b>2,93,02,95,946</b>
<b>21.00 Operating Expenses: Tk. 175,063,602</b>			
Salaries and Wages	Note: 21.01	77,011,059	8,29,41,569
Benefits and Staff welfare	Note: 21.02	84,366,342	8,88,47,360
Rent, Rates and Taxes	Note: 21.03	12,436,597	1,59,62,839
Service Charge		-	4,10,450
Other Charges		1,249,604	36,57,544
		<b>175,063,602</b>	<b>19,18,19,762</b>

বিবরণ	টাকা	টাকা	
		৩০ জুন ২০২১	৩০ জুন ২০২০
<b>২১.০১ বেতন ও মজুরী : ৭৭,০১১,০৫৯ টাকা</b>			
মূল বেতন		৩৬,২৭১,৩৯৮	৩,৮৫,৯৮,৯৬৮
বাড়ি ভাড়া		২১,৭৪৫,৩০৮	২,১২,৯৩,৫৬২
অধিকাল ভাতা		৩,৮৩৪,১৫১	৩৭,৩০,১৮০
বোনাস		৮,৫৫১,৬০৬	৮৪,৮৩,৭৬৯
অবকাশ ভাতা		৯৮৪,৫৪০	৩৯,৯৮,৮৯৪
যাতায়াত ভাতা		৩,৭৯৬,৩৭৯	৪৯,৭৪,৬৯৬
পারিবারিক চিকিৎসা ভাতা		১,৮২৭,৬৭৭	১৮,৬১,৫০০
		<b>৭৭,০১১,০৫৯</b>	<b>৮,২৯,৪১,৫৬৯</b>
<b>২১.০২ বেনিফিট ও কর্মচারী কল্যাণ : ৮৪,৩৬৬,৩৪২ টাকা</b>			
গ্যাচুইটি		৪৯,৪২৫,৭৭৯	২,৫৬,৩৭,৯০৮
নৈমিত্তিক কর্মচারি বেতন		১৪,৭৯২,৭৩৩	২,১৯,৮৮,৯৮২
চিকিৎসা ব্যয়		২,১৮৯,০৯৪	৪৪,০২,৪৪৩
গৃহ উপযোগ ভাতা		৭,৬৭৪,০০৩	৮৪,৫১,৬৬৩
কেন্দ্রিন সাবসিডি		১,৫৩৭,৮৬৭	১,০৯,৬৮,১৮৮
ছুটি ক্রয়		১,৪৭৪,১৪১	৫৯,২৮,৩৮৭
ভবিষ্যৎ তহবিলে কোম্পানীর অবদান		৩,৬৩১,০০২	৩৭,০১,৬৪৩
পোষাক ও ধোপা ব্যয়		৮৬১,৯৮৮	৩২,৫১,১৭৭
বিনোদন ব্যয়		৬৭২,২০৯	১১,৯৪,৩৭৬
গ্রুপ ইন্স্যুরেন্স প্রিমিয়াম		-	১৩,৫২,০৮১
উত্তম হাজিরা/স্বাস্থ্য খাতে পরিশোধ		১,৪১৩,৩৩৯	১২,৬১,৫৮৭
পালা ভাতা		৩,২৪০	১৫,৩৬৫
সুইপার ও মালি ভাতা		২২৪,৭২১	২,৩২,৫৬০
শিক্ষা সহায়ক ভাতা		৪৬৬,২২৬	৪,৬১,০০০
		<b>৮৪,৩৬৬,৩৪২</b>	<b>৮,৮৮,৪৭,৩৬০</b>
<b>২১.০৩ ভাড়া ও পৌরকর : ১২,৪৩৬,৫৯৭ টাকা</b>			
নিবন্ধন ও লাইসেন্স ফি		৪৯৪,৬৩২	৮,২০,৭৯৫
ইজারাকৃত জমির ভাড়া		১১,৪১৮,৭৬৫	১,৪৭,৯১,০৪৪
পৌরকর		৫২৩,২০০	৩,৫১,০০০
রেভিনিউ, নন জুডিশিয়াল, কোর্ট ফি স্ট্যাম্প		-	-
		<b>১২,৪৩৬,৫৯৭</b>	<b>১,৫৯,৬২,৮৩৯</b>
<b>২২.০০ অন্যান্য পরিচালনের খরচ : ৯৫,৬৩৩,৯৪১ টাকা</b>			
মেরামত ও রক্ষণাবেক্ষণ (টাকা ২২.০১)		১,২০৮,১৭৩	১,৩৮,৪৯,৫৪২
ভ্রমণ ও যাতায়াত (টাকা ২২.০২)		৬,৭২২,১১৯	১,৫২,২৫,১৪৩
ভাক মাশুল ও দুরালাপনী (টাকা ২২.০৩)		৯০৯,১১৪	১৪,১৯,৩৮৫
বিদ্যুৎ, জ্বালানী (টাকা ২২.০৪)		৪,০৯২,৮২৮	৪৮,৪৬,৩৭৫
আইন ও কর উপদেষ্টা (টাকা ২২.০৫)		১,১৮৪,৮৮০	১,৪৬,২২,১২১
স্টোরের মালামাল		৫৪১,২৭৬	২৫,৬৪,৬০৩
কাস্টম চার্জ		১৯,১১০	২,৬৪,৭৭০
ল্যাবরেটরী ও স্পেয়ার পার্টস যন্ত্রাংশ		১২,৩৭০	১,৮৭,৩০৭
ঠিকা শ্রমিকদের মজুরী		৭,৪১১,২২৩	১,৫৮,১১,৭২৫
সভার খরচ		৬৮,৫০৩	২০,৬৯,৭৪৩
বিক্রয়কেন্দ্রের ভাড়া		২,১৪২,৩৪০	৩১,৩০,১৩০
প্রিন্টিং এবং স্টেশনারী		৭৭২,৯১৭	৯,৫৮,১৪৮
বিজ্ঞাপন		২,৪০১,২১৯	১,৬৬,০৪,১৩৫
আপায়ন ব্যয়		১,৩১১,২৯৩	৩৩,৮৩,৬৩৫

Particulars	Notes	Amount in Taka	
		30-Jun-2021	30-Jun-2020
<b>21.01 Salaries and Wages: Tk. 77,011,059</b>			
Basic Pay (Pay off Office)		36,271,398	3,85,98,968
House Rent		21,745,308	2,12,93,562
Overtime		3,834,151	37,30,180
Bonus		8,551,606	84,83,769
Leave Fare Assistance		984,540	39,98,894
Transport Allowance		3,796,379	49,74,696
Family Medical Allowance		1,827,677	18,61,500
		<b>77,011,059</b>	<b>8,29,41,569</b>
<b>21.02 Benefits and Staff Welfare: Tk. 84,366,342</b>			
Gratuity		49,425,779	2,56,37,908
Casual Employees Pay		14,792,733	2,19,88,982
Medical Expenses		2,189,094	44,02,443
Housing Utility		7,674,003	84,51,663
Canteen Subsidy		1,537,867	1,09,68,188
Purchase of Leave		1,474,141	59,28,387
Contribution to Provident Fund		3,631,002	37,01,643
Uniform Expense		861,988	32,51,177
Recreation Expense		672,209	11,94,376
Group Insurance Premium		-	13,52,081
Good Attendance/Health Pay		1,413,339	12,61,587
Shifting Allowance		3,240	15,365
Sweeper/Mali Allowance		224,721	2,32,560
Children Education Allowance		466,226	4,61,000
		<b>84,366,342</b>	<b>8,88,47,360</b>
<b>21.03 Rent, Rates and Taxes: Tk. 12,436,597</b>			
Registration and Licence Fee		494,632	8,20,795
Rent on Leasehold Land		11,418,765	1,47,91,044
Municipal Tax		523,200	3,51,000
Revenue, Non Judicial, Court Fee Stamp		-	-
		<b>12,436,597</b>	<b>1,59,62,839</b>
<b>22.00 Other Operating Expenses: Tk.95,633,941</b>			
Repairs and Maintenance	Note : 22.01	1,208,173	1,38,49,542
Travelling and Conveyance	Note : 22.02	6,722,119	1,52,25,143
Postage and Telephone	Note : 22.03	909,114	14,19,385
Fuel and Electricity	Note : 22.04	4,092,828	48,46,375
Legal and Professional Charges	Note : 22.05	1,184,880	1,46,22,121
Store Materials		541,276	25,64,603
Customs Charges		19,110	2,64,770
Lab Equipment & Spare Parts		12,370	1,87,307
Contract Labor		7,411,223	1,58,11,725
Meeting Expenses		68,503	20,69,743
Sales Centre Rent		2,142,340	31,30,130
Printing and Stationery		772,917	9,58,148
Advertisement		2,401,219	1,66,04,135
Entertainment		1,311,293	33,83,635

বিবরণ	টাকা	টাকা	
		৩০ জুন ২০২১	৩০ জুন ২০২০
পরিচালকদের সম্মানি		১,২৯৩,৭৭৫	১০,৭৫,৫০০
প্রশিক্ষণের খরচ		৩৯৯,৫৬৬	৪৬,০০০
খাওয়া খরচ		১,৫২১,০৬৪	১৮,৩৬,৬৭০
বীমা প্রিমিয়াম (যানবাহন/সিআইটি/মজুদ)		৫,৭১০	১৬,৩১,৮৮৮
ব্যাংক চার্জ		৩,২৮৭,৩৯৬	৬১,৯৯,৭৬৪
ফটোকপি/প্রতিলিপি		৬৬,৫৭৯	৪৬,৫৮১
অডিট ফি		২৫০,৬৮৩	১,৫০,০০০
ভ্যাট (অডিট ফি)		৪০,০০০	২২,৫০০
অনুদান		১,৮৬৮,৬৯৭	৮০,৭৬,০৭০
মাননীয় প্রধানমন্ত্রীর জাণ তহবিল (সিএসআরএফ)		৫০০,০০০	৫,৪৯,৪৮৮
কম্পিউটার/ই-মেইল খরচ		১,১০০,২৬৬	১৫,৭২,৬৩৩
খবরের কাগজ ও সাময়িকী		২,৬৫৪	২৫,৫২৫
সচিবের সম্মানি		১৭,৮০৬	১,৩৮,০০০
বাগান ব্যয়		৬০০	১,৬২,০৯৩
প্রভিডেন্ট ফান্ড খরচ		-	-
অবচয় (টাকা ০৪.০০)		৫৩,৭৪৭,৯৫১	৫,৭৩,০৬,২৬২
অন্যান্য/বিবিধ		১৩,৯০০	৬২,২৪৪
হার্ডওয়্যার/স্পেয়ার পার্টস		৩৩৪,০১৩	৫,০৮,৪৮৮
বোঝাই ও খালাস		১,৬৬১,০১৯	২৯,২১,৫২৯
বিজনেস প্রমোশন		৭২৪,৮৯৭	-
বিপণন প্রচার অভিযান ও মেলায় অংশগ্রহণ		-	-
		<b>৯৫,৬৩৩,৯৪১</b>	<b>১৭,৭২,৬৭,৯৯৭</b>
<b>২২.০১ মেরামত ও রক্ষণাবেক্ষণ : ১,২০৮,১৭৩ টাকা</b>			
প্রিন্ট ও মেশিনারী		১,০১৮,২৯৭	১,১৯,৯২,৬৪০
বৈদ্যুতিক সরঞ্জামাদি		৮৩,৭৭৫	৯,৮৮,২৮১
পেইন্টিং		১০৬,১০১	৮,৬৮,৬২১
		<b>১,২০৮,১৭৩</b>	<b>১,৩৮,৪৯,৫৪২</b>
<b>২২.০২ ভ্রমণ ও যাতায়াত ভাতা : ৬,৭২২,১১৯ টাকা</b>			
ভ্রমণ খরচ		১৫৮,২১৯	১৫,৫৩,৩১৪
কোম্পানীর গাড়ি খরচ		৪,০৬৯,১০৮	৮৯,৯৪,৫৬৯
স্থানীয় যাতায়াত খরচ		১,৮৫০,৫৮৯	৩৩,৮৭,৯৪৬
বিক্রয় কেন্দ্রের যাতায়াত খরচ		১১৯,২০৩	২,৬৯,৩১৪
কার স্কীম ভাতা		৫২৫,০০০	১০,২০,০০০
		<b>৬,৭২২,১১৯</b>	<b>১,৫২,২৫,১৪৩</b>
<b>২২.০৩ ডাকমাণ্ডল ও দূরালাপনী : ৯০৯,১১৪ টাকা</b>			
দূরালাপনী		৮২৪,১৪০	১১,৮৪,৪৪৮
ডাকমাণ্ডল		৮৪,৯৭৪	২,৩৪,৯৩৭
		<b>৯০৯,১১৪</b>	<b>১৪,১৯,৩৮৫</b>
<b>২২.০৪ বিদ্যুৎ ও জ্বালানী : ৪,০৯২,৮২৮ টাকা</b>			
বিদ্যুৎ		৩,৩১৯,৫৩১	৩২,৬২,৪২৩
জ্বালানী (বয়লার)		৫৭৮,৭০৯	৯,৫৩,৭৭২
পানি		১৯৪,৫৮৮	৬,৩০,১৮০
		<b>৪,০৯২,৮২৮</b>	<b>৪৮,৪৬,৩৭৫</b>

Particulars	Notes	Amount in Taka	
		30-Jun-2021	30-Jun-2020
Director's Honorarium		1,293,775	10,75,500
Training Expenses		399,566	46,000
Meal Expenses		1,521,064	18,36,670
Insurance Premium (Vehicles/CIT/Stock)		5,710	16,31,888
Bank Charges		3,287,396	61,99,764
Photocopy/Cyclostyle		66,579	46,581
Audit Fees		250,683	1,50,000
VAT on Audit fee		40,000	22,500
Donation/ Subscription		1,868,697	80,76,070
Prime Minister's Relief Fund / CSRF		500,000	5,49,488
Computer/E-mail Expenses		1,100,266	15,72,633
Newspaper and Periodicals		2,654	25,525
Secretary's Honorarium		17,806	1,38,000
Gardening		600	1,62,093
Provident Fund Expenses		-	-
Depreciation - Annexure A		53,747,951	573,06,262
Others / Miscellaneous		13,900	62,244
Hardware/ Spare Parts		334,013	5,08,488
Loading & Un-Loading		1,661,019	29,21,529
Business Promotion		724,897	-
Marketing Campaign & Fare Participation-Import Product		-	-
		<b>95,633,941</b>	<b>17,72,67,997</b>
<b>22.01 Repairs and Maintenance: Tk. 1,208,173</b>			
Plant and Machinery		1,018,297	1,19,92,640
Electrical Goods		83,775	9,88,281
Painting		106,101	8,68,621
		<b>1,208,173</b>	<b>1,38,49,542</b>
<b>22.02 Travelling and Conveyance: Tk. 6,722,119</b>			
Travelling Expenses		158,219	15,53,314
Company's Car Expenses		4,069,108	89,94,569
Local Conveyance		1,850,589	33,87,946
Sales Centre Conveyance		119,203	2,69,314
Car Scheme Allowance		525,000	10,20,000
		<b>6,722,119</b>	<b>1,52,25,143</b>
<b>22.03 Postage, Telegram and Telephone: Tk. 909,114</b>			
Telegram and Telephone		824,140	11,84,448
Postage and Parcel		84,974	2,34,937
		<b>909,114</b>	<b>14,19,385</b>
<b>22.04 Fuel and Electricity: Tk. 4,092,828</b>			
Electricity		3,319,531	32,62,423
Fuel for Boiler		578,709	9,53,772
Water		194,588	6,30,180
		<b>4,092,828</b>	<b>48,46,375</b>

বিবরণ	টাকা	টাকা	
		৩০ জুন ২০২১	৩০ জুন ২০২০
২২.০৫ আইন ও কর ফি : ১১,৮৪,৮৮০ টাকা			
কর বিশেষজ্ঞের ফি		-	৩,০০,০০০
আইন খরচ		১৫০,২৫০	৪৮,৭৩,২৫৭
প্রফেশনাল চার্জ		১,০৩৪,৬৩০	৯৪,৪৮,৮৬৪
		<b>১,১৮৪,৮৮০</b>	<b>১,৪৬,২২,১২১</b>
২৩.০০ সেলিং এণ্ড ডিস্ট্রিবিউশন ব্যয় : ০ টাকা		-	৯৩,৩৩,১১৫
২৪.০০ আর্থিক ব্যয় ০ টাকা			
আর্থিক খরচের বিধান (সিডি/ভ্যাট/এআইটি/এটি)		-	১৮,৬৫,৭৮,৩৪৪
২৫.০০ অন্যান্য আয় : ২৪,০২,৭৩,৩২১ টাকা			
বিবিধ আয়		৫৬,১২২,৩৯১	৪৫,৭৮,০৮৬
ক্যাপিং এবং স্টেনসিলিং (জেওসিএল)		-	২,৪৭৩
ক্যাপিং এবং স্টেনসিলিং (এমপিএল)		-	১৯,১৩৬
স্টোরেজ চার্জ (জেওসিএল)		-	১৮,৭৩৮
স্টোরেজ চার্জ (এমপিএল)		-	৮৬,৯৮০
স্টোরেজ চার্জ আমদানীকৃত পণ্য (এসএওসিএল)		-	১,১৭,৬৯১
পণ্য বিক্রয়ের পরিবহন আয়		-	৪৭,০৭,৬০৮
অয়েল মার্কেটিং কোং লভ্যাংশ		-	২,৫০,২১,৫৬৬
মুনাফা আয় (হাউজ বিল্ডিং লোন এবং অন্যান্য ঋণ)		৬৯০,৫৩৮	২,৫১,৬৩৪
এসটিডি এবং একডিআর বাবদ মুনাফা গ্রহণ		১৮৩,৪৬০,৩৯২	৫২,০৪,৬৭,৬৬৯
		<b>২৪০,২৭৩,৩২১</b>	<b>৫৫,৫২,৭১,৫৮৩</b>
উক্ত বাতের আয়ে বিবিধ আয়, স্ক্রাপ বিক্রি, টেন্ডার সিডিউল বিক্রি, পাওয়ার প্ল্যান্টে ডেজিভারী সার্ভিস চার্জ, গৃহ নির্মাণের মুনাফা, কর্মচারীদের দেওয়া অন্যান্য ঋণের মুনাফা এসটিডি এবং একডিআর হিসাবের প্রাপ্ত মুনাফা অন্তর্ভুক্ত রয়েছে।			
২৬.০০ বেনিফিসিয়ারিজ মুনাফা অংশীদারিত্ব তহবিল : ৬৯,৬৪৫,৪৬৮ টাকা			
প্রারম্ভিক স্থিতি		৫৩,২৫২,৯৯৮	২,৮৮,৯৬,৯২৭
যোগ : চলতি বছরের প্রদান		১৬,৩৯২,৪৭১	২,৪৩,৫৬,০৭০
বাদ : চলতি বছরের পরিশোধ		-	-
		<b>৬৯,৬৪৫,৪৬৮</b>	<b>৫,৩২,৫২,৯৯৮</b>
২৬.০১ বেনিফিসিয়ারিজ মুনাফা অংশীদারিত্ব তহবিল (বিপিপিএফ)			
কর পূর্ব মুনাফা এবং বিপিপিএফ		৩২৭,৮৪৯,৪১১	৪৮,৭১,২১,৪০৩
যোগ : প্রারম্ভিক স্থিতি (পূর্বের বছরের বিপিপিএফ)		-	-
বেনিফিসিয়ারিজ মুনাফা অংশীদারিত্ব তহবিল		১৬,৩৯২,৪৭১	২,৪৩,৫৬,০৭০
২৭.০০ আয়কর সঞ্চিতি : ১০১,২২৩,৫০৬ টাকা			
কর পূর্ব মুনাফা		৩১১,৪৫৬,৯৪০	৪৬,২৭,৬৫,৩৩৩
আয়কর সঞ্চিতি (৩২.৫%)		১০১,২২৩,৫০৬	১৫,০৩,৯৮,৭৩৩
২৮.০০ বিতরণ মুনাফা : ২১০,২৩৩,৪৩৫ টাকা			
মোট আয়ের ২৫% লভ্যাংশ		৫,২৫,৫৮,৩৫৯	৭,৮০,৯১,৬৫০
সাধারণ রিজার্ভের স্থানান্তর ৭৫%		১৫,৭৬,৭৫,০৭৬	২৩,৪২,৭৪,৯৫০
		<b>২১,০২,৩৩,৪৩৫</b>	<b>৩১,২৩,৬৬,৬০০</b>
২৯.০০ লভ্যাংশ প্রদান : ৮,৯২,১৯,২৬৪ টাকা			
প্রারম্ভিক স্থিতি		৮,৯২,১৯,২৬৪	-
(লভ্যাংশ ঘোষণা করা হয়েছে ২০১৯-২০২০ কোন পরিশোধ হয়নি।)		-	৮,৯২,১৯,২৬৪
		<b>৮,৯২,১৯,২৬৪</b>	<b>৮,৯২,১৯,২৬৪</b>

Particulars	Notes	Amount in Taka	
		30-Jun-2021	30-Jun-2020
<b>22.05 Legal and Professional Charges: Tk. 11,84,880</b>			
Tax Consultancy Fee		-	3,00,000
Legal Charges		150,250	48,73,257
Professional Charges		1,034,630	94,48,864
		<b>1,184,880</b>	<b>1,46,22,121</b>
<b>23.00 Selling &amp; Distribution Expenses: Tk. 0</b>			
Selling & Distribution Expenses		-	<b>93,33,115</b>
<b>24.00 Financial Expenses: Tk. 0</b>			
Provision for Financial Expenses (CD/VAT/AIT/AT)		-	<b>18,65,78,344</b>
<b>25.00 Other Income: Tk. 240,273,321</b>			
Miscellaneous Income		56,122,391	45,78,086
Capping & Stenciling (JOCL)		-	2,473
Capping & Stenciling (MPL)		-	19,136
Storage Charge- JOCL		-	18,738
Storage Charge- MPL		-	86,980
Storage Charge- Import Product (SAOCL)		-	1,17,691
Freight on Sale of Products		-	47,07,608
Oil Marketing Co. Profit Margin		-	2,50,21,566
Interest Income (H/B & Loan)		690,538	2,51,634
Interest on STD & FDR Account		183,460,392	52,04,67,669
		<b>240,273,321</b>	<b>55,52,71,583</b>
Miscellaneous income represents Sale of Scrap, Tender Schedule, Delivery Service charge to power Plant etc. Interest Income Represents interest on house building & other loan paid to the employees and interest on STD & FDR Account represents interest received during the year from Bank as per past practice.			
<b>26.00 Provision Beneficiaries Profit Participation Fund (BPPF): Tk. 69,645,468</b>			
Opening balance		53,252,998	2,88,96,927
Add : Provided during the year		16,392,471	2,43,56,070
Less: Paid during the year		-	-
		<b>69,645,468</b>	<b>5,32,52,998</b>
<b>26.01 Beneficiaries Profit Participation Fund (BPPF) :</b>			
Profit Before Income Tax & BPPF		327,849,411	48,71,21,403
Add: Opening Balance (Prev. Yr. BPPF)		-	-
Beneficiaries Profit Participation Fund (BPPF)		16,392,471	2,43,56,070
<b>27.00 Provision for Income Tax: Tk. 101,223,506</b>			
Profit Before Tax		311,456,940	46,27,65,333
Provision for Tax @ 32.5%		101,223,506	15,03,98,733
<b>28.00 Distribution of Profit: Tk. 210,233,435</b>			
Proposed Dividend 20% on Total Comprehensive Income		42,046,687	-
Transfer to General Reserve 80%		168,186,748	312,366,600
		<b>210,233,435</b>	<b>312,366,600</b>
<b>29.00 Dividend Payable: Tk. 8,92,19,264</b>			
Opening Balance :		89,219,264	-
(Dividend Declared F/Y:2019-20 but no paid)		-	89,219,264
		<b>8,92,19,264</b>	<b>8,92,19,264</b>

**SAOCL**

ANNUAL | 2020  
REPORT | 2021



**SAOCL**

ANNUAL REPORT | 2020  
2021



**SAOCL**

ANNUAL REPORT 2020  
2021

