



ANNUAL | 2018
REPORT | 2019



বার্ষিক প্রতিবেদন ২০১৮-২০১৯



স্ট্যান্ডার্ড এশিয়াটিক অয়েল কোম্পানী লিমিটেড
(বাংলাদেশ পেট্রোলিয়াম কর্পোরেশনের একটি অঙ্গ প্রতিষ্ঠান)

Standard Asiatic Oil Company Limited
(An Enterprise of Bangladesh Petroleum Corporation)



জাতির জনক বঙ্গবন্ধু শেখ মুজিবুর রহমান



RIR CERTIFICATION
Partners in Growth

CERTIFICATE

Standard Asiatic Oil Company Limited (An Enterprise of Bangladesh Petroleum Corporation)

Airport Road, Guptakhal, Patenga, Chattogram, Bangladesh

RIR certifies that the quality management system of the organization has been assessed and found to be in accordance with the requirements of the following standard:

ISO 9001:2015

SCOPE

Manufacturing, Marketing, Sales & Distribution Of Lubricants.

EA CODE- 12, 29

Certificate No	: 0873/STA09A
Registration Date	: 13.05.2019
Expiry Date (Previous Cycle)	: 12.05.2022
Issue Date	: 10.05.2023
Reissue Due Date	: 12.05.2024
2nd Surveillance Date	: On / Before 12.05.2024
Recertification Date	: On / Before 12.05.2025



aman

Certification Manager

RIR CERTIFICATION PRIVATE LIMITED

323, Tower B4, Spaze I-Tech Park, Sector-49, Sohna Road, Gurgaon-122018, IND
Accredited by International Accreditation Services (Accreditation No. MSCB-127)
West Coast, 3060 Saturn Street, Suite 100 Brea, California 92821-1732 U.S.A

This certification was conducted in accordance with RIR auditing & certification procedures and subject to regular surveillance audits.







Certification period is 3 years. Verifiable at <http://www.rircert.com/Certificate-Search.php> or at e-mail: info@rircert.com



SAOCL

Standard Asiatic Oil Co. Ltd.

Trusted Name in Lube Oil Blending Since 1965

-  **Lubzone Lubricating Oil**
-  **Liquified Petroleum Gas**
-  **Furnace Oil**
-  **High Speed Diesel Oil**
-  **Bitumen**
-  **Grease**

Blenders and Marketers of Petroleum Products

Automotive Industrial Power-Generation



Lube Oil



Bitumen



LPG



Diesel Oil



Furnace Oil



Grease

সূচী পত্র

বিষয় :	পৃষ্ঠা নং
বাণী	০১-০৪
পরিচালনা পর্ষদ	০৫-০৬
কোম্পানীর সংক্ষিপ্ত ইতিহাস	০৭
সাধারণ সভার নোটিশ	০৮
শেয়ার হোল্ডারদের উদ্দেশ্যে পরিচালকমণ্ডলীর প্রতিবেদন	০৯-১১
পরিচালকবৃন্দের প্রতিবেদন	১২-১৩
বর্তমান বৎসরের আয়ের বিবরণী	১৪
বর্তমান বৎসরের আয় বন্টন	১৫
বিগত পাঁচ বৎসরের কর উত্তর মুনাফার চিত্র	১৬
বিগত পাঁচ বৎসরের উৎপাদন চিত্র	১৭
নিরীক্ষিত হিসাব	১৮-১৯
নিরীক্ষকদের প্রতিবেদন	২০-২৪
আর্থিক অবস্থার বিবরণী	২৫-২৬
আয়ের বিস্তারিত বিবরণী	২৭-২৮
ইকুইটি প্রতিবেদন	২৯-৩০
নগদ প্রবাহ বিবরণী	৩১-৩২
আর্থিক বিবরণী টীকা	৩৩-৩৮
স্বাবর সম্পত্তির তফসীল	৩৯-৪০
প্রান্তিক মন্তব্য	৪১-৬৪



মোঃ আমিন উল আহসান

চেয়ারম্যান (সচিব)

বাংলাদেশ পেট্রোলিয়াম কর্পোরেশন
এবং চেয়ারম্যান, এসএওসিএল বোর্ড।

বাণী


বাংলাদেশ পেট্রোলিয়াম কর্পোরেশন এর অঙ্গ প্রতিষ্ঠান স্ট্যান্ডার্ড এশিয়াটিক অয়েল কোম্পানী লিমিটেড-এর ২০১৮-১৯ অর্থ বছরের ৫৪ তম বার্ষিক সাধারণ সভা অনুষ্ঠিত হচ্ছে জেনে আমি অত্যন্ত আনন্দিত। এ উপলক্ষ্যে প্রতিষ্ঠানটির সার্বিক কর্মকাণ্ডের উপর প্রতিবেদন প্রকাশের উদ্যোগকে স্বাগত জানাই। এর সাথে সংশ্লিষ্ট সকলের প্রতি আমার শুভেচ্ছা ও অভিনন্দন।

অর্থ-সামাজিক উন্নয়ন ও অগ্রগতিতে জ্বালানির গুরুত্ব অপরিসীম। তাই সাশ্রয়ি জ্বালানি ও জ্বালানি নিরাপত্তার নিশ্চয়তা বিধান সরকারের অন্যতম প্রধান লক্ষ্য; আর এ লক্ষ্যকে সামনে রেখে বিদ্যুৎ ও জ্বালানি খাতে চলছে ব্যাপক কর্মযজ্ঞ যার ধারাবাহিকতায় স্ট্যান্ডার্ড এশিয়াটিক অয়েল কোম্পানী লিমিটেড সারাদেশে লুব্রিকেটিং অয়েল ব্লেন্ডিং ও বাজারজাত, ফার্নেস অয়েল, ডিজেল, বিটুমিন ও এল পি গ্যাস সরবরাহের মাধ্যমে দেশের জ্বালানি নিরাপত্তা নিশ্চিত করে গুরুত্বপূর্ণ অবদান রাখছে। আমি আশা করি এ প্রতিষ্ঠানের সকল স্তরের কর্মকর্তা-কর্মচারী আরো নিরলস এবং আন্তরিকভাবে কাজ করে দেশের অর্থনৈতিক উন্নয়নে আরো বেশি বেশি অবদান রাখবে।

আমি, স্ট্যান্ডার্ড এশিয়াটিক অয়েল কোম্পানী লিমিটেড-এর উত্তরোত্তর অগ্রগতি ও ২০১৮-২০১৯ অর্থ বছরের ৫৪তম বার্ষিক সাধারণ সভা ও প্রকাশনার সাফল্য কামনা করছি।

জয় বাংলা

বাংলাদেশ চিরজীবী হোক


(মোঃ আমিন উল আহসান)



ব্যবস্থাপনা পরিচালক
দি এশিয়াটিক ইন্ডাস্ট্রিজ লিমিটেড
এবং
পরিচালক
স্ট্যান্ডার্ড এশিয়াটিক অয়েল কোম্পানী লিমিটেড

বাণী

বিসমিল্লাহির রাহমানির রাহিম।

বাংলাদেশ পেট্রোলিয়াম কর্পোরেশনের অঙ্গ প্রতিষ্ঠান স্ট্যান্ডার্ড এশিয়াটিক অয়েল কোম্পানী লিমিটেড (এসএওসিএল)-এর ৫৪ তম বার্ষিক সাধারণ সভা উপলক্ষ্যে একটি প্রতিবেদন প্রকাশিত হতে যাচ্ছে জেনে আমি আনন্দিত। প্রতিবেদনে ২০১৮-২০১৯ অর্থ বছরের সার্বিক কর্মকাণ্ডের তথ্য ও উপাত্ত ভিত্তিক পর্যালোচনা ও বিশ্লেষণসহ আর্থিক ফলাফল যথাযথভাবে প্রতিফলিত হয়েছে বলে আমি বিশ্বাস করি।

এসএওসিএল সুদীর্ঘ ৫৯ বছর যাবৎ অত্যন্ত দক্ষতা ও সুনামের সহিত লুব্রিকেটিং অয়েল ব্লেন্ডিং করে দেশের সিংহ ভাগ চাহিদার যোগান দিয়ে আসছে। দীর্ঘদিন যাবৎ অত্র কোম্পানী বিটুমিন, এল পি গ্যাস, ডিজেল ও ফার্নেস অয়েল বাজারজাত করে দেশের কাঙ্ক্ষিত উন্নয়নে গুরুত্বপূর্ণ অবদান রেখে চলেছে। আশাকরি প্রতিষ্ঠানের সকল কর্মকর্তা ও শ্রমিক-কর্মচারী তাঁদের মেধা, যোগ্যতা ও দক্ষতা দিয়ে জাতীয় উন্নয়নে অব্যাহতভাবে অবদান রাখতে সক্ষম হবেন এবং প্রতিষ্ঠানের ক্রমোন্নয়ন ও ভাবমূর্তি উজ্জ্বল করার প্রচেষ্টা অব্যাহত রাখবেন।

যাদের ঐকান্তিক প্রচেষ্টায় আলোচ্য বছরে কোম্পানীর সার্বিক কর্মকাণ্ড সুচারুরূপে সম্পন্ন করা হয়েছে তাঁদের সকলকে বিশেষ করে সম্মানিত পারিচালনা পর্যদ, জ্বালানী ও খনিজ সম্পদ বিভাগ, বাংলাদেশ পেট্রোলিয়াম কর্পোরেশন, স্থানীয় প্রশাসন, চট্টগ্রাম বন্দর কর্তৃপক্ষ, কর, ভ্যাট কর্তৃপক্ষ ও বিপণন কাজে নিয়োজিত ডিলারগণ সহ কোম্পানীতে কর্মরত সকল স্তরের কর্মকর্তা ও শ্রমিক-কর্মচারীদের জানাই আন্তরিক ধন্যবাদ ও কৃতজ্ঞতা।

কোম্পানীর উন্নয়ন ও অগ্রগতির ধারা আরো বেগবান হোক, একান্তভাবে আমি তাই কামনা করি।


(মঈন উদ্দীন আহমেদ)



মিশু মিনহাজ

পরিচালক



দি এশিয়াটিক ইন্ডাস্ট্রিজ লিমিটেড

এবং, পরিচালক

স্ট্যান্ডার্ড এশিয়াটিক অয়েল কোম্পানী লিমিটেড

বাণী

বিসমিল্লাহির রাহমানির রাহীম।

বাংলাদেশ পেট্রোলিয়াম কর্পোরেশন এর অংগ প্রতিষ্ঠান স্ট্যান্ডার্ড এশিয়াটিক অয়েল কোম্পানী লিমিটেড এর ২০১৮-২০১৯ অর্থ বছরের ৫৪ তম বার্ষিক সাধারণ সভা অনুষ্ঠিত হচ্ছে জেনে আমি আনন্দিত। পাশাপাশি আমি মহামান্য সুপ্রীম কোর্ট এর হাইকোর্ট বিভাগকে ধন্যবাদ জানাচ্ছি। মহামান্য আদালত অতি দ্রুত সময়ের মধ্যে আদেশ প্রদান করেন যে, ২০১৮-২০১৯ অর্থ বছরের বার্ষিক সাধারণ সভা সম্পন্ন করতে। এ উপলক্ষে নিয়োগ প্রাপ্ত অডিটর সহ সার্বিক কর্মকান্ডের উপর প্রত্যেক কর্মকর্তা ও সংশ্লিষ্ট সকলের প্রতি রইলো আমার শুভেচ্ছা ও অভিনন্দন।

লুব্রিকেটিং অয়েল ব্লেন্ডিং ও বাজারজাত, ফার্নেস অয়েল, ডিজেল, বিটুমিন ও এলপি গ্যাস বাজারজাতকারী প্রতিষ্ঠান হিসাবে এসএওসিএল দেশের সামগ্রিক উন্নতি ও অগ্রগতিতে দীর্ঘ ৫৯ বছর ধরে অত্যন্ত গুরুত্বপূর্ণ ভূমিকা রেখে আসছে। কোম্পানীর দৈনন্দিন কার্যাবলী সুচারুরূপে সম্পাদনে দক্ষতা, নিষ্ঠা, একাগ্রতা ও ঐকান্তিকতার মাধ্যমে কোম্পানীকে অব্যাহত লাভজনক প্রতিষ্ঠান হিসাবে সমুন্নত রাখার জন্য সর্বস্তরের কর্মকর্তা ও শ্রমিক কর্মচারীদের জানাই আন্তরিক অভিনন্দন ও ধন্যবাদ। পরিচালক মন্ডলিতে আমার সহকর্মীবৃন্দ তাঁদের মূল্যবান পরামর্শ প্রদানের মাধ্যমে কোম্পানীর বিভিন্ন কার্যক্রম পরিচালনার ক্ষেত্রে আমাকে যে সহায়তা প্রদান করেছেন এবং সম্মানিত শেয়ারহোল্ডারবৃন্দ যে সহযোগিতা দিয়েছেন তার জন্য তাঁদের সবাইকে জানাই আন্তরিক মোবারকবাদ।

আমি আশা করি এ প্রতিষ্ঠানের সকল স্তরের কর্মকর্তা ও শ্রমিক কর্মচারীবৃন্দ কোম্পানীর অগ্রগতির জন্য আরো কাজ করবে, প্রত্যেকে প্রত্যেকের কর্মে ও কর্মস্থায় আরো মনোযোগী হবে এবং দুনীতির বিরুদ্ধে সোচ্চার হয়ে কোম্পানির উন্নতিতে মাইলফলক হয়ে থাকবে।

পরিশেষে আমি স্ট্যান্ডার্ড এশিয়াটিক অয়েল কোম্পানী লিমিটেড- এর সার্বিক উন্নয়ন ও উত্তরোত্তর সমৃদ্ধি কামনা করছি।


(মিশু মিনহাজ)



মনি লাল দাশ

প্রধান নির্বাহী কর্মকর্তা (সিইও)
স্ট্যান্ডার্ড এশিয়াটিক অয়েল কোম্পানী লিমিটেড
এয়ারপোর্ট রোড, গুপ্তখাল পতেঙ্গা,
চট্টগ্রাম-৪২০৫

বাণী

বাংলাদেশ পেট্রোলিয়াম কর্পোরেশন এর অঙ্গ প্রতিষ্ঠান স্ট্যান্ডার্ড এশিয়াটিক অয়েল কোম্পানী লিমিটেড (এসএওসিএল)- এর ৫৪ তম বার্ষিক সাধারণ সভা আয়োজন উপলক্ষ্যে ২০১৮-২০১৯ অর্থ বছরের বার্ষিক প্রতিবেদন প্রকাশিত হতে যাচ্ছে। আমি বিশ্বাস করি এ প্রতিবেদনের মাধ্যমে কোম্পানীর উন্নয়নমূলক কর্মকান্ড, প্রশাসনিক এবং অর্থনৈতিক কার্যাবলির তথ্য দেবী হলেও প্রতিফলিত হবে।

দেশের উন্নয়নের প্রধান চালিকা শক্তির উৎস জ্বালানী তেল। বাংলাদেশের দ্রুত উন্নয়ন ও অগ্রগতির সাথে সাথে যানবাহন, কৃষি-সেচ, শিল্প-কারখানা ও বিদ্যুৎ উৎপাদনসহ কৃষি যন্ত্রপাতি ব্যবহারে লুব্রিকেটিং অয়েল, ডিজেল, ফার্নেস অয়েল ইত্যাদির ব্যাপক চাহিদা রয়েছে। এসএওসিএল লুব্রিকেটিং অয়েল রেলভিং, ফার্নেস অয়েল, ডিজেল, বিটুমিন ও এলপি গ্যাস বাজারজাতকরণ এবং সরবরাহের মাধ্যমে অত্যন্ত গুরুত্বপূর্ণ ভূমিকা পালন করছে।

উক্ত কোম্পানী প্রতিষ্ঠার পর হতে পণ্য উৎপাদন ও বিপণনে ধারাবাহিকভাবে উন্নয়ন ঘটাতে পেরেছে এবং বাণিজ্যিক কার্যক্রম প্রসার ঘটিয়ে জ্বালানী খাতে উল্লেখযোগ্য অবদান অব্যাহত রাখবে।

আমি আশা করি বর্তমানের ন্যায় ভবিষ্যতেও সকল স্তরের কর্মকর্তা ও শ্রমিক-কর্মচারীবৃন্দ নিষ্ঠার সাথে দায়িত্ব পালন করে জাতীয় অর্থনৈতিক উন্নয়নে গুরুত্বপূর্ণ ভূমিকা পালন করবে।

আমি স্ট্যান্ডার্ড এশিয়াটিক অয়েল কোম্পানী লিমিটেড (এসএওসিএল)-এর ৫৪ তম বার্ষিক সাধারণ সভার সফলতা কামনা করছি এবং এ প্রকাশনার সাথে সংশ্লিষ্ট সকলকে আন্তরিক শুভেচ্ছা ও অভিনন্দন জানাচ্ছি।


(মনি লাল দাশ)

পরিচালনা পরিষদঃ	BOARD OF DIRECTORS :
<p>জনাব মোঃ আমিন উল আহসান চেয়ারম্যান (সচিব) বাংলাদেশ পেট্রোলিয়াম কর্পোরেশন এবং চেয়ারম্যান, এসএওসিএল বোর্ড।</p>	<p>Mr. Md. Amin Ul Ahsan Chairman (Secretary) Bangladesh Petroleum Corporation & Chairman SAOCL Board.</p>
<p>জনাব কাজী মুহাম্মদ মোজাম্মেল হক অতিরিক্ত সচিব এবং পরিচালক, এসএওসিএল বোর্ড।</p>	<p>MR. Kazi Muhammed Mozammel Hoque Additional Secretary & Director, SAOCL Board.</p>
<p>জনাব মিশু মিনহাজ পরিচালক, দি এশিয়াটিক ইন্ডাস্ট্রিজ লিঃ এবং পরিচালক, এসএওসিএল বোর্ড।</p>	<p>MR. MISHU MINHAJ Director The Asiatic Industries Ltd. Director, SAOCL Board.</p>
<p>জনাব মঈন উদ্দীন আহমেদ ব্যবস্থাপনা পরিচালক, দি এশিয়াটিক ইন্ডাস্ট্রিজ লিঃ এবং পরিচালক, এসএওসিএল বোর্ড।</p>	<p>MR. MOINUDDIN AHMED Managing Director The Asiatic Industries Ltd. Director, SAOCL Board.</p>
<p>জনাব মণি লাল দাশ প্রধান নির্বাহী কর্মকর্তা (সিইও) স্ট্যান্ডার্ড এশিয়াটিক অয়েল কোম্পানী লিঃ চট্টগ্রাম।</p>	<p>MR. MONI LAL DAS Chief Executive Officer (CEO) Standard Asiatic Oil Company Ltd. Chattogram.</p>
<p>জনাব মোঃ ছিদ্দিকুর রহমান কোম্পানী সচিব স্ট্যান্ডার্ড এশিয়াটিক অয়েল কোম্পানী লিঃ চট্টগ্রাম।</p>	<p>MR. Md. Siddiquir Rahman Company Secretary Standard Asiatic Oil Company Ltd. Chattogram.</p>
নিরীক্ষকবৃন্দ :	AUDITORS :
<p>হারাদন দে, এফসিএ পার্টনার এমআরএইচ দে এণ্ড কোং, চার্টার্ড একাউন্ট্যান্টস তালিকাভুক্তি সনদ নং-০৬২০</p>	<p>Haradhan Dey, FCA Partner MRH Dey & Co. Chartered Accountants Enrolment No. 0620</p>
<p>গোবিন্দ চন্দ্র পাল, এফসিএ পার্টনার বসু ব্যানার্জী নাথ এণ্ড কোং, চার্টার্ড একাউন্ট্যান্টস তালিকাভুক্তি সনদ নং-০২৮২</p>	<p>Gobinda Chandra Paul, FCA Partner BASU BANERJEE NATH & CO. Chartered Accountants Enrolment No. 0282</p>
<p>রেজিস্টার্ড অফিস : পোস্ট বক্স নং-৮৯০ গুপ্তখাল, চট্টগ্রাম।</p>	<p>REGISTERED OFFICE P.O Box No-890 Guptakhal, Chattogram..</p>

BOARD OF DIRECTORS



Md. Amin Ul Ahsan
Chairman



Moinuddin Ahmed
Director



Mishu Minhaj
Director



Kazi Muhammed Mozammel Hoque
Director



Moni Lal Das
Chief Executive Officer (CEO)



Md. Siddiqur Rahman
Company Secretary

স্ট্যান্ডার্ড এশিয়াটিক অয়েল কোম্পানী লিমিটেড

সংক্ষিপ্ত ইতিহাস :

বিগত ১৯৬৫ সালে এসো স্ট্যান্ডার্ড ইনকর্পোরেটেড (এসো) এবং দি এশিয়াটিক ইন্ডাস্ট্রিজ লিঃ (এশিয়াটিক)- এর যৌথ উদ্যোগে ৫০ঃ৫০ অংশিদারিত্বের ভিত্তিতে স্ট্যান্ডার্ড এশিয়াটিক অয়েল কোম্পানী (প্রাইভেট) লিঃ প্রতিষ্ঠিত হয়। কোম্পানীর অনুমোদিত মূলধন ৫০,০০০,০০০/- টাকা এবং পরিশোধিত মূলধন ১৯,৭৬,০০০/- টাকা। প্রতিটি ১০/- টাকা মূল্যের ৯৮,৮০০ টি 'এ' ক্লাশ সাধারণ শেয়ার এবং ৯৮,৮০০ টি 'বি' ক্লাশ

বিগত মার্চ, ১৯৭৫ তারিখে 'এসো আন্ডারটেকিং এ্যাকুইজিশন অর্ডিন্যান্স ১৯৭৫' - এর আওতায় এসোর শেয়ার সরকার অধিগ্রহণ করে এবং বিপিসি অর্ডিন্যান্স ১৯৭৬ মোতাবেক এসোর অধিগ্রহণকৃত কোম্পানীর ৯৮,৮০০/-টি বি-ক্লাশ সাধারণ শেয়ার বিপিসি'র নিকট স্থানান্তর করা হয়। অর্থাৎ, বর্তমানে কোম্পানীর ৫০% মালিকানা "বি" ক্লাশ সাধারণ শেয়ার হোল্ডার-গণপ্রজাতন্ত্রী বাংলাদেশ সরকার এবং অবশিষ্ট ৫০% মালিকানা "এ" ক্লাশ সাধারণ শেয়ারহোল্ডার-বেসরকারী প্রতিষ্ঠান দি এশিয়াটিক ইন্ডাস্ট্রিজ লিঃ, ঢাকা।

শেয়ার মূলধন :

অনুমোদিত

২৫০০০০ "এ" -(দি এশিয়াটিক ইন্ডাস্ট্রিজ লিঃ) সাধারণ শেয়ার প্রতিটি ১০/= টাকা হারে	= ২,৫০০,০০০
২৫০০০০ "বি" -(বাংলাদেশ পেট্রোলিয়াম কর্পোরেশন) সাধারণ শেয়ার প্রতিটি ১০/-	= ২,৫০০,০০০
ইসুকৃত, বিলিকৃত এবং পরিশোধিত মূলধন :	
৯৮,৮০০ "এ" -(দি এশিয়াটিক ইন্ডাস্ট্রিজ লিঃ) সাধারণ শেয়ার প্রতিটি ১০/= টাকা হারে সম্পূর্ণ	= ৫,০০০,০০০
নগদ টাকায় পরিশোধিত	= ৯৮৮,০০০
৬৮,৩০০ "বি" -(বাংলাদেশ পেট্রোলিয়াম কর্পোরেশন) সাধারণ শেয়ার প্রতিটি ১০/= টাকা হারে	
নগদ টাকায় পরিশোধিত	= ৬৮৩,০০০
৩০,৫০০ "বি" -(বাংলাদেশ পেট্রোলিয়াম কর্পোরেশন) সাধারণ শেয়ার প্রতিটি ১০/= টাকা হারে	
সুচিন্তিত মূল্যবোধের ভিত্তিতে পরিশোধিত	= ৩০৫,০০০
	টাকা = ১,৯৭৬,০০০

কোম্পানীর পরিচালনা পর্ষদ :

কোম্পানীর আর্টিকেলস অব এ্যাসোসিয়েশনের ৬৮ নং ধারা মোতাবেক 'এ' ক্লাশ ও 'বি' ক্লাশ শেয়ারহোল্ডারদের মনোনিত সম সংখ্যক (দুই জন করিয়া মোট ৪ জন) পরিচালক সমন্বয়ে পরিচালক পর্ষদ গঠিত এবং ৭০ ধারা মোতাবেক "বি" ক্লাশ শেয়ারহোল্ডারদের মনোনিত পরিচালকগণের মধ্য হতে চেয়ারম্যান নিযুক্ত হন। পরিচালনা পর্ষদ কোম্পানীর নীতিনির্ধারণ ও সার্বিক কর্মকান্ড পরিচালনায় দিক-নির্দেশনামূলক ভূমিকা পালন করে থাকে। কোম্পানীর সার্বিক কর্মকান্ড পরিচালনা পর্ষদের অনুমোদনক্রমে সম্পাদিত হয়। এক্ষেত্রে সরকার নীতিনির্ধারণক হিসেবে কাজ করে, যা বিপিসি'র মাধ্যমে বাস্তবায়ন করা হয়।

প্রধান কার্যালয় : গুপ্তখাল, পতেঙ্গা, চট্টগ্রাম-৪২০৫।

অয়েল ইনস্টলেশন : মোংলা।

ডিপো-কাম-সেল্‌স সেন্টার : সাভার, কক্সবাজার, বগুড়া, বরিশাল।

ব্যবসার প্রকৃতি : অত্র প্রতিষ্ঠান বিপণন কোম্পানি হিসেবে লুবজোন ব্রান্ডের লুব অয়েল, বিটুমিন, এল পি গ্যাস, ডিজেল, ফার্নেস অয়েল বিপণন করছে। নিজস্ব ব্রান্ডের (লুবজোন) লুব্রিকেটিং অয়েল ব্লেন্ডিং সহ মেঘনা পেট্রোলিয়াম লিমিটেড, যমুনা অয়েল কোম্পানী লিমিটেড ও পদ্মা অয়েল কোম্পানী লিমিটেড এর চাহিদা মোতাবেক লুব্রিকেটিং অয়েল ব্লেন্ডিং পূর্বক সরবরাহ করে থাকে।

স্ট্যান্ডার্ড এশিয়াটিক অয়েল কোম্পানী লিমিটেড

(বাংলাদেশ পেট্রোলিয়াম কর্পোরেশনের একটি অঙ্গ প্রতিষ্ঠান)

গুপ্তখাল, চট্টগ্রাম।

৫৪ তম বার্ষিক সাধারণ সভার বিজ্ঞপ্তি

এ বিজ্ঞপ্তির মাধ্যমে সদয় অবহিত করা যাচ্ছে যে, স্ট্যান্ডার্ড এশিয়াটিক অয়েল কোম্পানী লিমিটেড (এসএওসিএল) এর ৫৪ তম বার্ষিক সাধারণ সভা মহামান্য হাইকোর্ট বিভাগে আদেশক্রমে (যা বিগত ১৫-০১-২০২৪ খ্রি: তারিখের এসএওসিএল এর নিকট হস্তগত হয়েছে) আগামী ২৯ জুন, ২০২৪ খ্রি: (১৫ আষাঢ়, ১৪৩১ বঙ্গাব্দ) রোজ শনিবার সকাল ১১.০০ ঘটিকায়, বিপিসি'র ঢাকাস্থ লিয়াজোঁ অফিস, বিটিএমসি ভবন, ১১ তলা, ৭-৯ কাওরান বাজার, ঢাকা অনুষ্ঠিত হবে।

বার্ষিক সাধারণ সভার আলোচ্য বিষয়সমূহ নিম্নরূপঃ

- ১। ১৬ মার্চ, ২০২৪ খ্রি: তারিখে অনুষ্ঠিত কোম্পানির ৫৩ তম বার্ষিক সাধারণ সভার কার্যবিবরণী নিশ্চিতকরণ;
 - ২। ৩০ জুন ২০১৯ তারিখে সমাপ্ত বছরের (২০১৮-২০১৯ অর্থ বছরের) নিরীক্ষিত হিসাব এবং এর উপরে কোম্পানীর পরিচালকমন্ডলীর ৫৪ তম বার্ষিক প্রতিবেদন বিবেচনা ও অনুমোদন;
 - ৩। ৩০ জুন ২০১৯ তারিখে সমাপ্ত বছরের মুনাফা হতে লভ্যাংশ ঘোষণা ও জেনারেল রিজার্ভ ফান্ডে স্থানান্তর প্রসঙ্গে পরিচালকমন্ডলীর প্রস্তাব বিবেচনা ও অনুমোদন;
 - ৪। ২০১৯-২০২০ অর্থ বছরের হিসাব নিরীক্ষার জন্য যুগ্ম বহিঃনিরীক্ষক নিয়োগ ও তাদের নিরীক্ষা ফি নির্ধারণের বিষয়ে আলোচনা।
 - ৫। সভাপতি মহোদয়ের অনুমতিক্রমে বিবিধ বিষয়ে আলোচনা।
- সম্মানিত পরিচালকমন্ডলীকে উক্ত বার্ষিক সাধারণ সভায় উপস্থিত থাকার জন্য সবিনয় অনুরোধ করা হলো।



(মোঃ ছিদ্দিকুর রহমান)
কোম্পানী সচিব

বিঃদ্রঃ- সাধারণ সভায় যোগদান ও ভোট প্রদানকারী কোন সদস্য ইচ্ছা করলে তার পক্ষে এই সভায় যোগদান ও ভোট প্রদানের জন্য “প্রক্সি” নিয়োগ করতে পারবেন। এই কোম্পানীর সদস্য নয় এমন ব্যক্তিকেও “প্রক্সি” নিয়োগ করা যাবে। সভা অনুষ্ঠানের নির্ধারিত সময়ের কমপক্ষে ২৪ ঘন্টা পূর্বে প্রক্সি ফরম নিয়মানুযায়ী স্ট্যাম্প সহকারে পূরণ করে কোম্পানীর রেজিষ্টার্ড অফিসে অবশ্যই জমা দিতে হবে।

স্ট্যান্ডার্ড এশিয়াটিক অয়েল কোম্পানী লিমিটেড

৫৪ তম বার্ষিক সাধারণ সভা

শেয়ারহোল্ডারদের উদ্দেশ্যে পরিচালকমণ্ডলীর প্রতিবেদন

বিছমিল্লাহির রাহমানির রাহিম

সম্মানিত শেয়ারহোল্ডারবৃন্দ,

আসসালামু আলাইকুম,

আমি অত্যন্ত আনন্দের সাথে স্ট্যান্ডার্ড এশিয়াটিক অয়েল কোম্পানী লিমিটেড এর পরিচালকমণ্ডলীর পক্ষে কোম্পানীর ৫৪ তম বার্ষিক সাধারণ সভায় আপনাদের স্বাগতম জানাচ্ছি এবং ৩০ শে জুন, ২০১৯ ইং তারিখে সমাপ্ত বৎসরের নিরীক্ষা প্রতিবেদনসহ নিরীক্ষিত হিসাব আপনাদের বিবেচনা ও অনুমোদনের জন্য উত্থাপন করছি। নিরীক্ষিত হিসাব বৎসরে কোম্পানীর বার্ষিক লক্ষ্য পূরণ ও এর সুষ্ঠু পরিচালনায় পরিচালকবৃন্দ যে মূল্যবান অবদান রেখেছে তার জন্য আমি তাঁদেরকে ধন্যবাদ জানাচ্ছি। এ ছাড়াও, আলোচ্য বৎসর পরিচালকমণ্ডলীর দিক নির্দেশনা এবং তত্বাবধানে কোম্পানীর সর্বস্তরের কর্মকর্তা ও শ্রমিক/কর্মচারীগণের উদ্যম ও নিরলস পরিশ্রমের মাধ্যমে কোম্পানীর যে অগ্রগতি সাধিত হয়েছে এর জন্য আমি পরিচালকমণ্ডলীর তরফ হতে কোম্পানীর সকল কর্মকর্তা ও শ্রমিক/কর্মচারীকে অভিনন্দন জানাচ্ছি।

১। অর্থনৈতিক অবস্থা :

এখন আমি কোম্পানীর আর্থিক অবস্থার উপর আপনাদের সদয় দৃষ্টি আকর্ষণ করছি। ২০১৮-২০১৯ অর্থ বৎসরের কোম্পানীর সার্বিক কর্মকালে বিশেষ করে আর্থিক শৃঙ্খলা, ব্যয় নিয়ন্ত্রণ এবং প্রবৃদ্ধিতে বিশেষ ইতিবাচক ভূমিকা রেখেছে। এই সময় কর পূর্ব মুনাফা দাঁড়ায় ৫৪৯০.৪১ লক্ষ টাকা এবং কর উত্তর মুনাফা ৩৫৬৮.৭৭ লক্ষ টাকা যা পূর্ববর্তী বছরের চেয়ে ১২৫৯.৭৬ লক্ষ টাকা অর্থাৎ ৫৪.০০% বেশী।

২। জাতীয় কোষাগারে পরিশোধ :

২০১৮-২০১৯ অর্থ বছরে কোম্পানী সরকারী কোষাগারে আয়কর খাতে ৬৮.৬৬ কোটি টাকা, আমদানী শুল্কখাতে ৫৩.৫০ কোটি টাকা, এবং ভ্যাট খাতে ৯৫.২৯ কোটি টাকা অর্থাৎ জাতীয় কোষাগারে সর্বমোট ২১৭.৪৫ কোটি টাকা জমা দিয়েছে। লভ্যাংশ হিসাবে সরকারের খাতে ২.৩১ কোটি টাকা জমা প্রদান করা হয়েছে।

৩। উৎপাদন :

২০১৮-২০১৯ অর্থ বৎসরে ৬৯.৪৪ লক্ষ লিটার লুব অয়েল উৎপাদন (ব্লেন্ডিং) করা হয়েছে। লুব অয়েল উৎপাদন (ব্লেন্ডিং) খাতে ২০১৮-২০১৯ অর্থ বৎসরে আয় হয়েছে ৮৩.৮৮ লক্ষ টাকা।

৪। মুনাফা বন্টন :

পরিচালকমণ্ডলী বর্তমান বৎসরের অর্জিত কর উত্তর মুনাফা ৩৫,৬৮,৭৭,০৫৪ টাকার সম্পূর্ণ অংশ ৪৩৮তম বোর্ড সভার সিদ্ধান্ত মোতাবেক সাধারণ সঞ্চিতি তহবিলে স্থানান্তরের প্রস্তাব করেছেন।

৫। উন্নয়ন পরিকল্পনা :

৫.১। বর্তমান সরকারের ডিজিটাল বাংলাদেশ গড়ার লক্ষ্যে প্রতিষ্ঠানের কাজে গতিশীলতা আনয়নের জন্য প্রধান কার্যালয়ে ফাইবার অপটিক ক্যাবলের মাধ্যমে দ্রুত গতি সম্পন্ন ইন্টারনেট সংযোগ করা হয়েছে। জাতীয় ও কোম্পানীর অভ্যন্তরীণ নিরাপত্তার স্বার্থে যাবতীয় কার্যক্রম সিসি ক্যামেরার মাধ্যমে সার্বক্ষণিক মনিটরিং করা হচ্ছে।

৫.২। লুব্রিকেটিং অয়েল ব্লেন্ডিং এর পাশাপাশি ২০০১-২০০২ অর্থ বছর থেকে বিটুমিন, এলপি গ্যাস এবং ২০১১-২০১২ অর্থ বছর থেকে ডিজেল ও ফার্নেস অয়েল বাজারজাতকারী প্রতিষ্ঠান হিসাবে গ্রাহকদের চাহিদা মোতাবেক সরবরাহ করা হচ্ছে।

৫.৩। দেশের ক্রমবর্ধমান বিদ্যুৎ চাহিদা মেটানোর জন্য বিদ্যুৎ উৎপাদনে জ্বালানী হিসাবে ফার্নেস অয়েলের মজুদ সংকটের কথা বিবেচনা করে জ্বালানী ও খনিজ সম্পদ বিভাগ ফার্নেস অয়েল মজুদ কাঠামো নির্মাণের জন্য সিদ্ধান্ত প্রদান করে। বর্তমানে ৪৫০০ মেঃ টন ধারণ ক্ষমতা সম্পন্ন ২ টি স্টিল স্টোরেজ ট্যাংকে আমদানীকৃত ফার্নেস অয়েল মজুদ করতঃ বিদ্যুৎ উৎপাদন কেন্দ্রের চাহিদা মোতাবেক সরবরাহ করা হচ্ছে। এতদব্যতীত ৭০০০ মেঃ টন ধারণ ক্ষমতা সম্পন্ন ১টি এবং ৪৫০০ মেঃ টন ধারণ ক্ষমতা সম্পন্ন ১ টি সহ মোট ২ টি স্টিল স্টোরেজ ট্যাংক নির্মাণ করে আমদানীকৃত ডিজেল অয়েল মজুদ করতঃ গ্রাহকের চাহিদা মোতাবেক বাজারজাত করা হচ্ছে।

৫.৪। বিপিসি'র আমদানীকৃত জ্বালানী তেল ট্যাংকে গ্রহণ এবং নৌ-পথে সরবরাহের লক্ষ্যে ইতোমধ্যে ডলফিন জেটি-৪, ৫ এবং ৬ এ প্রয়োজনীয় পাইপলাইন স্থাপন করা হয়েছে।

৫.৫। জ্বালানী তেল এর নিরাপত্তা নিশ্চিত করার জন্য অগ্নিনির্বাপক ব্যবস্থা হিসাবে ফায়ার সার্ভিস ও সিভিল ডিফেন্স কর্তৃপক্ষের নির্দেশনা মতে ফায়ার সেফটি কোড অনুযায়ী অত্র প্রতিষ্ঠানে একটি ফায়ার হাইড্রেন্ট লাইন সার্বক্ষণিকভাবে কার্যকর আছে এবং একই সাথে গুরুত্বপূর্ণ পয়েন্টে পোর্টেবল/ড্রিলি টাইপ অগ্নিনির্বাপক যন্ত্র স্থাপন করা হচ্ছে। ইতোমধ্যে ডিজেল ও ফার্নেস অয়েল ট্যাংক-গুলোর উপর অত্যাধুনিক ফায়ার সেফটি সিস্টেম স্থাপন করা হয়েছে।

৫.৬। আমদানীকৃত ও উৎপাদিত পণ্যের গুণগত মান পরীক্ষা করার লক্ষ্যে বিভিন্ন ইকুইপমেন্ট (Kinetic Viscometer Bath, Automatic Flash Point Tester, Semi-Automatic Flash Point Tester, Open Cup Flash Point Tester, Total Base Number Tester, Water content, Anniline Point Tester, Karl Fisher, Cloud & Pour Point Tester, ICP-OES, FTIR, CMRV-5000, NOACK Tester, Air Release Tester, Water Seperability Tester, Foam Tester, Oxidation Tester, Muffle Furnace for Sulfated Ash etc.) বিদেশ হতে আমদানি করে অত্র প্রতিষ্ঠানের ল্যাবরেটরিকে আধুনিকায়ণ করা হয়েছে এবং প্রয়োজন অনুযায়ী আরও যন্ত্রপাতি স্থাপনের পরিকল্পনা রয়েছে।

৫.৭ SAOCL দেশব্যাপী জ্বালানী তেল বিপণন সম্প্রসারণের লক্ষ্যে বাগেরহাটের মোংলায় বিপিসি কর্তৃক বরাদ্দকৃত ২.৫ একর জায়গার উপর ৫টি স্টিল স্টোরেজ ট্যাংক সহ অয়েল ইনস্টলেশন প্ল্যান্ট নির্মাণের কাজ সমাপ্ত হয়েছে।

৫.৮। সারা দেশে জ্বালানী তেলের দৈনন্দিন চাহিদার কথা বিবেচনা করে রেলওয়ে ওয়াগনের মাধ্যমে দেশের যে সকল অঞ্চলে তেল সরবরাহের সুযোগ আছে সে সকল অঞ্চলে জ্বালানী তেল পৌছানোর লক্ষ্যে রেল স্লাইড লাইন স্থাপন করে বিভিন্ন বিদ্যুৎ কেন্দ্রে তৈল সরবরাহ করা হচ্ছে।

৫.৯। SAOCL এর কর্মপরিধি উত্তরোত্তর বৃদ্ধি পাওয়ায় ছয় তলা বিশিষ্ট ১৮৭৫ বর্গফুট আয়তনের অফিস ভবন নির্মাণের কাজ সমাপ্ত হয়েছে। পাশাপাশি প্রতিষ্ঠানের লুব্রিকেটিং অয়েল ব্লেন্ডিং কার্যক্রম সম্প্রসারণ ও বিক্রয় প্রসারের কথা বিবেচনায় রেখে অত্যাধুনিক সুযোগ সুবিধা সম্পন্ন প্রায় ২২,০০০ বর্গফুটের ওয়্যারহাউস নির্মাণ করা হয়েছে।

৫.১০। বর্তমান সরকারের উন্নয়নের ধারা অব্যাহত রাখতে এবং দেশের ব্যবহারযোগ্য বিটুমিনের চাহিদা মাথায় রেখে উক্ত প্রতিষ্ঠান ঢাকা-চট্টগ্রাম মহাসড়কের সীতাকুন্ড থানার আওতাধীন ৩.৭০ একর জায়গায় আমদানীকৃত বিটুমিন ড্রামজাত ও বাজারজাত করণের লক্ষ্যে ৬০-৭০ গ্রেডের বিটুমিন ড্রামজাত ও বাজারজাত করণের পরিকল্পনা রয়েছে।

৬। কর্মকর্তা কর্মচারী সম্পর্ক :

২০১৮-২০১৯ অর্থ বছরে কোম্পানীর শ্রম সম্পর্কের ক্ষেত্রে আন্তরিক ও শান্তিপূর্ণ পরিবেশ বজায় ছিল। কোম্পানীর প্রচলিত নিয়ম ও বাংলাদেশ শ্রম আইন, ২০০৬ ইং অনুযায়ী প্রতি ২ বছর পর পর দ্বি-পাশ্বিক চুক্তিনামার মাধ্যমে শ্রমিক কর্মচারীদের দাবীনামা নিষ্পত্তি করা হয়েছে। কোম্পানী তার জনবলের অভ্যন্তরীণ দক্ষতা বৃদ্ধি, কর্ম সম্পাদনের প্রক্রিয়া, কর্মপরিচালনা এবং কর্মপরিবেশের উন্নয়নে বিভিন্ন প্রশিক্ষণ ও স্বাস্থ্য সেবা সহ বিবিধ ব্যবস্থা গ্রহণ করতে সর্বদা সচেষ্ট রয়েছে।

৭। মানব সম্পদ উন্নয়ন :

কোম্পানী তার জনবলের অভ্যন্তরীণ দক্ষতা বৃদ্ধি, কর্ম সম্পাদনের প্রক্রিয়া, কর্মপরিচালনা এবং কর্মপরিবেশের উন্নয়নে বিভিন্ন প্রশিক্ষণ ও স্বাস্থ্য সেবাসহ কর্মকর্তা ও কর্মচারীদেরকে সরকারি ও বেসরকারি পর্যায়ে প্রশিক্ষণ, কর্মশালায় অংশ গ্রহণসহ প্রয়োজনীয় পদক্ষেপ গ্রহণ করেছে।

৮। পরিবেশ সংরক্ষণ ও কল্যাণকর কার্যক্রম :

পরিবেশ সংরক্ষণের জন্য অত্র প্রতিষ্ঠানের আঙ্গিনায় বিভিন্ন ধরনের গাছ রোপন করা হয়েছে। বর্জ্য হয় এমন ধরনের কোন পণ্য SAOCL তৈরী করে না। পরিবেশ সংরক্ষণের জন্য আমরা সর্বদা সচেষ্ট। কোম্পানী প্রতিবছর পবিত্র ঈদ-ই-মিলাদুন্নবী (সঃ) উদযাপন করে থাকে। কর্মকর্তা ও শ্রমিক কর্মচারীগণ একত্রে বার্ষিক বনভোজনে অংশ গ্রহণ করেন। এছাড়া, কোম্পানীর উদ্দেশ্যে প্রতি বছর জুলাই মাসে বৃক্ষরোপণ কর্মসূচি পালন করা হয়।

৯। উপসংহার :

পরিশেষে এই কোম্পানীর কার্যক্রম পরিচালনায় সকল পর্যায়ে প্রাপ্ত মূল্যবান পরামর্শ ও সহযোগিতার জন্য বাংলাদেশ পেট্রোলিয়াম কর্পোরেশন, দি এশিয়াটিক ইন্ডাস্ট্রিজ লিঃ, তৈল বিপণনকারী কোম্পানী সমূহ, ফ্রানসাইজি, ব্যাংক ও সংশ্লিষ্ট সংস্থার কর্মকর্তা ও কর্মচারীগণের প্রতি আন্তরিক ধন্যবাদ ও কৃতজ্ঞতা জ্ঞাপন করছি। এছাড়া পরিচালকবৃন্দের সুচিন্তিত মতামত, দিক নির্দেশনা ও আন্তরিক প্রচেষ্টার কথা বিশেষভাবে স্মরণযোগ্য। এ প্রতিষ্ঠানের নিবেদিত প্রাণ কর্মকর্তা ও কর্মচারীগণের কর্তব্যনিষ্ঠা আলোচ্য বৎসরের আর্থিক ফল লাভে ইতিবাচক ভূমিকা রেখেছে। তাদের সকলকে ধন্যবাদ জানাচ্ছি। ভবিষ্যতেও সকলে এরূপ কর্মোদ্দীপনা বজায় রেখে অগ্রগতির ধারা অক্ষুণ্ন রাখবেন বলে প্রত্যাশা করছি।

আল্লাহ হাফেজ।

পরিচালনা পর্ষদের পক্ষে



(মো: আমিন উল আহসান)

চেয়ারম্যান (সচিব)

স্ট্যাভার্ড এশিয়াটিক অয়েল কোং লিঃ (এসএওসিএল) বোর্ড

এবং

চেয়ারম্যান

বাংলাদেশ পেট্রোলিয়াম কর্পোরেশন।

স্ট্যান্ডার্ড এশিয়াটিক অয়েল কোম্পানী লিমিটেড

(বাংলাদেশ পেট্রোলিয়াম কর্পোরেশনের একটি অঙ্গ প্রতিষ্ঠান)

গুপ্তখাল, চট্টগ্রাম।

পরিচালকবৃন্দের প্রতিবেদন

পরিচালকবৃন্দ আনন্দের সহিত ২০১৯ খ্রিঃ ৩০ জুন তারিখ সমাপ্ত অর্থ বৎসরের জন্য তাহাদের প্রতিবেদন ও নিরীক্ষিত হিসাব উপস্থাপন করিতেছেন।

১। আর্থিক ফলাফল :

যাবতীয় পরিচালনা ও প্রশাসনিক ব্যয়, বরাদ্দকৃত অবচয় এবং আয়কর বাদ দিয়ে নীট মুনাফার পরিমাণ দাঁড়ায় মোট ৳ ৩৫,৬৮,৭৭,০৫৪.০০ টাকা।


২। বন্টনের সুপারিশ :

পরিচালকমন্ডলীর উপযোজনের জন্য প্রাপ্তি মুনাফা নিম্নলিখিতভাবে বন্টনের প্রস্তাব করিতেছেন :

	টাকা
কর উত্তর মুনাফা	৩৫,৬৮,৭৭,০৫৪.০০
উপযোজন :	
সাধারণ সঞ্চিতি তহবিলে স্থানান্তর	৩৫,৬৮,৭৭,০৫৪.০০
মোট উপযোজন	৩৫,৬৮,৭৭,০৫৪.০০

৩। নিরীক্ষক নিয়োগ

কোম্পানীর ২০১৯-২০২০ অর্থ বছরের হিসাব নিরীক্ষার জন্য মেসার্স এম আর এইচ দে এন্ড কোং, চার্টার্ড একাউন্ট্যান্টস এবং মেসার্স বাসু ব্যানার্জী নাথ এন্ড কোং চার্টার্ড একাউন্ট্যান্টস যৌথ বহিঃ নিরীক্ষক হিসাবে মনোনীত করা হয়। নিরীক্ষাকার্য সম্পাদনের জন্য নিরীক্ষকগণ ভ্যাট ব্যতিত ৳ ১,৫০,০০০/- টাকা (এক লক্ষ পঞ্চাশ হাজার টাকা মাত্র) সম্মানী পাইবেন যাহা উভয় ফার্ম সমান ভাবে ভাগ করিয়া নিবেন।



মিশু মিনহাজ
পরিচালক



মোঃ আমিন উল আহসান
চেয়ারম্যান (সচিব)



মঈন উদ্দীন আহমেদ
পরিচালক



কাজী মুহাম্মদ মোজাম্মেল হক
পরিচালক

STANDARD ASIATIC OIL COMPANY LIMITED

Guptakhal, Chattogram.

REPORT OF THE DIRECTORS

The Directors have pleasure in submitting their report and audited accounts for the year ended 30th June, 2019.

1. ACCOUNTS :

The net profit for the year after deduction of operating expenses, administrative expenses, depreciation and taxation amount to Tk. 35,68,77,054.00

2. RECOMMEND FOR DISTRIBUTION :

The Directors proposal for appropriation and distribution of profit.

Taka

Profit after tax	35,68,77,054.00
APPROPRIATION :	
Transfer to General Reserve Fund	35,68,77,054.00
Total Appropriation	35,68,77,054.00

3. AUDITORS :


The auditors **M/s. MRH Dey & Co. Chartered Accountants** and **M/s. BASU Banerjee Nath & co. Chartered Accountants** has been nominated as joint Auditors for the year 2018-2019. Remuneration of Tk. 1,50,000/- (One Lac Fifty Thousand Taka only) excluding VAT has been fixed.



Mishu Minhaj
Director



Md. Amin Ul Ahsan
Chairman (Secretary)



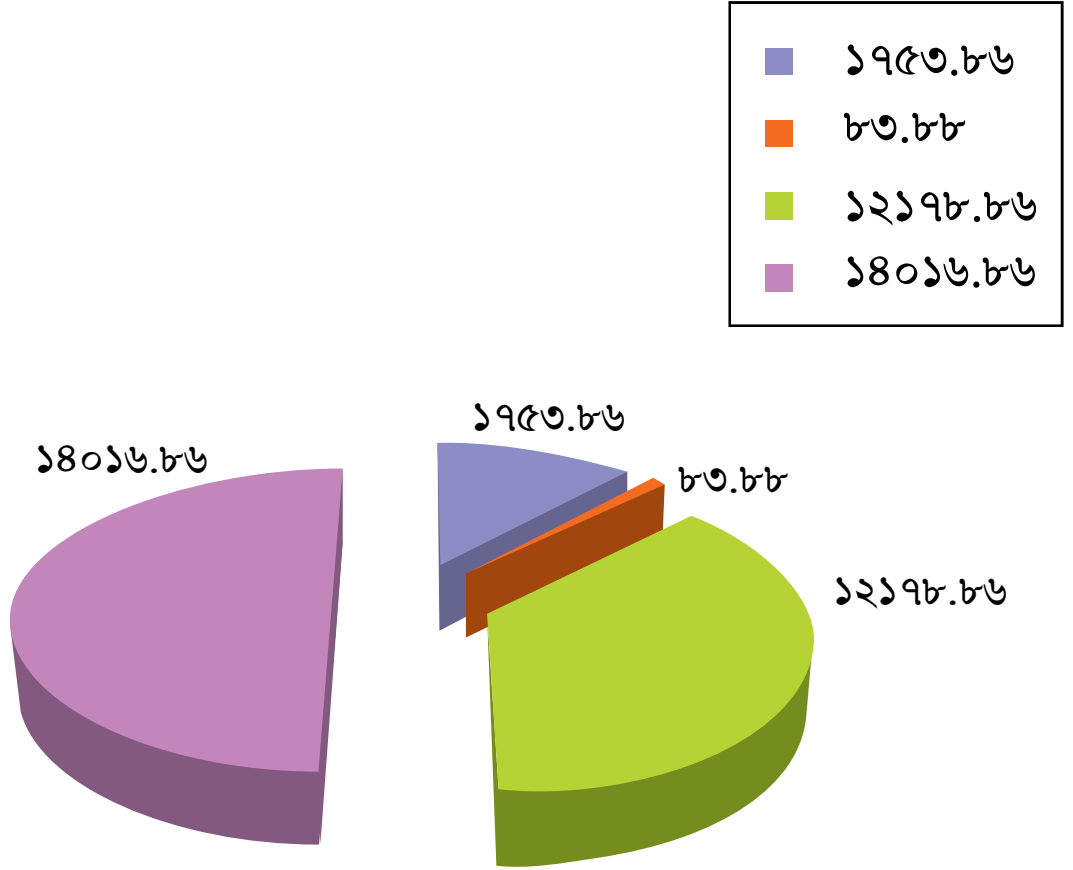
Moinuddin Ahmed
Director



Kazi Muhammed Mozammel Hoque
Director

স্ট্যান্ডার্ড এশিয়াটিক অয়েল কোম্পানী লিঃ

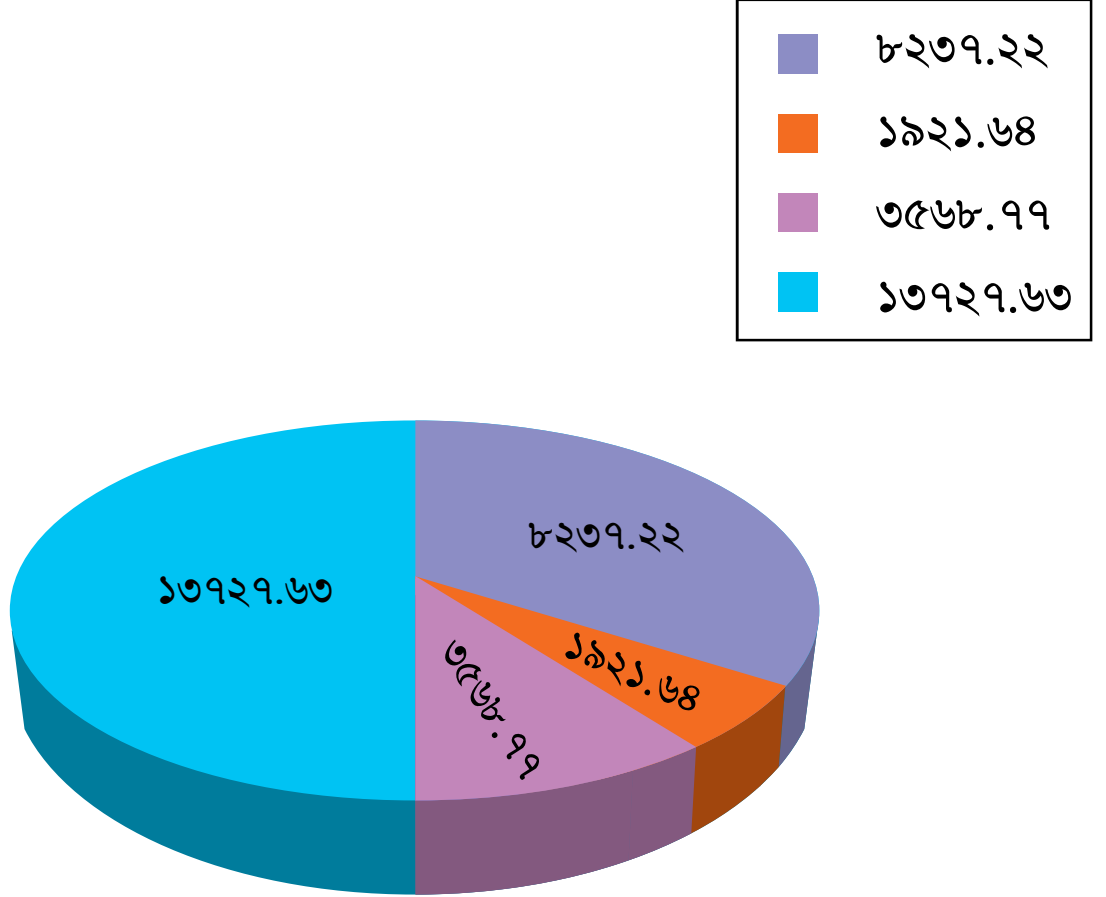
বর্তমান বৎসরের আয়ের বিবরণী



আয়ের খাতসমূহ :	লক্ষ টাকা	শতকরা হার
লুব অয়েল রেলডিং ও বিপণন খাতে আয়	১৯৫৩.৮৬	১২.৫১%
রেলডিং চার্জ বাবদ আয়	৮৩.৮৮	০.৬০%
ট্যাংকার হ্যান্ডলিং, স্টোরেজ চার্জ, স্টেনসিলিং ও অন্যান্য খাতে আয়	১২১৯৮.৮৬	৮৬.৮৯%
মোট আয় :	১৮০১৬.৬০	১০০%

স্ট্যান্ডার্ড এশিয়াটিক অয়েল কোম্পানী লিঃ

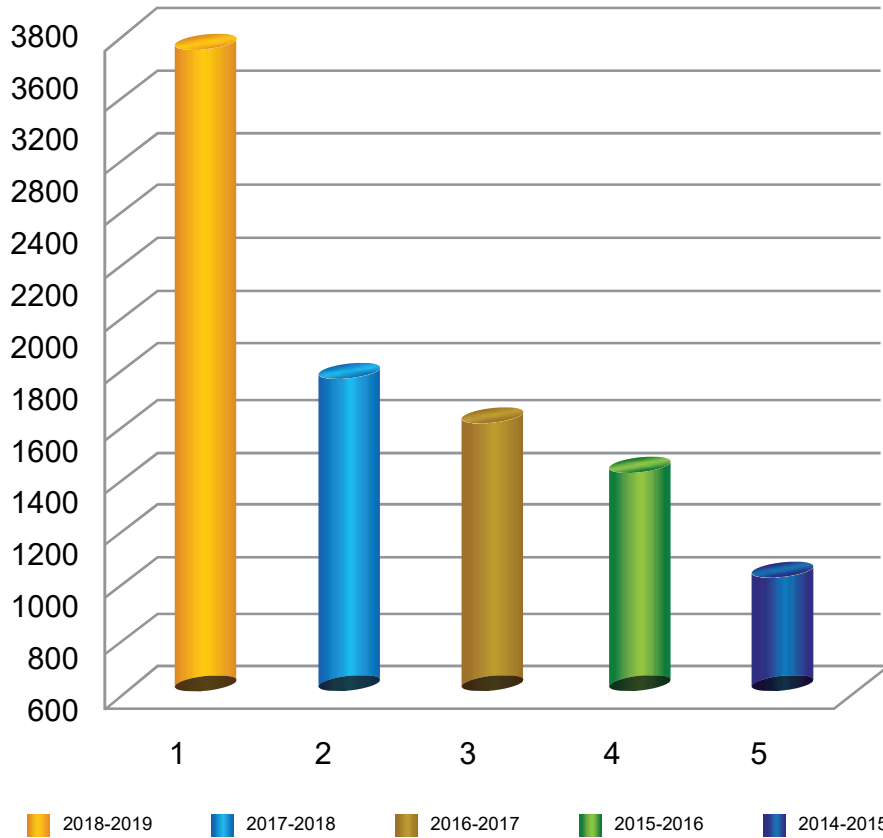
বর্তমান বৎসরের আয় বন্টন



বন্টনের খাতসমূহ :	লক্ষ টাকা	শতকরা হার
পরিচালনা ব্যয় (ব্যাংক সুদ সহ)	৮২০৯.২২	৬০%
আয়কর	১৮২১.৬৮	১৪%
জেনারেল রিজার্ভ ফান্ডে স্থানান্তর	৩৫৬৮.৭৭	২৬%
মোট বন্টন :	১৩,৯২৯.৬৩	১০০%

স্ট্যান্ডার্ড এশিয়াটিক অয়েল কোম্পানী লিঃ

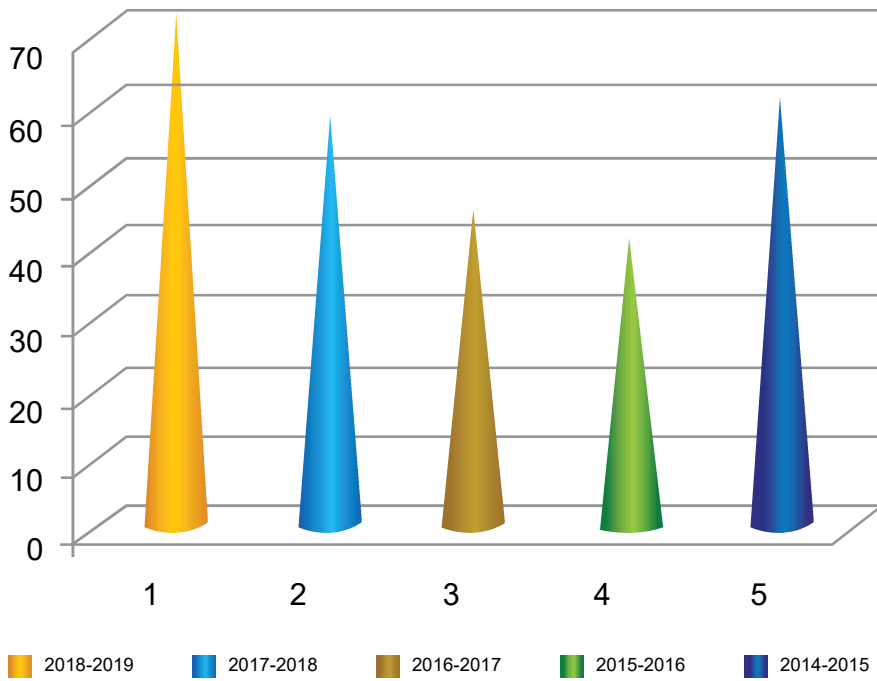
বিগত পাঁচ বৎসরের কর উত্তর মুনাফা



আর্থিক বৎসর	কর উত্তর মুনাফা (লক্ষ টাকা)
২০১৮-২০১৯	৩৫৬৮.৯৯
২০১৭-২০১৮	২৩০৯.০১
২০১৬-২০১৭	১০৯১.৮০
২০১৫-২০১৬	৯৯০.১১
২০১৪-২০১৫	৯৮৩.৩৮

স্ট্যান্ডার্ড এশিয়াটিক অয়েল কোম্পানী লিঃ

বিগত পাঁচ বৎসরের উৎপাদন বিবরণী



আর্থিক বৎসর	উৎপাদন (লক্ষ টাকা)
২০১৮-২০১৯	৬৯.৪৪
২০১৭-২০১৮	৫৬.৬৩
২০১৬-২০১৭	৪২.৮১
২০১৫-২০১৬	৩৮.৭৯
২০১৪-২০১৫	৫৮.৪৮

নিরীক্ষা প্রতিবেদন ২০১৮-২০১৯

স্ট্যান্ডার্ড এশিয়াটিক অয়েল কোম্পানী লিমিটেড

গুপ্তখাল, চট্টগ্রাম, বাংলাদেশ।

**AUDITED
ACCOUNTS
2018-2019**

STANDARD ASSURANCE COMPANY LIMITED

INDEPENDENT AUDITOR'S REPORT TO THE SHAREHOLDERS OF STANDARD ASIATIC OIL COMPANY LIMITED

Report on the Audit of the Financial Statements

Qualified Opinion

We have audited the financial statements of STANDARD ASIATIC OIL COMPANY LIMITED ("The Company"), which comprise the Statement of financial position as at June 30, 2019 and the Statement of profit or loss and other comprehensive income, Statement of changes in shareholders equity and Statement of cash flows for the year then ended, and notes to the financial statements, including a summary of significant accounting policies.

In our opinion, except for the possible effect of the matters described in the basis of Qualified Opinion section of our report, the accompanying financial statements prepared in accordance with International Accounting Standard (IAS) and International Financial Reporting Standards (IFRSs) give a true and fair view of the state of the company's affairs as at June 30, 2019 and the results of its operations and its cash flows for the year then ended and comply with the Companies Act 1994 and other applicable laws and regulation.

Basis for Qualified Opinion

We draw attention of the users of the financial statements to the following issues that serve as basis for qualified opinion:

1. As disclosed at Note No: 5.00 of the Audited Financial Statement as at June 30, 2019 as Investment against Defense saving certificates Taka 20,000 which has been carried forward since long and against which no satisfactory source of supporting documents were found. Consequently, auditors could not substantiate the valid existence, accuracy and valuation of the asset by any practicable alternative ways.
2. We could not perform the physical verification of the property plant and equipment of Taka 728,728,564 at cost less accumulated depreciation as at June 30, 2019 (see note-4) including PPE acquired for Taka 330,597,570 during the reporting period in the absence of assets identification marks and location in the Fixed Assets Register.
3. Accounts Receivable as disclosed at Note no: 8.00 for which auditor observation are as below;:
 - a) The Closing receivable of Taka 124,24,06,343 from Asiatic Oil Company Limited against which auditors circulated the balance confirmation letter as a part of their audit testing procedures but no response has come to notice of auditors from Asiatic Oil Company Limited.
 - b) Other Receivable Taka 100,000 which was carried forward from long prior years and against this no satisfactory explanation, documents or evidences were produced to auditors.

- c) Receivables from M/S Kashpa & Haris Auto for Taka 46,162, M/S Lube House for Taka 520,300, Lube Oil Sales for Taka 1,008,600 and Delux Transport Agency for Taka 135,000 which have been carried forward from year to year since long and against this no satisfactory explanation, documents or evidences were produced to auditors. Furthermore we have sent balance confirmation letter to those parties but due to non-existence of the parties Said balance confirmation letter remain un-delivered from postal authority except lube oil sales .
4. Accrued Interest for Taka 28,000 has been being carried forwarded from year to year since long against which auditors could not get any supporting source document and clarification from the entity end. (See note no. 9.00)
 5. As disclosed in Note no: 10.01 as Advance against Bonus for Taka 440,500 which was being carried forwarded since long without adjustment or recovery from those person to whom payment was made.
 6. As disclosed Note No: 10.04 as Value added tax for Taka 408,731,470 against which Auditor could not get any evidence such as Monthly VAT return (Mushak-19), VAT current Account (Mushak-18) and explanation to confirm the valid existence of the asset.
 7. In the course of our audit testing we observed that most of Journal vouchers were not approved by the appropriate approving authority which was not fair in the eye of prevailing standard practice.
 8. The Proposed dividend of Taka 27,285,221 for the financial year 2016-2017 from which Taka 16,371,133 had been recognized in financial year 2017-2018 and remaining Taka 10,914,089 (not yet paid) has been recognized in financial year 2018-2019 instead of financial year 2017-2018. Furthermore, minutes of relevant Annual General Meeting (AGM) in line with Para 96 of Schedule -1 of Companies Act 1994 also did not come to auditor notice.
 9. Price Equalization Fund for Taka 5,167,635 is being carried forwarded from year to year since long against which auditors could not get any supporting source document and clarification from the entity end. Consequently, auditors could not substantiate the valid existence , accuracy and valuation of the said obligation by any practicable alternative ways (please see the non-current liability section of Statement of financial position)
 10. Other Lease Finance for Taka 39,814,632 is being carried forwarded from year to year since long against which auditors could not get any supporting source documents or clarification from management end to confirm this liability. Accordingly auditor could not substantiate the valid existence of the said Non-Current Liabilities. (See note no. 15.00)
 11. Provision for Gratuity Fund recognized in the profit or loss account against which auditor could not come across any Board of Trustee Deed and Rules along with separate Bank account. Furthermore this fund also was not recognized by the National Board of Revenue (NBR). Consequently entire expenses of gratuity for Taka 83,713,188 may be treated as an inadmissible expenses resulting in enhancement of the company's income tax liability (see note no. 14.00).
 12. The company's contribution of Taka 3,526,645 to Contributory Provident Fund as charged in the profit or loss accounts against which auditor could not come across any Board of Trustee Deed and Rules along with separate Bank account. Furthermore this fund also was not recognized by the respective Commissioner of income Taxes of the company. Consequently entire expenses of provident fund for Taka 3,526,645 may be treated as an inadmissible expenses resulting in enhancement of the companies tax liability. (See note no. 21 and 22)

13. Provision for Beneficiaries Profit Participation Fund of Tk. 28,905,552 under Note No: 26.00 against which auditor could not come across any Board of Trustee Deed and Rules along with separate Bank account and Audited financial statement which is the violation of section 234 of the Bangladesh Labour Act. 2006. Furthermore the entity does not comply with applicable compliance requirements relating to transferring of the portion of members welfare fund to Labour welfare fund formed under Bangladesh Labor Welfare Foundation Act 2006 as stipulated by section 243(2) of the Bangladesh Labor (Amended) Law 2009 read with Circular dated 16.08.2010 issued by the Bangladesh Labor Welfare Foundation of the Ministry of Labor & Employment
14. Other Payable for Taka 193,492,336 as disclosed in the current liability section of financial statement for the year 2018-2019 (which was Taka 39,373,897 during immediate last the financial year 2017-2018). But against this auditors could not get applicable supporting source documents or clarification from management end to confirm the valid existence of said liability. Accordingly corresponding expenses/expenditures (debit amount) of Taka 154,118,439 (Taka 193,492,336-Taka 39,373,897) charged in the profit or loss account or balance sheet could not be confirmed.
15. Provision for Income tax (current tax expenses) for Taka 192,164,568 has been recognized on the basis of accounting profit instead of taxable income in line with applicable income tax laws and regulations. But as per auditors calculation the provision for current taxation would be Taka 179,768,794. Accordingly profit after tax of the company for the financial year 2018-2019 has been understated by the Taka 12,733,830 (Taka 192,164,568 -Taka 179,768,794). Furthermore, due to not having available information auditor also could not confirm the existence or non-existence of any pending litigation with any regulatory authorities along with contingent liability resulting from any non-compliance.
16. As per paragraph 58 of IAS-12 “Income Taxes” the company didn’t recognize deferred tax Liabilities or assets in the financial statements regarding taxable temporary difference between tax bases and carrying value of asset and liability. Due to lack of available information auditor also could not quantify the deferred tax liabilities or assets at the reporting date of the entity.

We conducted our audit in accordance with International Standards on Auditing (ISAs). Our responsibilities under those standards are further described in the Auditors’ Responsibilities for the Audit of the Financial Statements section of our report. We are independent of the Company in accordance with the International Ethics Standards Board for Accountants’ Code of Ethics for Professional Accountants (IESBA Code), and we have fulfilled our other ethical responsibilities in accordance with IESBA Code. We believe that the audit evidence we have obtained is sufficient and appropriate to provide a basis for our opinion.

Other Information:

It is pertinent to mention here that statutory external audit with qualified opinion for the financial year 2018-2019 of the Company has been performed by us in line with direction of Honourable High Court Division of Bangladesh Supreme Court vide order No. Company matter No. 325 of 2018 dated November 2, 2023 resulting from revocation of earlier audited financial statements for the same financial year performed by another auditors expressing unqualified opinion on their report dated December 10, 2019 to the shareholders of the company.

Responsibilities of Management and Those Charged with Governance for the Financial Statements

Management is responsible for the preparation & fair presentation of the financial statements that give a true and fair view in accordance with IFRSs, the Companies Act 1994 and other applicable laws and regulations and for such internal control as management determines is necessary to enable the preparation of financial statements that are free from material misstatement, whether due to fraud or error.

In preparing the financial statements, management is responsible for assessing the Company's ability to continue as a going concern, disclosing, as applicable, matters related to going concern and using the going concern basis of accounting unless management either intends to liquidate the Company or to cease operations, or has no realistic alternative but to do so.

Those charged with governance are responsible for overseeing the Company's financial reporting process.

Auditor's Responsibilities for the Audit of the Financial Statements

Our objectives are to obtain reasonable assurance about whether the financial statements as a whole are free from material misstatement, whether due to fraud or error, and to issue an auditors' report that includes our opinion. Reasonable assurance is a high level of assurance, but is not a guarantee that an audit conducted in accordance with ISAs will always detect all material misstatement when it exists.

Misstatements can arise from fraud or error and are considered material if, individually or in aggregate, they could reasonably be expected to influence the economic decisions of the users taken on the basis of these financial statements.

As part of an audit in accordance with ISAs, we exercise professional judgment and maintain professional skepticism throughout the audit. We also:

- * Identify and assess the risks of material misstatement of the financial statements, whether due to fraud or error, design and perform audit procedures responsive to those risks and obtain audit evidence that is sufficient and appropriate to provide a basis for our opinion. The risk of not detecting a material misstatement resulting from fraud is higher than for one resulting from error, as fraud may involve collusion, forgery, intentional omissions, misrepresentations or the override of internal control.
- * Obtain an understanding of internal control relevant to the audit in order to design audit procedures that are appropriate in the circumstances but not for the purpose of expressing an opinion on the effectiveness of the Company's internal control.
- * Evaluate the appropriateness of accounting policies used and the reasonableness of accounting estimates and related disclosures made by the management.
- * Conclude on the appropriateness of management's use of the going concern basis of accounting and, based on the audit evidence obtained, whether a material uncertainty exists related to events or conditions that may cast significant doubt on the Company's ability to continue as a going concern. If we conclude that a material uncertainty exists, we are required to draw attention in our auditors' report to the related disclosures in the financial statements or, if such disclosures are inadequate, to modify our opinion. Our conclusions are based on the audit evidence obtained up to the date of our auditors' report. However, future events or conditions may cause the Company to cease to continue as a going concern.

- * Evaluate the overall presentation, structure and content of the financial statements including the disclosures and whether the financial statements represent the underlying transactions and events in a manner that achieves fair presentation.

We communicate with those charged with governance regarding, among other matters, the planned scope and timing of the audit and significant audit findings including any significant deficiencies in internal control that we identify during our audit.

Report on other Legal and Regulatory Requirements:

In accordance with section 213(4) of the Companies Act, 1994, we also report the following:

- a. Except for the matters as described in the basis for qualified opinion paragraph of our report, we have obtained all the information and explanations which to the best of our knowledge and belief were necessary for the purposes of our audit and made due verification thereof;
- b. In our opinion, except for the matters as described in the basis for qualified opinion paragraph of our report, proper books of accounts as required by law have been kept by the Company so far as it appeared from our examination of these books and
- c. Except for the matters as described in the basis for qualified opinion paragraph of our report, the statements of Financial Position, Profit or loss and other Comprehensive Income, statement of changes in Equity and statement of Cash Flows dealt with by the report are in agreement with the books of accounts; and returns.



Haradhan Dey, FCA

Partner

MRH Dey & Co.

Chartered Accountants

Enrolment No. 0620



Gobinda Chandra Paul, FCA

Partner

BASU BANERJEE NATH & CO.

Chartered Accountants

Enrolment No. 0282


স্ট্যান্ডার্ড এশিয়াটিক অয়েল কোম্পানী লিমিটেড

গুপ্তখাল, চট্টগ্রাম।

৩০শে জুন ২০১৯ তারিখের আর্থিক অবস্থার বিবরণী

বিবরণ	টাকা	টাকা	
		৩০ জুন ২০১৯	৩০ জুন ২০১৮
প্রয়োগকৃত তহবিল/অর্থের প্রয়োগ স্থায়ী সম্পদ :			
স্থায়ী সম্পদ	৪.০০	৭২,৮৭,২৮,৫৬৪	৪৪,২৬,০৯,২৭৬
বিনিয়োগ	৫.০০	৩,২০,০০০	২০,০০০
নির্মাণাধীন কাজ	৬.০০	১৪,০৫,৫৪,৩৫২	১২,০৮,৫২,৯৫৯
		৮৬,৯৬,০২,৯১৬	৫৬,৩৪,৬২,২৩৫
চলতি সম্পদ			
মজুদ মাল	৭.০০	১,৪২,৭৮,৮২,৭১৩	১,৩৯,৬১,৭৭,১০৭
হিসাবে প্রাপ্য	৮.০০	৪,৬২,৯১,৯৩,৯১০	৬,৪৪,৪৮,৬৬,১০৫
প্রাপ্য মুনাফা	৯.০০	২৮,০০০	২৮,০০০
অগ্রিম, জমা ও পূর্ব পরিশোধ	১০.০০	১,২০,২৭,১৪,০৫১	৯৩,৮৪,৪১,১৯৯
নগদ অর্থ এবং ব্যাংকে জমা	১১.০০	৫,৫২,২৪,০৩,৪৪১	১৭,২৭,৬৪,১৫,১৫৯
		১২,৭৮,২২,২২,১১৪	২৬,০৫,৫৯,২৭,৫৭০
মোট সম্পদ		১৩,৬৫,১৮,২৫,০৩০	২৬,৬১,৯৪,০৯,৮০৫
শেয়ার হোল্ডার ইকুইটি/দায়			
শেয়ার হোল্ডার ইকুইটি			
শেয়ার মূলধন	১২.০০	১৯,৭৬,০০০	১৯,৭৬,০০০
সাধারণ সঞ্চিতি	১৩.০০	৭৯,৫৪,৩৮,৬৩৩	৫০,৭২,০১,০১৪
		৯৯,৩০,৩৮,৬৩৩	৭০,৬৮,০১,০১৪
স্থায়ী চলতি দায় :			
মূল্য সমতা তহবিল		৫১,৬৭,৬৩৫	৫১,৬৭,৬৩৬
গ্র্যাটুইটি প্রভিশন	১৪.০০	২৭,৪৬,১৪,২৪২	১৯,০৯,০১,০৫৪
লিজ ফাইন্যান্স ও অন্যান্য	১৫.০০	৭,৯৭,০৪,৮৪৭	১৫,১৩,৫৬,২৫৮
গ্রাহক - জমা	১৬.০০	২,৭৭,৫৬,৬৮৯	২,৭৯,৮৬,৬৮৯
		৩৮,৭২,৪৩,৪১৩	৩৭,৫৯,১১,৬৩৬
চলতি দেনা :			
প্রদেয় আয়কর	১৮.০০	৪২,৭৫,০১,০০২	২৩,৫৩,৩৬,৪৩৪
হিসাবে দেয়	১৭.০০	১২,০১,০৭,৬৯,০৫৫	২৫,৪৮,০৭,৮৮,২৫২
বেনিফিসিয়ারিজ মুনাফা অংশীদারিত্ব তহবিল	২৬.০০	২,৮৮,৯৬,৯২৭	১,৮৬,৯৬,৪৬৯
মোট ইকুইটি ও দায়		১২,৪৬,৭১,৬৬,৯৮৪	২৫,৭৩,৪৮,২১,১৫৫
		১২,৮৫,৪৪,১০,৩৯৭	২৬,১১,০২,৩২,৭৯১
		১৩,৬৫,১৮,২৫,০৩০	২৬,৬১,৯৪,০৯,৮০৫

সংযুক্ত টীকা সমূহ আর্থিক হিসাব বিবরণীর অখন্ড অংশ।



উপ-ব্যবস্থাপক হিসাব




সচিব



প্রধান নির্বাহী কর্মকর্তা (সিইও)



পরিচালক

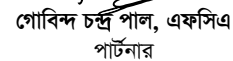


পরিচালক



হারাখন দে, এফসিএ
পার্টনার

এমআরএইচ দে এণ্ড কোং, চার্টার্ড একাউন্ট্যান্টস
তালিকাভুক্তি সনদ নং-০৬২০



গোবিন্দ চন্দ্র পাল, এফসিএ
পার্টনার

বসু ব্যানার্জী নাথ এণ্ড কোং, চার্টার্ড একাউন্ট্যান্টস
তালিকাভুক্তি সনদ নং-০২৮২

STANDARD ASIATIC OIL COMPANY LIMITED

Guptakhal, Chattogram

Statement of Financial Position - as at June 30, 2019

Particulars	Notes	Amount in Taka	
		30-Jun-2019	30-Jun-2018
ASSETS:			
Non-Current Assets			
Property, Plant & Equipment -W.D.V	4.00	72,87,28,564	44,26,09,276
Investments	5.00	3,20,000	20,000
Construction Work-in progress	6.00	14,05,54,352	12,08,52,959
		86,96,02,916	56,34,82,235
Current Assets			
Inventories	7.00	1,42,78,82,713	1,39,61,77,107
Accounts Receivable	8.00	4,62,91,93,910	6,44,48,66,105
Accrued Interest	9.00	28,000	28,000
Advance Deposits & Pre-Payments	10.00	1,20,27,14,051	93,84,41,199
Cash & Cash Equivalents	11.00	5,52,24,03,441	17,27,64,15,159
		12,78,22,22,114	26,05,59,27,570
Total Assets		13,65,18,25,030	26,61,94,09,805
EQUITY & LIABILITIES:			
Share Holders' Equity			
Share Capital	12.00	19,76,000	19,76,000
Retained Earnings	13.00	79,54,38,633	50,72,01,014
		79,74,14,633	50,91,77,014
Non Current Liabilities			
Price Equilization Fund		51,67,635	51,67,636
Employee Benefits-Provision for Gratuity	14.00	27,46,14,242	19,09,01,054
Liabilities against Lease Finance and Others	15.00	7,97,04,847	15,13,56,258
Customer's Deposits	16.00	2,77,56,689	2,79,86,689
		38,72,43,413	37,54,11,636
Current Liabilities			
Income Tax Payable	18.00	42,75,01,002	23,53,36,434
Accounts Payable	17.00	12,01,07,69,055	25,48,07,88,252
Beneficiaries Profit Participation Fund (BPPF)	26.00	2,88,96,927	1,86,96,469
		12,46,71,66,984	25,73,48,21,155
Total Liabilities		12,85,44,10,397	26,11,02,32,791
TOTAL EQUITY & LIABILITIES:		13,65,18,25,030	26,61,94,09,805

The accompanying notes form an integral part of the financial statements.


Deputy Manager
(Accounts)


Secretary


Chief Executive Officer (CEO)


Director


Director

As per our separate report of even date annexed.


Haradhan Dey, FCA
Partner

MRH Dey & Co. Chartered Accountants
Enrolment No. 0620


Gobinda Chandra Paul, FCA
Partner

BASU BANERJEE NATH & CO. Chartered Accountants
Enrolment No. 0282


স্ট্যান্ডার্ড এশিয়াটিক অয়েল কোম্পানী লিমিটেড

গুপ্তখাল, চট্টগ্রাম।

৩০শে জুন ২০১৯ তারিখের আয়ের বিস্তারিত বিবরণী

বিবরণ	টাকা	টাকা	
		৩০ জুন ২০১৯	৩০ জুন ২০১৮
মোট রাজস্ব	১৯.০০	১১,৫৮,৭৬,৩৫,১৭৮	১৮,৭২,৬২,৬৪,২৩১
বাদ পণ্য বিক্রয়ের খরচ	২০.০০	১১,৪০,৩৮,৬০,৪৭৫	১৮,৫০,৯৮,৪০,৫৬৮
মোট লাভ		১৮,৩৭,৭৪,৭০৩	২১,৬৪,২৩,৬৬৩
বাদ : পরিচালনা ব্যয়	২১.০০	২১,৭৩,৩৮,৯৩৮	১৭,৭২,২৯,০৮২
বাদ : অন্যান্য পরিচালনা ব্যয়	২২.০০	১৬,৮২,৫৩,৮৮০	১৪,০৭,২১,৮২৪
পরিচালনা আয়/(ক্ষতি)	২৩.০০	(২০,১৮,১৮,১১৫)	(১০,১৫,২৭,২৪২)
বাদঃ সেলিং এন্ড ডিস্ট্রিবিউশন ব্যয়	২৪.০০	১৫,০৪,৩১,৬২৮	১৭,৮১,৮১,৪৪৮
বাদঃ আর্থিক ও অন্যান্য ব্যয়	২৫.০০	২৮,৭৬,৯৭,৭০৫	২৭,৩৯,৫৭,৯৭২
যোগ : অন্যান্য আয়		১,২১,৭৮,৮৫,৯৯৭	৯২,৭৫,৯৬,০৩৬
কর ও বেনিফিসিয়ারিজ মুনাফা অংশিদারীত্ব তহবিল পূর্ব মুনাফা :	২৬.০০	৫৭,৭৯,৩৮,৫৪৯	৩৭,৩৯,২৯,৩৭৩
বাদঃ বেনিফিসিয়ারিজ মুনাফা অংশিদারীত্ব তহবিল	২৭.০০	২,৮৮,৯৬,৯২৭	১,৮৬,৯৬,৪৬৯
কর পূর্ব নীট মুনাফা		৫৪,৯০,৪১,৬২২	৩৫,৫২,৩২,৯০৫
বাদঃ আয়কর সঞ্চিতি		১৯,২১,৬৪,৫৬৮	১২,৪৩,৩১,৫১৭
নীট মুনাফা		৩৫,৬৮,৭৭,০৫৪	২৩,০৯,০১,৩৮৮

সংযুক্ত টীকা সমূহ আর্থিক হিসাব বিবরণীর অংশ অংশ।



উপ-ব্যবস্থাপক হিসাব



সচিব




প্রধান নির্বাহী কর্মকর্তা (সিইও)




পরিচালক



পরিচালক



হারাধন দে, এফসিএ
পার্টনার
এমআরএইচ দে এণ্ড কোং, চার্টার্ড একাউন্ট্যান্টস
তালিকাভুক্ত সনদ নং-০৬২০



গোবিন্দ চন্দ্র পাল, এফসিএ
পার্টনার
বসু ব্যানার্জী নাথ এণ্ড কোং, চার্টার্ড একাউন্ট্যান্টস
তালিকাভুক্ত সনদ নং-০২৮২

STANDARD ASIATIC OIL COMPANY LIMITED

Guptakhal, Chattogram.

Statement of Profit or Loss and Other Comprehensive Income- For the year ended June 30, 2019

Particulars	Notes	Amount in Taka	
		30-Jun-2019	30-Jun-2018
Revenue			
Less: Cost of Goods Sold	19.00	11,58,76,35,178	18,72,62,64,231
Gross Profit During the Year	20.00	11,40,38,60,475	18,50,98,40,568
Less: Operating Expenses		18,37,74,703	21,64,23,663
Less: Other Operating Expenses	21.00	21,73,38,938	17,72,29,082
Operating Income /(Loss)	22.00	16,82,53,880	14,07,21,824
Less: Selling & Distribution Expenses		(20,18,18,115)	(10,15,27,242)
Less: Financial & Other Expenses	23.00	15,04,31,628	17,81,81,448
Add: Other Income	24.00	28,76,97,705	27,39,57,972
Profit before Income Tax and B.P.P.F	25.00	1,21,78,85,997	92,75,96,036
Less: Beneficiaries Profit Participation Fund (BPPF)		57,79,38,549	37,39,29,373
Profit Before Tax	26.00	2,88,96,927	1,86,96,469
Less: Provision for Income Tax		54,90,41,622	35,52,32,905
Total Comprehensive Income for the Year	27.00	19,21,64,568	12,43,31,517
(Transferred to Retained Earnings)		35,68,77,054	23,09,01,388

The accompanying notes form an integral part of the financial statements.


Deputy Manager
(Accounts)


Secretary



Chief Executive Officer (CEO)


Director


Director

As per our separate report of even date annexed.


Haradhan Dey, FCA
Partner
MRH Dey & Co. Chartered Accountants
Enrolment No. 0620


Gobinda Chandra Paul, FCA
Partner
BASU BANERJEE NATH & CO. Chartered Accountants
Enrolment No. 0282

স্ট্যান্ডার্ড এশিয়াটিক অয়েল কোম্পানী লিমিটেড


গুপ্তখাল, চট্টগ্রাম।

ইকুইটি প্রতিবেদন

৩০শে জুন ২০১৯ তারিখের ইকুইটি প্রতিবেদন

বিবরণ	শেয়ার মূলধন	সাধারণ সঞ্চিতি	মোট টাকা
উদ্ধৃত জুলাই ০১, ২০১৮	১ ১৯,৭৬,০০০	৫০,৭২,০১,০১৪	৫০,৯১,৭৭,০১৪
মোট আয় চলতি বছর	-	৩৫,৬৮,৭৭,০৫৪	৩৫,৬৮,৭৭,০৫৪
লভ্যাংশ পূর্ব বছরে (২০১৭-১৮)	-	(১,০৯,১৪,০৮৯)	(১,০৯,১৪,০৮৯)
লভ্যাংশ পূর্ব বছরে (২০১৬-১৭)	-	(৫,৭৭,২৫,৩৪৮)	(৫,৭৭,২৫,৩৪৮)
উদ্ধৃত জুন ৩০, ২০১৯	<u>১৯,৭৬,০০০</u>	<u>৭৯,৫৪,৩৮,৬৩২</u>	<u>৭৯,৭৪,১৪,৬৩২</u>
উদ্ধৃত জুলাই ০১, ২০১৭	১৯,৭৬,০০০	২৯,২৬,৭০,৭৫৯	২৯,৪৬,৪৬,৭৫৯
মোট আয় চলতি বছর	-	২৩,০৯,০১,৩৮৮	২৩,০৯,০১,৩৮৮
লভ্যাংশ পূর্ব বছরে	-	(১,৬৩,৭১,১৩৩)	(১,৬৩,৭১,১৩৩)
উদ্ধৃত জুন ৩০, ২০১৮	<u>১৯,৭৬,০০০</u>	<u>৫০,৭২,০১,০১৪</u>	<u>৫০,৯১,৭৭,০১৪</u>

সংযুক্ত টীকা সমূহ আর্থিক হিসাব বিবরণীর অখন্ড অংশ।


উপ-ব্যবস্থাপক হিসাব

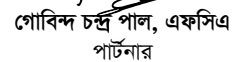

সচিব


প্রধান নির্বাহী কর্মকর্তা (সিইও)


পরিচালক


হারাধন দে, এফসিএ
পার্টনার

এমআরএইচ দে এণ্ড কোং, চার্টার্ড একাউন্ট্যান্টস
তালিকাভুক্তি সনদ নং-০৬২০


গোবিন্দ চন্দ্র পাল, এফসিএ
পার্টনার

বসু ব্যানার্জী নাথ এণ্ড কোং, চার্টার্ড একাউন্ট্যান্টস
তালিকাভুক্তি সনদ নং-০২৮২

STANDARD ASIATIC OIL COMPANY LIMITED

Guptakhal, Chattogram.

Statement of Changes in Equity-
For the year ended June 30, 2019

Particulars	Share Capital	Retained Earnings	Total
Balance as at July 01, 2018	1 19,76,000	50,72,01,014	50,91,77,014
Net Profit for the Year	-	35,68,77,054	35,68,77,054
Proposed Dividend (Year: 2017-2018)	-	(1,09,14,089)	(1,09,14,089)
Proposed Dividend (Year: 2016-2017)	-	(5,77,25,348)	(5,77,25,348)
Balance as at June 30, 2019	19,76,000	79,54,38,632	79,74,14,632
Balance as at July 01, 2017	19,76,000	29,26,70,759	29,46,46,759
Net Profit for the Year	-	23,09,01,388	23,09,01,388
Proposed Dividend	-	(1,63,71,133)	(1,63,71,133)
Balance as at June 30, 2018	19,76,000	50,72,01,014	50,91,77,014

The accompanying notes form an integral part of the financial statements.


 Deputy Manager
(Accounts)


 Secretary


 Chief Executive Officer (CEO)


 Director


 Director

As per our separate report of even date annexed.


Haradhan Dey, FCA
 Partner

MRH Dey & Co. Chartered Accountants
 Enrolment No. 0620


Gobinda Chandra Paul, FCA
 Partner

BASU BANERJEE NATH & CO. Chartered Accountants
 Enrolment No. 0282


স্ট্যান্ডার্ড এশিয়াটিক অয়েল কোম্পানী লিমিটেড

গুপ্তখাল, চট্টগ্রাম।

৩০শে জুন ২০১৮ তারিখের নগদ প্রবাহ

বিবরণ	টাকা	টাকা	
		৩০ জুন ২০১৯	৩০ জুন ২০১৮
পরিচালনা কার্যক্রমের নগদ আর্থিক প্রবাহ			
বিক্রয় ও অন্যান্য আয়ের বিপরীতে সংগ্রহ		১৩,৪২,৫৯,৫৫,৩৯৪	১৬,৬৯,৬৫,১৫,০৮৪
পরিশোধিত অর্থ		(২৫,৬৯,১৫,৮২,৬৫৬)	(৮,৩২,১০,৯৪,৯০২)
		(১২,২৬,৫৬,২৭,২৬১)	৮,৩৭,৫৪,২০,১৮২
কর প্রদান		(১৯,২৫,০২,৬২৪)	(১৮,৫৫,০৬,৮২০)
পরিচালনা কার্যক্রমের নীট বহিঃ প্রবাহ		(১২,৪৫,৮১,২৯,৮৮৫)	৮,১৮,৯৯,১৩,৩৬২
বিনিয়োগ কর্মকান্ড হইতে নগদ প্রবাহ			
স্থায়ী সম্পদ		(৩৩,০৫,৯৭,৫৭০)	(১২,৭০,২৭,৪৫৭)
বিনিয়োগ		(৩,০০,০০০)	-
স্থায়ী আমানতের মুনাফা		১,১৯,৫২,৩৭,৯৭৬	৮৮,৮০,৬০,৯৭৯
চলতি কার্য		(১,৯৭,০১,৩৯৩)	(৪,৩০,৭৯,৩৬২)
বিনিয়োগ কর্মকান্ড দ্বারা নীট বহিঃ প্রবাহ		৮৪,৪৬,৩৯,০১৩	৭১,৭৯,৫৪,১৬০
আর্থিক কার্যক্রমের জন্য অর্থ প্রবাহ			
সাধারণ সঞ্চিতি		-	-
গ্রাহক জমা		(২,৩০,০০০)	(১,৯৫,০০১)
লীজ ফাইন্যান্স ও অন্যান্য		(৭,১৬,৫১,৪১১)	২,৫২,৪৬,০৬৮
লভ্যাংশ প্রদান		(৬,৮৬,৩৯,৪৩৬)	(১,৬৩,৭১,১৩৩)
নীট আর্থিক প্রবাহ		(১৪,০৫,২০,৮৪৭)	৮৬,৭৯,৯৩৪
নীট		(১১,৭৫,৪০,১১,৭১৯)	৮,৯১,৬৫,৪৭,৪৫৬
প্রারম্ভিক নগদ ও ব্যাংক তহবিল		১৭,২৭,৬৪,১৫,১৫৯	৮,৩৫,৯৮,৬৭,৭০৩
সমাপনী নগদ ও ব্যাংক তহবিল		৫,৫২,২৪,০৩,৪৪১	১৭,২৭,৬৪,১৫,১৫৯

সংযুক্ত টীকা সমূহ আর্থিক হিসাব বিবরণীর অখণ্ড অংশ।



উপ-ব্যবস্থাপক হিসাব




সচিব



প্রধান নির্বাহী কর্মকর্তা (সিইও)



পরিচালক

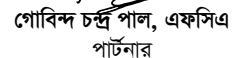


পরিচালক



হারাধন দে, এফসিএ
পার্টনার

এমআরএইচ দে এণ্ড কোং, চার্টার্ড একাউন্ট্যান্টস
তালিকাভুক্তি সনদ নং-০৬২০



গোবিন্দ চন্দ্র পাল, এফসিএ
পার্টনার

বসু ব্যানার্জী নাথ এণ্ড কোং, চার্টার্ড একাউন্ট্যান্টস
তালিকাভুক্তি সনদ নং-০২৮২

STANDARD ASIATIC OIL COMPANY LIMITED

Guptakhal, Chattogram.

STATEMENT OF CASH FLOWS (IAS- 7)

For the year ended June 30, 2019

Particulars	Notes	Amount in Taka	
		30-Jun-2019	30-Jun-2018
A. Cash Flows from Operating Activities			
Cash Received from Customers and Others		13,42,59,55,394	16,69,65,15,084
Cash Paid to Creditors and Others		(25,69,15,82,656)	(8,32,10,94,902)
		(12,26,56,27,261)	8,37,54,20,182
Income Tax Paid		(19,25,02,624)	(18,55,06,820)
Net Cash Provided by / (Used in) Operating Activities		(12,45,81,29,885)	8,18,99,13,362
B. Cash Flows from Investing Activities			
Addition of Property, Plant & Equipment		(33,05,97,570)	(12,70,27,457)
Investments		(3,00,000)	-
Interest on Fixed Deposit		1,19,52,37,976	88,80,60,979
Construction Work-in progress		(1,97,01,393)	(4,30,79,362)
Net cash Provided by / (Used in) Investing Activities		84,46,39,013	71,79,54,160
C. Cash Flows from Financing Activities			
Capital Reserve		-	-
Customers Deposit		(2,30,000)	(1,95,001)
Liabilities against Lease Finance and Others		(7,16,51,411)	2,52,46,068
Dividend Paid		(6,86,39,436)	(1,63,71,133)
Net Cash Provided by / (Used in) Financing Activities		(14,05,20,847)	86,79,934
D. Cash & Cash Equivalent increase/ (decrease) during the year (A+B+C)		(11,75,40,11,719)	8,91,65,47,456
E. Cash & Cash Equivalent at beginning of the year		17,27,64,15,159	8,35,98,67,703
F. Cash & Cash Equivalent at end of the year (D+E)		5,52,24,03,441	17,27,64,15,159

The accompanying notes form an integral part of the financial statements.


Deputy Manager
(Accounts)


Secretary


Chief Executive Officer (CEO)


Director


Director

As per our separate report of even date annexed.


Haradhan Dey, FCA
Partner

MRH Dey & Co. Chartered Accountants
Enrolment No. 0620


Gobinda Chandra Paul, FCA
Partner

BASU BANERJEE NATH & CO. Chartered Accountants
Enrolment No. 0282

STANDARD ASIATIC OIL COMPANY LIMITED

Guptakhal, Chattogram

NOTES TO THE FINANCIAL STATEMENTS AS AT AND FOR THE YEAR ENDED JUNE 30, 2019

1. THE REPORTING ENTITY

1.01 Company's Profile

The Standard Asiatic Oil Company Limited was incorporated on as per companies Act, 1913 vide C/466 No. 2341- EP/157 of 1964-1965 under registered of Joint Stock Companies, Dhaka .

1.02 Company's Registered Office

The registered office of the company situated at Airport Road, Guptakhal, Chattogram, Bangladesh.

1.03 Nature of the Business

The Principal activities of the Company throughout the year were Lube Oil blending and Marketing of Bitumen, LP Gas, Furnace Oil, HSD (Diesel), Lubricating Oil, Aviation Fuel Jet A-1.

The only Direct cost is involved in selling Blended Lube Oil- Lubezone and in processing i.e. blending cost.

2. Basis of Preparation, Presentation and Disclosures of Financial Statements.

2.01 Statement of Compliance

The financial statements of the company under reporting have been prepared on a going concern basis following accrual basis of accounting except for cash flow statement in accordance with the International Accounting Standards (IASs) and International Financial Reporting Standards (IFRSs).

2.02 Basis of Reporting

The financial statements are prepared and presented for external users by the company in accordance with identified financial reporting framework. Presentation has been made in compliance with the requirements of IAS 1 – “Presentation of Financial Statements”. The financial statements comprise of:

- a) Statement of financial position as at 30 June 2019;
- b) Statement of profit or loss and other comprehensive income for the year ended 30 June 2019;
- c) Statement of changes in equity for the year ended 30 June 2019;
- d) Statement of cash flows for the year ended 30 June 2019;
- e) Notes, comprising a summary of significant accounting policies and explanatory information.

2.03 Other regulatory compliances

The company is also required to comply with the following major laws and regulations along with the Companies Act 1994:

- a) The Income Tax Ordinance, 1984
- b) The Income Tax Rules, 1984
- c) The Value Added Tax & SD Act, 2012
- d) The Value Added Tax & SD Rules, 2016
- e) The Customs Act, 1969
- f) The Labour Act 2006 (as amended in 2013)

2.04 Basis of Measurement

The financial statements have been prepared on going concern basis under the historical cost convention except investment in Property, Plant and Equipment which are measured at fair value.

2.05 Going Concern

The Company has adequate resources to continue its operation for foreseeable future and hence, the financial statements have been prepared on going concern basis. As per management's assessment there are no material uncertainties related to events or conditions which may cast significant doubt upon the company's ability to continue as a going concern.

2.06 Reporting Period

The financial statements of the company covers one year from July 01, 2018 to June 30, 2019 which is followed consistently.

2.07 Applicable Accounting Standards

The following IASs and IFRSs are applicable for preparation and reporting of the financial statements for the year under Audit:

- IAS - 1 Presentation of Financial Statements
- IAS - 2 Inventories
- IAS - 7 Statement of Cash Flows
- IAS - 8 Accounting Policies, Changes in Accounting Estimates and Errors
- IAS - 10 Events after the reporting period
- IAS - 12 Income Taxes
- IAS - 16 Property, Plant and Equipment
- IAS - 19 Employee Benefits
- IAS - 24 Related Party Disclosures
- IAS - 37 Provisions, Contingent Liabilities and Contingent Assets
- IAS - 39 Financial Instruments: Recognition and Measurement
- IFRS - 7 Financial Instruments: Disclosures
- IFRS - 9 Financial Instruments
- IFRS - 13 Fair Value Measurement
- IFRS - 15 Revenue from Contracts with customers

2.08 Functional and presentation currency

The financial statements are presented in Bangladeshi Taka (BDT) which is the Company's functional currency.

2.09 Cash Flows Statement

Statement of Cash Flows is prepared in accordance with IAS-7 "Statement of Cash Flows" and the cash flows from operating activities have been presented under direct method.

2.10 Use of Estimates and Judgments

The preparation of these financial statements is in conformity with IAS and IFRS requires management to make judgments, estimates and assumptions that affect the application of accounting policies and the reported amounts of assets, liabilities, income and expenses. Actual results may differ from these estimates. Estimates and underlying assumptions are reviewed on an on going concern basis. Revisions to accounting estimates are recognized in the period in which the estimates are revised and in any future periods affected.

In particular, information about significant areas of estimation, uncertainty and critical judgments in applying accounting policies that have the most significant effect on the amounts recognized in the financial statements is included in the following notes:

- Note: 4 Property, Plant and Equipment
- Note: 6 Inventories
- Note: 8 Accounts Receivable
- Note: 20 Accounts Payable
- Note: 22 Provision For Taxation

2.12 Preparation and Presentation of Financial Statements of the Company

The Board of Directors of Standard Asiatic Oil Company Limited is responsible for the preparation and presentation of financial statements of the Company.

2.13 Comparative Information

Comparative information has been disclosed in respect of the year ended on 30 June 2019 in accordance with IAS- 1" Presentation of Financial Statements" for all numeric information in the financial statements. It has been rearranged for better representation of the FSs.

2.14 Property, Plant and Equipment

i) Recognition and Measurement

Property, plant and equipment are accounted for according to IAS 16 "Property, Plant and Equipment" at historical cost less cumulative depreciation.

Cost includes expenditure that is directly attributable to the acquisition of asset. The cost of self constructed asset includes the cost of material and direct labor, any other costs directly attributable to bringing the assets to a working condition for their intended use and the costs of dismantling and removing the items and restoring the site on which they are located.

ii) Depreciation

Land is held on a freehold basis and is not depreciated considering the unlimited life. In respect of all other property, plant and equipment, depreciation is recognized in the statement of profit or loss and other comprehensive income on Reducing Balance method over the estimated useful lives of property, plant and equipment. The rate of depreciation on Property, Plant & Equipment is stated in Note-4 varying from 3.33% to 20%.

Rates of depreciation on various categories of fixed assets are as follows:

Category of Assets	Rate of Depreciation
Building Properties	3.33%
Plant & Machinery	6%
Pumps & Automatic Equipment's	10%
Fire Fighting Equipments	6%
Water Pipe Line (WASA)	6%
Electric Line	15%
Storage Tanks	3.33%
Lube Filling Device	3.33%
Pipe Line for Products	3.33%
Drain , Road & Walls	3.33%
Laboratory Equipments	6%
Boiler & Accessories	6%
Brabed Wire House	5%
Furniture & Fixture	8%
Office Equipments	8%
Vehicles	20%
Yard Lighting	8%

2.15 Capital Work in Progress

Property, Plant and Equipment under construction/acquisition is accounted for as capital work-in-progress until construction/acquisition is completed and measured at cost.

2.16 Inventories

Nature of Inventories

Inventories comprise of raw material & stores spares.

Valuation of the Inventories

Inventories are measured at lower of cost and net realizable value. The cost of inventories is calculated at cost which includes expenditure incurred in acquiring these inventories and other costs incurred in bringing them to their existing location and condition in accordance with IAS 2 "Inventories".

2.17 Financial Assets

The Company initially recognizes loans, receivables and deposits on the date that they are originated. All other financial assets are recognized initially on the date at which the company becomes a party to the contractual provisions of the instrument.

The Company derecognizes a financial asset when the contractual rights to the cash flows from the asset expires, or it transfers the rights to receive the contractual cash flows on the financial asset in a transaction in which substantially all the risks and rewards of ownership of the financial assets are transferred.

Financial assets include Trade Receivables, Others Receivables, Advances, Deposits and Prepayments, and Cash and cash equivalents.

a) Account Receivables

Trade receivables are initially recognized at cost which is the fair value of the consideration given in return. After initial recognition these are carried at cost less impairment losses due to un-collectability of any amount so recognized.

There is no fixed company policy regarding provision for impairment loss on receivables, if any receivables are not realized within the credit period. It has been dealt with on case to case basis.

Other receivables is initially recognized at cost which is the fair value of the consideration given in return. After initial recognition, these are carried at cost less impairment losses, if any, due to un-collectability of any amount so recognized.

b) Advances, Deposits and Prepayments

Advances are initially measured at cost. After initial recognition, advances are carried at cost less deductions, adjustments or charges to other account heads such as Property, Plant and Equipment, Inventory or Expenses.

Deposits are measured at payment value.

Prepayments are initially measured at cost. After initial recognition, prepayments are carried at cost less charges to profit or loss.

c) Cash and Cash Equivalents

According to IAS-7 "Statement of Cash Flows " cash comprises cash in hand and bank deposit and cash equivalents are short term, highly liquid investments that are readily convertible to known amounts of cash and which are subject to an insignificant risk of changes in value. IAS-1 "Presentation of Financial Statements" provides that cash and cash equivalent are not restricted in use. Considering the provision of IAS 7 and IAS 1, cash in hand and bank balances have been considered as cash and cash equivalents.

2.18 Financial Liabilities

The company initially recognizes all financial liabilities on the trade date which is the date the company becomes a party to the contractual provisions of the instrument. The company derecognizes a financial liability when its contractual obligations are discharged, cancelled or expired.

The company classifies non-derivative financial liabilities into the other financial liabilities category. Such financial liabilities are recognized initially at fair value less directly attributable transaction cost. Subsequent to initial recognition, these financial liabilities are measured at amortized cost.

Financial liability comprises creditors and accruals.

a) Creditors and Accruals

The company recognizes a financial liability when its contractual obligations arising from past events are certain and the settlement of which is expected to result in an outflow from the company of resources embodying economic benefits.

b) Workers' Profit Participation & Welfare Fund

Provision for workers' profit participation and welfare fund has been made in the financial statements @ 5% on profit before tax in accordance with the provision of Section 234 (Kha), Chapter 15 of Bangladesh Labour Law 2006 (As amended in 2013).

2.19 Employee Benefit

The Entity has no defined contribution plan & defined benefit plan for its employees. Salaries, bonuses and allowances are accrued in the financial year in which the associated services are rendered by the employee of the entity.

2.20 Taxation

Current tax is the expected tax payable or receivable on the taxable income or loss for the year, using rates enacted or substantially enacted at the reporting date and any adjustment to tax payable in respect of previous years.

2.21 Provisions and Contingencies

A provision is recognized in the Statement of Financial Position when the company has a legal or contractual obligation as a result of a past event, it is probable that an outflow of economic benefits will be required to settle the obligation and a reliable estimate can be made of the amount of the obligation. Contingencies arising from claims, litigations, assessments, fine, penalties etc. are recorded when it is probable that a liability has been incurred and the amount can be reasonably estimated. Contingent assets are not recognized.

2.22 Revenue Recognition

Revenue from refining Crude oil is measured at the fair value of the consideration received or receivable, trade discounts and rebates, if any. Revenue is recognized when the significant risks and rewards of ownership have been transferred to the buyer. Sales revenue is recognized when the goods are delivered.

Revenue from refining services shall be recognized in compliance with the requirements of IFRS 15 "Revenue from Contracts with Customers".

2.23 Changes in Accounting Policy

There have been no changes in accounting policies. All policies have been applied consistently with those in the previous years.

2.24 Events after the Reporting Period

Events after the reporting period that provide additional information about the company's position at the date of Statement of Financial Position or those that indicate the going concern assumption is not appropriate are reflected in the Financial Statements. Events after the reporting period that are not adjusting events are disclosed in the notes when material.

3.00 General

- a) Figures appearing in these accounts have been rounded off to the nearest Taka.
- b) Wherever considered necessary previous year's phrases and figures have been re-arranged to confirm to this year's presentation.
- c) Bracket figures denote negative.

স্ট্যাণ্ডার্ড এশিয়াটিক অয়েল কোম্পানী লিমিটেড

গুপ্তখাল, চট্টগ্রাম।

স্বাভার সম্পত্তি ও অবাচয় তফসীল

(টিকার পরিমাণ)

ক্রঃ নং	বিবরণ	প্রারম্ভিক জের ০১.০৭.২০১৮	চলতি বৎসরের সংযোজন	চলতি বৎসরের বিয়োজন	সমাপ্তি জের ৩০.০৬.২০১৯	শতকরা হার	প্রারম্ভিক জের ০১.০৭.২০১৮	বিলত বৎসরের সময়	চলতি বৎসরের সময়	সমাপ্তি জের ৩০.০৬.২০১৯	অবশয় উত্তর মূল্য ৩০.০৬.২০১৯
১	সীতাকুণ্ড জরি	-	০৬৩৩৩৬৩৬	-	১৪,১৬,৭৬,৩৬,৩৬	%০	-	-	-	-	১৪,১৬,৭৬,৩৬,৩৬
২	লীজ প্রাপ্ত জমির উপর দলান কোটা	৮৬,৩০,০৬,০৬	০৬৩৩৩৬	-	৮৬,৩৬,৩৬,৩৬	%৩৩	৮৬,৩৬,৩৬,৩৬	০০৮,৮৬,৬	-	৮৬,৩৬,৩৬,৩৬	৮৬,৩৬,৩৬,৩৬
৩	প্ল্যান্ট ও মেশিনারী	৬,৫০,০৬,০৬	৩,৬৩,৩৬,৩৬	-	১০,১৩,৩৬,৩৬	%৩	৬,৫০,০৬,০৬	০০০,০৬,০৬	-	১০,১৩,৩৬,৩৬	১০,১৩,৩৬,৩৬
৪	পাস্পা ও ইকুইপমেন্টস	২,২৮,৩৬,৩৬	৩,৬৩,৩৬,৩৬	-	৫,৯১,৭২,৭২	%১০	৫,৯১,৭২,৭২	৬৬,৩৬,৩৬	-	১২,৫৮,০৯	১২,৫৮,০৯
৫	অগ্নি নির্বাপক যন্ত্র	৩০,০৬,৩৬	৪৮৮,৬৬	-	৫১৮,৭২	%৬	৫১৮,৭২	৩৬,৩৬,৩৬	-	৫১৮,৭২	৫১৮,৭২
৬	পালির পাইপ (ওয়াসা)	০০০,০৬	-	-	০০০,০৬	%০	০০০,০৬	০০০,০৬	-	০০০,০৬	০০০,০৬
৭	ইলেকট্রিক লাইন	০০০,০৬	-	-	০০০,০৬	%০	০০০,০৬	০০০,০৬	-	০০০,০৬	০০০,০৬
৮	স্টোরের ট্যাংক	১০,০৬,৩৬	৩৬,৩৬,৩৬	-	৪৬,৪২,৭২	%৩৩	৪৬,৪২,৭২	০০০,০৬,৩৬	-	৪৬,৪২,৭২	৪৬,৪২,৭২
৯	লুব্রিকিং ডিভাইজ	২,৪৬,৩৬	৩৬,৩৬,৩৬	-	৩৮,৮২,৭২	%১৫	৩৮,৮২,৭২	০০০,০৬,৩৬	-	৩৮,৮২,৭২	৩৮,৮২,৭২
১০	পাইপ লাইন	৬,৬৩,৩৬	৩৬,৩৬,৩৬	-	৪২,৯৯,৭২	%৬৩	৪২,৯৯,৭২	০০০,০৬,৩৬	-	৪২,৯৯,৭২	৪২,৯৯,৭২
১১	ট্রেন, রাস্তা ও দেওয়াল	৩০,০৬,৩৬	৩৬,৩৬,৩৬	-	৬৬,৪২,৭২	%২২	৬৬,৪২,৭২	০০০,০৬,৩৬	-	৬৬,৪২,৭২	৬৬,৪২,৭২
১২	ল্যাবরেটরী ইকুইপমেন্টস	৩০,০৬,৩৬	৩৬,৩৬,৩৬	-	৬৬,৪২,৭২	%২২	৬৬,৪২,৭২	০০০,০৬,৩৬	-	৬৬,৪২,৭২	৬৬,৪২,৭২
১৩	বয়লার এবং এঞ্জেনারিজ	৩০,০৬,৩৬	৩৬,৩৬,৩৬	-	৬৬,৪২,৭২	%২২	৬৬,৪২,৭২	০০০,০৬,৩৬	-	৬৬,৪২,৭২	৬৬,৪২,৭২
১৪	বারবেডওয়ার হাউস	৬৩৬,৩৬	৩৬,৩৬,৩৬	-	৩৬,৩৬,৩৬	%৬	৩৬,৩৬,৩৬	০০০,০৬,৩৬	-	৩৬,৩৬,৩৬	৩৬,৩৬,৩৬
১৫	আসবাবগত্র	২,৫৬,৩৬	৩৬,৩৬,৩৬	-	৩৮,৯২,৭২	%১৫	৩৮,৯২,৭২	০০০,০৬,৩৬	-	৩৮,৯২,৭২	৩৮,৯২,৭২
১৬	অফিস ইকুইপমেন্টস	০০০,০৬	৩৬,৩৬,৩৬	-	৩৬,৩৬,৩৬	%০	৩৬,৩৬,৩৬	০০০,০৬,৩৬	-	৩৬,৩৬,৩৬	৩৬,৩৬,৩৬
১৭	যানবাহন	১৩,৩৬,৩৬	৩৬,৩৬,৩৬	-	৪৯,৭২,৭২	%৩৬	৪৯,৭২,৭২	০০০,০৬,৩৬	-	৪৯,৭২,৭২	৪৯,৭২,৭২
১৮	ইয়ার্ট লাইটিং	১,৯৬,৩৬	-	-	১,৯৬,৩৬	%৮	১,৯৬,৩৬	০০০,০৬,৩৬	-	১,৯৬,৩৬	১,৯৬,৩৬
৩০	জুন ২০১৮ পর্যন্ত হিসাব	৬০,২৬,৩৬	৩৬,৩৬,৩৬	-	৯৬,৬২,৭২	%১৬	৯৬,৬২,৭২	০০০,০৬,৩৬	-	৯৬,৬২,৭২	৯৬,৬২,৭২
৩০	জুন ২০১৮ পর্যন্ত হিসাব	৪৬,৩৬,৩৬	৩৬,৩৬,৩৬	-	৮২,৭২,৭২	%১৮	৮২,৭২,৭২	০০০,০৬,৩৬	-	৮২,৭২,৭২	৮২,৭২,৭২

STANDARD ASIATIC OIL COMPANY LIMITED

Guptakhal, Chattogram.

Schedule of Property, Plant & Equipment- As at June 30, 2019

Annexure-A

(Amount in Taka)

Sl No.	Particulars	Cost				Rate of Dep. (%)	Depreciation				Written down value (WDV) at 30 June 2019
		Balance as at 01.07.2018	Addition during the year	Disposal during the year	Balance as at 01.07.2019		Balance as at 01.07.2018	Charged during the year	Adjustment during the year	Balance as at 01.07.2019	
1	2	3	4	5	6={3+4-5}	7	8	9	10	11={8+9-10}	12={6-11}
1	Sitakunda Land	-	14,17,56,376	-	14,17,56,376	0%	-	-	-	-	14,17,56,376
2	Building Properties	5,38,07,978	62,06,770	-	6,00,14,748	3.33%	58,43,909	17,78,800	-	76,22,709	5,23,92,039
3	Plant & Machinery	6,57,48,666	3,66,24,618	-	10,23,73,284	6%	1,58,24,327	38,68,305	-	1,96,92,632	8,26,80,652
4	Pumps & Auto. Equip.	2,28,36,883	3,33,14,813	-	5,61,51,696	10%	1,19,16,246	22,83,167	-	1,41,99,413	4,19,52,283
5	Fire Fighting Equipments	35,68,089	99,884	-	36,67,973	6%	10,73,116	2,12,221	-	12,85,337	23,82,636
6	Water Pipe Line (WASA)	7,52,450	-	-	7,52,450	6%	2,56,646	40,183	-	2,96,829	4,55,621
7	Electric Line	71,61,030	-	-	71,61,030	15%	61,24,962	7,89,322	-	69,14,284	2,46,746
8	Storage Tanks	15,59,72,505	34,02,599	-	15,93,75,104	3.33%	2,25,27,048	51,93,883	-	2,77,20,931	13,16,54,173
9	Lube Filling Device	2,48,669	28,04,507	-	30,53,176	3.33%	1,62,797	7,958	-	1,70,755	28,82,421
10	Pipe Line for Products	6,63,18,829	2,66,60,384	-	9,29,79,213	3.33%	97,31,531	22,02,598	-	1,19,34,129	8,10,45,084
11	Drain , Road & Walls	86,53,569	95,765	-	87,49,334	3.33%	19,09,181	2,86,988	-	21,96,169	65,53,165
12	Laboratory Equipments	3,06,12,939	2,29,13,870	-	5,35,26,809	6%	48,31,376	18,35,625	-	66,67,001	4,68,59,808
13	Boiler & Accessories	35,30,905	1,47,000	-	36,77,905	6%	35,30,900	-	-	35,30,900	1,47,005
14	Brabed Wire House	1,24,63,737	3,10,05,232	-	4,34,68,969	5%	26,35,303	6,20,550	-	32,55,853	4,02,13,116
15	Furniture & Fixture	2,57,85,826	21,69,876	-	2,79,55,702	8%	60,22,869	18,92,242	-	79,15,111	2,00,40,591
16	Office Equipments	89,30,000	3,16,650	-	92,46,650	8%	30,48,154	6,77,975	-	37,26,129	55,20,521
17	Vehicles	13,60,45,459	2,30,79,226	-	15,91,24,685	20%	6,43,89,894	2,27,88,465	-	8,71,78,359	7,19,46,326
18	Yard Lighting	1,95,785	-	-	1,95,785	8%	1,95,784	-	-	1,95,784	1
Balance as at June 30, 2019		60,26,33,319	33,05,97,570	-	93,32,30,889		16,00,24,043	4,44,76,282	-	20,45,02,325	72,87,28,564
Balance as at June 30, 2018		47,56,05,861	12,78,27,457	8,00,000	60,26,33,319		12,41,12,015	3,59,12,029	-	16,00,24,043	44,26,09,276

স্ট্যান্ডার্ড এশিয়াটিক অয়েল কোম্পানী লিমিটেড

গুপ্তখাল, চট্টগ্রাম।

বার্ষিক প্রতিবেদনের প্রান্তিক মন্তব্য

বিবরণ	টাকা	টাকা	
		৩০ জুন ২০১৯	৩০ জুন ২০১৮
৪.০০ সম্পত্তি, প্ল্যান্ট এবং সরঞ্জাম : ৭২,৮৭,২৮,৫৬৪ টাকা			
ব্যয়			
ব্যয় বা পুনঃ মূল্যায়ন	টাকা : ৪.০১	৯৩,৩২,৩০,৮৮৯	৬০,২৬,৩৩,৩১৯
বাদ : পুঞ্জীভূত অবচয়	টাকা : ৪.০২	২০,৪৫,০২,৩২৫	১৬,০০,২৪,০৪৩
		৭২,৮৭,২৮,৫৬৪	৪৪,২৬,০৯,২৭৬
৪.০১ ব্যয় বা পুনঃ মূল্যায়ন : ৯৩,৩২,৩০,৮৮৯ টাকা			
প্রারম্ভিক স্থিতি		৬০,২৬,৩৩,৩১৯	৪৭,৫৬,০৫,৮৬১
যোগ : বছরের মধ্যে সংযোজন		৩৩,০৫,৯৭,৫৭০	১২,৭৮,২৭,৪৫৭
		৯৩,৩২,৩০,৮৮৯	৬০,৩৪,৩৩,৩১৯
বাদ : বছরের মধ্যে অবসান		-	৭,৯৯,৯৯৯.৬০
সমাপ্তি ব্যালেন্স		৯৩,৩২,৩০,৮৮৯	৬০,২৬,৩৩,৩১৯
৪.০২ পুঞ্জীভূত অবচয় : ২০,৪৫,০২,৩২৫ টাকা			
প্রারম্ভিক স্থিতি		১৬,০০,২৪,০৪৩	১২,৪১,১২,০১৫
যোগ : বছরের মধ্যে অবচয়		৪,৪৪,৭৮,২৮২	৩,৫৯,১২,০২৯
		২০,৪৫,০২,৩২৫	১৬,০০,২৪,০৪৩
বাদ : বছরের মধ্যে সমন্বয়		-	-
সমাপনী স্থিতি		২০,৪৫,০২,৩২৫	১৬,০০,২৪,০৪৩
সম্পত্তি, প্ল্যান্ট এবং সরঞ্জামের বিশদ বিবরণ পরিশিষ্ট “ক” এ দেওয়া আছে			
০৫.০০ বিনিয়োগ : ৩,২০,০০০ টাকা			
বাংলাদেশ সঞ্চয়পত্র		৩,০০,০০০	-
প্রতিরক্ষা সঞ্চয়পত্র (শুল্ক বিভাগে জমা)		২০,০০০	২০,০০০
		৩,২০,০০০	২০,০০০
০৬.০০ নির্মাণাধীন কাজ : ১৪,০৫,৫৪,৩৫২ টাকা			
মোংলা অয়েল ইনস্টলেশন প্ল্যান্ট	টাকা : ৬.০১	১৩,১৮,৬১,৬৬৪	১১,৬০,৫০,২৩৩
কক্সবাজার এভিয়েশন প্ল্যান্ট	টাকা : ৬.০২	৮৬,৯২,৬৮৮	৪৮,০২,৭২৬
		১৪,০৫,৫৪,৩৫২	১২,০৮,৫২,৯৫৯
৬.০১ মোংলা অয়েল ইনস্টলেশন প্ল্যান্ট			
প্রারম্ভিক স্থিতি		১১,৬০,৫০,২৩৩	৭,৭৭,৭৩,৫৯৭
যোগ : বার্ষিক ব্যয়		১,৫৮,১১,৪৩১	৩,৮২,৭৬,৬৩৬
		১৩,১৮,৬১,৬৬৪	১১,৬০,৫০,২৩৩
বাদ : উক্ত বছরে সম্পদে স্থানান্তর		-	-
		১৩,১৮,৬১,৬৬৪	১১,৬০,৫০,২৩৩

STANDARD ASIATIC OIL COMPANY LIMITED

Guptakhal, Chattogram.

Note To The Financial Statements

For The Year Ended June 30, 2019

Particulars	Notes	Amount in Taka	
		30-Jun-2019	30-Jun-2018
4.00 Property, Plant and Equipment: Tk. 72,87,28,564			
At Cost			
At Cost /Revaluation	Note: 4.01	93,32,30,889	60,26,33,319
Less : Accumulated Depreciation	Note: 4.02	20,45,02,325	16,00,24,043
		72,87,28,564	44,26,09,276
4.01 Cost/Revalued Price: Tk. 93,32,30,889			
Opening Balance		60,26,33,319	47,56,05,861
Add: Addition During the Year		33,05,97,570	12,78,27,457
		93,32,30,889	60,34,33,319
Less: Disposal during the year		-	7,99,999.60
Closing Balance		93,32,30,889	60,26,33,319
4.02 Accumulated Depreciation: Tk. 20,45,02,325			
Opening Balance		16,00,24,043	12,41,12,015
Add: Charged during the year		4,44,78,282	3,59,12,029
		20,45,02,325	16,00,24,043
Less: Adjusted during the year		-	-
Closing Balance		20,45,02,325	16,00,24,043
Details of Property, Plant and Equipment is given in Annexure-A			
5.00 Investment: Tk. 3,20,000			
Bangladesh Sanchay Patra		3,00,000	-
Defence saving certificates (Against Security Deposits to the Customs)		20,000	20,000
		3,20,000	20,000
6.00 Construction Work-in-Progress: Tk. 14,05,54,352			
Mongla Oil Installation Plant	Note: 6.01	13,18,61,664	11,60,50,233
Cox's bazar aviation Plant	Note: 6.02	86,92,688	48,02,726
		14,05,54,352	12,08,52,959
6.01 Mongla Oil Installation Plant			
Opening Balance		11,60,50,233	7,77,73,597
Add: Expenditure incurred during the year		1,58,11,431	3,82,76,636
		13,18,61,664	11,60,50,233
Less: Capitalization during the year		-	-
		13,18,61,664	11,60,50,233

বিবরণ	টাকা	টাকা	
		৩০ জুন ২০১৯	৩০ জুন ২০১৮
৬.০২ কক্সবাজার এভিয়েশন প্ল্যান্ট :			
প্রারম্ভিক স্থিতি		৪৮,০২,৭২৬	-
উক্ত বছরের সংযোজন		৩৮,৮৯,৯৬২	৪৮,০২,৭২৬
		৮৬,৯২,৬৮৮	৪৮,০২,৭২৬
বাদ: উক্ত বছরে সম্পদে স্থানান্তর		-	-
		৮৬,৯২,৬৮৮	৪৮,০২,৭২৬
৭.০০ মজুদ মাল : ১,৪২,৭৮,৮২,৭১৩ টাকা			
ব্লেন্ডেড লুব অয়েল		১,৯৭,২৯,১০১	১,৯৪,৫৮,৮৮৮
আমদানীকৃত লুব বেইস অয়েল		৩২,৬৯,১১,১৩৯	৩৯,৯৯,৩৭,২৪৩
এডিটিভস/কেমিক্যাল		১,৭০,৮৪,৩৯৪	৪৫,৮৪,৩৯৭
ফার্নেস অয়েল		১০,৬১,৮৪,৬২০	১১,১২,৩৩,৬৪৫
ডিজেল অয়েল		৪৭,৬৬,২২,৩৭৮	৪২,৩৮,৮৯,১৩৬
খালি ড্রাম		১,৬০,৬৫০	১,৭১,৪৫০
খালি প্লাস্টিক ক্যান		৯,৬৫,৩০০	১৩,৯০,৩১১
স্টোরেজ ট্যাংক এন্ড পাইপ লাইন মালামাল		-	১১,৪১,৭৭,৩২৭
বিটুমিন		২,০৪,৫১,৬০০	৮০,৯৪,০৫০
বিটুমিন (আমদানীকৃত)		২,৩৪,২৬,২০০	-
স্টোর এন্ড স্প্যার পার্টস (টাকা - ০৭.০১)		২৩,২৮,৫৭১	১৬,০২,৪৮৫
এলপিগি গ্যাস খালি সিলিভার		৮৯,৫৪,২৫০	৮৯,৫৪,২৫০
এলপিগি গ্যাস ভর্তি সিলিভার		৯,৫৭,৭০০	১২,৪৪,৪০০
আমদানীকৃত লুব্রিকেন্ট অয়েল ফিনিশড প্রোডাক্ট		৪০,৬৪,৬৮,৬৭১	২৮,৯৬,৮১,৯৬৫
আমদানীকৃত ট্রান্সফরমার অয়েল ফিনিশড প্রোডাক্ট		-	২,৩৬,৩৭৯
আমদানীকৃত টারবাইন অয়েল ফিনিশড প্রোডাক্ট		২১,৭৪,৭৩৪	২২,৫২,৪০৩
আমদানীকৃত রেফ্রিজারেশন অয়েল ফিনিশড প্রোডাক্ট		২৭,১৮,১১০	২৮,১৮,৭৮০
জেট এ-১ এভিয়েশন ফুয়েল		১,২৪,৮৩,১৭৫	১৮,৩২,৭৯৮
		১,৪২,৭৬,২০,৫৯৩	১,৩৯,১৫,৫৯,৯০৭
যোগ : গুডস ইন ট্রানজিট		২,৬২,১২০	৪৬,১৭,২০০
মোট		১,৪২,৭৮,৮২,৭১৩	১,৩৯,৬১,৭৭,১০৭
৭.০১ স্টোর এন্ড স্প্যার পার্টস : ২৩,২৮,৫৭১ টাকা			
অব্যবহৃত স্টেশনারী ও স্টোর মালামাল		৭,৬৫,১২২	৬,৯৪,৪৩১
কার্টুন ও স্টিকার		১৩,৯৯,৭৩৫	৭,০২,৩৮৫
বৈদ্যুতিক মালামাল		৬০,২৩৯	১,১৫,৯৮৯
হার্ডওয়ার/ল্যাবরেটরী যন্ত্রাংশ		১,০৩,৪৭৫	৮৯,৬৮০
মোট		২৩,২৮,৫৭১	১৬,০২,৪৮৫

Particulars	Notes	Amount in Taka	
		30-Jun-2019	30-Jun-2018
6.02 Cox's Bazar Aviation Plant			
Opening Balance		48,02,726	-
Addition during the year		38,89,962	48,02,726
		86,92,688	48,02,726
Less: Capitalization during the year		-	-
		86,92,688	48,02,726
7.00 Inventories: Tk. 1,42,78,82,713			
Blended Lube Oil		1,97,29,101	1,94,58,888
Imported Lube Base Oil		32,69,11,139	39,99,37,243
Additives / Chemicles		1,70,84,394	45,84,397
Furnace Oil		10,61,84,620	11,12,33,645
HSD (Diesel)		47,66,22,378	42,38,89,136
Empty Drums		1,60,650	1,71,450
Empty Plastic Can		9,65,300	13,90,311
Materials against storage tanks & pipe lines		-	11,41,77,327
Bitumen		2,04,51,600	80,94,050
Bitumen (Import)		2,34,26,200	-
Store & Spare Parts (Note: 7.01)		23,28,571	16,02,485
L.P Gas Empty Cylinder		89,54,250	89,54,250
L.P Gas Filled Cylinder		9,57,700	12,44,400
Lubricating Oil Imported Finished Product		40,64,68,671	28,96,81,965
Transformer Oil Imported Finished Product		-	2,36,379
Turbine Oil Imported Finished Product		21,74,734	22,52,403
Refrigeration Oil Imported Finished Product		27,18,110	28,18,780
JET A 1 Aviation Fuel		1,24,83,175	18,32,798
		1,42,76,20,593	1,39,15,59,907
Goods in Transit		2,62,120	46,17,200
		1,42,78,82,713	1,39,61,77,107
7.01 Store & Spare Parts: Tk. 23,28,571			
Un-used Stationary & Store Materials		7,65,122	6,94,431
Carton & Sticker		13,99,735	7,02,385
Electrical Goods		60,239	1,15,989
Hardware/Laboratory Spare Parts		1,03,475	89,680
		23,28,571	16,02,485

বিবরণ	টাকা	টাকা	
		৩০ জুন ২০১৯	৩০ জুন ২০১৮
৮.০০ বিবিধ খাতে পাওনা : ৪,৬২,৯১,৯৩,৯১০ টাকা			
কাস্টম কর্তৃপক্ষ (আমদানী শুল্ক)		৩,৮৪,১৬,৩৯০	৩,৮৪,১৬,৩৯০
এশিয়াটিক অয়েল কোম্পানী লিমিটেড (এওসিএল)		১,২৪,২৪,০৬,৩৪৩	৭৭,২৬,০১০
বাংলাদেশ পেট্রোলিয়াম করপোরেশন		৩,০৫,৯২,৯৩,৩২১	৫,৮৩,৫৮,৫৫,৫৩৫
যমুনা অয়েল কোম্পানী লিমিটেড		১,৭২,২৬,৭৪২	২,৫৬,৭৫,৭২৯
মেঘনা পেট্রোলিয়াম লিমিটেড		৭,৬৩,৭৩,২৬৮	৫,৬১,৪২,৯৫৪
পদ্মা অয়েল কোম্পানী লিমিটেড		২৮,৫৯,৬৯৩	৮৩,৩৬,৪৫৮
অন্যান্য পাওনা		১,০০,০০০	১,০০,০০০
মেসার্স কাশফা এন্ড হারিস		৪৬,১৬২	৪৬,১৬২
মেসার্স লুব হাউস		৫,২০,৩০০	৫,২০,৩০০
লুব অয়েল খাতে পাওনা		১০,০৮,৬০০	১০,০৮,৬০০
ডিজেল বিক্রয়		৩,২৬,০৪,৮৯১	৪০,৫৯,৯০,৫০২
ডিলাক্স ট্রান্সপোর্ট এজেন্সী		১,৩৫,০০০	১,৩৫,০০০
বিক্রয় কেন্দ্র		-	৪,১১২
অগ্রীম লুব অয়েল বিক্রয়		৮,১৯,২৫,২৮৪	৫,২৫,১৬,৯৩৩
অগ্রীম জেট এ১ বিক্রয়		৩০,৮৫,৮৪৬	৬১,৪১,০১০
অগ্রীম বিটুমিট বিক্রয়		-	৩৮,৬১,৫৩৫
আমদানীকৃত বিটুমিন বিক্রয় (বর্ণালী লুব্রিকেন্টস)		৭,১৩,০৮,৯১৯	-
অগ্রীম এলপিগিজ বিক্রয়		১৮,৮৩,১৫০	২৩,৮৮,৮৭৫
মোট		৪,৬২,৯১,৯৩,৯১০	৬,৪৪,৪৮,৬৬,১০৫
৯.০০ প্রাপ্য মুনাফা : ২৮,০০০ টাকা			
প্রাপ্য মুনাফা		২৮,০০০	২৮,০০০
১০.০০ অগ্রিম, জমা ও পূর্ব পরিশোধ : ১,২০,২৭,১৪,০৫১ টাকা			
অগ্রিম (বিবিধ খাতসমূহ)	উপ-টীকা ১০.০১	১৬,৫২,২৬,০৮৭	১০,০৯,৪৫,৮৩৯
অগ্রিম আয়কর	উপ-টীকা ১০.০২	৬২,৮১,৩০,৮৩৮	৪৩,৫৬,২৮,২১৪
ডিপোজিট	উপ-টীকা ১০.০৩	৮,৬৪৩	৭,৭৪,৫৮৩
প্রিপেমেন্টস	উপ-টীকা ১০.০৪	৪০,৯৩,৪৮,৪৮৩	৪০,১০,৯২,৫৬৩
		১,২০,২৭,১৪,০৫১	৯৩,৮৪,৪১,১৯৯
১০.০১ অগ্রিম : ১৬,৫২,২৬,০৮৭ টাকা			
গৃহ নির্মাণ ঋণ		১৮,৬১,২৬৩	২০,৮৯,৬৯২
বিশেষ লোন		৩২,৬৩,৩৯৩	২৪,৭১,১১৮
টিএ/ডিএ ও অন্যান্য খরচের বিপরীতে অগ্রীম		১৩,৬৩,০৯,২২১	৭,৩৭,৪৫,৪৭৮
ইন্সুরেন্স (অগ্রিম)		৫,১০,৭২৩	৫,১০,৭২৩
বোনাস		৪,৪০,৫০০	৪,৪০,৫০০
বাড়ি ভাড়া (সেলস্-সেন্টার)		৬১,৩৩,৩১৮	৪৫,৯০,৯৫৮
কার স্কীম ঋণ		৭১,৫৬,০০০	৭৫,৪৫,৭০০
বাংলাদেশ রেলওয়ে		৯১,৯০,৭৮৫	৯১,৯০,৭৮৫
লীজরেন্ট বি আই ডব্লিউ টি এ		৩,৬০,৮৮৪	৩,৬০,৮৮৪
		১৬,৫২,২৬,০৮৭	১০,০৯,৪৫,৮৩৯

Particulars	Notes	Amount in Taka	
		30-Jun-2019	30-Jun-2018
8.00 Account Receivable: Tk. 4,62,91,93,910			
Customs (Import Duty)		3,84,16,390	3,84,16,390
Asiatic Oil Company Limited (AOCL)		1,24,24,06,343	77,26,010
Bangladesh Petroleum Corporation		3,05,92,93,321	5,83,58,55,535
Jamuna Oil Company Limited (JOCL)		1,72,26,742	2,56,75,729
Meghna Petroleum Limited (MPL)		7,63,73,268	5,61,42,954
Padma Oil Company Limited (POCL)		28,59,693	83,36,458
Other Receivable		1,00,000	1,00,000
M/S Kashpa & Haris Auto		46,162	46,162
M/S Lube House		5,20,300	5,20,300
Lube Oil Sales		10,08,600	10,08,600
HSD Sales		3,26,04,891	40,59,90,502
Delux Transport Agency		1,35,000	1,35,000
Sales centre		-	4,112
Advance against Lube Oil Sales		8,19,25,284	5,25,16,933
Advance against Jet A-1 Sales		30,85,846	61,41,010
Advance against Bitumen Sales		-	38,61,535
Advance against Imported Bitumen Sales (Barnali Lubricants)		7,13,08,919	-
Advance against LPG Sales		18,83,150	23,88,875
		4,62,91,93,910	6,44,48,66,105
9.00 Accrued Interest: Tk. 28,000			
Accrued Interest		28,000	28,000
10.00 Advance, Deposit & Prepayments: Tk. 16,52,26,087			
Advance	Note: 10.01	16,52,26,087	10,09,45,839
Advance Income Tax	Note: 10.02	62,81,30,838	43,56,28,214
Deposits	Note: 10.03	8,643	7,74,583
Prepayments	Note: 10.04	40,93,48,483	40,10,92,563
		1,20,27,14,051	93,84,41,199
10.01 Advance: Tk. 16,52,26,087			
House Building Loan		18,61,263	20,89,692
Special Loan		32,63,393	24,71,118
Advance & Others		13,63,09,221	7,37,45,478
Advance against Open Insurance		5,10,723	5,10,723
Bonus		4,40,500	4,40,500
House Rent Sales Center		61,33,318	45,90,958
Car Scheme Loan		71,56,000	75,45,700
Bangladesh Railway		91,90,785	91,90,785
Lease Rent BIWTA		3,60,884	3,60,884
		16,52,26,087	10,09,45,839

বিবরণ	টাকা	টাকা	
		৩০ জুন ২০১৯	৩০ জুন ২০১৮
১০.০২ অগ্রিম আয়কর : ৬২,৮১,৩০,৮৩৮ টাকা			
পূর্বের ফেরতযোগ্য		৪৩,৫৬,২৮,২১৪	২৯,২৮,৩৯,৫৮৬
যোগ : চলতি বছরে সংযোগ		১৯,২৫,০২,৬২৪	১৮,৫৫,০৬,৮২০
		৬২,৮১,৩০,৮৩৮	৪৭,৮৩,৪৬,৪০৬
বাদ : চলতি বছরে সমন্বয়		-	৪,২৭,১৮,১৯২
		৬২,৮১,৩০,৮৩৮	৪৩,৫৬,২৮,২১৪
যোগ : চলতি বছরের সংযোগের বিবরণ :			
আয়কর অধ্যাদেশ ১৯৮৪ এর ৫২ ধারা অনুযায়ী কর্তনকৃত		৪,০০,০১,৩০৬	৬,৩৮,৭২,৬৫২
আয়কর অধ্যাদেশ ১৯৮৪ এর ৫৩ ধারা অনুযায়ী কর্তনকৃত		৩,৩১,২২,১৭৯	৩,৪৫,৬৬,৮২২
আয়কর অধ্যাদেশ ১৯৮৪ এর ৫৩ এফ ধারা অনুযায়ী কর্তনকৃত		১১,৯০,৯১,১৩৯	৮,৬৯,১১,৮৪৬
ট্রেড লাইসেন্স		৫০০	৫০০
গাড়ির অগ্রিম আয়কর		২,৮৭,৫০০	১,৫৫,০০০
		১৯,২৫,০২,৬২৪	১৮,৫৫,০৬,৮২০
১০.০৩ ডিপোজিট : ৮,৬৪৩ টাকা			
শুল্ক কর্তৃপক্ষ		-	৭,৬৫,৯৪০
টেলিফোন ও টেলিগ্রাফ		৬,০৫০	৬,০৫০
শুল্ক কর্তৃপক্ষ (বন্ড লাইসেন্সের বিপরীতে)		১,০০০	১,০০০
ভ্যাট ইন্সপেক্টরদের ওভারটাইম		৮৯৭	৮৯৭
চট্টগ্রাম বন্দর কর্তৃপক্ষ		৬৯৬	৬৯৬
		৮,৬৪৩	৭,৭৪,৫৮৩
১০.০৪ অগ্রিম পরিশোধ : ৪০,৯৩,৪৮,৪৮৩ টাকা			
মূল্য সংযোজন কর		৪০,৮৭,৩১,৪৭০	৪০,০৪,৭৫,৫৫০
সিপিএ লীজ রেন্ট		৬,১৭,০১৩	৬,১৭,০১৩
		৪০,৯৩,৪৮,৪৮৩	৪০,২০,৯২,৫৬৩

Particulars	Notes	Amount in Taka	
		30-Jun-2019	30-Jun-2018
10.02 Advance Income Tax: Tk. 62,81,30,838			
Previous Refundable		43,56,28,214	29,28,39,586
Addition During The Year		19,25,02,624	18,55,06,820
		62,81,30,838	47,83,46,406
Less: Adjustment During The Year		-	4,27,18,192
		62,81,30,838	43,56,28,214
Add : Details of Addition During the Year :			
Deducted U/S 52 of I.T Ordinance 1984		4,00,01,306	6,38,72,652
Deducted U/S 53 of I.T Ordinance 1984		3,31,22,179	3,45,66,822
Deducted U/S 53F of I.T Ordinance 1984		11,90,91,139	8,69,11,846
Trade Licence		500	500
Advance Income Tax for Car Registration		2,87,500	1,55,000
		19,25,02,624	18,55,06,820
10.03 Deposits: Tk. 8,643			
Collectors of customs		-	7,65,940
Telephone & Telegraph		6,050	6,050
Collector of Customs(Against Bond Licence)		1,000	1,000
VAT Inspector Overtime		897	897
Chattogram Port Authority		696	696
		8,643	7,74,583
10.04 Prepayments: Tk. 40,93,48,483			
Value Added Tax		40,87,31,470	40,04,75,550
CPA Lease Rent		6,17,013	6,17,013
		40,93,48,483	40,10,92,563

বিবরণ	টাকা	টাকা	
		৩০ জুন ২০১৯	৩০ জুন ২০১৮
১১.০০ ব্যাংকের জমা ও নগদ তহবিল : ৫৫২,২৪,০৩,৪৪১ টাকা			
নগদ তহবিল		১,০০,০০০	২৪,০০০
ব্যাংকের জমা			
প্রাইম ব্যাংক লিমিটেড		৫,০৪,৬৫২	৪৪,০৭,৯০২
জনতা ব্যাংক লিমিটেড		১০,৫৩৯	১,৩৩,৭২,৫৩৯
ব্যাংক এশিয়া লিমিটেড - সিডি		৫৭,৭৭৫	৫৮,৯২৫
ব্যাংক এশিয়া লিমিটেড - এসএনডি		১,৩৫,২৩,৪৮৯	৬১,২৭,৮৪০
এক্সিম ব্যাংক লিমিটেড		৯,৮৫,১৫১	১৫,৭৭,২৫০
আই এফ আই সি ব্যাংক লিমিটেড - এসএনডি		১,৫৩,৮২,০৯২	১,৩৯,৯৫,৩১,৩২৯
আই এফ আই সি ব্যাংক লিমিটেড - সিডি		৮৭,৫০৯	৮৮,৬৫৯
সাউথইস্ট ব্যাংক লিমিটেড		২,৩৪,২০২	১৪,৮৫,৪০৬
এনসিসি ব্যাংক লিমিটেড		২২,৬৭,১৭৬	১৪,১১,১৫৭
শাহজালাল ইসলামী ব্যাংক লিমিটেড		১,১৭,৫৮১	৪,২৭,৫৬৮
ডাচ বাংলা ব্যাংক লিমিটেড		৯,৫৫,৬৭৯	১২,৫৯,৬৪৭
মেঘনা ব্যাংক লিমিটেড		১,১২,৭৯৯	১,০৯,৫৬৮
ট্রাস্ট ব্যাংক লিমিটেড		৪,৪৪,১৬৩	২১,৫৭,৬৪৩
এন.আর.বি লিমিটেড		৩৮,৩৩,৫৫০	৬৩,৯১,৭০৬
মিডল্যান্ড ব্যাংক লিমিটেড		৪০,১৩,৭০৩	৪৭,০২,০৯৫
ব্যাংক আল ফালাহ		৩,৫৫,০৩৯	৩,৫৬,৩৩৯
যমুনা ব্যাংক লিমিটেড - এসএনডি		১১,১২,০০,০৯৮	৬,২১,৭০,০৪৪
মেঘনা ব্যাংক লিমিটেড, জুবিলী রোড ব্রাঞ্চ, চট্টগ্রাম।		২,৬৪,৪০,৫৩৭	৫৫,৪৩,৯৯০
শাহজালাল ইসলামী ব্যাংক লিমিটেড, আখ্য়াবাদ ব্রাঞ্চ, চট্টগ্রাম।		১,০২,২৮৫	১,০০,৮৫৩
মার্কেন্টাইল ব্যাংক লিমিটেড, আখ্য়াবাদ ব্রাঞ্চ, চট্টগ্রাম।		৯,৮৭,৬১৪	১৪,৮৯,৭৭৬
ব্র্যাক ব্যাংক লিমিটেড, বন্দরটিলা ব্রাঞ্চ, চট্টগ্রাম।		৯৯,৬১৫	৯৯,৮৫৫
এন.আর.বি লিমিটেড এইচপি এ/সি, চট্টগ্রাম মেইন ব্রাঞ্চ।		১৫,৪২,৪৮,৯৪৭	৮৩,২৩,০১৩
ইস্টার্ন ব্যাংক লিমিটেড এইচপি এ/সি, আখ্য়াবাদ ব্রাঞ্চ, চট্টগ্রাম।		১০,৭৩,৬২৩	৪,০০,৫৫,৫৫৬
এন.আর.বি লিমিটেড এইচডিটিএ এ/সি, জিইসি ব্রাঞ্চ।		১৮,৯২,৪৮৫	-
ইউসিবিএল, আখ্য়াবাদ ব্রাঞ্চ।		১,০০,১১২	-
সাউথ বাংলা এক্সিক্যালচার কর্মাস ব্যাংক লিমিটেড, আখ্য়াবাদ ব্রাঞ্চ।		৭,৪১,২৬,৪০৪	-
এনআরবি গ্লোবাল ব্যাংক লিমিটেড, আখ্য়াবাদ ব্রাঞ্চ।		২,২৫,৮২,০৭৩	-
		৪৩,৫৭,৩৮,৮৯০	১,৫৬,১২,৪৮,৬৫৮
টার্ম ডিপোজিট		৫০৮,৬৫,৬৪,৫৫১	১৫,৭১,৫১,৪২,৫০১
		৫৫২,২৪,০৩,৪৪১	১৭,২৭,৬৪,১৫,১৫৯
১২.০০ শেয়ার মূলধনঃ ১৯,৭৬,০০০ টাকা			
শেয়ার মূলধন			
অনুমোদিত মূলধন			
৫০০,০০০ সাধারণ শেয়ার প্রতিটি ১০ টাকা করে		৫০,০০,০০০	৫০,০০,০০০
সূচিস্তিত মূল্যবোধের ভিত্তিতে পরিশোধিত মূলধন			
১,৯৭,৬০০ সাধারণ শেয়ার প্রতিটি ১০ টাকা হারে		১৯,৭৬,০০০	১৯,৭৬,০০০
		১৯,৭৬,০০০	১৯,৭৬,০০০

Particulars	Notes	Amount in Taka	
		30-Jun-2019	30-Jun-2018
11.00 Cash & Cash Equivalents: Tk. 5,52,24,03,441			
Cash in Hand		1,00,000	24,000
Cash at Bank :			
Prime Bank Ltd		5,04,652	44,07,902
Janata Bank Ltd		10,539	1,33,72,539
Bank Asia Ltd - CD		57,775	58,925
Bank Asia Ltd		1,35,23,489	61,27,840
EXIM Bank Ltd		9,85,151	15,77,250
IFIC Bank Ltd		1,53,82,092	1,39,95,31,329
IFIC Bank ltd - CD		87,509	88,659
Southeast Bank Ltd		2,34,202	14,85,406
NCC Bank Ltd		22,67,176	14,11,157
Shahjalal Islami Bank Ltd		1,17,581	4,27,568
Dutch Bangla Bank Ltd		9,55,679	12,59,647
Meghna Bank Ltd		1,12,799	1,09,568
Trust Bank Ltd		4,44,163	21,57,643
NRB Ltd		38,33,550	63,91,706
Midland Bank Ltd		40,13,703	47,02,095
Bank Al Falah		3,55,039	3,56,339
Jamuna Bank Ltd SND		11,12,00,098	6,21,70,044
Meghna Bank Ltd Jubilee Road Br. Ctg		2,64,40,537	55,43,990
Shahjalal Islami Bank Ltd. Agrabad Branch.Ctg		1,02,285	1,00,853
Mercantile Bank Ltd. Agrabad Br.Ctg		9,87,614	14,89,776
BRAC Bank Ltd. Bandartila Br.Ctg.		99,615	99,855
NRB Ltd. HP A/C Ctg Main Branch		15,42,48,947	83,23,013
Eastern Bank Ltd HP Account Agrabad Branch		10,73,623	4,00,55,556
NRB LTD. HVTA A/C Gec Branch		18,92,485	-
UCBL Agrabad Br. SND A/C		1,00,112	-
South Bangla Agricultural Commerce Bank Ltd. Agrabad Br.		7,41,26,404	-
NRB Global Bank Ltd Agrabad Branch SND A/C		2,25,82,073	-
		43,57,38,890	1,56,12,48,658
Term Deposits with Different Banks		508,65,64,551	15,71,51,42,501
		552,24,03,441	17,27,64,15,159
12.00 Share Capital: Tk. 19,76,000			
Share Capital			
Authorised Capital:			
50,00,000 Ordinary shares of TK 10 each		50,00,000	50,00,000
Issued, Subscribed and Paid Up Capital			
19,76,000 Ordinary Share of Tk. 10 each.		19,76,000	19,76,000
Total:		19,76,000	19,76,000

বিবরণ	টাকা	টাকা	
		৩০ জুন ২০১৯	৩০ জুন ২০১৮
দি এশিয়াটিক ইন্ডাস্ট্রিজ লিমিটেড ৯৮,৮০০ শেয়ার (৫০%)		৯,৮৮,০০০	৯,৮৮,০০০
বাংলাদেশ পেট্রোলিয়াম কর্পোরেশন ৯৮,৮০০ শেয়ার (৫০%)		৯,৮৮,০০০	৯,৮৮,০০০
		১৯,৭৬,০০০	১৯,৭৬,০০০
১৩.০০ সাধারণ তহবিল : ৭৯,৫৪,৩৮,৬৩৩ টাকা			
প্রারম্ভিক স্থিতি		৫০,৭২,০১,০১৪	২৯,২৬,৭০,৭৫৯
যোগ : লাভ ক্ষতি হিসাব থেকে স্থানান্তর		৩৫,৬৮,৭৭,০৫৪	২৩,০৯,০১,৩৮৮
		৮৬,৪০,৭৮,০৬৮	৫২,৩৫,৭২,১৪৭
বাদ : পরিশোধিত ডিভিডেন্ট		৬,৮৬,৩৯,৪৩৬	১,৬৩,৭১,১৩৩
সমাপনী জের		৭৯,৫৪,৩৮,৬৩৩	৫০,৭২,০১,০১৪
১৪.০০ গ্রাচুইটি ফান্ড : ২৭,৪৬,১৪,২৪২ টাকা			
প্রারম্ভিক স্থিতি		১৯,০৯,০১,০৫৪	১৪,৩৫,৭৪,০৭৮
যোগ : চলতি বছরের সংযোগ		৮,৩৭,১৩,১৮৮	৫,৪৫,৪৯,৫৭৫
		২৭,৪৬,১৪,২৪২	১৯,৮১,২৩,৬৫৩
বাদ : চলতি বছরে প্রদান		-	৭২,২২,৫৯৯
সমাপনী জের		২৭,৪৬,১৪,২৪২	১৯,০৯,০১,০৫৪
১৫.০০ লীজ ফিন্যান্স এর বিপরীতে দেনা : ৭,৯৭,০৪,৮৪৭ টাকা			
যানবাহন ক্রয়		৩,১৯,৮৯,০৪৬	৩,৬৩,০৪,৯৩০
অন্যান্য লীজ ফিন্যান্স		৩,৯৮,১৪,৬৩২	৩,৯৮,১৪,৬৩২
লুব অয়েলের আমদানী শুল্ক (বন্ডেড ট্যাংক)		৭২,৯৫,৫৪১	১,৯২,১৯,৪০১
আমদানীকৃত পণ্যের ভ্যাট, ট্যাক্স, ইস্যুরেস প্রিমিয়াম		-	৫,৬০,১৭,২৯৪
শুল্ক কর্তৃপক্ষ		৬,০৫,৬২৮	-
		৭,৯৭,০৪,৮৪৭	১৫,১৩,৫৬,২৫৮
১৬.০০ গ্রাহকের জমা : ২,৭৭,৫৬,৬৮৯ টাকা			
বাংলাদেশ পেট্রোলিয়াম করপোরেশন		৫০,০০,০০০	৫০,০০,০০০
যমুনা অয়েল কোম্পানী লিমিটেড		২৪,৪৬,১৯০	২৪,৪৬,১৯০
মেঘনা পেট্রোলিয়াম লিমিটেড		৫০,০০,০০০	৫০,০০,০০০
এলপি গ্যাস ডিলারবৃন্দ		১,৪৬,৭৭,৪৯৯	১,৪৭,০৭,৪৯৯
বঙ্গবে কোম্পানী লিমিটেড		৮৩,০০০	৮৩,০০০
ডিজেল মেরিন ডিলারশীপ		৫,৫০,০০০	৭,৫০,০০০
		২,৭৭,৫৬,৬৮৯	২,৭৯,৮৬,৬৮৯
১৭.০০ বিবিধ খাতে দেনা : ১২০১,০৭,৬৯,০৫৭ টাকা			
ব্যবসা ও অন্যান্য খাতে দেয় (নোট : ১৭.০১)		১১,৮৫,৪৪,৬৩,৩৫৭	২৫,১১,৪৩,৯৭,৮৩৩
খরচের বিপরীতে দেয় ও অন্যান্য অর্থ (নোট : ১৭.০২)		১৫,৬৩,০৫,৭০০	৩৬,৬৩,৯০,৪১৯
		১২০১,০৭,৬৯,০৫৭	২৫৪৮,০৭,৮৮,২৫২

Particulars	Notes	Amount in Taka	
		30-Jun-2019	30-Jun-2018
The Asiatic Industries Ltd.			
98,800 shares with 50% shares Holding		9,88,000	9,88,000
Bangladesh Petroleum Corporation			
98,800 shares with 50% shares Holding		9,88,000	9,88,000
Total		19,76,000	19,76,000
13.00 Retained Earnings: Tk. 79,54,38,633			
Opening Balance		50,72,01,014	29,26,70,759
Add: Transferred from statement of comprehensive income		35,68,77,054	23,09,01,388
		86,40,78,068	52,35,72,147
Less: Dividend paid		6,86,39,436	1,63,71,133
		79,54,38,633	50,72,01,014
14.00 Employees Benefits- Provision for Gratuity: Tk. 27,46,14,242			
Opening Balance		19,09,01,054	14,35,74,078
Add: Provision made During the year		8,37,13,188	5,45,49,575
		27,46,14,242	19,81,23,653
Less: Paid during the year		-	72,22,599
Closing Balance		27,46,14,242	19,09,01,054
15.00 Liabilities against Lease Finance & Others: Tk. 7,97,04,847			
Vehicle Purchase		3,19,89,046	3,63,04,930
Other Lease Finance		3,98,14,632	3,98,14,632
Base Oil Import Duty (Bonded Tank)		72,95,541	1,92,19,401
Import product Vat/Tax/Premium		-	5,60,17,294
Collector of Customs		6,05,628	-
		7,97,04,847	15,13,56,258
16.00 Customers Deposit: Tk. 2,77,56,689			
Bangladesh Petroleum Corporation		50,00,000	50,00,000
Jamuna Oil Company Limited		24,46,190	24,46,190
Meghna Petroleum Ltd		50,00,000	50,00,000
LP Gas Dealers		1,46,77,499	1,47,07,499
Bangabay Company Limited		83,000	83,000
HSD marine Dealership		5,50,000	7,50,000
		2,77,56,689	2,79,86,689
17.00 Accounts Payable: Tk. 1201,07,69,057			
Trade & Other Payable (Note: 17.01)		11,85,44,63,357	25,11,43,97,833
Liabilities for Other Finance (Note: 17.02)		15,63,05,700	36,63,90,419
		1201,07,69,057	2548,07,88,252

বিবরণ	টাকা	টাকা	
		৩০ জুন ২০১৯	৩০ জুন ২০১৮
১৭.০১ ব্যবসা ও অন্যান্য খাতে প্রদেয় : ১১৮৫,৪৪,৬৩,৩৫৭ টাকা			
বাংলাদেশ পেট্রোলিয়াম কর্পোরেশন (বিপিসি)	২৬,৯৭,৩২,৬৭৬	৪০,৬৩,৫৭,২৬২	
আয়কর পরামর্শদাতা	২৮,০০০	২৮,০০০	
অন্যান্য প্রদেয়	১৯,৩৪,৯২,৩৩৬	৩,৯৩,৭৩,৮৯৭	
রয়েলিটি	৫৫,৬৪,১০১	৫৫,৬৪,১০১	
এলপিজি	৯৮,০০,১৮৮	১,১২,৪০,১৭৮	
বিটুমিট খাতে প্রদেয় (বিপিসি)	৪৪,০৪,৮৮,৫৭৯	৬৬,১৫,১২,৬৮৮	
আমদানী শুল্ক	৩,৮৩,৪২,১৭৪	৩,৮৩,৪২,১৭৪	
এটিবি ও সার্ভিস চার্জ	১৬,৭৮,৮৮,৩১৮	১৪,৬৭,৯৮,৭৬৩	
বেইজ অয়েল খাতে প্রদেয়	৩১,৮৯,৪১,০৭২	১৬,৩৭,৭৬,২৭৮	
ফার্নেস অয়েল খাতে প্রদেয় (বিপিসি)	২,৪১,০৯,৯৬,২০২	৬,৪০,৮৪,২৪,০৭১	
ডিজেল খাতে প্রদেয় (বিপিসি)	৭,৬৩,৪৬,১৮,২৮৮	১৬,১৯,৯৪,৩৪,৭০৩	
জেট এ১ খাতে প্রদেয় (পিওসিএল)	১৫,৩৭,৪২,০৩৪	৩৫,৪৫,২৭,৩১০	
জেট এ১ খাতে প্রদেয় (এয়ারপোর্ট চার্জ, বিপিসি)	১৯,৩১,৮৩৯	-	
আব্দুল মোনোফ লিঃ	৫৬,১০০	৫৬,১০০	
এফ.ও. খাতে দেয়	৬,৫৩,৪৪,২৪৪	৬,৫৩,৪৪,২৪৪	
এইচ.এস.ডি. খাতে দেয়	৬,৮২,৯০,৬৭৭	৬,৮২,৯০,৬৭৭	
সমান পরিবহন তহবিল (বিপিসি)	৭,১০,৪৭,৯৭০	৫২,৯৪,৪৯,৩০২	
উন্নয়ন তহবিল (বিপিসি)	৪১,৫৮,৫৫৭	১,৫৮,৭৮,০৮৫	
	১১৮৫,৪৪,৬৩,৩৫৭	২৫১১,৪৩,৯৭,৮৩৩	
১৭.০২ খরচের বিপরীতে দেয় ও অন্যান্য খাত ১৫,৬৩,০৫,৭০০ টাকা			
বিটুমিন বিক্রয়ের বিপরীতে অগ্রীম	২৫,৯৯,৪২৬	-	
বিটুমিন বিক্রয়ের বিপরীতে অগ্রীম (আমদানীকৃত)	-	৫,৫৪,৩৭,৪০৮	
ফার্নেস অয়েল বিক্রয়ের বিপরীতে অগ্রীম	৮,৬৮,৭০,১৫৯	৬,৭১,২৮,৯৫৩	
অগ্রীম টাকা	৬,৫৮,৬৯৮	৩,১১,২০৮	
নিরাপত্তা তহবিল	৪,২৪,১৬৮	৫,২৪,১৬৮	
ঋণ প্রদেয় (যমুনা ব্যাংক লিঃ, আগ্রাবাদ ব্রাঞ্চ)	-	১৯,৫৫,৬৪,৩৫৬	
এটিবি ইআরএল (প্রদেয়)	৬,৫৫,৮০,৭৪৭	৪,৭৪,২৪,৩২৫	
নিরীক্ষা ফি	১,৫০,০০০	-	
ভ্যাট (নিরীক্ষা ফি)	২২,৫০০	-	
	১৫,৬৩,০৫,৭০০	৩৬,৬৩,৯০,৪১৯	
১৮.০০ প্রদেয় আয়কর : ৪২,৭৫,০১,০০২ টাকা			
প্রারম্ভিক স্থিতি	২৩,৫৩,৩৬,৪৩৪	১৫,৩৭,২৩,১০৯	
বাদ : চলতি বছরের সমন্বয়	-	৪,২৭,১৮,১৯২	
	২৩,৫৩,৩৬,৪৩৪	১১,১০,০৪,৯১৭	
যোগ : চলতি বছরের সম্মতি হিসাবে সংযোগ	১৯,২১,৬৪,৫৬৮	১২,৪৩,৩১,৫১৭	
	৪২,৭৫,০১,০০২	২৩,৫৩,৩৬,৪৩৪	
১৮.০১ প্রদেয় আয়কর : ৪২,৭৫,০১,০০২ টাকা			
কর বৎসর			
২০১৬-২০১৭ (আয়কর রিটার্ন দাখিল করা হয়েছে)	৫,২২,৩৬,৭৪৮	৫,২২,৩৬,৭৪৮	
২০১৭-২০১৮ (আয়কর রিটার্ন দাখিল করা হয়েছে)	৫,৮৭,৬৮,১৬৯	৫,৮৭,৬৮,১৬৯	
২০১৮-২০১৯ (আয়কর রিটার্ন দাখিল করা হয়েছে)	১২,৪৩,৩১,৫১৭	১২,৪৩,৩১,৫১৭	
২০১৯-২০২০ (আয়কর রিটার্ন দাখিল করা হয়েছে)	১৯,২১,৬৪,৫৬৮	-	
	৪২,৭৫,০১,০০২	২৩,৫৩,৩৬,৪৩৪	

Particulars	Notes	Amount in Taka	
		30-Jun-2019	30-Jun-2018
17.01 Trade and Other Payable: Tk. 1185,44,63,357			
Bangladesh Petroleum Corporation (BPC)		26,97,32,676	40,63,57,262
Income Tax Consultants		28,000	28,000
Other Payable		19,34,92,336	3,93,73,897
Royalty		55,64,101	55,64,101
L P G		98,00,188	1,12,40,178
Bitumen Payable (BPC)		44,04,88,579	66,15,12,688
Import Duty		3,83,42,174	3,83,42,174
ATV & Service Charge		16,78,88,318	14,67,98,763
Base Oil Payable		31,89,41,072	16,37,76,278
Furnace Oil (H.S.F.O) Payable (BPC)		2,41,09,96,202	6,40,84,24,071
Diesel (H S D) Payable (BPC)		7,63,46,18,288	16,19,94,34,703
JET A-1 Payable (Padma Oil Company Limited)		15,37,42,034	35,45,27,310
JET A-1 Payable (Airport Charge) (BPC)		19,31,839	-
Abdul Monem Ltd.		56,100	56,100
Provision for F.O.		6,53,44,244	6,53,44,244
Provision for HSD		6,82,90,677	6,82,90,677
Freight Current Account (BPC)		7,10,47,970	52,94,49,302
BPC Development Fund		41,58,557	1,58,78,085
		1185,44,63,357	2511,43,97,833
17.02 Liabilities for Other Finance: Tk. 15,63,05,700			
Advance against Bitumen Sales		25,99,426	-
Advance against Bitumen Sales (Import)		-	5,54,37,408
Advance against Furnace Oil Sales		8,68,70,159	6,71,28,953
Earnest Money		6,58,698	3,11,208
Security Deposits		4,24,168	5,24,168
Loan Payable (Jamuna Bank Ltd. Agrabad Br.)		-	19,55,64,356
ATV ERL (Payable)		6,55,80,747	4,74,24,325
Audit fee		1,50,000	-
VAT on Audit fee		22,500	-
		15,63,05,700	36,63,90,419
18.00 Income Tax Payable: Tk. 42,75,01,002			
Opening Balance		23,53,36,434	15,37,23,109
Less: Adjustment during the Year		-	4,27,18,192
		23,53,36,434	11,10,04,917
Add: Provision made during the year		19,21,64,568	12,43,31,517
		42,75,01,002	23,53,36,434
18.01 Income Tax Payable: Tk. 42,75,01,002			
Assessment Year:			
2016-2017 (IT Return Submitted)		5,22,36,748	5,22,36,748
2017-2018 (IT Return Submitted)		5,87,68,169	5,87,68,169
2018-2019 (IT Return Submitted)		12,43,31,517	12,43,31,517
2019-2020 (IT Return Submitted)		19,21,64,568	-
		42,75,01,002	23,53,36,434

বিবরণ	টাকা	টাকা	
		৩০ জুন ২০১৯	৩০ জুন ২০১৮
১৯.০০ চলতি বছরে রাজস্ব আয় : ১১৫৮,৭৬,৩৫,১৭৮ টাকা			
বিটুমিন বিক্রয়		৮৭,৪২,৮৬,৫৩৭	৯১,৪৩,৬৮,১৬৪
এলপি গ্যাস বিক্রয়		২৩,৭৯,১৮,৪৫০	২১,৪৪,৮০,৫৫০
ফার্নেস অয়েল বিক্রয়		১,৮৬,৪০,৭৯,৭১৯	২,৮০,০৩,২১,১৯৭
এইচএসডি বিক্রয়		৭,২৮,৯৮,৮৬,০২৬	১৩,২২,৭০,১৭,২৯৯
লুব্রিকেন্ট অয়েল বিক্রয়		১১,৩১,৭১,৫৮৪	৯,৩৩,১০,০৬০
আমদানীকৃত বিটুমিন বিক্রয়		১৬,৩০,৯৭,৮২৭	৫৭,৮৭,২১,০০০
জেট এ১ বিক্রয়		২৯,৯৫,৯৭,৭৪৫	৩০,৬৬,৬৯,৪৭৭
ব্লেন্ডেড লুব অয়েল খাতে আয় (নোট : ১৯.০১)		৭৪,৫৫,৯৭,২৯০	৫৯,১৩,৭৬,৪৮৪
		১১,৫৮,৭৬,৩৫,১৭৮	১৮,৭২,৬২,৬৪,২৩১
১৯.০১ ব্লেন্ডেড লুব অয়েল খাতে আয় : ৭৪,৫৫,৯৭,২৯০ টাকা			
ব্লেন্ডেড লুব অয়েল-লুবজোন (নোট : ১৯.০২)		৭৩,৭২,০৯,২৯০	৫৮,২২,৮১,০৯৯
ব্লেন্ডিং চার্জ গ্রহণ (নোট : ১৯.০৩)		৮৩,৮৮,০০০	৯০,৯৫,৩৮৫
		৭৪,৫৫,৯৭,২৯০	৫৯,১৩,৭৬,৪৮৪
১৯.০২ ব্লেন্ডেড লুব অয়েল-লুবজোন : ৩,৭৪,০৭,৬৮০ টাকা			
লুব অয়েল হইতে গ্রহণ (ব্লেন্ডেড)		৭৩,৭২,০৯,২৯০	৫৮,২২,৮১,০৯৯
বাদ : লুব অয়েলে খরচ (ব্লেন্ডেড)		৬৯,৯৮,০১,৬১০	৫৬,৫১,৯০,১৯৪
		৩,৭৪,০৭,৬৮০	১,৭০,৯০,৯০৫
১৯.০৩ ব্লেন্ডিং চার্জ গ্রহণ : ৮৩,৮৮,০০০ টাকা			
মেঘনা পেট্রোলিয়াম লিমিটেড		৬১,৩৩,৫১৫	৬৫,৪০,৫২৫
যমুনা অয়েল কোং লিমিটেড		২২,৫৪,৪৮৫	২৫,৫৪,৮৬০
		৮৩,৮৮,০০০	৯০,৯৫,৩৮৫
২০.০০ বিক্রিত পণ্যের মূল্য : ১১৪০,৩৮,৬০,৪৭৫ টাকা			
ক) বিটুমিন			
প্রারম্ভিক মজুত মাল ০১.০৭.২০১৮		৮০,৯৪,০৫০	২৯,৯১,০২৮
যোগ : বিটুমিন ক্রয়		৮৬,৪২,৪২,৫০৮	৯১,৪৫,৭৬,৭৩৭
বিক্রয়ের জন্য প্রস্তুতকৃত পণ্য		৮৭,২৩,৩৬,৫৫৮	৯১,৭৫,৬৭,৭৬৫
বাদ : সমাপনী মজুত মাল ৩০.০৬.২০১৯		২,০৪,৫১,৬০০	৮০,৯৪,০৫০
বিক্রয়ের জন্য ব্যবহৃত পণ্য		৮৫,১৮,৮৪,৯৫৮	৯০,৯৪,৭৩,৭১৫
খ) এলপি গ্যাস :			
প্রারম্ভিক মজুত মাল ০১.০৭.২০১৮		১,০১,৯৮,৬৫০	১,০৫,৬২,২১০
যোগ : এলপি গ্যাস ক্রয়		২১,৯৫,৬৭,৫৭৫	২০,১৪,৫৫,২৭৯
বিক্রয়ের জন্য প্রস্তুতকৃত পণ্য		২২,৯৭,৬৬,২২৫	২১,২০,১৭,৪৮৯
বাদ : সমাপনী মজুত মাল ৩০.০৬.২০১৯		৯৯,১১,৯৫০	১,০১,৯৮,৬৫০
বিক্রয়ের জন্য ব্যবহৃত পণ্য		২১,৯৮,৫৪,২৭৫	২০,১৮,১৮,৮৩৯
গ) ফার্নেস অয়েল :			
প্রারম্ভিক মজুত মাল ০১.০৭.২০১৮		১১,১২,৩৩,৬৪৫	১২,৩৪,০০,৩৩৯
যোগ : ফার্নেস অয়েল ক্রয়		১,৮৩,৪২,৬৮,৯১৮	২,৭৫,০৮,৮২,৭৪৬
বিক্রয়ের জন্য প্রস্তুতকৃত পণ্য		১,৯৪,৫৫,০২,৫৬৩	২,৮৭,৪২,৮৩,০৮৫
বাদ : সমাপনী মজুত মাল ৩০.০৬.২০১৯		১০,৬১,৮৪,৬২০	১১,১২,৩৩,৬৪৫
বিক্রয়ের জন্য ব্যবহৃত পণ্য		১,৮৩,৯৩,১৭,৯৪৩	২,৭৬,৩০,৪৯,৪৪০

Particulars	Notes	Amount in Taka	
		30-Jun-2019	30-Jun-2018
19.00 Revenue during the year: Tk. 1158,76,35,178			
Sales of Bitumen		87,42,86,537	91,43,68,164
Sales of LP Gas		23,79,18,450	21,44,80,550
Sales of Furnace Oil		1,86,40,79,719	2,80,03,21,197
Sales of HSD		7,28,98,86,026	13,22,70,17,299
Sales of Lubricating Oil		11,31,71,584	9,33,10,060
Sales of Imported Bitumen		16,30,97,827	57,87,21,000
Sales of Jet A -1		29,95,97,745	30,66,69,477
Income from Blending Lube Oil (Note: 19.01)		74,55,97,290	59,13,76,484
		1158,76,35,178	1872,62,64,231
19.01 Income from Blending Lube Oil: Tk. 74,55,97,290			
Blended Lube Oil-Lubezone (Note: 19.02)		73,72,09,290	58,22,81,099
Blending Charge Received (Note: 19.03)		83,88,000	90,95,385
		74,55,97,290	59,13,76,484
19.02 Blended Lube Oil - Lubezone: Tk. 3,74,07,680			
Collection against imported Lube Oil (Blended)		73,72,09,290	58,22,81,099
Less : Cost against imported Lube Oil (Blended)		69,98,01,610	56,51,90,194
		3,74,07,680	1,70,90,905
19.03 Blending Charge Received: Tk. 83,88,000			
Meghna Petroleum Ltd.		61,33,515	65,40,525
Jamuna Oil Company Limited		22,54,485	25,54,860
		83,88,000	90,95,385
20.00 Cost of Goods Sold: Tk. 1140,38,60,475			
A) Bitumen			
Opening Inventory as at July 01, 2018		80,94,050	29,91,028
Add: Purchase Bitumen		86,42,42,508	91,45,76,737
Goods available for sales		87,23,36,558	91,75,67,765
Less: Closing Inventory as at June 30, 2019		2,04,51,600	80,94,050
Goods used for sales		85,18,84,958	90,94,73,715
B) LP GAS:			
Opening Inventory as at July 01, 2018		1,01,98,650	1,05,62,210
Add: Purchase LP GAS		21,95,67,575	20,14,55,279
Goods available for sales		22,97,66,225	21,20,17,489
Less: Closing Inventory as at June 30, 2019		99,11,950	1,01,98,650
Goods used for sales		21,98,54,275	20,18,18,839
C) Furnace Oil :			
Opening Inventory as at July 01, 2018		11,12,33,645	12,34,00,339
Add: Purchase Furnace Oil		1,83,42,68,918	2,75,08,82,746
Goods available for sales		1,94,55,02,563	2,87,42,83,085
Less: Closing Inventory as at June 30, 2019		10,61,84,620	11,12,33,645
Goods used for sales		1,83,93,17,943	2,76,30,49,440

বিবরণ	টাকা	টাকা	
		৩০ জুন ২০১৯	৩০ জুন ২০১৮
ঘ) এইচএসডি :			
প্রারম্ভিক মজুত মাল ০১.০৭.২০১৮		৪২,৩৮,৮৯,১৩৬	২০,০৪,০০,৯২৪
যোগ : এইচএসডি ক্রয়		৭,২৮,৯০,০২,৮৪৭	১৩,৩৪,০০,৩৫,৯৬৭
বিক্রয়ের জন্য প্রস্তুতকৃত পণ্য		৭,৭১,২৮,৯১,৯৮৩	১৩,৫৪,০৪,৩৬,৮৯১
বাদ : সমাপনী মজুত মাল ৩০.০৬.২০১৯		৪৭,৬৬,২২,৩৭৮	৪২,৩৮,৮৯,১৩৬
বিক্রয়ের জন্য ব্যবহৃত পণ্য		৭,২৩,৬২,৬৯,৬০৫	১৩,১১,৬৫,৪৭,৭৫৫
ঙ) লুব্রিকেটিং অয়েল :			
প্রারম্ভিক মজুত মাল ০১.০৭.২০১৮		২৮,৯৬,৮১,৯৬৫	২১,৬৬,০৫,২৭০
যোগ : লুব্রিকেটিং অয়েল ক্রয়		২১,৭৩,১৪,২৬৬	১৫,৮৫,৫০,৮২০
বিক্রয়ের জন্য প্রস্তুতকৃত পণ্য		৫০,৬৯,৯৬,২৩১	৩৭,৫১,৫৬,০৯০
বাদ : সমাপনী মজুত মাল ৩০.০৬.২০১৯		৪০,৬৪,৬৮,৬৭১	২৮,৯৬,৮১,৯৬৫
বিক্রয়ের জন্য ব্যবহৃত পণ্য		১০,০৫,২৭,৫৬০	৮,৫৪,৭৪,১২৫
চ) আমদানীকৃত বিটুমিন :			
প্রারম্ভিক মজুত মাল ০১.০৭.২০১৮		-	১,৫৭,৫০০
যোগ : আমদানীকৃত বিটুমিন ক্রয়		১৮,২২,৪৪,৬১২	৫৬,৩৮,৫২,৭২৫
বিক্রয়ের জন্য প্রস্তুতকৃত পণ্য		১৮,২২,৪৪,৬১২	৫৬,৪০,১০,২২৫
বাদ : সমাপনী মজুত মাল ৩০.০৬.২০১৯		২,৩৪,২৬,২০০	-
বিক্রয়ের জন্য ব্যবহৃত পণ্য		১৫,৮৮,১৮,৪১২	৫৬,৪০,১০,২২৫
ছ) জেট এ১ :			
প্রারম্ভিক মজুত মাল ০১.০৭.২০১৮		১৮,৩২,৭৯৮	১৪,৮৮,৬৭৯
যোগ : জেট এ১ ক্রয়		৩০,৮০,৩৬,৪৮৯	৩০,৪৬,২০,৩৯৪
বিক্রয়ের জন্য প্রস্তুতকৃত পণ্য		৩০,৯৮,৬৯,২৮৭	৩০,৬১,০৯,০৭৩
বাদ : সমাপনী মজুত মাল ৩০.০৬.২০১৯		১,২৪,৮৩,১৭৫	১৮,৩২,৭৯৮
বিক্রয়ের জন্য ব্যবহৃত পণ্য		২৯,৭৩,৮৬,১১২	৩০,৪২,৭৬,২৭৫
জ) ব্লেন্ডিং লুব অয়েল :			
প্রারম্ভিক মজুত মাল ০১.০৭.২০১৮		৪২,৫৫,৪২,২৮৯	৫৫,০৬,৩৩,৫৮৬
যোগ : ব্লেন্ডিং লুব অয়েল ক্রয়		৬৩,৯১,০৯,৯০৫	৪৪,০০,৯৮,৮৯৭
বিক্রয়ের জন্য প্রস্তুতকৃত পণ্য		১,০৬,৪৬,৫২,১৯৪	৯৯,০৭,৩২,৪৮৩
বাদ : সমাপনী মজুত মাল ৩০.০৬.২০১৯		৩৬,৪৮,৫০,৫৮৪	৪২,৫৫,৪২,২৮৯
বিক্রয়ের জন্য ব্যবহৃত পণ্য		৬৯,৯৮,০১,৬১০	৫৬,৫১,৯০,১৯৪
মোট বিক্রিত পণ্যের মূল্য (ক+খ+গ+ঘ+ঙ+চ+ছ+জ)		১১৪০,৩৮,৬০,৪৭৫	১৮৫০,৯৮,৪০,৫৬৮
২১.০০ পরিচালন ব্যয় : ২১,৭৩,৩৮,৯৩৮ টাকা			
বেতন ও মজুরী,	(টাকা : ২১.০১)	৭,৬৪,৮৫,২৮০	৬,৭৯,৩৩,০১৭
বেনিফিট ও কর্মচারী কল্যাণ,	(টাকা : ২১.০২)	১২,৫৩,৭০,৫২৭	৯,৫৪,২২,৩৪৬
ভাড়া ও পৌরকর,	(টাকা : ২১.০৩)	১,২০,০৯,১৪০	১,১৮,২১,৬২১
সার্ভিস চার্জ		১,২৩,৩৯৬	১০,৪১,৭৮৫
অন্যান্য চার্জ		৩৩,৫০,৫৯৫	১০,১০,৩১৩
		২১,৭৩,৩৮,৯৩৮	১৭,৭২,২৯,০৮২

Particulars	Notes	Amount in Taka	
		30-Jun-2019	30-Jun-2018
D) HSD :			
Opening Inventory as at July 01, 2018		42,38,89,136	20,04,00,924
Add: Purchase HSD		7,28,90,02,847	13,34,00,35,967
Goods available for sales		7,71,28,91,983	13,54,04,36,891
Less: Closing Inventory as at June 30, 2019		47,66,22,378	42,38,89,136
Goods used for sales		7,23,62,69,605	13,11,65,47,755
E) Lubricating Oil :			
Opening Inventory as at July 01, 2018		28,96,81,965	21,66,05,270
Add: Purchase Lubricating Oil		21,73,14,266	15,85,50,820
Goods available for sales		50,69,96,231	37,51,56,090
Less: Closing Inventory as at June 30, 2019		40,64,68,671	28,96,81,965
Goods used for sales		10,05,27,560	8,54,74,125
F) Imported Bitumen			
Opening Inventory as at July 01, 2018		-	1,57,500
Add: Purchase Imported Bitumen		18,22,44,612	56,38,52,725
Goods available for sales		18,22,44,612	56,40,10,225
Less: Closing Inventory as at June 30, 2019		2,34,26,200	-
Goods used for sales		15,88,18,412	56,40,10,225
G) Jet A -1:			
Opening Inventory as at July 01, 2018		18,32,798	14,88,679
Add: Purchase Jet A -1		30,80,36,489	30,46,20,394
Goods available for sales		30,98,69,287	30,61,09,073
Less: Closing Inventory as at June 30, 2019		1,24,83,175	18,32,798
Goods used for sales		29,73,86,112	30,42,76,275
H) Blending Lube Oil:			
Opening Inventory as at July 01, 2018		42,55,42,289	55,06,33,586
Add: Purchase Blending Lube Oil		63,91,09,905	44,00,98,897
Goods available for sales		1,06,46,52,194	99,07,32,483
Less: Closing Inventory as at June 30, 2019		36,48,50,584	42,55,42,289
Goods used for sales		69,98,01,610	56,51,90,194
Total Cost of Goods Sold (A+B+C+D+E+F+G+H)		1140,38,60,475	1850,98,40,568
21.00 Operating Expenses: Tk. 21,73,38,938			
Salaries and Wages	Note: 21.01	7,64,85,280	6,79,33,017
Benefits and Staff welfare	Note: 21.02	12,53,70,527	9,54,22,346
Rent, Rates and Taxes	Note: 21.03	1,20,09,140	1,18,21,621
Service Charge		1,23,396	10,41,785
Other Charges		33,50,595	10,10,313
		21,73,38,938	17,72,29,082

বিবরণ	টাকা	টাকা	
		৩০ জুন ২০১৯	৩০ জুন ২০১৮
২১.০১ বেতন ও মজুরী : ৭,৬৪,৮৫,২৮০ টাকা			
মূল বেতন		৩,৩৮,১১,৪৫৯	৩,১১,৪০,৮৪৪
বাড়ি ভাড়া		২,০২,৮৩,৮২৪	১,৮৬,৩০,২৮৭
অধিকাল ভাতা		২৫,৩৯,৮৪৩	২৮,০২,৮৪১
বোনাস		১,০৮,৯০,২৮৩	৬৯,৬৯,৬০৭
অবকাশ ভাতা		২৩,৭৯,২০৫	২৭,১২,০৫৪
যাতায়াত ভাতা		৪৭,১৪,২৮৪	৪২,১৮,৪৪২
পারিবারিক চিকিৎসা ভাতা		১৮,৬৬,৩৮২	১৪,৫৮,৯৪৩
		৭,৬৪,৮৫,২৮০	৬,৭৯,৩৩,০১৭
২১.০২ বেনিফিট ও কর্মচারী কল্যাণ : ১২,৫৩,৭০,৫২৭ টাকা			
গ্র্যাচুইটি		৮,৩৭,১৩,১৮৮	৫,৪৫,৪৯,৫৭৫
নৈমিত্তিক কর্মচারীর বেতন		৯০,৫৮,৪৬৮	১,০৩,০৯,১৩৫
চিকিৎসা ব্যয়		১৮,৭২,৯০৭	৩২,৬৫,৯৭৬
গৃহ উপযোগ ভাতা		৮২,২৭,৮৯৫	৭৭,৩১,৩২৯
কেন্দ্র সাবসিডি		৬৪,৩৯,০৬৭	৭৩,৪৭,৫৯৪
ছুটি ফ্রয়		৩৪,৮৫,৯৯৬	২৮,৭৯,৭৪০
ভবিষ্যৎ তহবিলে কোম্পানীর অবদান		৩৫,২০,৮৯৫	৩০,৭৫,৬৫৩
পোষাক ও ধোপা ব্যয়		২৪,১০,৬৮৫	২২,৯৭,৬৩৫
বিনোদন ব্যয়		৩৫,২৮,২২১	৯,৪৭,৯৯৪
গ্রুপ ইন্স্যুরেন্স প্রিমিয়াম		১৩,০২,৪৯৬	১১,৬০,০৩৫
উত্তম হাজিরা/স্বাস্থ্য খাতে পরিশোধ		১১,৪২,০৩৪	৯,৩৩,২৪৮
পালা ভাতা		৭,৫৬৫	১৩,২৪০
সুইপার ও মালি ভাতা		২,২৮,৭১০	২,১৬,৮৩৮
শিক্ষা সহায়ক ভাতা		৪,৩২,৪০০	৬,৯৪,৩৫৩
		১২,৫৩,৭০,৫২৭	৯,৫৪,২২,৩৪৬
২১.০৩ ভাড়া ও পৌরকর : ১,২০,০৯,১৪০ টাকা			
নিবন্ধন ও লাইসেন্স ফি		১৫,৪০,২৩৫	১৮,৯৯,২৪৮
ইজারাকৃত জমির ভাড়া		১,০২,০২,১৭১	৯৭,৯০,৭৭৪
পৌরকর		২,১৬,২৫৩	৭৫,৬০০
রেভিনিউ, নন জুডিশিয়াল, কোর্ট ফি স্ট্যাম্প		৫০,৪৮১	৫৫,৯৯৯
		১,২০,০৯,১৪০	১,১৮,২১,৬২১
২২.০০ অন্যান্য পরিচালনের খরচ : ১৬,৮২,৫৩,৮৮০ টাকা			
মেরামত ও রক্ষণাবেক্ষণ (টাকা ২২.০১)		৭৮,৫৪,৯৫৫	৮৪,৬৮,৫১৯
ভ্রমণ ও যাতায়াত (টাকা ২২.০২)		১,৫২,১৭,০২৬	১,৪৬,৬৩,৭৬৪
ডাক মাণ্ডল ও দূরালাপনী (টাকা ২২.০৩)		১৭,৪০,৪৮৩	২৪,০৩,১৩৯
বিদ্যুৎ, জ্বালানী (টাকা ২২.০৪)		৫৬,৪৯,৬৮৫	৬৭,৫৮,৪৭৪
আইন ও কর উপদেষ্টা (টাকা ২২.০৫)		১৩,৭৯,৮৭৩	১১,২৮,৪৬৭
স্টোরের মালামাল		১৯,৯৪,৮৬১	১৮,৭০,৯৪৩
কাস্টম চার্জ		৫,১৯,৯৪৫	১৫,৬৫,৩৮২
ল্যাবরেটরী ও স্পেয়ার পার্টস যন্ত্রাংশ		৬৮,১৮২	১৩,৮৬,২৪৮
ঠিকা শ্রমিকদের মজুরী		৭৪,২০,৬৬৪	৫৪,২৮,২৮৫
সভার খরচ		৫১,৩৫,২৬৮	৪৯,১৬,২৮৮
বিজ্ঞয়কেন্দ্রের ভাড়া		২৮,৬৭,০৭৩	২৫,৯৬,২৭৭
প্রিন্টিং এবং স্টেশনারী		২,৯৫,৪৪৭	৯,৬২,২৭৯
বিজ্ঞাপন		৭৫,২১,৮৪২	৫৮,৫২,০৫৩
আপ্যায়ন ব্যয়		৩৫,৪৯,৭৩৩	৩১,০০,২০৩

Particulars	Notes	Amount in Taka	
		30-Jun-2019	30-Jun-2018
21.01 Salaries and Wages: Tk. 7,64,85,280			
Basic Pay (Pay off Office)		3,38,11,459	3,11,40,844
House Rent		2,02,83,824	1,86,30,287
Overtime		25,39,843	28,02,841
Bonus		1,08,90,283	69,69,607
Leave Fare Assistance		23,79,205	27,12,054
Transport Allowance		47,14,284	42,18,442
Family Medical Allowance		18,66,382	14,58,943
		7,64,85,280	6,79,33,017
21.02 Benefits and Staff Welfare: Tk. 12,53,70,527			
Gratuity		8,37,13,188	5,45,49,575
Casual Employees Pay		90,58,468	1,03,09,135
Medical Expenses		18,72,907	32,65,976
Housing Utility		82,27,895	77,31,329
Canteen Subsidy		64,39,067	73,47,594
Purchase of Leave		34,85,996	28,79,740
Contribution to Provident Fund		35,20,895	30,75,653
Uniform Expense		24,10,685	22,97,635
Recreation Expense		35,28,221	9,47,994
Group Insurance Premium		13,02,496	11,60,035
Good Attendance/Health Pay		11,42,034	9,33,248
Shifting Allowance		7,565	13,240
Sweeper/Mali Allowance		2,28,710	2,16,838
Children Education Allowance		4,32,400	6,94,353
		12,53,70,527	9,54,22,346
21.03 Rent, Rates and Taxes: Tk. 1,20,09,140			
Registration and Licence Fee		15,40,235	18,99,248
Rent on Leasehold Land		1,02,02,171	97,90,774
Municipal Tax		2,16,253	75,600
Revenue, Non Judicial, Court Fee Stamp		50,481	55,999
		1,20,09,140	1,18,21,621
22.00 Other Operating Expenses: Tk. 16,82,53,880			
Repairs and Maintenance	- Note 22.01	78,54,955	84,68,519
Travelling and Conveyance	- Note 22.02	1,52,17,026	1,46,63,764
Postage and telephone	- Note 22.03	17,40,483	24,03,139
Fuel and electricity	- Note 22.04	56,49,685	67,58,474
Legal and professional charge	- Note 22.05	13,79,873	11,28,467
Store Materials		19,94,861	18,70,943
Customs Charges		5,19,945	15,65,382
Lab Equipment & Spare Parts		68,182	13,86,248
Contract Labor		74,20,664	54,28,285
Meeting Expenses		51,35,268	49,16,288
Sales Centre Rent		28,67,073	25,96,277
Printing and Stationery		2,95,447	9,62,279
Advertisement		75,21,842	58,52,053
Entertainment		35,49,733	31,00,203

বিবরণ	টাকা	টাকা	
		৩০ জুন ২০১৯	৩০ জুন ২০১৮
পরিচালকদের সম্মানি		৮,৭৮,৫০০	৬,০০,০০০
প্রশিক্ষণের খরচ		১২,৪৫,০০৯	১০,৩৫,০০০
খাওয়া খরচ		১৫,৮৬,৯৮৬	৩৪,৮৭,১৯৬
বীমা প্রিমিয়াম (যানবাহন/সিআইটি/মজুদ)		২০,৪৮,৫৪৫	১৫,৪৩,০০২
ব্যাংক চার্জ		৩,০৭,৬৯,০৪২	১,০৩,১১,৮৯৭
ফটোকপি / প্রতিলিপি		৮০,৩৩৩	৬৩,৭৪১
অডিট ফি		২,১০,০০০	১,৪৩,২৫০
ভ্যাট (অডিট ফি)		২২,৫০০	-
অনুদান		৩৫,৫৮,৬৫৫	১৯,৫৬,৯৬৫
মাননীয় প্রধানমন্ত্রীর ত্রাণ তহবিল (সিএসআরএফ)		-	১০,৮০,৫৪৫
কম্পিউটার / ই-মেইল খরচ		৮,৮৬,৪৯৯	১১,০০,০২৯
খবরের কাগজ ও সাময়িকী		৩৮,৯৩৯	৪৮,৩৫৯
সচিবের সম্মানি		১,৩৮,০০০	১,৩৮,০০০
বাগান ব্যয়		৫২,৭৪০	১,৪৫,৭৪০
প্রভিডেন্ট ফান্ড খরচ		৫,৭৫০	-
অবচয় (টাকা ০৪.০০)		৪,৪৪,৭৮,২৮২	৩,৫৯,১২,০২৯
অন্যান্য / বিবিধ		১,২৮,৬১১	৩,১০,৯৬১
হার্ডওয়্যার / স্প্যার পার্টস		৬,৮৮,৩৮৭	১৫,২৩,৪২২
বোঝাই ও খালাস		১৮,৭১,৭৬৪	১৬,৩২,৬৮৩
গুড গভর্নেন্স			৬,০০,০০০
বিজনেস প্রমোশন		১,২৮,০০,৬৭২	১,২৪,১৩,৫১২
বিপণন প্রচার অভিযান ও মেলায় অংশগ্রহণ		৫৫,৪৯,৬২৯	৫৫,৭৫,১৭২
		১৬,৮২,৫৩,৮৮০	১৪,০৭,২১,৮২৪
২২.০১ মেরামত ও রক্ষণাবেক্ষণ : ৭৮,৫৪,৯৫৫ টাকা			
প্ল্যান্ট ও মেশিনারী		৬৩,৮৪,৫৬৫	৬৬,১৪,৬১৪
বৈদ্যুতিক সরঞ্জামাদি		১২,৬৮,০৫৯	১৫,৩৭,৬৭০
পেইন্টিং		২,০২,৩৩১	৩,১৬,২৩৫
		৭৮,৫৪,৯৫৫	৮৪,৬৮,৫১৯
২২.০২ ভ্রমণ ও যাতায়াত ভাতা : ১,৫২,১৭,০২৬ টাকা			
ভ্রমণ খরচ		২২,৯০,০৫০	১৮,০৬,২০৬
কোম্পানীর গাড়ি খরচ		৪৯,৮৩,৩৫৫	৩৬,১৪,২৯৪
স্থানীয় যাতায়াত খরচ		৪৮,৯২,৩৫৫	৪৯,৩৮,৬১১
বিক্রয় কেন্দ্রের যাতায়াত খরচ		১৯,৫১,২৬৬	২৪,৪৪,৬৫৪
কার স্কীম ভাতা		১১,০০,০০০	১৮,৬০,০০০
		১,৫২,১৭,০২৬	১,৪৬,৬৩,৭৬৪
২২.০৩ ডাকমাণ্ডল ও দূরালাপনী : ১৭,৪০,৪৮৩ টাকা			
দূরালাপনী		১৫,৩৯,৭৭৭	২১,৫৫,৪৮৮
ডাকমাণ্ডল		২,০০,৭০৬	২,৪৭,৬৫১
		১৭,৪০,৪৮৩	২৪,০৩,১৩৯
২২.০৪ বিদ্যুৎ ও জ্বালানী : ৫৬,৪৯,৬৮৫ টাকা			
বিদ্যুৎ		৪২,১৭,৪৪০	৩৪,১৫,০১৯
জ্বালানী (বয়লার)		৭,৬৮,৫০৮	২৭,৪৮,০৮৮
পানি		৬,৬৩,৭৩৭	৫,৯৫,৩৬৭
		৫৬,৪৯,৬৮৫	৬৭,৫৮,৪৭৪

Particulars	Notes	Amount in Taka	
		30-Jun-2019	30-Jun-2018
Director's Honorarium		8,78,500	6,00,000
Training Expenses		12,45,009	10,35,000
Meal Expenses		15,86,986	34,87,196
Insurance Premium (Vehicles/C I T/Stock)		20,48,545	15,43,002
Bank Charges		3,07,69,042	1,03,11,897
Photocopy/Cyclostyle		80,333	63,741
Audit Fees		2,10,000	1,43,250
VAT on Audit fee		22,500	-
Donation/ Subscription		35,58,655	19,56,965
Prime Minister's Relief Fund / CSRF		-	10,80,545
Computer/E-mail Expenses		8,86,499	11,00,029
Newspaper and Periodicals		38,939	48,359
Secretary's Honorarium		1,38,000	1,38,000
Gardening		52,740	1,45,740
Provident Fund Expenses		5,750	-
Depreciation - Annexure A		4,44,78,282	3,59,12,029
Others / Miscellaneous		1,28,611	3,10,961
Hardware/ Spare Parts		6,88,387	15,23,422
Loading & Un-Loading		18,71,764	16,32,683
Good governance expenditure		-	6,00,000
Business Promotion		1,28,00,672	1,24,13,512
Marketing Campaign & Fare Participation-Import Product		55,49,629	55,75,172
		16,82,53,880	14,07,21,824
22.01 Repairs and Maintenance: Tk. 78,54,955			
Plant and Machinery		63,84,565	66,14,614
Electrical Goods		12,68,059	15,37,670
Painting		2,02,331	3,16,235
		78,54,955	84,68,519
22.02 Travelling and Conveyance: Tk. 1,52,17,026			
Travelling Expenses		22,90,050	18,06,206
Company's Car Expenses		49,83,355	36,14,294
Local Conveyance		48,92,355	49,38,611
Sales Centre Conveyance		19,51,266	24,44,654
Car Scheme Allowance		11,00,000	18,60,000
		1,52,17,026	1,46,63,764
22.03 Postage, Telegram and Telephone: Tk. 17,40,483			
Telegram and Telephone		15,39,777	21,55,488
Postage and Parcel		2,00,706	2,47,651
		17,40,483	24,03,139
22.04 Fuel and Electricity: Tk. 56,49,685			
Electricity		42,17,440	34,15,019
Fuel for Boiler		7,68,508	27,48,088
Water		6,63,737	5,95,367
		56,49,685	67,58,474

বিবরণ	টাকা	টাকা	
		৩০ জুন ২০১৯	৩০ জুন ২০১৮
২২.০৫ আইন ও কর ফি :			
কর বিশেষজ্ঞের ফি		১,২৮,০০০	১,৬০,০০০
আইন খরচ		২,৭৪,৬৫০	২,৪৩,৬০০
প্রফেশনাল চার্জ		৯,৭৭,২২৩	৭,২৪,৮৬৭
		১৩,৭৯,৮৭৩	১১,২৮,৪৬৭
২৩.০০ সেলিং এণ্ড ডিস্ট্রিবিউশন ব্যয় : ১৫,০৪,৩১,৬২৮ টাকা		১৫,০৪,৩১,৬২৮	১৭,৮১,৮১,৪৪৮
২০১৮-১৯ সালে আমদানিকৃত বেস অয়েলের জন্য চারটি (৪) এল/সি প্রেরিত (যমুনা ব্যাংক লিমিটেড, এল/সি নং ৩০৩৮১৯০১০১৫৪ ও ৫) এবং লুব্রিকেন্টিং তেলের জন্য প্রেরণ করা হয়েছে (এমবিএল এল/সি নং ০৩২৫৩১৯০১০০৪৭ ও ৮) এবং সিডি, ভ্যাট, এআইটি, এটি ও অন্যান্য এল/সি পেমেণ্টের জন্য উপরোক্ত আর্থিক ব্যয়ের পরিশোধ করা হয়েছে।			
২৪.০০ আর্থিক ব্যয় ২৮,৭৬,৯৭,৭০৫ টাকা			
আর্থিক খরচের বিধান (সিডি/ভ্যাট/এআইটি/এটি)		২৮,৭৬,৯৭,৭০৫	২৭,৩৯,৫৭,৯৭২
সেলিং এন্ড ডিস্ট্রিবিউশন ব্যয় হিসাবে ৪৯,০৪,৭২৮ লিটার আমদানিকৃত লুব্রিজোন তেল বিক্রির জন্য বিক্রয় এবং বিতরণ ব্যয়ের মধ্যে সরাসরি বিপণন ব্যয়, বিতরণ ব্যয় এবং প্রচারমূলক ব্যয় (লুব অয়েল চেঞ্জ ফি/অন্যান্য) অন্তর্ভুক্ত রয়েছে।			
২৫.০০ অন্যান্য ১,২১,৭৮,৮৫,৯৯৭ টাকা			
বিবিধ আয়		৪১,৪৫,৬৭৭	৩,৩৭,০৪,৪৪৩
ক্যাপিং এবং স্টেনসিলিং (জেওসিএল)		৩৪,৬৬৭	৫,৬২১
ক্যাপিং এবং স্টেনসিলিং (এমপিএল)		৪৬,৭৭৭	২২,৫৯০
স্টোরেজ চার্জ (জেওসিএল)		২৪,৩৫৪	৪২,৫৮১
স্টোরেজ চার্জ (এমপিএল)		৬৬,৫৬৬	১,০৯,০০৯
স্টোরেজ চার্জ (এসএওসিএল)		৪,৫৭,৬৫৪	১,৩৪,৪১৩
পণ্য বিক্রয়ে পরিবহন আয়		৬৫,৯৭,৮৮৮	৫৩,৭৬,৫০৪
অয়েল মার্কেটিং কোং লভ্যাংশ		১,১১,৩৫,৫১১	-
মুনাফা আয় (হাউজ বিল্ডিং লোন এবং অন্যান্য ঋণ)		১,৩৮,৯২৭	১,৩৯,৮৯৬
এসটিডি এবং এফডিআর বাবদ মুনাফা		১,১৯,৫২,৩৭,৯৭৬	৮৮,৮০,৬০,৯৭৯
		১,২১,৭৮,৮৫,৯৯৭	৯২,৭৫,৯৬,০৩৬
বিবিধ আয় স্ক্রুপ বিক্রি ও টেন্ডারের সময়সূচী, পাওয়ার প্ল্যান্টে ডেলিভারী সার্ভিস চার্জের প্রতিনিধিত্ব করে এবং গৃহ নির্মাণের আয় এবং কর্মচারীদের দেওয়া অন্যান্য ঋণ এবং সুদের আয়, এসটিডি এবং এফডিআর অ্যাকাউন্টে অতীতের অনুশীলন অনুসারে ব্যাংক থেকে বছরে প্রাপ্ত সুদের প্রতিনিধিত্ব করে।			
২৬.০০ বেনিফিসিয়ারিজ মুনাফা অংশীদারিত্ব তহবিল : ২,৮৮,৯৬,৯২৭ টাকা			
প্রারম্ভিক স্থিতি		১,৮৬,৯৬,৪৬৯	৮৮,৩৭,৩১৯
যোগ : চলতি বছরের সংযোগ		২,৮৮,৯৬,৯২৭	১,৮৬,৯৬,৪৬৯
বাদ : চলতি বছরের পরিশোধ		(১,৮৬,৯৬,৪৬৯)	(৮৮,৩৭,৩১৯)
		২,৮৮,৯৬,৯২৭	১,৮৬,৯৬,৪৬৯
২৬.০১ বেনিফিসিয়ারিজ মুনাফা অংশীদারিত্ব তহবিল : ২,৮৮,৯৬,৯২৭ টাকা			
কর পূর্ব মুনাফা এবং বিপিপিএফ		৫৭,৭৯,৩৮,৫৪৯	৩৭,৩৯,২৯,৩৭৩
যোগ : প্রারম্ভিক স্থিতি (পূর্বের বছরের বিপিপিএফ)		২,৮৮,৯৬,৯২৭	১,৮৬,৯৬,৪৬৯
বেনিফিসিয়ারিজ মুনাফা অংশীদারিত্ব তহবিল			
২৭.০০ আয়কর সঞ্চিতি : ১৯,২১,৬৪,৫৬৮ টাকা			
কর পূর্ব মুনাফা		৫৪,৯০,৪১,৬২২	৩৫,৫২,৩২,৯০৫
আয়কর সঞ্চিতি (৩৫%)		১৯,২১,৬৪,৫৬৮	১২,৪৩,৩১,৫১৭

Particulars	Notes	Amount in Taka	
		30-Jun-2019	30-Jun-2018
22.05 Legal and Professional Charges: Tk. 13,79,873			
Tax Consultancy Fee		1,28,000	1,60,000
Legal Charges		2,74,650	2,43,600
Professional Charges		9,77,223	7,24,867
		<u>13,79,873</u>	<u>11,28,467</u>
23.00 Selling & Distribution Expenses: Tk. 15,04,31,628			
Selling & Distribution Expenses		15,04,31,628	17,81,81,448
Selling & distribution expenses during the year represent direct marketing expenses, distribution expenses and promotional expenses (Lube Oil Change Fee/Others) for selling of 49,04,728 litre imported blended Lubezone Oil .			
24.00 Financial Expenses: Tk. 28,76,97,705			
Provision for Financial Expenses (CD/VAT/AIT/AT)		28,76,97,705	27,39,57,972
During the year 2018-19. Four (04) L/C transmitted for imported Base Oil (Jamuna Bank Ltd. L/C No. 303819010154 & 5) and transmitted for Lubricating Oil (MBL L/C No: 0325319010047 & 8). Therefore for CD,VAT,AIT,AT and other L/C Payment, Provision made to Financial expenses against above pay.			
25.00 Other Income: Tk. 121,78,85,997			
Miscellaneous Income		41,45,677	3,37,04,443
Capping & Stenciling (JOCL)		34,667	5,621
Capping & Stenciling (MPL)		46,777	22,590
Storage Charge- JOCL		24,354	42,581
Storage Charge- MPL		66,566	1,09,009
Storage Charge- Import Product (SAOCL)		4,57,654	1,34,413
Freight on Sale of Products		65,97,888	53,76,504
Oil Marketing Co. Profit Margin		1,11,35,511	-
Interest Income (H/B & Loan)		1,38,927	1,39,896
Interest on STD & FDR Account		119,52,37,976	88,80,60,979
		1,21,78,85,997	92,75,96,036
Miscellaneous income represents Sale of Scrap, Tender Schedule, Delivery Service charge to power Plant etc. Interest Income Represents interest on house building & other loan paid to the employees and interest on STD & FDR Account represents interest received during the year from Bank as per past practice.			
26.00 Provision Beneficiaries Profit Participation Fund (BPPF): Tk. 2,88,96,927			
Opening balance		1,86,96,469	88,37,319
Add : Provided during the year		2,88,96,927	1,86,96,469
Less: Paid during the year		(1,86,96,469)	(88,37,319)
		2,88,96,927	1,86,96,469
26.01 Beneficiaries Profit Participation Fund (BPPF) :			
Profit Before Income Tax & BPPF		57,79,38,549	37,39,29,373
Add: Opening Balance (Prev. Yr. BPPF)			
Beneficiaries Profit Participation Fund (BPPF)		2,88,96,927	1,86,96,469
27.00 Provision for Income Tax: Tk. 19,21,64,568			
Profit Before Tax		54,90,41,622	35,52,32,905
Provision for Tax @ 35%		19,21,64,568	12,43,31,517





