



বার্ষিক প্রতিবেদন ২০১৯-২০২০


ANNUAL | 2019
REPORT | 2020



SAOCL

স্ট্যান্ডার্ড এশিয়াটিক অয়েল কোম্পানী লিমিটেড
(বাংলাদেশ পেট্রোলিয়াম কর্পোরেশনের একটি অঙ্গ প্রতিষ্ঠান)

Standard Asiatic Oil Company Limited
(An Enterprise of Bangladesh Petroleum Corporation)



জাতির জনক বঙ্গবন্ধু শেখ মুজিবুর রহমান



RIR CERTIFICATION
Partners in Growth

CERTIFICATE

Standard Asiatic Oil Company Limited (An Enterprise of Bangladesh Petroleum Corporation)

Airport Road, Guptakhal, Patenga, Chattogram, Bangladesh

RIR certifies that the quality management system of the organization has been assessed and found to be in accordance with the requirements of the following standard:

ISO 9001:2015

SCOPE

Manufacturing, Marketing, Sales & Distribution Of Lubricants.

EA CODE- 12, 29

Certificate No : 0873/STA09A
Registration Date : 13.05.2019
Expiry Date (Previous Cycle) : 12.05.2022
Issue Date : 10.05.2023
Reissue Due Date : 12.05.2024
2nd Surveillance Date : On / Before 12.05.2024
Recertification Date : On / Before 12.05.2025



aman

 Certification Manager

RIR CERTIFICATION PRIVATE LIMITED

323, Tower B4, Spaze I-Tech Park, Sector-49, Sohna Road, Gurgaon-122018, IND
 Accredited by International Accreditation Services (Accreditation No. MSCB-127)
 West Coast, 3060 Saturn Street, Suite 100 Brea, California 92821-1732 U.S.A







This certification was conducted in accordance with RIR auditing & certification procedures and subject to regular surveillance audits.

Certification period is 3 years. Verifiable at <http://www.rircert.com/Certificate-Search.php> or at e-mail: info@rircert.com

SAOCL

Standard Asiatic Oil Co. Ltd.

Trusted Name in Lube Oil Blending Since 1965

-  **Lubzone Lubricating Oil**
-  **Liquified Petroleum Gas**
-  **Furnace Oil**
-  **High Speed Diesel Oil**
-  **Bitumen**
-  **Grease**

Blenders and Marketers of Petroleum Products

Automotive Industrial Power-Generation



Lube Oil



Bitumen



LPG



Diesel Oil



Furnace Oil



Grease

সূচী পত্র

বিষয় :	পৃষ্ঠা নং
বাণী	০১-০৪
পরিচালনা পর্ষদ	০৫-০৬
কোম্পানীর সংক্ষিপ্ত ইতিহাস	০৭
সাধারণ সভার নোটিশ	০৮
শেয়ার হোল্ডারদের উদ্দেশ্যে পরিচালকমণ্ডলীর প্রতিবেদন	০৯-১১
পরিচালকবৃন্দের প্রতিবেদন	১২-১৩
বর্তমান বৎসরের আয়ের বিবরণী	১৪
বর্তমান বৎসরের আয় বন্টন	১৫
বিগত পাঁচ বৎসরের কর উত্তর মুনাফার চিত্র	১৬
বিগত পাঁচ বৎসরের উৎপাদন চিত্র	১৭
নিরীক্ষিত হিসাব	১৮-১৯
নিরীক্ষকদের প্রতিবেদন	২০-২৪
আর্থিক অবস্থার বিবরণী	২৫-২৬
আয়ের বিস্তারিত বিবরণী	২৭-২৮
ইকুইটি প্রতিবেদন	২৯-৩০
নগদ প্রবাহ বিবরণী	৩১-৩২
আর্থিক বিবরণী টীকা	৩৩-৩৮
স্বাবর সম্পত্তির তফসীল	৩৯-৪০
প্রান্তিক মন্তব্য	৪১-৬৪



মোঃ আমিন উল আহসান

চেয়ারম্যান (সচিব)

বাংলাদেশ পেট্রোলিয়াম কর্পোরেশন
এবং চেয়ারম্যান, এসএওসিএল বোর্ড।

বাণী

স্ট্যান্ডার্ড এশিয়াটিক অয়েল কোম্পানী লিমিটেড-এর ৫৫ তম বার্ষিক সাধারণ সভা উপলক্ষ্যে ২০১৯-২০২০ অর্থ বছরের বার্ষিক প্রতিবেদন প্রকাশিত হতে যাচ্ছে জেনে আমি আনন্দিত।

এগিয়ে যাচ্ছে বাংলাদেশ। দেশের আর্থ-সামাজিক উন্নয়নে এক নবদিগন্তের সূচনা হয়েছে। মানবিকসূচক থেকে শুরু করে মাথাপিছু আয় ও অর্থনৈতিক প্রবৃদ্ধির ক্ষেত্রে বিস্ময়কর অগ্রগতি অর্জিত হয়েছে। বর্তমান বিশ্বে বাংলাদেশ একটি উদীয়মান অর্থনীতির দেশ হিসেবে পরিচিতি লাভ করেছে। সরকারের সমন্বিত সমন্বিত সিদ্ধান্ত গ্রহণ ও বাস্তবায়নের ফলে জ্বালানী খাতে অভূতপূর্ব সাফল্য অর্জিত হয়েছে। সরকারের এ সাফল্য সুসংহত করতে জ্বালানী ও খনিজ সম্পদ বিভাগ বিদ্যুৎ কেন্দ্র ও শিল্পকারখানায় জ্বালানী সরবরাহ নিরবিচ্ছিন্নকরণে সমন্বিত উদ্যোগ গ্রহণ করেছে। এ উদ্যোগের অংশ হিসাবে এসএওসিএল লুব্রিকেটিং অয়েল ব্লেন্ডিং, ফার্নেস অয়েল, ডিজেল, বিটুমিন ও এলপি গ্যাস বাজারজাতকরণে অত্যন্ত গুরুত্বপূর্ণ ভূমিকা পালন করেছে।

আমি, স্ট্যান্ডার্ড এশিয়াটিক অয়েল কোম্পানী লিমিটেড-এর বার্ষিক সাধারণ সভার সর্বাঙ্গীন সাফল্য কামনা করছি এবং এ প্রকাশনার সাথে সংশ্লিষ্ট সকলকে আন্তরিক ধন্যবাদ ও শুভেচ্ছা জানাচ্ছি।

(মোঃ আমিন উল আহসান)



ব্যবস্থাপনা পরিচালক
দি এশিয়াটিক ইন্ডাস্ট্রিজ লিমিটেড
এবং
পরিচালক
স্ট্যান্ডার্ড এশিয়াটিক অয়েল কোম্পানী লিমিটেড

বাণী


বিসমিল্লাহির রাহমানির রাহিম।

বাংলাদেশ পেট্রোলিয়াম কর্পোরেশনের অঙ্গ প্রতিষ্ঠান স্ট্যান্ডার্ড এশিয়াটিক অয়েল কোম্পানী লিমিটেড (এসএওসিএল)-এর ৫৫ তম বার্ষিক সাধারণ সভা উপলক্ষ্যে একটি প্রতিবেদন প্রকাশিত হতে যাচ্ছে জেনে আমি আনন্দিত। প্রতিবেদনে ২০১৯-২০২০ অর্থ বছরের সার্বিক কর্মকাণ্ডের তথ্য ও উপাত্ত ভিত্তিক পর্যালোচনা ও বিশ্লেষণসহ আর্থিক ফলাফল যথাযথভাবে প্রতিফলিত হয়েছে বলে আমি বিশ্বাস করি।

এসএওসিএল সুদীর্ঘ ৫৯ বছর যাবৎ অত্যন্ত দক্ষতা ও সুনামের সহিত লুব্রিকেটিং অয়েল ব্লেন্ডিং করে দেশের সিংহ ভাগ চাহিদার যোগান দিয়ে আসছে। দীর্ঘদিন যাবৎ অত্র কোম্পানী বিটুমিন, এল পি গ্যাস, ডিজেল ও ফার্নেস অয়েল বাজারজাত করে দেশের কাঙ্ক্ষিত উন্নয়নে গুরুত্বপূর্ণ অবদান রেখে চলেছে। আশাকরি প্রতিষ্ঠানের সকল কর্মকর্তা ও শ্রমিক-কর্মচারী তাঁদের মেধা, যোগ্যতা ও দক্ষতা দিয়ে জাতীয় উন্নয়নে অব্যাহতভাবে অবদান রাখতে সক্ষম হবেন এবং প্রতিষ্ঠানের ক্রমোন্নয়ন ও ভাবমূর্তি উজ্জ্বল করার প্রচেষ্টা অব্যাহত রাখবেন।

যাদের ঐকান্তিক প্রচেষ্টায় আলোচ্য বছরে কোম্পানীর সার্বিক কর্মকাণ্ড সুচারুরূপে সম্পন্ন করা হয়েছে তাঁদের সকলকে বিশেষ করে সম্মানিত পারিচালনা পর্যদ, জ্বালানী ও খনিজ সম্পদ বিভাগ, বাংলাদেশ পেট্রোলিয়াম কর্পোরেশন, স্থানীয় প্রশাসন, চট্টগ্রাম বন্দর কর্তৃপক্ষ, কর, ভ্যাট কর্তৃপক্ষ ও বিপণন কাজে নিয়োজিত ডিলারগণ সহ কোম্পানীতে কর্মরত সকল স্তরের কর্মকর্তা ও শ্রমিক-কর্মচারীদের জানাই আন্তরিক ধন্যবাদ ও কৃতজ্ঞতা।

কোম্পানীর উন্নয়ন ও অগ্রগতির ধারা আরো বেগবান হোক, একান্তভাবে আমি তাই কামনা করি।


(মঈন উদ্দীন আহমেদ)



মিশু মিনহাজ

পরিচালক



দি এশিয়াটিক ইন্ডাস্ট্রিজ লিমিটেড

এবং, পরিচালক

স্ট্যান্ডার্ড এশিয়াটিক অয়েল কোম্পানী লিমিটেড

বাণী

বিসমিল্লাহির রাহমানির রাহীম।

বাংলাদেশ পেট্রোলিয়াম কর্পোরেশন এর অংশ প্রতিষ্ঠান স্ট্যান্ডার্ড এশিয়াটিক অয়েল কোম্পানী লিমিটেড এর ২০১৯-২০২০ অর্থ বছরের ৫৫ তম বার্ষিক সাধারণ সভা অনুষ্ঠিত হচ্ছে জেনে আমি আনন্দিত। পাশাপাশি আমি মহামান্য সুপ্রীম কোর্ট এর হাইকোর্ট বিভাগকে ধন্যবাদ জানাচ্ছি। মহামান্য আদালত অতি দ্রুত সময়ের মধ্যে আদেশ প্রদান করেন যে, ২০১৯-২০২০ অর্থ বছরের বার্ষিক সাধারণ সভা সম্পন্ন করতে। এ উপলক্ষে নিয়োগ প্রাপ্ত অডিটর সহ সার্বিক কর্মকান্ডের উপর প্রত্যেক কর্মকর্তা ও সংশ্লিষ্ট সকলের প্রতি রইলো আমার শুভেচ্ছা ও অভিনন্দন।

লুব্রিকেটিং অয়েল ব্লেন্ডিং ও বাজারজাত, ফার্নেস অয়েল, ডিজেল, বিটুমিন ও এলপি গ্যাস বাজারজাতকারী প্রতিষ্ঠান হিসাবে এসএওসিএল দেশের সামগ্রিক উন্নতি ও অগ্রগতিতে দীর্ঘ ৫৯ বছর ধরে অত্যন্ত গুরুত্বপূর্ণ ভূমিকা রেখে আসছে। কোম্পানীর দৈনন্দিন কার্যাবলী সুচারুরূপে সম্পাদনে দক্ষতা, নিষ্ঠা, একাগ্রতা ও ঐকান্তিকতার মাধ্যমে কোম্পানীকে অব্যাহত লাভজনক প্রতিষ্ঠান হিসাবে সমুন্নত রাখার জন্য সর্বস্তরের কর্মকর্তা ও শ্রমিক কর্মচারীদের জানাই আন্তরিক অভিনন্দন ও ধন্যবাদ। পরিচালক মন্ডলিতে আমার সহকর্মীবৃন্দ তাঁদের মূল্যবান পরামর্শ প্রদানের মাধ্যমে কোম্পানীর বিভিন্ন কার্যক্রম পরিচালনার ক্ষেত্রে আমাকে যে সহায়তা প্রদান করেছেন এবং সম্মানিত শেয়ারহোল্ডারবৃন্দ যে সহযোগিতা দিয়েছেন তার জন্য তাঁদের সবাইকে জানাই আন্তরিক মোবারকবাদ।

আমি আশা করি এ প্রতিষ্ঠানের সকল স্তরের কর্মকর্তা ও শ্রমিক কর্মচারীবৃন্দ কোম্পানীর অগ্রগতির জন্য আরো কাজ করবে, প্রত্যেকে প্রত্যেকের কর্মে ও কর্মপন্থায় আরো মনোযোগী হবে এবং দুর্নীতির বিরুদ্ধে সোচ্চার হয়ে কোম্পানীর উন্নতিতে মাইলফলক হয়ে থাকবে।

পরিশেষে আমি স্ট্যান্ডার্ড এশিয়াটিক অয়েল কোম্পানী লিমিটেড- এর সার্বিক উন্নয়ন ও উত্তরোত্তর সমৃদ্ধি কামনা করছি।


(মিশু মিনহাজ)



মনি লাল দাশ

প্রধান নির্বাহী কর্মকর্তা (সিইও)
স্ট্যান্ডার্ড এশিয়াটিক অয়েল কোম্পানী লিমিটেড
এয়ারপোর্ট রোড, গুপ্তখাল পতেঙ্গা,
চট্টগ্রাম-৪২০৫

বাণী

বাংলাদেশ পেট্রোলিয়াম কর্পোরেশন এর অঙ্গ প্রতিষ্ঠান স্ট্যান্ডার্ড এশিয়াটিক অয়েল কোম্পানী লিমিটেড (এসএওসিএল)- এর ৫৫ তম বার্ষিক সাধারণ সভা আয়োজন উপলক্ষ্যে ২০১৯-২০২০ অর্থ বছরের বার্ষিক প্রতিবেদন প্রকাশিত হতে যাচ্ছে। আমি বিশ্বাস করি এ প্রতিবেদনের মাধ্যমে কোম্পানীর উন্নয়নমূলক কর্মকাণ্ড, প্রশাসনিক এবং অর্থনৈতিক কার্যাবলির তথ্য দেরী হলেও প্রতিফলিত হয়েছে।

দেশের উন্নয়নের প্রধান চালিকা শক্তির উৎস জ্বালানী তেল। বাংলাদেশের দ্রুত উন্নয়ন ও অগ্রগতির সাথে সাথে যানবাহন, কৃষি-সেচ, শিল্প-কারখানা ও বিদ্যুৎ উৎপাদনসহ কৃষি যন্ত্রপাতি ব্যবহারে লুব্রিকেটিং অয়েল, ডিজেল, ফার্নেস অয়েল ইত্যাদির ব্যাপক চাহিদা রয়েছে। এসএওসিএল লুব্রিকেটিং অয়েল ব্লেন্ডিং, ফার্নেস অয়েল, ডিজেল, বিটুমিন ও এলপি গ্যাস বাজারজাতকরণ এবং সরবরাহের মাধ্যমে অত্যন্ত গুরুত্বপূর্ণ ভূমিকা পালন করছে।

উক্ত কোম্পানী প্রতিষ্ঠার পর হতে পণ্য উৎপাদন ও বিপণনে ধারাবাহিকভাবে উন্নয়ন ঘটাতে পেরেছে এবং বাণিজ্যিক কার্যক্রম প্রসার ঘটিয়ে জ্বালানী খাতে উল্লেখযোগ্য অবদান অব্যাহত রাখবে।

আমি আশা করি বর্তমানের ন্যায় ভবিষ্যতেও সকল স্তরের কর্মকর্তা ও শ্রমিক-কর্মচারীবৃন্দ নিষ্ঠার সাথে দায়িত্ব পালন করে জাতীয় অর্থনৈতিক উন্নয়নে গুরুত্বপূর্ণ ভূমিকা পালন করবে।

আমি স্ট্যান্ডার্ড এশিয়াটিক অয়েল কোম্পানী লিমিটেড (এসএওসিএল)-এর ৫৫ তম বার্ষিক সাধারণ সভার সফলতা কামনা করছি এবং এ প্রকাশনার সাথে সংশ্লিষ্ট সকলকে আন্তরিক শুভেচ্ছা ও অভিনন্দন জানাচ্ছি।


(মনি লাল দাশ)

পরিচালনা পরিষদ :	BOARD OF DIRECTORS :
<p>জনাব মোঃ আমিন উল আহসান চেয়ারম্যান (সচিব) বাংলাদেশ পেট্রোলিয়াম কর্পোরেশন এবং চেয়ারম্যান, এসএওসিএল বোর্ড।</p>	<p>MR. MD. AMIN UL AHSAN Chairman (Secretary) Bangladesh Petroleum Corporation & Chairman SAOCL Board.</p>
<p>জনাব কাজী মুহাম্মদ মোজাম্মেল হক অতিরিক্ত সচিব এবং পরিচালক, এসএওসিএল বোর্ড।</p>	<p>MR. KAZI MUHAMMED MOZAMMAL HOQUE Additional Secretary & Director, SAOCL Board.</p>
<p>জনাব মিশু মিনহাজ পরিচালক, দি এশিয়াটিক ইন্ডাস্ট্রিজ লিঃ এবং পরিচালক, এসএওসিএল বোর্ড।</p>	<p>MR. MISHU MINHAJ Director The Asiatic Industries Ltd. Director, SAOCL Board.</p>
<p>জনাব মঈন উদ্দীন আহমেদ ব্যবস্থাপনা পরিচালক, দি এশিয়াটিক ইন্ডাস্ট্রিজ লিঃ এবং পরিচালক, এসএওসিএল বোর্ড।</p>	<p>MR. MOINUDDIN AHMED Managing Director The Asiatic Industries Ltd. Director, SAOCL Board.</p>
<p>জনাব মণি লাল দাশ প্রধান নির্বাহী কর্মকর্তা (সিইও) স্ট্যান্ডার্ড এশিয়াটিক অয়েল কোম্পানী লিঃ চট্টগ্রাম।</p>	<p>MR. MONI LAL DAS Chief Executive Officer (CEO) Standard Asiatic Oil Company Ltd. Chattogram.</p>
<p>জনাব মোঃ ছিদ্দিকুর রহমান কোম্পানী সচিব স্ট্যান্ডার্ড এশিয়াটিক অয়েল কোম্পানী লিঃ চট্টগ্রাম।</p>	<p>MR. MD. SIDDIQUR RAHMAN Company Secretary Standard Asiatic Oil Company Ltd. Chattogram.</p>
নিরীক্ষকবৃন্দ :	AUDITORS :
<p>হারাদন দে, এফসিএ পার্টনার এমআরএইচ দে এণ্ড কোং, চার্টার্ড একাউন্ট্যান্টস তালিকাভুক্তি সনদ নং-০৬২০</p>	<p>Haradhan Dey, FCA Partner MRH Dey & Co. Chartered Accountants Enrolment No. 0620</p>
<p>গোবিন্দ চন্দ্র পাল, এফসিএ পার্টনার বসু ব্যানার্জী নাথ এণ্ড কোং, চার্টার্ড একাউন্ট্যান্টস তালিকাভুক্তি সনদ নং-০২৮২</p>	<p>Gobinda Chandra Paul, FCA Partner BASU BANERJEE NATH & CO. Chartered Accountants Enrolment No. 0282</p>
<p>রেজিস্টার্ড অফিস : পোস্ট বক্স নং-৮৯০ গুপ্তখাল, চট্টগ্রাম।</p>	<p>REGISTERED OFFICE P.O Box No-890 Guptakhal, Chattogram..</p>

Board Of Directors



Md. Amin Ul Ahsan
Chairman



Moinuddin Ahmed
Director



Mishu Minhaj
Director



Kazi Muhammed Mozammel Hoque
Director



Moni Lal Das
Chief Executive Officer (CEO)



Md. Siddiqur Rahman
Company Secretary

স্ট্যান্ডার্ড এশিয়াটিক অয়েল কোম্পানী লিমিটেড

সংক্ষিপ্ত ইতিহাস :

বিগত ১৯৬৫ সালে এসো স্ট্যান্ডার্ড ইনকর্পোরেটেড (এসো) এবং দি এশিয়াটিক ইন্ডাস্ট্রিজ লিঃ (এশিয়াটিক)- এর যৌথ উদ্যোগে ৫০ঃ৫০ অংশিদারিত্বের ভিত্তিতে স্ট্যান্ডার্ড এশিয়াটিক অয়েল কোম্পানী (প্রাইভেট) লিঃ প্রতিষ্ঠিত হয়। কোম্পানীর অনুমোদিত মূলধন ৫০,০০০,০০০/- টাকা এবং পরিশোধিত মূলধন ১৯,৭৬,০০০/- টাকা। প্রতিটি ১০/- টাকা মূল্যের ৯৮,৮০০ টি 'এ' ক্লাশ সাধারণ শেয়ার এবং ৯৮,৮০০ টি 'বি' ক্লাশ সাধারণ শেয়ার।

বিগত মার্চ, ১৯৭৫ তারিখে 'এসো আন্ডারটেকিং এ্যাকুইজিশন অর্ডিন্যান্স ১৯৭৫' - এর আওতায় এসোর শেয়ার সরকার অধিগ্রহণ করে এবং বিপিসি অর্ডিন্যান্স ১৯৭৬ মোতাবেক এসোর অধিগ্রহণকৃত কোম্পানীর ৯৮,৮০০/-টি বি-ক্লাশ সাধারণ শেয়ার বিপিসি'র নিকট স্থানান্তর করা হয়। অর্থাৎ, বর্তমানে কোম্পানীর ৫০% মালিকানা "বি" ক্লাশ সাধারণ শেয়ার হোল্ডার-গণপ্রজাতন্ত্রী বাংলাদেশ সরকার এবং অবশিষ্ট ৫০% মালিকানা "এ" ক্লাশ সাধারণ শেয়ার হোল্ডার-বেসরকারী প্রতিষ্ঠান দি এশিয়াটিক ইন্ডাস্ট্রিজ লিঃ, ঢাকা।

শেয়ার মূলধন :

অনুমোদিত

২৫০০০০ "এ" - (দি এশিয়াটিক ইন্ডাস্ট্রিজ লিঃ) সাধারণ শেয়ার প্রতিটি ১০/= টাকা হারে	= ২,৫০০,০০০
২৫০০০০ "বি" - (বাংলাদেশ পেট্রোলিয়াম কর্পোরেশন) সাধারণ শেয়ার প্রতিটি ১০/-	= ২,৫০০,০০০
ইসুকৃত, বিলিকৃত এবং পরিশোধিত মূলধন :	
৯৮,৮০০ "এ" - (দি এশিয়াটিক ইন্ডাস্ট্রিজ লিঃ) সাধারণ শেয়ার প্রতিটি ১০/= টাকা হারে সম্পূর্ণ	= ৫,০০০,০০০
নগদ টাকায় পরিশোধিত	= ৯৮৮,০০০
৬৮,৩০০ "বি" - (বাংলাদেশ পেট্রোলিয়াম কর্পোরেশন) সাধারণ শেয়ার প্রতিটি ১০/= টাকা হারে	= ৬৮৩,০০০
নগদ টাকায় পরিশোধিত	= ৩০৫,০০০
৩০,৫০০ "বি" - (বাংলাদেশ পেট্রোলিয়াম কর্পোরেশন) সাধারণ শেয়ার প্রতিটি ১০/= টাকা হারে	= ৩০৫,০০০
সুচিন্তিত মূল্যবোধের ভিত্তিতে পরিশোধিত	= ৩০৫,০০০
	টাকা = ১,৯৭৬,০০০

কোম্পানীর পরিচালনা পর্ষদ :

কোম্পানীর আর্টিকেলস অব এ্যাসোসিয়েশনের ৬৮ নং ধারা মোতাবেক 'এ' ক্লাশ ও 'বি' ক্লাশ শেয়ার হোল্ডারদের মনোনিত সম সংখ্যক (দুই জন করিয়া মোট ৪ জন) পরিচালক সমন্বয়ে পরিচালক পর্ষদ গঠিত এবং ৭০ ধারা মোতাবেক "বি" ক্লাশ শেয়ার হোল্ডারদের মনোনিত পরিচালকগণের মধ্য হতে চেয়ারম্যান নিযুক্ত হন। পরিচালনা পর্ষদ কোম্পানীর নীতিনির্ধারণ ও সার্বিক কর্মকান্ড পরিচালনায় দিক-নির্দেশনামূলক ভূমিকা পালন করে থাকে। কোম্পানীর সার্বিক কর্মকান্ড পরিচালনা পর্ষদের অনুমোদনক্রমে সম্পাদিত হয়। এক্ষেত্রে সরকার নীতিনির্ধারণক হিসেবে কাজ করে, যা বিপিসি'র মাধ্যমে বাস্তবায়ন করা হয়।

প্রধান কার্যালয় : গুপ্তখাল, পতেঙ্গা, চট্টগ্রাম-৪২০৫।

অয়েল ইনস্টলেশন : মোংলা।

ডিপো-কাম-সেল্‌স সেন্টার : সাভার, কক্সবাজার, বগুড়া, বরিশাল।

ব্যবসার প্রকৃতি : অত্র প্রতিষ্ঠান বিপণন কোম্পানি হিসেবে লুবজোন ব্রান্ডের লুব অয়েল, বিটুমিন, এল পি গ্যাস, ডিজেল, ফার্নেস অয়েল বিপণন করেছে। নিজস্ব ব্রান্ডের (লুবজোন) লুব্রিকেটিং অয়েল ব্লেন্ডিং সহ মেঘনা পেট্রোলিয়াম লিমিটেড, যমুনা অয়েল কোম্পানী লিমিটেড ও পদ্মা অয়েল কোম্পানী লিমিটেড এর চাহিদা মোতাবেক লুব্রিকেটিং অয়েল ব্লেন্ডিং পূর্বক সরবরাহ করে থাকে।

স্ট্যান্ডার্ড এশিয়াটিক অয়েল কোম্পানী লিমিটেড

(বাংলাদেশ পেট্রোলিয়াম কর্পোরেশনের একটি অঙ্গ প্রতিষ্ঠান)

গুপ্তখাল, চট্টগ্রাম।

৫৫ তম বার্ষিক সাধারণ সভার বিজ্ঞপ্তি

এ বিজ্ঞপ্তির মাধ্যমে সদয় অবহিত করা যাচ্ছে যে, স্ট্যান্ডার্ড এশিয়াটিক অয়েল কোম্পানী লিমিটেড (এসএওসিএল) এর ৫৫ তম বার্ষিক সাধারণ সভা মহামান্য হাইকোর্ট বিভাগে আদেশক্রমে (যা বিগত ১৫-০১-২০২৪ খ্রি: তারিখের এসএওসিএল এর নিকট হস্তগত হয়েছে) আগামী ২৯ জুন, ২০২৪ খ্রি: (১৫ আষাঢ়, ১৪৩১ বঙ্গাব্দ) রোজ শনিবার সকাল ১২.৩০ ঘটিকায়, বিপিসি'র ঢাকাস্থ লিয়াজোঁ অফিস, বিটিএমসি ভবন, ১১ তলা, ৭-৯ কাওরান বাজার, ঢাকা অনুষ্ঠিত হবে।

বার্ষিক সাধারণ সভার আলোচ্য বিষয়সমূহ নিম্নরূপঃ

- ১। ২৯ জুন, ২০২৪ খ্রি: তারিখে অনুষ্ঠিত কোম্পানির ৫৪ তম বার্ষিক সাধারণ সভার কার্যবিবরণী নিশ্চিতকরণ;
- ২। ৩০ জুন ২০২০ তারিখে সমাপ্ত বছরের (২০১৯-২০২০ অর্থ বছরের) নিরীক্ষিত হিসাব এবং এর উপরে কোম্পানীর পরিচালকমণ্ডলীর ৫৫ তম বার্ষিক প্রতিবেদন বিবেচনা ও অনুমোদন;
- ৩। ৩০ জুন ২০২০ তারিখে সমাপ্ত বছরের মুনাফা হতে লভ্যাংশ ঘোষণা ও জেনারেল রিজার্ভ ফান্ডে স্থানান্তর প্রসঙ্গে পরিচালকমণ্ডলীর প্রস্তাব বিবেচনা ও অনুমোদন;
- ৪। ২০২০-২০২১ অর্থ বছরের হিসাব নিরীক্ষার জন্য যুগ্ম বহিঃনিরীক্ষক নিয়োগ ও তাদের নিরীক্ষা ফি নির্ধারণের বিষয়ে আলোচনা।
- ৫। সভাপতি মহোদয়ের অনুমতিক্রমে বিবিধ বিষয়ে আলোচনা।

সম্মানিত পরিচালকমণ্ডলীকে উক্ত বার্ষিক সাধারণ সভায় উপস্থিত থাকার জন্য সবিনয় অনুরোধ করা হলো।

(মোঃ ছিদ্দিকুর রহমান)
কোম্পানী সচিব

বিঃদ্রঃ- সাধারণ সভায় যোগদান ও ভোট প্রদানকারী কোন সদস্য ইচ্ছা করলে তার পক্ষে এই সভায় যোগদান ও ভোট প্রদানের জন্য “প্রক্সি” নিয়োগ করতে পারবেন। এই কোম্পানীর সদস্য নয় এমন ব্যক্তিকেও “প্রক্সি” নিয়োগ করা যাবে। সভা অনুষ্ঠানের নির্ধারিত সময়ের কমপক্ষে ২৪ ঘন্টা পূর্বে প্রক্সি ফরম নিয়মানুযায়ী স্ট্যাম্প সহকারে পূরণ করে কোম্পানীর রেজিস্টার্ড অফিসে অবশ্যই জমা/প্রেরণ করতে হবে।

স্ট্যান্ডার্ড এশিয়াটিক অয়েল কোম্পানী লিমিটেড

৫৫ তম বার্ষিক সাধারণ সভা

শেয়ারহোল্ডারদের উদ্দেশ্যে পরিচালকমণ্ডলীর প্রতিবেদন

বিছমিল্লাহির রাহমানির রাহিম

সম্মানিত শেয়ারহোল্ডারবৃন্দ,

আসসালামু আলাইকুম,

আমি অত্যন্ত আনন্দের সাথে স্ট্যান্ডার্ড এশিয়াটিক অয়েল কোম্পানী লিমিটেড এর পরিচালকমণ্ডলীর পক্ষে কোম্পানীর ৫৫ তম বার্ষিক সাধারণ সভায় আপনাদের স্বাগতম জানাচ্ছি এবং ৩০ শে জুন, ২০২০ ইং তারিখে সমাপ্ত বৎসরের নিরীক্ষা প্রতিবেদনসহ নিরীক্ষিত হিসাব আপনাদের বিবেচনা ও অনুমোদনের জন্য উত্থাপন করছি। নিরীক্ষিত হিসাব বৎসরে কোম্পানীর বার্ষিক লক্ষ্য পূরণ ও এর সুষ্ঠু পরিচালনায় পরিচালকবৃন্দ যে মূল্যবান অবদান রেখেছে তার জন্য আমি তাঁদেরকে ধন্যবাদ জানাচ্ছি। এ ছাড়াও, আলোচ্য বৎসর পরিচালকমণ্ডলীর দিক নির্দেশনা এবং তত্বাবধানে কোম্পানীর সর্বস্তরের কর্মকর্তা ও শ্রমিক/কর্মচারীগণের উদ্যম ও নিরলস পরিশ্রমের মাধ্যমে কোম্পানীর যে অগ্রগতি সাধিত হয়েছে এর জন্য আমি পরিচালকমণ্ডলীর তরফ হতে কোম্পানীর সকল কর্মকর্তা ও শ্রমিক/কর্মচারীকে অভিনন্দন জানাচ্ছি।

১। অর্থনৈতিক অবস্থা :

এখন আমি কোম্পানীর আর্থিক অবস্থার উপর আপনাদের সদয় দৃষ্টি আকর্ষণ করছি। ২০১৯-২০২০ অর্থ বৎসরের কোম্পানীর সার্বিক কর্মকালে বিশেষ করে আর্থিক শৃঙ্খলা, ব্যয় নিয়ন্ত্রণ এবং প্রবৃদ্ধিতে বিশেষ ইতিবাচক ভূমিকা রেখেছে। এই সময় কর পূর্ব মুনাফা দাঁড়ায় ৪৬২৭.৬৫ লক্ষ টাকা এবং কর উত্তর মুনাফা ৩১২৩.৬৬ লক্ষ টাকা।

২। জাতীয় কোষাগারে পরিশোধ :

২০১৯-২০২০ অর্থ বছরে কোম্পানী সরকারী কোষাগারে আয়কর খাতে ৪.৩৩ কোটি টাকা, আমদানী শুল্কখাতে ৬.০০ কোটি টাকা, এবং ভ্যাট খাতে ২২.৫৫ কোটি টাকা অর্থাৎ জাতীয় কোষাগারে সর্বমোট ৩২.৮৮ কোটি টাকা জমা দিয়েছে।

৩। উৎপাদন :

২০১৯-২০২০ অর্থ বৎসরে ৫৬.৬২ লক্ষ লিটার লুব অয়েল উৎপাদন (ব্লেন্ডিং) করা হয়েছে। লুব অয়েল উৎপাদন (ব্লেন্ডিং) খাতে ২০১৯-২০২০ অর্থ বৎসরে আয় হয়েছে ৬৩.৪৩ লক্ষ টাকা।

৪। মুনাফা বন্টন :

পরিচালকমণ্ডলী বর্তমান বৎসরের অর্জিত কর উত্তর মুনাফা ৩১,২৩,৬৬,৬০০ টাকার সম্পূর্ণ অংশ ৪৩৮তম বোর্ড সভার সিদ্ধান্ত মোতাবেক সাধারণ সঞ্চিতি তহবিলে স্থানান্তরের প্রস্তাব করেছেন।

৫। উন্নয়ন পরিকল্পনা :

৫.১। বর্তমান সরকারের ডিজিটাল বাংলাদেশ গড়ার লক্ষ্যে প্রতিষ্ঠানের কাজে গতিশীলতা আনায়নের জন্য প্রধান কার্যালয়ে ফাইবার অপটিক ক্যাবলের মাধ্যমে দ্রুত গতি সম্পন্ন ইন্টারনেট সংযোগ করা হয়েছে। জাতীয় ও কোম্পানীর অভ্যন্তরীণ নিরাপত্তার স্বার্থে যাবতীয় কার্যক্রম সিসি ক্যামেরার মাধ্যমে সার্বক্ষণিক মনিটরিং করা হচ্ছে।

৫.২। লুব্রিকেটিং অয়েল ব্লেন্ডিং এর পাশাপাশি ২০০১-২০০২ অর্থ বছর থেকে বিটুমিন, এলপি গ্যাস এবং ২০১১-২০১২ অর্থ বছর থেকে ডিজেল ও ফার্নেস অয়েল বাজারজাতকারী প্রতিষ্ঠান হিসাবে গ্রাহকদের চাহিদা মোতাবেক সরবরাহ করা হচ্ছে।

৫.৩। দেশের ক্রমবর্ধমান বিদ্যুৎ চাহিদা মেটানোর জন্য বিদ্যুৎ উৎপাদনে জ্বালানী হিসাবে ফার্নেস অয়েলের মজুদ সংকটের কথা বিবেচনা করে জ্বালানী ও খনিজ সম্পদ বিভাগ ফার্নেস অয়েল মজুদ কাঠামো নির্মাণের জন্য সিদ্ধান্ত প্রদান করে। বর্তমানে ৪৫০০ মেঃ টন ধারণ ক্ষমতা সম্পন্ন ২ টি স্টিল স্টোরেজ ট্যাংকে আমদানীকৃত ফার্নেস অয়েল মজুদ করতঃ বিদ্যুৎ উৎপাদন কেন্দ্রের চাহিদা মোতাবেক সরবরাহ করা হচ্ছে। এতদব্যতীত ৭০০০ মেঃ টন ধারণ ক্ষমতা সম্পন্ন ১টি এবং ৪৫০০ মেঃ টন ধারণ ক্ষমতা সম্পন্ন ১ টি সহ মোট ২ টি স্টিল স্টোরেজ ট্যাংক নির্মাণ করে আমদানীকৃত ডিজেল অয়েল মজুদ করতঃ গ্রাহকের চাহিদা মোতাবেক বাজারজাত করা হচ্ছে।

৫.৪। বিপিসি'র আমদানীকৃত জ্বালানী তেল ট্যাংকে গ্রহণ এবং নৌ-পথে সরবরাহের লক্ষ্যে ইতোমধ্যে ডলফিন জেটি-৪, ৫ এবং ৬ এ প্রয়োজনীয় পাইপলাইন স্থাপন করা হয়েছে।

৫.৫। জ্বালানী তেল এর নিরাপত্তা নিশ্চিত করার জন্য অগ্নিনির্বাপক ব্যবস্থা হিসাবে ফায়ার সার্ভিস ও সিভিল ডিফেন্স কর্তৃপক্ষের নির্দেশনা মতে ফায়ার সেফটি কোড অনুযায়ী অত্র প্রতিষ্ঠানে একটি ফায়ার হাইড্রেন্ট লাইন সার্বক্ষণিকভাবে কার্যকর আছে এবং একই সাথে গুরুত্বপূর্ণ পয়েন্টে পোর্টেবল/ড্রিলি টাইপ অগ্নিনির্বাপক যন্ত্র স্থাপন করা হচ্ছে। ইতোমধ্যে ডিজেল ও ফার্নেস অয়েল ট্যাংক-গুলোর উপর অত্যাধুনিক ফায়ার সেফটি সিস্টেম স্থাপন করা হয়েছে।

৫.৬। আমদানীকৃত ও উৎপাদিত পণ্যের গুণগত মান পরীক্ষা করার লক্ষ্যে বিভিন্ন ইকুইপমেন্ট (Kinetic Viscometer Bath, Automatic Flash Point Tester, Semi-Automatic Flash Point Tester, Open Cup Flash Point Tester, Total Base Number Tester, Water content, Anniline Point Tester, Karl Fisher, Cloud & Pour Point Tester, ICP-OES, FTIR, CMRV-5000, NOACK Tester, Air Release Tester, Water Seperability Tester, Foam Tester, Oxidation Tester, Muffle Furnace for Sulfated Ash etc.) বিদেশ হতে আমদানি করে অত্র প্রতিষ্ঠানের ল্যাবরেটরিকে আধুনিকায়ণ করা হয়েছে এবং প্রয়োজন অনুযায়ী আরও যন্ত্রপাতি স্থাপনের পরিকল্পনা রয়েছে।

৫.৭ SAOCL দেশব্যাপী জ্বালানী তেল বিপণন সম্প্রসারণের লক্ষ্যে বাগেরহাটের মোংলায় বিপিসি কর্তৃক বরাদ্দকৃত ২.৫ একর জায়গার উপর ৫টি স্টিল স্টোরেজ ট্যাংক সহ অয়েল ইনস্টলেশন প্ল্যান্ট নির্মাণের কাজ সমাপ্ত হয়েছে।

৫.৮। সারা দেশে জ্বালানী তেলের দৈনন্দিন চাহিদার কথা বিবেচনা করে রেলওয়ে ওয়াগনের মাধ্যমে দেশের যে সকল অঞ্চলে তেল সরবরাহের সুযোগ আছে সে সকল অঞ্চলে জ্বালানী তেল পৌছানোর লক্ষ্যে রেল স্লাইড লাইন স্থাপন করে বিভিন্ন বিদ্যুৎ কেন্দ্রে তৈল সরবরাহ করা হচ্ছে।

৫.৯। SAOCL এর কর্মপরিধি উত্তরোত্তর বৃদ্ধি পাওয়ায় ছয় তলা বিশিষ্ট ১৮৭৫ বর্গফুট আয়তনের অফিস ভবন নির্মাণের কাজ সমাপ্ত হয়েছে। পাশাপাশি প্রতিষ্ঠানের লুব্রিকেটিং অয়েল ব্লেন্ডিং কার্যক্রম সম্প্রসারণ ও বিক্রয় প্রসারের কথা বিবেচনায় রেখে অত্যাধুনিক সুযোগ সুবিধা সম্পন্ন প্রায় ২২,০০০ বর্গফুটের ওয়ারহাউস নির্মাণের কাজ সম্পূর্ণ হয়েছে।

৫.১০। বর্তমান সরকারের উন্নয়নের ধারা অব্যাহত রাখতে এবং দেশের ব্যবহারযোগ্য বিটুমিনের চাহিদা মাথায় রেখে উক্ত প্রতিষ্ঠান ঢাকা-চট্টগ্রাম মহাসড়কের সীতাকুন্ড থানার আওতাধীন ৩.৭০ একর জায়গায় আমদানীকৃত বিটুমিন ড্রামজাত ও বাজারজাত করণের লক্ষ্যে ৬০-৭০ গ্রেডের বিটুমিন ড্রামজাত ও বাজারজাত করণের পরিকল্পনা রয়েছে।

৬। কর্মকর্তা কর্মচারী সম্পর্ক :

২০১৯-২০২০ অর্থ বছরে কোম্পানীর শ্রম সম্পর্কের ক্ষেত্রে আন্তরিক ও শান্তিপূর্ণ পরিবেশ বজায় ছিল। কোম্পানীর প্রচলিত নিয়ম ও বাংলাদেশ শ্রম আইন, ২০০৬ ইং অনুযায়ী প্রতি ২ বছর পর পর দ্বি-পাক্ষিক চুক্তিনামার মাধ্যমে শ্রমিক কর্মচারীদের দাবীনামা নিষ্পত্তি করা হয়েছে। কোম্পানী তার জনবলের অভ্যন্তরীণ দক্ষতা বৃদ্ধি, কর্ম সম্পাদনের প্রক্রিয়া, কর্মপরিচালনা এবং কর্মপরিবেশের উন্নয়নে বিভিন্ন প্রশিক্ষণ ও স্বাস্থ্য সেবা সহ বিবিধ ব্যবস্থা গ্রহণ করতে সর্বদা সচেষ্ট রয়েছে।

৭। মানব সম্পদ উন্নয়ন :

কোম্পানী তার জনবলের অভ্যন্তরীণ দক্ষতা বৃদ্ধি, কর্ম সম্পাদনের প্রক্রিয়া, কর্মপরিচালনা এবং কর্মপরিবেশের উন্নয়নে বিভিন্ন প্রশিক্ষণ ও স্বাস্থ্য সেবাসহ কর্মকর্তা ও কর্মচারীদেরকে সরকারি ও বেসরকারি পর্যায়ে প্রশিক্ষণ, কর্মশালায় অংশ গ্রহণসহ প্রয়োজনীয় পদক্ষেপ গ্রহণ করেছে।

৮। পরিবেশ সংরক্ষণ ও কল্যাণকর কার্যক্রম :

পরিবেশ সংরক্ষণের জন্য অত্র প্রতিষ্ঠানের আঙ্গিনায় বিভিন্ন ধরনের গাছ রোপন করা হয়েছে। বর্জ্য হয় এমন ধরনের কোন পণ্য SAOCL তৈরী করে না। পরিবেশ সংরক্ষণের জন্য আমরা সর্বদা সচেষ্ট। কোম্পানী প্রতিবছর পবিত্র ঈদ-ই-মিলাদুন্নবী (সঃ) উদযাপন করে থাকে। কর্মকর্তা ও শ্রমিক কর্মচারীগণ একত্রে বার্ষিক বনভোজনে অংশ গ্রহণ করেন। এছাড়া, কোম্পানীর উদ্দেশ্যে প্রতি বছর জুলাই মাসে বৃক্ষরোপণ কর্মসূচি পালন করা হয়।

৯। উপসংহার :

পরিশেষে এই কোম্পানীর কার্যক্রম পরিচালনায় সকল পর্যায়ে প্রাপ্ত মূল্যবান পরামর্শ ও সহযোগিতার জন্য বাংলাদেশ পেট্রোলিয়াম কর্পোরেশন, দি এশিয়াটিক ইন্ডাস্ট্রিজ লিঃ, তৈল বিপণনকারী কোম্পানী সমূহ, ফ্রানসাইজি, ব্যাংক ও সংশ্লিষ্ট সংস্থার কর্মকর্তা ও কর্মচারীগণের প্রতি আন্তরিক ধন্যবাদ ও কৃতজ্ঞতা জ্ঞাপন করছি। এছাড়া পরিচালকবৃন্দের সুচিন্তিত মতামত, দিক নির্দেশনা ও আন্তরিক প্রচেষ্টার কথা বিশেষভাবে স্মরণযোগ্য। এ প্রতিষ্ঠানের নিবেদিত প্রাণ কর্মকর্তা ও কর্মচারীগণের কর্তব্যনিষ্ঠা আলোচ্য বৎসরের আর্থিক ফল লাভে ইতিবাচক ভূমিকা রেখেছে। তাদের সকলকে ধন্যবাদ জানাচ্ছি। ভবিষ্যতেও সকলে এরূপ কর্মোদ্দীপনা বজায় রেখে অগ্রগতির ধারা অক্ষুণ্ন রাখবেন বলে প্রত্যাশা করছি।

আল্লাহ হাফেজ।

পরিচালনা পর্ষদের পক্ষে



(মো: আমিন উল আহসান)

চেয়ারম্যান (সচিব)

স্ট্যাভার্ড এশিয়াটিক অয়েল কোং লিঃ (এসএওসিএল) বোর্ড

এবং

চেয়ারম্যান

বাংলাদেশ পেট্রোলিয়াম কর্পোরেশন।

স্ট্যান্ডার্ড এশিয়াটিক অয়েল কোম্পানী লিমিটেড

(বাংলাদেশ পেট্রোলিয়াম কর্পোরেশনের একটি অঙ্গ প্রতিষ্ঠান)

গুপ্তখাল, চট্টগ্রাম।

পরিচালকবৃন্দের প্রতিবেদন

পরিচালকবৃন্দ আনন্দের সহিত ২০২০ খ্রিঃ ৩০ জুন তারিখ সমাপ্ত অর্থ বৎসরের জন্য তাহাদের প্রতিবেদন ও নিরীক্ষিত হিসাব উপস্থাপন করিতেছেন।

১। আর্থিক ফলাফল :

যাবতীয় পরিচালনা ও প্রশাসনিক ব্যয়, বরাদ্দকৃত অবচয় এবং আয়কর বাদ দিয়ে নীট মুনাফার পরিমাণ দাঁড়ায় মোট ৳ ৩১,২৩,৬৬,৬০০ টাকা।


২। বন্টনের সুপারিশ :

পরিচালকমন্ডলীর উপযোজনের জন্য প্রাপ্তি মুনাফা নিম্নলিখিতভাবে বন্টনের প্রস্তাব করিতেছেন :

	টাকা
কর উত্তর মুনাফা	৩১,২৩,৬৬,৬০০.০০
উপযোজন :	
সাধারণ সঞ্চিতি তহবিলে স্থানান্তর	৩১,২৩,৬৬,৬০০.০০
মোট উপযোজন	৩১,২৩,৬৬,৬০০.০০

৩। নিরীক্ষক নিয়োগ

কোম্পানীর ২০২০-২০২১ অর্থ বছরের হিসাব নিরীক্ষার জন্য মেসার্স এম আর এইচ দে এন্ড কোং, চাটার্ড একাউন্ট্যান্টস এবং মেসার্স বাসু ব্যানার্জী নাথ এন্ড কোং চাটার্ড একাউন্ট্যান্টস কে যৌথ বহিঃ নিরীক্ষক হিসাবে মনোনীত করা হয়। নিরীক্ষাকার্য সম্পাদনের জন্য নিরীক্ষকগণ ভ্যাট ব্যতিত ৳ ১,৫০,০০০/- টাকা (এক লক্ষ পঞ্চাশ হাজার টাকা মাত্র) সম্মানী পাইবেন যাহা উভয় ফার্ম সমান ভাবে ভাগ করিয়া নিবেন।



মিশু মিনহাজ
পরিচালক



মোঃ আমিন উল আহসান
চেয়ারম্যান (সচিব)



মঈন উদ্দীন আহমেদ
পরিচালক



কাজী মুহাম্মদ মোজাম্মেল হক
পরিচালক

STANDARD ASIATIC OIL COMPANY LIMITED

Guptakhal, Chattogram.

REPORT OF THE DIRECTORS

The Directors have pleasure in submitting their report and audited accounts for the year ended 30th June, 2020.

1. ACCOUNTS :

The net profit for the year after deduction of operating expenses, administrative expenses, depreciation and taxation amount to Tk. 31,23,66,600.00

2. RECOMMEND FOR DISTRIBUTION :

The Directors proposal for appropriation and distribution of profit.

	Taka
Profit after tax	31,23,66,600.00
APPROPRIATION :	
Transfer to General Reserve Fund	31,23,66,600.00
Total Appropriation	31,23,66,600.00

3. AUDITORS :


The auditors **M/s. MRH Dey & Co. Chartered Accountants** and **M/s. BASU Banerjee Nath & Co. Chartered Accountants** has been nominated as joint Auditors for the year 2020-2021. Remuneration of Tk. 1,50,000/- (One Lac Fifty Thousand Taka only) excluding VAT has been fixed.



Mishu Minhaj
Director



Md. Amin Ul Ahsan
Chairman (Secretary)



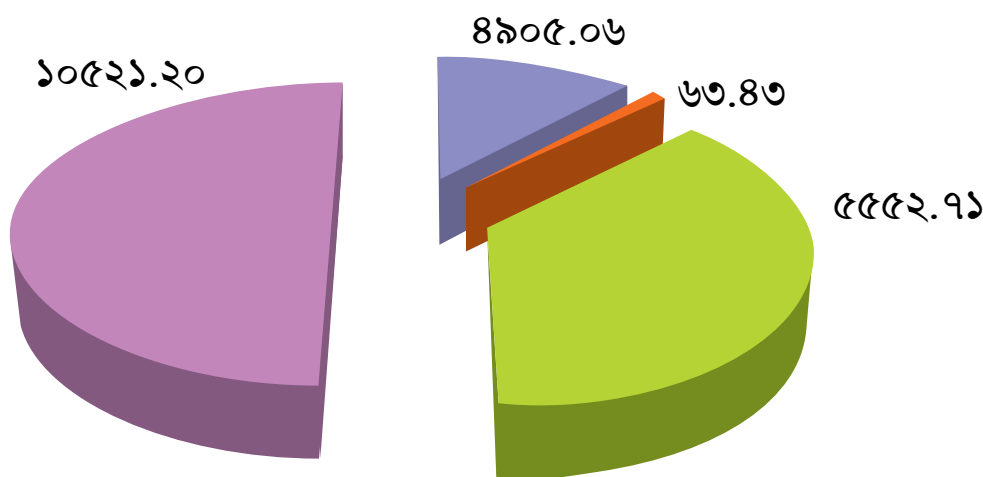
Moinuddin Ahmed
Director



Kazi Muhammed Mozammel Hoque
Director

স্ট্যান্ডার্ড এশিয়াটিক অয়েল কোম্পানী লিঃ

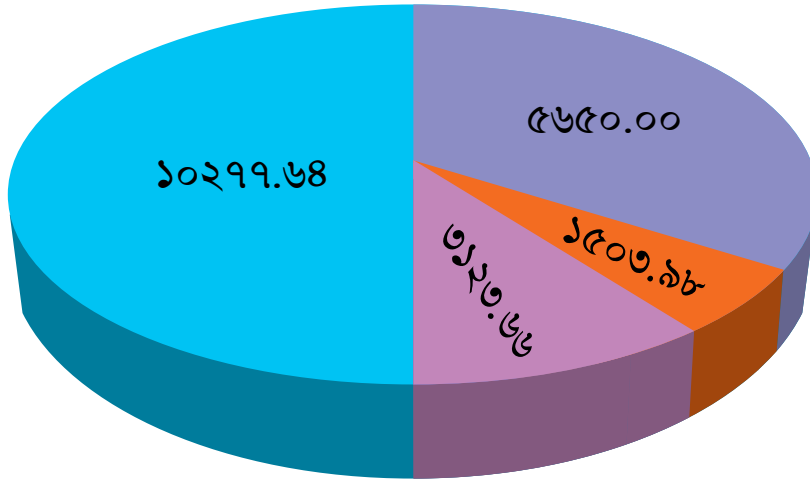
বর্তমান বৎসরের আয়ের বিবরণী



আয়ের খাতসমূহ :	লক্ষ টাকা	শতকরা হার
লুব অয়েল রেলডিং ও বিপণন খাতে আয়	৪৯০৫.০৬	৪৬.৬২%
রেলডিং চার্জ বাবদ আয়	৬৩.৪৩	০.৬০%
ট্যাংকার হ্যান্ডলিং, স্টোরেজ চার্জ, স্টেনসিলিং ও অন্যান্য খাতে আয়	৫৫৫২.৯১	৫২.৭৮%
মোট আয় :	১০৫২১.২০	১০০%

স্ট্যান্ডার্ড এশিয়াটিক অয়েল কোম্পানী লিঃ

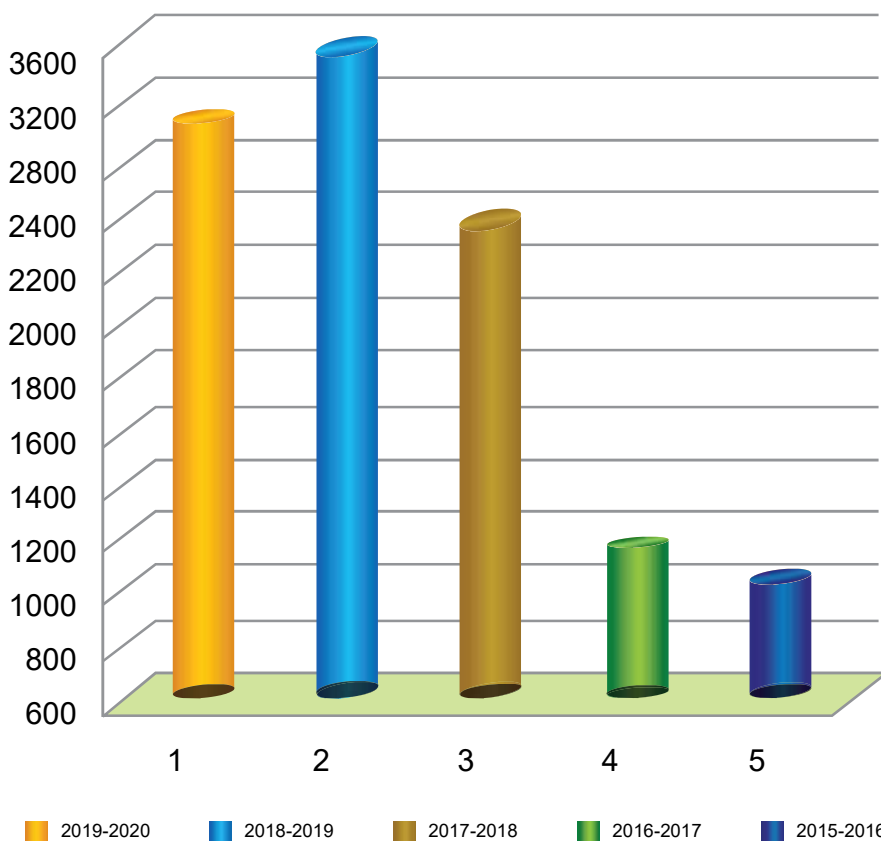
বর্তমান বৎসরের আয় বন্টন



বন্টনের খাতসমূহ :	লক্ষ টাকা	শতকরা হার
পরিচালনা ব্যয় (ব্যাংক সুদ সহ)	৫৬৫০.০০	৫৪.৯৭%
আয়কর	১৫০৩.৯৮	১৪.৬৩%
জেনারেল রিজার্ভ ফান্ডে স্থানান্তর	৩১২৩.৬৬	৩০.৪০%
মোট বন্টন :	১০২৭৭.৬৮	১০০%

স্ট্যান্ডার্ড এশিয়াটিক অয়েল কোম্পানী লিঃ

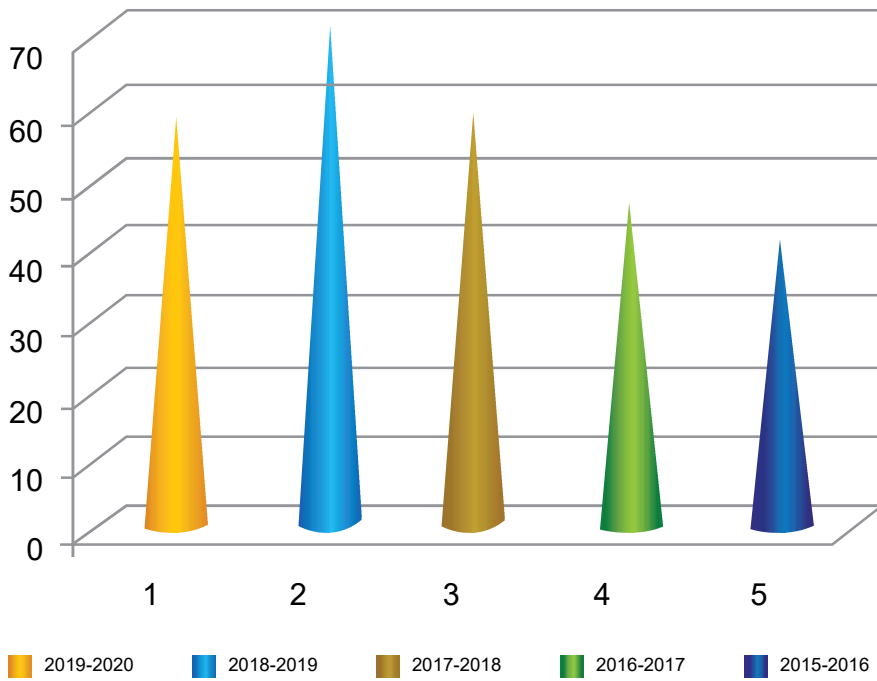
বিগত পাঁচ বৎসরের কর উত্তর মুনাফা



আর্থিক বৎসর	কর উত্তর মুনাফা (লক্ষ টাকা)
২০১৯-২০২০	৩১২৩.৬৬
২০১৮-২০১৯	৩৫৬৮.৯৯
২০১৭-২০১৮	২৩০৯.০১
২০১৬-২০১৭	১০৯১.৮০
২০১৫-২০১৬	৯৯০.১১

স্ট্যান্ডার্ড এশিয়াটিক অয়েল কোম্পানী লিঃ

বিগত পাঁচ বৎসরের উৎপাদন বিবরণী



আর্থিক বৎসর	উৎপাদন (লক্ষ টাকা)
২০১৯-২০২০	৫৬.৬২
২০১৮-২০১৯	৬৯.৮৮
২০১৭-২০১৮	৫৬.৬৩
২০১৬-২০১৭	৮২.৮১
২০১৫-২০১৬	৩৮.৭৯

স্ট্যান্ডার্ড এশিয়াটিক অয়েল কোম্পানী লিমিটেড

গুপ্তখাল, চট্টগ্রাম, বাংলাদেশ।

নিরীক্ষা প্রতিবেদন

২০১৯-২০২০





**AUDITED
ACCOUNTS**

2019-2020

STANDARD ASIATIC OIL COMPANY LIMITED
Guptakhal, Chattogram.

INDEPENDENT AUDITOR'S REPORT TO THE SHAREHOLDERS OF STANDARD ASIATIC OIL COMPANY LIMITED

Report on the Audit of the Financial Statements

Qualified Opinion

We have audited the financial statements of STANDARD ASIATIC OIL COMPANY LIMITED ("The Company"), which comprise the Statement of financial position as at June 30, 2020 and the Statement of profit or loss and other comprehensive income, Statement of changes in shareholders equity and Statement of cash flows for the year then ended, and notes to the financial statements, including a summary of significant accounting policies.

In our opinion, except for the possible effect of the matters described in the basis of Qualified Opinion section of our report, the accompanying financial statements prepared in accordance with International Accounting Standard (IAS) and International Financial Reporting Standards (IFRSs) give a true and fair view of the state of the company's affairs as at June 30, 2021 and the results of its operations and its cash flows for the year then ended and comply with the Companies Act 1994 and other applicable laws and regulation.

Basis for Qualified Opinion

We draw attention of the users of the financial statements to the following issues that serve as basis for qualified opinion:

1. As disclosed at Note No: 5.00 of the Audited Financial Statement as at June 30, 2020 as Investment against Defense saving certificates Taka 20,000 which are being carried forward since long and against which no satisfactory source of supporting documents were found. Consequently, auditors could not substantiate the valid existence, accuracy and valuation of the asset by any practicable alternative ways.
2. We could not perform the physical existence of the property plant and equipment of Taka 73,62,13,717 at cost less accumulated depreciation as at June 30, 2020 (see note-4) including PPE acquired for Taka 6,47,91,416 during the reporting period in the absence of assets identification marks and location in the Fixed Assets Register.
3. Accounts Receivable as disclosed at Note no: 8.00 for which auditor observation are as below;:
 - a) The closing receivable of Taka. 119,24,87,830 from Asiatic Oil Company Limited against which auditors circulated the balance confirmation letter as a part of their audit testing procedures but no response has come to notice of auditors from Asiatic Oil Company Limited.
 - b) Other Receivable Taka 100,000 which was carried forward from long prior years and against this no satisfactory explanation, documents or evidences were produced to auditors.

- c) Receivables from M/S Kashpa & Haris Auto for Taka 46,162, M/S Lube House for Taka 5,20,300, Lube Oil Sales for Taka 10,08,600 and Delux Transport Agency for Taka 135,000 which have been carried forward from year to year since long and against this no satisfactory explanation, documents or evidences were produced to auditors. Furthermore we have sent balance confirmation letter to those parties but due to non-existence of the parties Said balance confirmation letter remain un-delivered from postal authority except lube oil sales .
4. Accrued Interest for Taka 28,000 is being carried forwarded from year to year since long against which auditors could not get any supporting source document and clarification from the entity end.
 5. Advance to Bangladesh Railway for Taka 91,90,785 and Lease Rent to BIWTA for Taka 360,884 which are being carried forwarded from year to year since long against which auditors could not find any supporting source document and clarification from the entity end and passivity of recovery of the assets has become so remote.
 6. As disclosed in note 10 of the Audited Financial statements as at June 30, 2020, advance for aggregate amount of Taka 9,87,22,921 which was paid through cash cheques in the name of various officers of the entity. But auditors could not find the recipient's signature on the Advance receipt voucher. Furthermore, auditors could not confirm the validity of the said payment through direct communication with those recipients in name of whom said cash cheques issued. Auditor also found that some adjustment against the said advance was made through the raising/creation of invalid expenditures related source document.
 7. Share capital (paid-up) for Taka 1,976,000 as disclosed in note No 12 of the audited statement of financial position as at June 30, 2020 against which auditors could not get up-to-date Schedule-X, Share Certificate and Share Register. Accordingly, lawful existence of the paid-up capital could not be substantiated.
 8. Employees Benefit-Provision for Gratuity for Taka 16,39,00,671 as disclosed in note No. 14.00 of the statement of financial position against which except a copy of ledger auditors could not come across any Board of Trustee Deed and Rules along with separate Bank account and Audited financial statement. Moreover, such gratuity fund was also not approved by the National Board of Revenue (NBR).Furthermore, basis of making provision of Taka 2,56,37,908 during the reporting period also did not come to auditors, attention. As a result entire provision against Gratuity charged in the profit and loss account of the company will be treated as a inadmissible deduction at the time making income tax assessment and additional tax liability will also be ariset. Therefor also, Actuarial valuation for the Gratuity Fund as per para 58 and 59 of the "International Accounting standards (IAS)-19: Employees Benefit" also is not come to auditors' notice.
 9. An amount of liability for Tk. 51,67,635 under Price Equalization Fund as disclosed in statement of financial position as at June 30, 2020 which have beenbeing carred forward from year to year since long and against this no satisfactory explanation or documents or evidences were produced to auditors. Consequently, auditors could not substantiate the valid existence, accuracy and valuation of the obligation by any practicable alternative ways.

10. As disclosed in the note No. 15 of the audited financial statements for the year ended June 3,02,020 as liabilities against other lease finance for an aggregate amount of Taka 3,98,14,632 also being carry forwarded since long. No satisfactory explanation or documents regarding the other lease finance were produced to auditors and accordingly auditor could not substantiate the valid existence of the said Non-Current Liabilities.
11. As per paragraph 58 of IAS-12 “Income Taxes” the company didn’t recognize deferred tax Liability or assets in the financial statements regarding taxable temporary difference between tax base and carrying value of asset and liability. Due to lack of available information auditors also could not quantify the deferred tax liability or assets at the reporting date of the entity.
12. An amount Tk. 93,33,115 as disclosed in Note: 23 as selling and distribution expenses out of which an aggregate amount Tk. 52,15,637 paid from NRB Bank Limited to Mr. Abdullah Sifat. On printed voucher cover page of the Company shows that the amount paid against gifts. But against no satisfactory explanation or third party created supporting source documents were provided to auditors in this regard. Accordingly auditors could not confirm the validity of the occurrence, measurement, completeness and accuracy of the said expenses.
13. Unapproved Voucher : As per report of BPC Ref. 28.03.0000.076.05.018.16/231 Dated: 20 September, 2021:
 - e an amount of Tk. 14,88,03,265.82 as disclosed as totally Un-Approved Voucher amount;
 - e an amount of Tk. 680,25,41,565.05 disclosed as Un-Approved Voucher List in which seal of approving person has been used without original signature of the approving person,
 - e an amount of Tk. 1,70,80,786 disclosed as Un- Approved Bill ,

In the course of our audit testing we observed that most of vouchers were not approved by the appropriate approving authority rather specimen seal of Managing Director has been used on all of the above stated voucher cover page which was unfair in the eye of law .

14. Dividend of Taka 9,91,98,117 declared against which minutes of Board meeting and General meeting was not come to auditors notice. Accordingly Auditors could not confirm the validity of the same. Furthermore, Annual General Meeting (AGM) has not taken place in timely manner since long.

We conducted our audit in accordance with International Standards on Auditing (ISAs). Our responsibilities under those standards are further described in the Auditors’ Responsibilities for the Audit of the Financial Statements section of our report. We are independent of the Company in accordance with the International Ethics Standards Board for Accountants’ Code of Ethics for Professional Accountants (IESBA Code), and we have fulfilled our other ethical responsibilities in accordance with IESBA Code. We believe that the audit evidence we have obtained is sufficient and appropriate to provide a basis for our opinion.

Responsibilities of Management and Those Charged with Governance for the Financial Statements

Management is responsible for the preparation & fair presentation of the financial statements that give a true and fair view in accordance with IFRSs, the Companies Act 1994 and other applicable laws and regulations and for such internal control as management determines is necessary to enable the preparation of financial statements that are free from material misstatement, whether due to fraud or error.

In preparing the financial statements, management is responsible for assessing the Company's ability to continue as a going concern, disclosing, as applicable, matters related to going concern and using the going concern basis of accounting unless management either intends to liquidate the Company or to cease operations, or has no realistic alternative but to do so.

Those charged with governance are responsible for overseeing the Company's financial reporting process.

Auditor's Responsibilities for the Audit of the Financial Statements

Our objectives are to obtain reasonable assurance about whether the financial statements as a whole are free from material misstatement, whether due to fraud or error, and to issue an auditors' report that includes our opinion. Reasonable assurance is a high level of assurance, but is not a guarantee that an audit conducted in accordance with ISAs will always detect all material misstatement when it exists.

Misstatements can arise from fraud or error and are considered material if, individually or in aggregate, they could reasonably be expected to influence the economic decisions of the users taken on the basis of these financial statements.

As part of an audit in accordance with ISAs, we exercise professional judgment and maintain professional skepticism throughout the audit. We also:

- e Identify and assess the risks of material misstatement of the financial statements, whether due to fraud or error, design and perform audit procedures responsive to those risks and obtain audit evidence that is sufficient and appropriate to provide a basis for our opinion. The risk of not detecting a material misstatement resulting from fraud is higher than for one resulting from error, as fraud may involve collusion, forgery, intentional omissions, misrepresentations or the override of internal control.
- e Obtain an understanding of internal control relevant to the audit in order to design audit procedures that are appropriate in the circumstances but not for the purpose of expressing an opinion on the effectiveness of the Company's internal control.
- e Evaluate the appropriateness of accounting policies used and the reasonableness of accounting estimates and related disclosures made by the management.
- e Conclude on the appropriateness of management's use of the going concern basis of accounting and, based on the audit evidence obtained, whether a material uncertainty exists related to events or conditions that may cast significant doubt on the Company's ability to continue as a going concern. If we conclude that a material uncertainty exists, we are required to draw attention in our auditors' report to the related disclosures in the financial statements or, if such disclosures are inadequate, to modify our opinion. Our conclusions are based on the audit evidence obtained up to the date of our auditors' report. However, future events or conditions may cause the Company to cease to continue as a going concern.

- e Evaluate the overall presentation, structure and content of the financial statements including the disclosures and whether the financial statements represent the underlying transactions and events in a manner that achieves fair presentation.

We communicate with those charged with governance regarding, among other matters, the planned scope and timing of the audit and significant audit findings including any significant deficiencies in internal control that we identify during our audit.

Report on other Legal and Regulatory Requirements:

In accordance with section 213(4) of the Companies Act, 1994, we also report the following:

- a. Except for the matters as described in the basis for qualified opinion paragraph of our report, we have obtained all the information and explanations which to the best of our knowledge and belief were necessary for the purposes of our audit and made due verification thereof;
- b. In our opinion, except for the matters as described in the basis for qualified opinion paragraph of our report, proper books of accounts as required by law have been kept by the Company so far as it appeared from our examination of these books and
- c. Except for the matters as described in the basis for qualified opinion paragraph of our report, the statements of Financial Position, Profit or loss and other Comprehensive Income, statement of changes in Equity and statement of Cash Flows dealt with by the report are in agreement with the books of accounts; and returns.



Haradhan Dey, FCA

Partner

MRH Dey & Co.

Chartered Accountants

Enrolment No. 0620



Gobinda Chandra Paul, FCA

Partner

BASU BANERJEE NATH & CO.

Chartered Accountants

Enrolment No. 0282


স্ট্যান্ডার্ড এশিয়াটিক অয়েল কোম্পানী লিমিটেড

গুপ্তখাল, চট্টগ্রাম।

৩০শে জুন ২০২০ তারিখের আর্থিক অবস্থার বিবরণী

বিবরণ	টাকা	টাকা	
		৩০ জুন ২০২০	৩০ জুন ২০১৯
প্রয়োগকৃত তহবিল/অর্থের প্রয়োগ স্থায়ী সম্পদ :			
স্থায়ী সম্পদ	৪.০০	৭৩,৬২,১৩,৭১৭	৭২,৮৭,২৮,৫৬৪
বিনিয়োগ	৫.০০	৩,২০,০০০	৩,২০,০০০
নির্মাণাধীন কাজ	৬.০০	১৮,৮৯,৯৮,৬৩৫	১৪,০৫,৫৪,৩৫২
		৯২,৫৫,৩২,৩৫২	৮৯,৯৬,০২,৯১৬
চলতি সম্পদ			
মজুদ মাল	৭.০০	৩৭০,৭১,১০,৬৩৫	১৪২,৭৮,৮২,৭১৩
হিসাবে প্রাপ্য	৮.০০	৩০২,৫১,৮৬,২৮১	৪৬২,৯১,৯৩,৯১০
প্রাপ্য মুনাফা	৯.০০	২৮,০০০	২৮,০০০
অগ্রিম, জমা ও পূর্ব পরিশোধ	১০.০০	১২৬,৫৭,৭০,১৮৮	১২০,২৭,১৪,০৫১
নগদ অর্থ এবং ব্যাংকে জমা	১১.০০	৫২৩,৫৩,০৩,৪৮৬	৫৫২,২৪,০৩,৪৪১
		১৩২৩,৩৩,৯৮,৫৯০	১২৭৮,২২,২২,১১৪
		১৪১৫,৮৯,৩০,৯৪২	১৩৬৫,১৮,২৫,০৩০
মোট সম্পদ			
শেয়ার হোল্ডার ইকুইটি/দায় শেয়ার হোল্ডার ইকুইটি			
শেয়ার মূলধন	১২.০০	১৯,৭৬,০০০	১৯,৭৬,০০০
সাধারণ সঞ্চিতি	১৩.০০	১১৫,০২,৪৪,২৪০	৭৯,৫৪,৩৮,৬৩২
		১১৫,২২,২০,২৪০	৭৯,৭৪,১৪,৬৩২
স্থায়ী চলতি দায় :			
মূল্য সমতা তহবিল		৫১,৬৭,৬৩৬	৫১,৬৭,৬৩৬
গ্র্যাচুইটি প্রভিশন	১৪.০০	১৬,৩৯,০০,৬৭১	২৭,৪৬,১৪,২৪২
লিজ ফাইন্যান্স	১৫.০০	৬,৩৫,০৯,৫২৩	৭,৯৭,০৪,৮৪৭
গ্রাহক - জমা	১৬.০০	২,৭৭,২৬,৬৮৯	২,৭৭,৫৬,৬৮৯
		২৬,০৩,০৪,৫১৯	৩৮,৭২,৪৩,৪১৪
চলতি দেনা :			
হিসাবে দেয়	১৮.০০	৫৭,৭৮,৯৯,৭৩৫	৪২,৭৫,০১,০০২
প্রদেয় আয়কর	১৭.০০	১২০২,৬০,৩৪,১৮৭	১২০১,০৭,৬৯,০৫৫
লভ্যাংশ প্রদেয়	১৩.০০	৮,৯২,১৯,২৬৪	-
বেনিফিসিয়ারিজ মুনাফা অংশীদারিত্ব তহবিল	২৬.০০	৫,৩২,৫২,৯৯৮	২,৮৮,৯৬,৯২৭
মোট ইকুইটি ও দায়		১২৭৪,৬৪,০৬,১৮৩	১২৪৬,৭১,৬৬,৯৮৪
		১৩০০,৬৭,১০,৭০১	১২৮৫,৪৪,১০,৩৯৮
		১৪১৫,৮৯,৩০,৯৪২	১৩৬৫,১৮,২৫,০৩০

সংযুক্ত টীকা সমূহ আর্থিক হিসাব বিবরণীর অখন্ড অংশ।



উপ-ব্যবস্থাপক হিসাব



সচিব



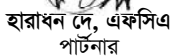
প্রধান নির্বাহী কর্মকর্তা (সিইও)



পরিচালক

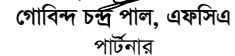


পরিচালক



হোসাইন দে, এফসিএ
পার্টনার

এমআরএইচ দে এণ্ড কোং, চার্টার্ড একাউন্ট্যান্টস
তালিকাভুক্তি সনদ নং-০৬২০



গোবিন্দ চন্দ্র পাল, এফসিএ
পার্টনার

বসু ব্যানার্জী নাথ এণ্ড কোং, চার্টার্ড একাউন্ট্যান্টস
তালিকাভুক্তি সনদ নং-০২৮২

STANDARD ASIATIC OIL COMPANY LIMITED

Guptakhal, Chattogram

Statement of Financial Position - as at June 30, 2020

Particulars	Notes	Amount in Taka	
		30-Jun-2020	30-Jun-2019
ASSETS:			
Non-Current Assets			
Property, Plant & Equipment -W.D.V	4.00	73,62,13,717	72,87,28,564
Investments	5.00	3,20,000	3,20,000
Construction Work-in progress	6.00	18,89,98,635	14,05,54,352
		92,55,32,352	86,96,02,916
Current Assets			
Inventories	7.00	370,71,10,635	142,78,82,713
Accounts Receivable	8.00	302,51,86,281	462,91,93,910
Accrued Interest	9.00	28,000	28,000
Advance Deposits & Pre-Payments	10.00	126,57,70,188	120,27,14,051
Cash & Cash Equivalents	11.00	523,53,03,486	552,24,03,441
		1323,33,98,590	1278,22,22,114
Total Assets		1415,89,30,942	1365,18,25,030
EQUITY & LIABILITIES: Share Holders' Equity			
Share Capital	12.00	19,76,000	19,76,000
Retained Earnings	13.00	115,02,44,240	79,54,38,632
		115,22,20,240	79,74,14,632
Non Current Liabilities			
Price Equilization Fund		51,67,636	51,67,636
Employee Benefits-Provision for Gratuity	14.00	16,39,00,671	27,46,14,242
Liabilities against Lease Finance and Others	15.00	6,35,09,523	7,97,04,847
Customer's Deposits	16.00	2,77,26,689	2,77,56,689
		26,03,04,519	38,72,43,414
Current Liabilities			
Income Tax Payable	18.00	57,78,99,735	42,75,01,002
Accounts Payable	17.00	1202,60,34,187	1201,07,69,055
Dividend Payable	13.00	8,92,19,264	-
Beneficiaries Profit Participation Fund (BPPF)	26.00	5,32,52,998	2,88,96,927
		1274,64,06,183	1246,71,66,984
Total Liabilities		1300,67,10,701	1285,44,10,398
TOTAL EQUITY & LIABILITIES:		1415,89,30,942	1365,18,25,030

The accompanying notes form an integral part of the financial statements.


Deputy Manager
(Accounts)


Secretary


Chief Executive Officer (CEO)


Director


Director

As per our separate report of even date annexed.


Haradhan Dey, FCA
Partner

MRH Dey & Co. Chartered Accountants
Enrolment No. 0620


Gobinda Chandra Paul, FCA
Partner

BASU BANERJEE NATH & CO. Chartered Accountants
Enrolment No. 0282


স্ট্যান্ডাৰ্ড এশিয়াটিক অয়েল কোম্পানী লিমিটেড

গুপ্তখাল, চট্টগ্রাম।

৩০শে জুন ২০২০ তারিখের আয়ের বিস্তারিত বিবরণী

বিবরণ	টাকা	টাকা	
		৩০ জুন ২০২০	৩০ জুন ২০১৯
রাজস্ব খাত	১৯.০০	৩৪২,৭১,৪৪,৯৮৪	১১৫৮,৭৬,৩৫,১৭৮
বাদ পণ্য বিক্রয়ের খরচ	২০.০০	২৯৩,০২,৯৫,৯৪৬	১১৪০,৩৮,৬০,৪৭৫
মোট লাভ		৪৯,৬৮,৪৯,০৩৮	১৮,৩৭,৭৪,৭০৩
বাদ : পরিচালনা ব্যয়	২১.০০	১৯,১৮,১৯,৭৬২	২১,৭৩,৩৮,৯৩৮
বাদ : অন্যান্য পরিচালনা ব্যয়	২২.০০	১৭,৭২,৬৭,৯৯৭	১৬,৮২,৫৩,৮৮০
পরিচালনা আয়/(ক্ষতি)		১২,৭৭,৬১,২৭৯	(২০,১৮,১৮,১১৫)
বাদঃ সেলিং এন্ড ডিস্ট্রিবিউশন ব্যয়	২৩.০০	৯৩,৩৩,১১৫	১৫,০৪,৩১,৬২৮
বাদঃ আর্থিক ও অন্যান্য ব্যয়	২৪.০০	১৮,৬৫,৭৮,৩৪৪	২৮,৭৬,৯৭,৭০৫
যোগ : অন্যান্য আয়	২৫.০০	৫৫,৫২,৭১,৫৮৩	১২১,৭৮,৮৫,৯৯৭
কর পূর্ব মুনাফা এবং বেনিফিসিয়ারিজ মুনাফা অংশিদারীত্ব তহবিল		৪৮,৭১,২১,৪০৩	৫৭,৭৯,৩৮,৫৪৯
বাদঃ বেনিফিসিয়ারিজ মুনাফা অংশিদারীত্ব তহবিল	২৬.০০	২,৪৩,৫৬,০৭০	২,৮৮,৯৬,৯২৭
কর পূর্ব নীট মুনাফা		৪৬,২৭,৬৫,৩৩৩	৫৪,৯০,৪১,৬২২
বাদঃ আয়কর সঞ্চিতি	২৭.০০	১৫,০৩,৯৮,৭৩৩	১৯,২১,৬৪,৫৬৮
নীট মুনাফা		৩১,২৩,৬৬,৬০০	৩৫,৬৮,৭৭,০৫৪

সংযুক্ত টীকা সমূহ আর্থিক হিসাব বিবরণীর অখন্ড অংশ।



উপ-ব্যবস্থাপক হিসাব



সচিব




প্রধান নির্বাহী কর্মকর্তা (সিইও)




পরিচালক



পরিচালক



হারাধন দে, এফসিএ
পার্টনার
এমআরএইচ দে এণ্ড কোং, চাটার্ড একাউন্ট্যান্টস
তালিকাভুক্ত সনদ নং-০৬২০



গোবিন্দ চন্দ্র পাল, এফসিএ
পার্টনার
বসু ব্যানার্জী নাথ এণ্ড কোং, চাটার্ড একাউন্ট্যান্টস
তালিকাভুক্ত সনদ নং-০২৮২

STANDARD ASIATIC OIL COMPANY LIMITED

Guptakhal, Chattogram.

Statement of Profit or Loss and Other Comprehensive Income-
For the year ended June 30, 2020

Particulars	Notes	Amount in Taka	
		30-Jun-2020	30-Jun-2019
Revenue	19.00	342,71,44,984	1158,76,35,178
Less: Cost of Goods Sold	20.00	293,02,95,946	1140,38,60,475
Gross Profit During the Year		49,68,49,038	18,37,74,703
Less: Operating Expenses	21.00	19,18,19,762	21,73,38,938
Less: Other Operating Expenses	22.00	17,72,67,997	16,82,53,880
Operating Income /(Loss)		12,77,61,279	(20,18,18,115)
Less: Selling & Distribution Expenses	23.00	93,33,115	15,04,31,628
Less: Financial & Other Expenses	24.00	18,65,78,344	28,76,97,705
Add: Other Income	25.00	55,52,71,583	121,78,85,997
Profit before Income Tax and B.P.P.F		48,71,21,403	57,79,38,549
Less: Beneficiaries Profit Participation Fund (BPPF)	26.00	2,43,56,070	2,88,96,927
Profit Before Tax		46,27,65,333	54,90,41,622
Less: Provision for Income Tax	27.00	15,03,98,733	19,21,64,568
Total Comprehensive Income for the Year		31,23,66,600	35,68,77,054
(Transferred to Retained Earnings)			

The accompanying notes form an integral part of the financial statements.



Deputy Manager
(Accounts)



Secretary



Chief Executive Officer (CEO)



Director




Director

As per our separate report of even date annexed.



Haradhan Dey, FCA
Partner
MRH Dey & Co. Chartered Accountants
Enrolment No. 0620



Gobinda Chandra Paul, FCA
Partner
BASU BANERJEE NATH & CO. Chartered Accountants
Enrolment No. 0282

স্ট্যান্ডার্ড এশিয়াটিক অয়েল কোম্পানী লিমিটেড


গুপ্তখাল, চট্টগ্রাম।

ইকুইটি প্রতিবেদন

৩০শে জুন ২০২০ তারিখের ইকুইটি প্রতিবেদন

বিবরণ	শেয়ার মূলধন	সাধারণ সঞ্চিতি	মোট টাকা
উদ্ধৃত জুলাই ০১, ২০১৯	১৯,৭৬,০০০	৭৯,৫৪,৩৮,৬৩২	৭৯,৭৪,১৪,৬৩২
মোট আয় চলতি বছর	-	৩১,২৩,৬৬,৬০০	৩১,২৩,৬৬,৬০০
গ্র্যাচুইটি ফান্ডে অধিক প্রভিশন	-	১৩,১৬,৫৮,২৭২	১৩,১৬,৫৮,২৭২
প্রস্তাবিত লভ্যাংশ	-	(৮,৯২,১৯,২৬৪)	(৮,৯২,১৯,২৬৪)
উদ্ধৃত জুন ৩০, ২০২০	<u>১৯,৭৬,০০০</u>	<u>১১৫,০২,৪৪,২৪০</u>	<u>১১৫,২২,২০,২৪০</u>
উদ্ধৃত জুলাই ০১, ২০১৮	১৯,৭৬,০০০	৫০,৭২,০১,০১৪	৫০,৯১,৭৭,০১৪
মোট আয় চলতি বছর	-	৩৫,৬৮,৭৭,০৫৪	৩৫,৬৮,৭৭,০৫৪
প্রস্তাবিত লভ্যাংশ (২০১৭-২০১৮)	-	(১,০৯,১৪,০৮৯)	(১,০৯,১৪,০৮৯)
প্রস্তাবিত লভ্যাংশ (২০১৬-২০১৭)	-	(৫,৭৭,২৫,৩৪৭)	(৫,৭৭,২৫,৩৪৭)
উদ্ধৃত জুন ৩০, ২০১৯	<u>১৯,৭৬,০০০</u>	<u>৭৯,৫৪,৩৮,৬৩২</u>	<u>৭৯,৭৪,১৪,৬৩২</u>

সংযুক্ত টীকা সমূহ আর্থিক হিসাব বিবরণীর অখন্ড অংশ।



উপ-ব্যবস্থাপক হিসাব



সচিব



প্রধান নির্বাহী কর্মকর্তা (সিইও)



পরিচালক




পরিচালক



হারাধন দে, এফসিএ
পার্টনার

এমআরএইচ দে এণ্ড কোং, চার্টার্ড একাউন্ট্যান্টস
তালিকাভুক্তি সনদ নং-০৬২০



গোবিন্দ চন্দ্র পাল, এফসিএ
পার্টনার

বসু ব্যানার্জী নাথ এণ্ড কোং, চার্টার্ড একাউন্ট্যান্টস
তালিকাভুক্তি সনদ নং-০২৮২

STANDARD ASIATIC OIL COMPANY LIMITED

Guptakhal, Chattogram.

Statement of Changes in Equity-
For the year ended June 30, 2020

Particulars	Share Capital	Retained Earnings	Total
Balance as at July 01, 2019	19,76,000	79,54,38,632	79,74,14,632
Net Profit for the Year	-	31,23,66,600	31,23,66,600
Over Provision for Gratuity	-	13,16,58,272	13,16,58,272
Proposed Dividend	-	(8,92,19,264)	(8,92,19,264)
Balance as at June 30, 2020	19,76,000	115,02,44,240	115,22,20,240
Balance as at July 01, 2018	19,76,000	50,72,01,014	50,91,77,014
Net Profit for the Year	-	35,68,77,054	35,68,77,054
Proposed Dividend (Year: 2017-2018)	-	(1,09,14,089)	(1,09,14,089)
Proposed Dividend (Year: 2016-2017)	-	(5,77,25,347)	(5,77,25,347)
Balance as at June 30, 2019	19,76,000	79,54,38,632	79,74,14,632

The accompanying notes form an integral part of the financial statements.



Deputy Manager
(Accounts)



Secretary



Chief Executive Officer (CEO)



Director



Director

As per our separate report of even date annexed.



Haradhan Dey, FCA
Partner

MRH Dey & Co. Chartered Accountants
Enrolment No. 0620



Gobinda Chandra Paul, FCA
Partner

BASU BANERJEE NATH & CO. Chartered Accountants
Enrolment No. 0282


স্ট্যান্ডার্ড এশিয়াটিক অয়েল কোম্পানী লিমিটেড

গুপ্তখাল, চট্টগ্রাম।

৩০শে জুন ২০২০ তারিখের নগদ প্রবাহ (আইএএস-৭)

বিবরণ	টাকা	টাকা	
		৩০ জুন ২০২০	৩০ জুন ২০১৯
পরিচালনা কার্যক্রমের নগদ আর্থিক প্রবাহ			
		৫০৬,৫৯,৫৬,৫২৭ (৫৬৬,৪৩,৩৯,২১৪) (৫৯,৮৩,৮২,৬৮৭)	১৩৪২,৫৯,৫৫,৩৯৪ (২৫৬৯,১৫,৮২,৬৫৬) (১২২৬,৫৬,২৭,২৬১)
কর প্রদান		(৭,৯৭,২৩,৯১৫)	(১৯,২৫,০২,৬২৪)
পরিচালনা কার্যক্রমের নীট বহিঃ প্রবাহ		(৬৭,৮১,০৬,৬০২)	(১২৪৫,৮১,২৯,৮৮৫)
বিনিয়োগ কর্মকান্ড হইতে নগদ প্রবাহ			
স্থায়ী সম্পদ		(৬,৪৭,৯১,৪১৬)	(৩৩,০৫,৯৭,৫৭০)
বিনিয়োগ		-	(৩,০০,০০০)
স্থায়ী আমানতের মুনাফা		৫২,০৪,৬৭,৬৬৯	১১৯,৫২,৩৭,৯৭৬
চলতি কার্য		(৪,৮৪,৪৪,২৮৩)	(১,৯৭,০১,৩৯৩)
বিনিয়োগ কর্মকান্ড দ্বারা নীট বহিঃ প্রবাহ		৪০,৭২,৩১,৯৭০	৮৪,৪৬,৩৯,০১৩
আর্থিক কার্যক্রমের জন্য অর্থ প্রবাহ			
সাধারণ সঞ্চিতি		-	-
গ্রাহক জমা		(৩০,০০০)	(২,৩০,০০০)
লীজ ফাইন্যান্স		(১,৬১,৯৫,৩২৪)	(৭,১৬,৫১,৪১১)
লভ্যাংশ প্রদান		-	(৬,৮৬,৩৯,৪৩৬)
নীট আর্থিক প্রবাহ		(১,৬২,২৫,৩২৪)	(১৪,০৫,২০,৮৪৭)
বছরে নগদ ও নগদ সমতুল্য অর্থের বৃদ্ধি/ (কম)		(২৮,৭০,৯৯,৯৫৬)	(১১৭৫,৪০,১১,৭১৯)
প্রারম্ভিক নগদ ও ব্যাংক তহবিল		৫৫২,২৪,০৩,৪৪১	১৭২৭,৬৪,১৫,১৫৯
সমাপনী নগদ ও ব্যাংক তহবিল		৫২৩,৫৩,০৩,৪৮৬	৫৫২,২৪,০৩,৪৪১

সংযুক্ত টীকা সমূহ আর্থিক হিসাব বিবরণীর অখন্ড অংশ।



উপ-ব্যবস্থাপক হিসাব



সচিব



প্রধান নির্বাহী কর্মকর্তা (সিইও)



পরিচালক

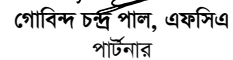


পরিচালক



হারাধন দে, এফসিএ
পার্টনার

এমআরএইচ দে এণ্ড কোং, চার্টার্ড একাউন্ট্যান্টস
তালিকাভুক্তি সনদ নং-০৬২০



গোবিন্দ চন্দ্র পাল, এফসিএ
পার্টনার

বসু ব্যানার্জী নাথ এণ্ড কোং, চার্টার্ড একাউন্ট্যান্টস
তালিকাভুক্তি সনদ নং-০২৮২

STANDARD ASIATIC OIL COMPANY LIMITED

Guptakhal, Chattogram.

STATEMENT OF CASH FLOWS (IAS- 7)

For the year ended June 30, 2020

Particulars	Notes	Amount in Taka	
		30-Jun-2020	30-Jun-2019
A. Cash Flows from Operating Activities			
Cash Received from Customers and Others		506,59,56,527	1342,59,55,394
Cash Paid to Creditors and Others		(566,43,39,214)	(2569,15,82,656)
		(59,83,82,687)	(1226,56,27,261)
Income Tax Paid		(7,97,23,915)	(19,25,02,624)
Net Cash Provided by / (Used in) Operating Activities		(67,81,06,602)	(1245,81,29,885)
B. Cash Flows from Investing Activities			
Addition of Property, Plant & Equipment		(6,47,91,416)	(33,05,97,570)
Investments		-	(3,00,000)
Interest on Fixed Deposit		52,04,67,669	119,52,37,976
Construction Work-in progress		(4,84,44,283)	(1,97,01,393)
Net cash Provided by / (Used in) Investing Activities		40,72,31,970	84,46,39,013
C. Cash Flows from Financing Activities			
Capital Reserve		-	-
Customers Deposit		(30,000)	(2,30,000)
Liabilities against Lease Finance and Others		(1,61,95,324)	(7,16,51,411)
Dividend Paid		-	(6,86,39,436)
Net Cash Provided by / (Used in) Financing Activities		(1,62,25,324)	(14,05,20,847)
D. Cash & Cash Equivalent increase/ (decrease) during the year (A+B+C)		(28,70,99,956)	(1175,40,11,719)
E. Cash & Cash Equivalent at beginning of the year		552,24,03,441	1727,64,15,159
F. Cash & Cash Equivalent at end of the year (D+E)		523,53,03,486	552,24,03,441

The accompanying notes form an integral part of the financial statements.


Deputy Manager
(Accounts)


Secretary



Chief Executive Officer (CEO)


Director


Director

As per our separate report of even date annexed.


Haradhan Dey, FCA
Partner
MRH Dey & Co. Chartered Accountants
Enrolment No. 0620


Gobinda Chandra Paul, FCA
Partner
BASU BANERJEE NATH & CO. Chartered Accountants
Enrolment No. 0282

STANDARD ASIATIC OIL COMPANY LIMITED

Guptakhal, Chattogram

**NOTES TO THE FINANCIAL STATEMENTS
AS AT AND FOR THE YEAR ENDED June 30, 2020****1. THE REPORTING ENTITY****1.01 Company's Profile**

The Standard Asiatic Oil Company Limited was incorporated on as per companies Act, 1913 vide C/466 No. 2341- EP/157 of 1964-1965 under registered of Joint Stock Companies, Dhaka .

1.02 Company's Registered Office

The registered office of the company situated at Airport Road, Guptakhal, Chattogram, Bangladesh.

1.03 Nature of the Business

The Principal activities of the Company throughout the year were Lube Oil blending and Marketing of Bitumen, LP Gas, Furnace Oil, HSD (Diesel), Lubricating Oil, Aviation Fuel Jet A-1.

The only Direct cost is involved in selling Blended Lube Oil- Lubezone and in processing i.e. blending cost.

2. Basis of Preparation, Presentation and Disclosures of Financial Statements.**2.01 Statement of Compliance**

The financial statements of the company under reporting have been prepared on a going concern basis following accrual basis of accounting except for cash flow statement in accordance with the International Accounting Standards (IASs) and International Financial Reporting Standards (IFRSs).

2.02 Basis of Reporting

Liabilities against Lease Finance and Others The financial statements are prepared and presented for external users by the company in accordance with identified financial reporting framework. Presentation has been made in compliance with the requirements of IAS 1 – “Presentation of Financial Statements”. The financial statements comprise of:

- a) Statement of financial position as at 30 June 2020;
- b) Statement of profit or loss and other comprehensive income for the year ended 30 June 2020;
- c) Statement of changes in equity for the year ended 30 June 2020;
- d) Statement of cash flows for the year ended 30 June 2020;
- e) Notes, comprising a summary of significant accounting policies and explanatory information.

2.03 Other regulatory compliances

The company is also required to comply with the following major laws and regulations along with the Companies Act 1994:

- a) The Income Tax Ordinance, 1984
- b) The Income Tax Rules, 1984
- c) The Value Added Tax & SD Act, 2012
- d) The Value Added Tax & SD Rules, 2016
- e) The Customs Act, 1969
- f) The Labour Act 2006 (as amended in 2013)

2.04 Basis of Measurement

The financial statements have been prepared on going concern basis under the historical cost convention except investment in Property, Plant and Equipment which are measured at fair value.

2.05 Going Concern

The Company has adequate resources to continue its operation for foreseeable future and hence, the financial statements have been prepared on going concern basis. As per management's assessment there are no material uncertainties related to events or conditions which may cast significant doubt upon the company's ability to continue as a going concern.

2.06 Reporting Period

The financial statements of the company covers one year from July 01, 2019 to June 30, 2020 which is followed consistently.

2.07 Applicable Accounting Standards

The following IASs and IFRSs are applicable for preparation and reporting of the financial statements for the year under Audit:

- IAS - 1 Presentation of Financial Statements
- IAS - 2 Inventories
- IAS - 7 Statement of Cash Flows
- IAS - 8 Accounting Policies, Changes in Accounting Estimates and Errors
- IAS - 10 Events after the reporting period
- IAS - 12 Income Taxes
- IAS - 16 Property, Plant and Equipment
- IAS - 19 Employee Benefits
- IAS - 24 Related Party Disclosures
- IAS - 37 Provisions, Contingent Liabilities and Contingent Assets
- IAS - 39 Financial Instruments: Recognition and Measurement
- IFRS - 7 Financial Instruments: Disclosures
- IFRS - 9 Financial Instruments
- IFRS - 13 Fair Value Measurement
- IFRS - 15 Revenue from Contracts with customers

2.08 Functional and presentation currency

The financial statements are presented in Bangladeshi Taka (BDT) which is the Company's functional currency.

2.09 Cash Flows Statement

Statement of Cash Flows is prepared in accordance with IAS-7 "Statement of Cash Flows" and the cash flows from operating activities have been presented under direct method.

2.10 Use of Estimates and Judgments

The preparation of these financial statements is in conformity with IAS and IFRS requires management to make judgments, estimates and assumptions that affect the application of accounting policies and the reported amounts of assets, liabilities, income and expenses. Actual results may differ from these estimates. Estimates and underlying assumptions are reviewed on an on going concern basis. Revisions to accounting estimates are recognized in the period in which the estimates are revised and in any future periods affected.

In particular, information about significant areas of estimation, uncertainty and critical judgments in applying accounting policies that have the most significant effect on the amounts recognized in the financial statements is included in the following notes:

- Note: 4 Property, Plant and Equipment
- Note: 6 Inventories
- Note: 8 Accounts Receivable
- Note: 20 Accounts Payable
- Note: 22 Provision For Taxation

2.12 Preparation and Presentation of Financial Statements of the Company

The Board of Directors of Standard Asiatic Oil Company Limited is responsible for the preparation and presentation of financial statements of the Company.

2.13 Comparative Information

Comparative information has been disclosed in respect of the year ended on 30 June 2020 in accordance with IAS- 1" Presentation of Financial Statements" for all numeric information in the financial statements. It has been rearranged for better representation of the FSs.

2.14 Property, Plant and Equipment

i) Recognition and Measurement

Property, plant and equipment are accounted for according to IAS 16 "Property, Plant and Equipment" at historical cost less cumulative depreciation.

Cost includes expenditure that is directly attributable to the acquisition of asset. The cost of self constructed asset includes the cost of material and direct labor, any other costs directly attributable to bringing the assets to a working condition for their intended use and the costs of dismantling and removing the items and restoring the site on which they are located.

ii) Depreciation

Land is held on a freehold basis and is not depreciated considering the unlimited life. In respect of all other property, plant and equipment, depreciation is recognized in the statement of profit or loss and other comprehensive income on Reducing Balance method over the estimated useful lives of property, plant and equipment. The rate of depreciation on Property, Plant & Equipment is stated in Note-4 varying from 3.33% to 20%.

Rates of depreciation on various categories of fixed assets are as follows:

Category of Assets	Rate of Depreciation
Building Properties	3.33%
Plant & Machinery	6%
Pumps & Automatic Equipment's	10%
Fire Fighting Equipments	6%
Water Pipe Line (WASA)	6%
Electric Line	15%
Storage Tanks	3.33%
Lube Filling Device	3.33%
Pipe Line for Products	3.33%
Drain , Road & Walls	3.33%
Laboratory Equipments	6%
Boiler & Accessories	6%
Brabed Wire House	5%
Furniture & Fixture	8%
Office Equipments	8%
Vehicles	20%
Yard Lighting	8%

2.15 Capital Work in Progress

Property, Plant and Equipment under construction/acquisition is accounted for as capital work-in-progress until construction/acquisition is completed and measured at cost.

2.16 Inventories

Nature of Inventories

Inventories comprise of raw material & stores spares.

Valuation of the Inventories

Inventories are measured at lower of cost and net realizable value. The cost of inventories is calculated at cost which includes expenditure incurred in acquiring these inventories and other costs incurred in bringing them to their existing location and condition in accordance with IAS 2 "Inventories".

2.17 Financial Assets

The Company initially recognizes loans, receivables and deposits on the date that they are originated. All other financial assets are recognized initially on the date at which the company becomes a party to the contractual provisions of the instrument.

The Company derecognizes a financial asset when the contractual rights to the cash flows from the asset expires, or it transfers the rights to receive the contractual cash flows on the financial asset in a transaction in which substantially all the risks and rewards of ownership of the financial assets are transferred.

Financial assets include Trade Receivables, Others Receivables, Advances, Deposits and Prepayments, and Cash and cash equivalents.

a) Account Receivables

Trade receivables are initially recognized at cost which is the fair value of the consideration given in return. After initial recognition these are carried at cost less impairment losses due to un-collectability of any amount so recognized.

There is no fixed company policy regarding provision for impairment loss on receivables, if any receivables are not realized within the credit period. It has been dealt with on case to case basis.

Other receivables is initially recognized at cost which is the fair value of the consideration given in return. After initial recognition, these are carried at cost less impairment losses, if any, due to un-collectability of any amount so recognized.

b) Advances, Deposits and Prepayments

Advances are initially measured at cost. After initial recognition, advances are carried at cost less deductions, adjustments or charges to other account heads such as Property, Plant and Equipment, Inventory or Expenses.

Deposits are measured at payment value.

Prepayments are initially measured at cost. After initial recognition, prepayments are carried at cost less charges to profit or loss.

c) Cash and Cash Equivalents

According to IAS-7 "Statement of Cash Flows " cash comprises cash in hand and bank deposit and cash equivalents are short term, highly liquid investments that are readily convertible to known amounts of cash and which are subject to an insignificant risk of changes in value. IAS-1 "Presentation of Financial Statements" provides that cash and cash equivalent are not restricted in use. Considering the provision of IAS 7 and IAS 1, cash in hand and bank balances have been considered as cash and cash equivalents.

2.18 Financial Liabilities

The company initially recognizes all financial liabilities on the trade date which is the date the company becomes a party to the contractual provisions of the instrument. The company derecognizes a financial liability when its contractual obligations are discharged, cancelled or expired. The company classifies non-derivative financial liabilities into the other financial liabilities category. Such financial liabilities are recognized initially at fair value less directly attributable transaction cost. Subsequent to initial recognition, these financial liabilities are measured at amortized cost.

Financial liability comprises creditors and accruals.

a) Creditors and Accruals

The company recognizes a financial liability when its contractual obligations arising from past events are certain and the settlement of which is expected to result in an outflow from the company of resources embodying economic benefits.

b) Workers' Profit Participation & Welfare Fund

Provision for workers' profit participation and welfare fund has been made in the financial statements @ 5% on profit before tax in accordance with the provision of Section 234 (Kha), Chapter 15 of Bangladesh Labour Law 2006 (As amended in 2013).

2.19 Employee Benefit

The Entity has no defined contribution plan & defined benefit plan for its employees. Salaries, bonuses and allowances are accrued in the financial year in which the associated services are rendered by the employee of the entity.

2.20 Taxation

Current tax is the expected tax payable or receivable on the taxable income or loss for the year, using rates enacted or substantially enacted at the reporting date and any adjustment to tax payable in respect of previous years.

2.21 Provisions and Contingencies

A provision is recognized in the Statement of Financial Position when the company has a legal or contractual obligation as a result of a past event, it is probable that an outflow of economic benefits will be required to settle the obligation and a reliable estimate can be made of the amount of the obligation. Contingencies arising from claims, litigations, assessments, fine, penalties etc. are recorded when it is probable that a liability has been incurred and the amount can be reasonably estimated. Contingent assets are not recognized.

2.22 Revenue Recognition

Revenue from refining Crude oil is measured at the fair value of the consideration received or receivable, trade discounts and rebates, if any. Revenue is recognized when the significant risks and rewards of ownership have been transferred to the buyer. Sales revenue is recognized when the goods are delivered.

Revenue from refining services shall be recognized in compliance with the requirements of IFRS 15 "Revenue from Contracts with Customers".

2.23 Changes in Accounting Policy

There have been no changes in accounting policies. All policies have been applied consistently with those in the previous years.

2.24 Events after the Reporting Period

Events after the reporting period that provide additional information about the company's position at the date of Statement of Financial Position or those that indicate the going concern assumption is not appropriate are reflected in the Financial Statements. Events after the reporting period that are not adjusting events are disclosed in the notes when material.

3.00 General

- a) Figures appearing in these accounts have been rounded off to the nearest Taka.
- b) Wherever considered necessary previous year's phrases and figures have been re-arranged to confirm to this year's presentation.
- c) Bracket figures denote negative.

স্ট্যাচার্ড এশিয়াটিক অয়েল কোম্পানী লিমিটেড

গুপ্তখাল, চট্টগ্রাম, বাংলাদেশ।

স্থাবর সম্পত্তি ও অবাচ্য তফসীল- ৩০শে জুন ২০২০

(টাকার পরিমাণ)

ক্রঃ নং	বিবরণ	খরচ				শতকরা হার	অবাচ্য				অবশ্য উত্তর মূল্য ৩০.০৬.২০২০	
		প্রারম্ভিক জের ০১.০৭.২০১৯	চলতি বৎসরের সংযোজন	চলতি বৎসরের বিয়োজন	সমাপ্তি জের ৩০.০৬.২০২০		প্রারম্ভিক জের ০১.০৭.২০১৯	চলতি বছরের অবশ্য	চলতি বছরের সমাপ্তি	সমাপ্তি জের ৩০.০৬.২০২০		
১	২	৩	৪	৫	৬	৭	৮	৯	১০	১১	১২	১৩
১	mxZvKzE Rwg	১৪,১৭,৫৬,৩৭৬	-	-	১৪,১৭,৫৬,৩৭৬	%	-	-	-	-	-	১৪,১৭,৫৬,৩৭৬
২	ixRcOwB Rwgj Dci`vjb tKw	৭৪,০০,১৪,৭৪৮	৪০,৮৬,৯৮৬	-	৬৪,১৩,০১,৭৩৪	৩.৩৩%	৭৬,২২,৭০৯	১৬,৬৫,৮৮৫	১৬,৬৫,৮৮৫	৯৬,০৮,১৯৪	৯৬,০৮,১৯৪	৫,৪৪,৯৩,৫৪০
৩	cø`vU l Tgwkbvix	১০,২৩,৭৩,৩৮৩	৪১,৬৮,৮৬২	-	১০,৬৫,৪২,২৪৫	৬%	১৬,৬৬,৯২,৬৩২	৬০,১১,১৩৯	৬০,১১,১৩৯	১৬,৬৬,৯২,৬৩২	১৬,৬৬,৯২,৬৩২	৮,০৭,৬৮,৩৭৪
৪	cvau j BKzBctqUm	৫,৬১,৫১,৬৯৬	৩,২৭,৩৩৩	-	৫,৬৪,৭৯,০২৯	১০%	৫,৬৪,৭৯,০২৯	৫,৬৪,৭৯,০২৯	৫,৬৪,৭৯,০২৯	৫,৬৪,৭৯,০২৯	৫,৬৪,৭৯,০২৯	৩,৬৬,৬৬,৫৩১
৫	AwMoe wbe@vcK hsj	৩৬,৬৭,৯৭৩	১৪,০০০	-	৩৬,৮১,৯৭৩	৬%	৬০,৩০,৮৭২	৩৬,৮১,৯৭৩	৩৬,৮১,৯৭৩	৬০,৩০,৮৭২	৬০,৩০,৮৭২	২১,৭৮,৪২২
৬	cvwbi cvBc (lqmv)	৭,৫২,৪৫০	-	-	৭,৫২,৪৫০	৬%	৭,৫২,৪৫০	৭,৫২,৪৫০	৭,৫২,৪৫০	৭,৫২,৪৫০	৭,৫২,৪৫০	৪,১৫,৪৩৭
৭	BjKwUaK ivBb	৭১,৩১,০৩০	-	-	৭১,৩১,০৩০	১৫%	৪৭,৪১,২৭৬	৬৪,৬৬,৬৬৬	৬৪,৬৬,৬৬৬	৪৭,৪১,২৭৬	৪৭,৪১,২৭৬	৯১,০৯৯
৮	tóv#iR U`vsK	১৫,৯৩,৭৫,১০৪	৯,৩৫,৪০০	-	১৬,০৩,১০,৫০৪	৩.৩৩%	২,১৬,৬৬,৯৩৬	১৬,০৩,১০,৫০৪	১৬,০৩,১০,৫০৪	২,১৬,৬৬,৯৩৬	২,১৬,৬৬,৯৩৬	১২,৭২,৮২,৩৭২
৯	jyewdlwjs wWfvBR	৩০,৫৩,১৭৬	১,৬৪,৫৩২	-	৩২,১৭,৭,৭০৮	৩.৩৩%	১,০৬,৬৬,৫৫৫	৩২,১৭,৭,৭০৮	৩২,১৭,৭,৭০৮	১,০৬,৬৬,৫৫৫	১,০৬,৬৬,৫৫৫	২৬,৪৬,৮৭৬
১০	cvBc ivBb	৯,২৯,৭৯,২১৩	৯,০০,১১৫	-	৯,৩৮,৭৯,৩২৮	৩.৩৩%	১,১৬,৬৬,১২৬	৯,৩৮,৭৯,৩২৮	৯,৩৮,৭৯,৩২৮	১,১৬,৬৬,১২৬	১,১৬,৬৬,১২৬	৩০,৫৭,৫৭৭
১১	tW#Bb, iv`iv l`lqvi	৮৭,৪৯,৩৩৪	৮,৭১,৫২৮	-	৯৬,২০,৮১,৮৬২	৩.৩৩%	২১,৯৬,১৬৯	৯৬,২০,৮১,৮৬২	৯৬,২০,৮১,৮৬২	২১,৯৬,১৬৯	২১,৯৬,১৬৯	৭১,৩৪,৫০৫
১২	j`ve#iUix BKzBctqUm	৫,৩৫,২৬,৮০৯	৫২,২০,২৯৯	-	৫,৮৭,৪৭,১০৮	৬%	৬৬,৬৬,০০১	৫,৮৭,৪৭,১০৮	৫,৮৭,৪৭,১০৮	৬৬,৬৬,০০১	৬৬,৬৬,০০১	৪,৮৭,৪৭,১০৮
১৩	eqvi Ges G#mwir	৩৬,৭৭,৯০৫	৭,৫২৪	-	৩৬,৮৫,৪২৯	৬%	৩৫,৩০,৯০৫	৩৬,৮৫,৪২৯	৩৬,৮৫,৪২৯	৩৫,৩০,৯০৫	৩৫,৩০,৯০৫	১,৪৩,৫৫১
১৪	eviteWlq`vi nvDm	৪,৩৪,৬৮,৯৭০	৪,৬৬,০৯,০৯১	-	৪,০০,৭৮,০৬১	৫%	৩২,৫০,৮৫৩	৪,০০,৭৮,০৬১	৪,০০,৭৮,০৬১	৩২,৫০,৮৫৩	৩২,৫০,৮৫৩	৮,৪৬,৫৬,৬০১
১৫	Avmeveci	২,৭৯,৫৫,৭০২	৫,৬১,৯৫১	-	২,৮৫,১৭,৬৫৩	৮%	৩৬,৬৬,১১১	২,৮৫,১৭,৬৫৩	২,৮৫,১৭,৬৫৩	৩৬,৬৬,১১১	৩৬,৬৬,১১১	১,৮৫,৪৪,৪৪৩
১৬	Awcm BKzBctqUm	৯২,৪৬,৬৫০	৮,১৭,৯০২	-	১,০০,৬৪,৫৫২	৮%	৩৬,৬৬,১১১	১,০০,৬৪,৫৫২	১,০০,৬৪,৫৫২	৩৬,৬৬,১১১	৩৬,৬৬,১১১	৫৬,৬৮,৭০৫
১৭	hvbvnb	১৫,৯১,২৪,৬৮৫	১,০৫,৯২৪	-	১৫,৯২,৩০,৬০৯	২০%	৮,১৬,৬৬৬	১৫,৯২,৩০,৬০৯	১৫,৯২,৩০,৬০৯	৮,১৬,৬৬৬	৮,১৬,৬৬৬	৪,৫৭,৪১,৩৪০
১৮	BqvW© jvBwJUs	১,৯৫,৭৮৫	-	-	১,৯৫,৭৮৫	৮%	১,৯৫,৭৮৫	১,৯৫,৭৮৫	১,৯৫,৭৮৫	১,৯৫,৭৮৫	১,৯৫,৭৮৫	১
৩০	জুন ২০২০ পর্যন্ত হিসাব	৯৩,৩২,৩০,৮৮৯	৬,৪৭,৯১,৪১৬	-	৯৯,৮০,২২,৩০৫		২০,৩০,৮৫৩	৯৯,৮০,২২,৩০৫	৯৯,৮০,২২,৩০৫	২০,৩০,৮৫৩	২০,৩০,৮৫৩	৭৩,৬২,১৩,৭১৫
৩০	জুন ২০১৯ পর্যন্ত হিসাব	৬০,২৬,৩৩,৩১৯	৩৩,০৫,৯৭,৫৭০	-	৯৩,৩২,৩০,৮৮৯		১৬,০০,২৪,৩৪০	৯৩,৩২,৩০,৮৮৯	৯৩,৩২,৩০,৮৮৯	১৬,০০,২৪,৩৪০	১৬,০০,২৪,৩৪০	৭২,৮৭,২৮,৫৩৪

STANDARD ASIATIC OIL COMPANY LIMITED

Guptakhal, Chattogram

Schedule of Property, Plant & Equipment- as at June 30, 2020

Annexure-A

(Amount in Taka)

Sl No.	Particulars	Cost				Rate of Dep. (%)	Depreciation				Written down value (WDV) at 30 June 2020
		Balance as at 01.07.2019	Addition during the year	Disposal during the year	Balance as at 01.07.2020		Balance as at 01.07.2019	Charged during the year	Adjustment during the year	Balance as at 01.07.2020	
1	2	3	4	5	6=(3+4-5)	7	8	9	10	11=(8+9-10)	12=(6-11)
1	Sitakunda Land	14,17,56,376	-	-	14,17,56,376	0.00%	-	-	-	-	14,17,56,376
2	Building Properties	6,00,14,748	40,86,986	-	6,41,01,734	3.33%	76,22,709	19,85,485	-	96,08,194	5,44,93,540
3	Plant & Machinery	10,23,73,383	41,68,862	-	10,65,42,145	6%	1,96,92,632	60,81,139	-	2,57,73,771	8,07,68,374
4	Pumps & Auto. Equip.	5,61,51,696	3,27,313	-	5,64,79,009	10%	1,41,99,413	56,13,035	-	1,98,12,448	3,66,66,561
5	Fire Fighting Equipments	36,67,973	14,000	-	36,81,973	6%	12,85,337	2,18,214	-	15,03,551	21,78,422
6	Water Pipe Line (WASA)	7,52,450	-	-	7,52,450	6%	2,96,829	40,183	-	3,37,012	4,15,438
7	Electric Line	71,61,030	-	-	71,61,030	15%	69,14,284	1,55,647	-	70,69,931	91,099
8	Storage Tanks	15,93,75,104	9,35,400	-	16,03,10,504	3.33%	2,77,20,931	53,07,191	-	3,30,28,122	12,72,82,382
9	Lube Filling Device	30,53,176	1,64,532	-	32,17,708	3.33%	1,70,755	1,00,074	-	2,70,829	29,46,879
10	Pipe Line for Products	9,29,79,213	9,00,115	-	9,38,79,328	3.33%	1,19,34,129	30,90,389	-	1,50,24,518	7,88,54,810
11	Drain , Road & Walls	87,49,334	8,71,518	-	96,20,852	3.33%	21,96,169	2,90,177	-	24,86,346	71,34,506
12	Laboratory Equipments	5,35,26,809	52,20,299	-	5,87,47,108	6%	66,67,001	32,10,457	-	98,77,458	4,88,69,650
13	Boiler & Accessories	36,77,905	7,524	-	36,85,429	6%	35,30,900	10,938	-	35,41,838	1,43,591
14	Brabed Wire House	4,34,68,970	4,66,09,091	-	9,00,78,061	5%	32,55,853	21,64,607	-	54,20,460	8,46,57,601
15	Furniture & Fixture	2,79,55,702	5,61,951	-	2,85,17,653	8%	79,15,111	20,58,099	-	99,73,210	1,85,44,443
16	Office Equipments	92,46,650	8,17,902	-	1,00,64,552	8%	37,26,129	6,69,718	-	43,95,847	56,68,705
17	Vehicles	15,91,24,685	1,05,924	-	15,92,30,609	20%	8,71,78,359	2,63,10,910	-	11,34,89,269	4,57,41,340
18	Yard Lighting	1,95,785	-	-	1,95,785	8%	1,95,784	-	-	1,95,784	1
Balance as at June 30, 2020		93,32,30,889	6,47,91,416	-	99,80,22,305		20,45,02,325	5,73,06,263	-	26,18,08,588	73,62,13,717
Balance as at June 30, 2019		60,26,33,319	33,05,97,570	-	93,32,30,889		16,00,24,043	4,44,78,282	-	20,45,02,325	72,87,28,564

স্ট্যান্ডার্ড এশিয়াটিক অয়েল কোম্পানী লিমিটেড

গুপ্তখাল, চট্টগ্রাম।

বার্ষিক প্রতিবেদনের প্রান্তিক মন্তব্য

বিবরণ	টীকা	টাকা	
		৩০ জুন ২০২০	৩০ জুন ২০১৯
৪.০০ সম্পত্তি, প্ল্যান্ট এবং সরঞ্জাম : ৭৩,৬২,১৩,৭১৭ টাকা			
ব্যয়			
ব্যয় বা পুনঃ মূল্যায়ন	টীকা : ৪.০১	৯৯,৮০,২২,৩০৫	৯৩,৩২,৩০,৮৮৯
বাদ : পুঞ্জীভূত অবচয়	টীকা : ৪.০২	২৬,১৮,০৮,৫৮৮	২০,৪৫,০২,৩২৫
		৭৩,৬২,১৩,৭১৭	৭২,৮৭,২৮,৫৬৪
৪.০১ ব্যয় বা পুনঃ মূল্যায়ন : ৯৯,৮০,২২,৩০৫ টাকা			
প্রারম্ভিক স্থিতি		৯৩,৩২,৩০,৮৮৯	৬০,২৬,৩৩,৩১৯
যোগ : বছরের মধ্যে সংযোজন		৬,৪৭,৯১,৪১৬	৩৩,০৫,৯৭,৫৭০
		৯৯,৮০,২২,৩০৫	৯৩,৩২,৩০,৮৮৯
বাদ : বছরের মধ্যে অবসান		-	-
সমাপনী স্থিতি		৯৯,৮০,২২,৩০৫	৯৩,৩২,৩০,৮৮৯
৪.০২ পুঞ্জীভূত অবচয় : ২৬,১৮,০৮,৫৮৮ টাকা			
প্রারম্ভিক স্থিতি		২০,৪৫,০২,৩২৫	১৬,০০,২৪,০৪৩
যোগ : বছরের মধ্যে অবচয়		৫,৭৩,০৬,২৬৩	৪,৪৪,৭৮,২৮২
		২৬,১৮,০৮,৫৮৮	২০,৪৫,০২,৩২৫
বাদ : বছরের মধ্যে সমন্বয়		-	-
সমাপনী স্থিতি		২৬,১৮,০৮,৫৮৮	২০,৪৫,০২,৩২৫
(সম্পত্তি, প্ল্যান্ট এবং সরঞ্জামের বিশদ বিবরণ পরিশিষ্ট “ক” এ দেওয়া আছে)			
০৫.০০ বিনিয়োগ : ৩,২০,০০০ টাকা			
বাংলাদেশ সঞ্চয়পত্র		৩,২০,০০০	৩,২০,০০০
প্রতিরক্ষা সঞ্চয়পত্র (শুল্ক বিভাগে জমা)		৩,২০,০০০	৩,২০,০০০
০৬.০০ নির্মাণাধীন কাজ : ১৮,৮৯,৯৮,৬৩৫ টাকা			
মোংলা অয়েল ইনস্টলেশন প্ল্যান্ট	টীকা : ৬.০১	১৭,৯২,৯০,৪৭২	১৩,১৮,৬১,৬৬৪
কক্সবাজার এভিয়েশন প্ল্যান্ট	টীকা : ৬.০২	৯১,১৯,৩৬৯	৮৬,৯২,৬৮৮
সীতাকুন্ড বিটুমিট প্ল্যান্ট		৫,৮৮,৭৯৪	-
		১৮,৮৯,৯৮,৬৩৫	১৪,০৫,৫৪,৩৫২
৬.০১ মোংলা অয়েল ইনস্টলেশন প্ল্যান্ট			
প্রারম্ভিক স্থিতি		১৩,১৮,৬১,৬৬৪	১১,৬০,৫০,২৩৩
যোগ : বার্ষিক ব্যয়		৪,৭৪,২৮,৮০৮	১,৫৮,১১,৪৩১
		১৭,৯২,৯০,৪৭২	১৩,১৮,৬১,৬৬৪
বাদ : উক্ত বছরে সম্পদে স্থানান্তর		-	-
		১৭,৯২,৯০,৪৭২	১৩,১৮,৬১,৬৬৪

STANDARD ASIATIC OIL COMPANY LIMITED

Guptakhal, Chattogram.

Note To The Financial Statements

For The Year Ended June 30, 2020

Particulars	Notes	Amount in Taka	
		30-Jun-2020	30-Jun-2019
4.00 Property, Plant and Equipment: Tk. 73,62,13,717			
At Cost			
At Cost /Revaluation Note: 4.01		99,80,22,305	93,32,30,889
Less : Accumulated Depreciation Note: 2.02		26,18,08,588	20,45,02,325
		73,62,13,717	72,87,28,564
4.01 Cost/Revalued Price: Tk. 99,80,22,305			
Opening Balance		93,32,30,889	60,26,33,319
Add: Addition During the Year		6,47,91,416	33,05,97,570
		99,80,22,305	93,32,30,889
Less: Disposal during the year		-	-
Closing Balance		99,80,22,305	93,32,30,889
4.02 Accumulated Depreciation: Tk. 26,18,08,588			
Opening Balance		20,45,02,325	16,00,24,043
Add: Charged during the year		5,73,06,263	4,44,78,282
		26,18,08,588	20,45,02,325
Less: Adjusted during the year		-	-
Closing Balance		26,18,08,588	20,45,02,325
Details of Property, Plant and Equipment is given in Annexure-A			
5.00 Investment: Tk. 3,20,000			
Bangladesh Sanchay Patra (Against Security Deposits to the Customs)		3,20,000	3,20,000
		3,20,000	3,20,000
6.00 Construction Work-in-Progress: Tk. 18,89,98,635			
Mongla Oil Installation Plant Note: 6.01		17,92,90,472	13,18,61,664
Cox's Bazar aviation Plant Note: 6.02		91,19,369	86,92,688
Sitakunda Bitumen plant		5,88,794	-
		18,89,98,635	14,05,54,352
6.01 Mongla Oil Installation Plant			
Opening Balance		13,18,61,664	11,60,50,233
Add: Expenditure incurred during the year		4,74,28,808	1,58,11,431
		17,92,90,472	13,18,61,664
Less: Capitalization during the year		-	-
		17,92,90,472	13,18,61,664

বিবরণ	টাকা	টাকা	
		৩০ জুন ২০২০	৩০ জুন ২০১৯
৬.০২ কক্সবাজার এভিয়েশন প্ল্যান্ট :			
প্রারম্ভিক স্থিতি		৮৬,৯২,৬৮৮	৪৮,০২,৯২৬
উক্ত বছরের সংযোজন		৪,২৬,৬৮১	৩৮,৮৯,৯৬২
		৯১,১৯,৩৬৯	৮৬,৯২,৬৮৮
বাদ: উক্ত বছরের সম্পদের স্থানান্তর		-	-
		৯১,১৯,৩৬৯	৮৬,৯২,৬৮৮
৬.০৩ সীতাকুন্ড জমি :			
প্রারম্ভিক স্থিতি		-	-
বছরের মধ্যে সংযোজন		৫,৮৮,৯৯৪	-
		৫,৮৮,৯৯৪	-
বাদ: বছরের মধ্যে মূলধনীকরণ		-	-
		৫,৮৮,৯৯৪	-
৭.০০ মজুদ মাল : ৩,৭০,৭১,১০,৬৩৫ টাকা			
ব্লেণ্ডেড লুব অয়েল		২,৬৪,১৮,৬২৮	১,৯৭,২৯,১০১
আমদানীকৃত লুব বেইস অয়েল		৮৬,৯২,৬৫,৮৭৩	৩২,৬৯,১১,১৩৯
এডিটিভস/কেমিক্যাল		৩,১০,৭২,০৯৬	১,৭০,৮৪,৩৯৪
ফার্নেস অয়েল		১৯,৩৮,৭৭,৩৫৭	১০,৬১,৮৪,৬২০
ডিজেল অয়েল		২০২,২১,৮৯,৬৩১	৪৭,৬৬,২২,৩৭৮
খালি ড্রাম		৮,২৩,০০৪	১,৬০,৬৫০
খালি প্লাস্টিক ক্যান		১৮,৪৬,৭৩৬	৯,৬৫,৩০০
বিটুমিন		৬,৯৯,৮৪,৯৯৮	২,০৪,৫১,৬০০
বিটুমিন (আমদানীকৃত)		৩,৪৮,৪২,৯৮০	২,৩৪,২৬,২০০
স্টোর এন্ড স্পেয়ার পার্টস (টাকা - ০৭.০১)		২২,২৮,১৭১	২৩,২৮,৫৭১
এলপিগি গ্যাস খালি সিলিভার		৮৯,৫৪,২৫০	৮৯,৫৪,২৫০
এলপিগি গ্যাস ভর্তি সিলিভার		৫,৩৯,৮৫০	৯,৫৭,৭০০
আমদানীকৃত লুব্রিকেন্ট অয়েল ফিনিশড প্রোডাক্ট		৪৩,৫৫,৪২,৯৯৮	৪০,৬৪,৬৮,৬৭১
আমদানীকৃত টারবাইন অয়েল ফিনিশড প্রোডাক্ট		২১,৭৪,৭৩৪	২১,৭৪,৭৩৪
আমদানীকৃত রেফ্রিজারেশন অয়েল ফিনিশড প্রোডাক্ট		২৭,১৮,১১০	২৭,১৮,১১০
জেট এ-১ এভিয়েশন ফুয়েল		৪৫,৭৪,৩৬৩	১,২৪,৮৩,১৭৫
		৩৭০,৭০,৫৩,৭৭৯	১৪২,৭৬,২০,৫৯৩
যোগ : গুডস ইন ট্রানজিট		৫৬,৮৫৬	২,৬২,১২০
		৩৭০,৭১,১০,৬৩৫	১৪২,৭৮,৮২,৭১৩
০৭.০১ স্টোর এন্ড স্পেয়ার পার্টস : ২২,২৮,১৭১ টাকা			
অব্যবহৃত স্টেশনারী এন্ড স্টোর মালামাল		১১,০৬,১৯৫	৭,৬৫,১২২
কার্টন ও স্টিকার		৯,৯৪,৬৮৮	১৩,৯৯,৭৩৫
বৈদ্যুতিক মালামাল		-	৬০,২৩৯
হার্ডওয়ার ল্যাবরেটরী যন্ত্রাংশ		১,২৭,২৮৮	১,০৩,৪৭৫
		২২,২৮,১৭১	২৩,২৮,৫৭১

Particulars	Notes	Amount in Taka	
		30-Jun-2020	30-Jun-2019
6.02 Cox's Bazar Aviation Plant			
Opening Balance		86,92,688	48,02,726
Addition during the year		4,26,681	38,89,962
		91,19,369	86,92,688
Less: Capitalization during the year		-	-
		91,19,369	86,92,688
6.03 Sitakunda plant			
Opening Balance		-	-
Addition during the year		5,88,794	-
		5,88,794	-
Less: Capitalization during the year		-	-
		5,88,794	-
7.00 Inventories: Tk. 370,71,10,635			
Blended Lube Oil		2,64,18,628	1,97,29,101
Imported Lube Base Oil		86,92,65,873	32,69,11,139
Additives / Chemicles		3,10,72,096	1,70,84,394
Furnace Oil		19,38,77,357	10,61,84,620
HSD (Diesel)		2,02,21,89,631	47,66,22,378
Empty Drums		8,23,004	1,60,650
Empty Plastic Can		18,46,736	9,65,300
Bitumen		6,99,84,998	2,04,51,600
Bitumen (Import)		3,48,42,980	2,34,26,200
Store & Spare Parts (Note: 7.01)		22,28,171	23,28,571
L.P Gas Empty Cylinder		89,54,250	89,54,250
L.P Gas Filled Cylinder		5,39,850	9,57,700
Lubricating Oil Imported Finished Product		43,55,42,998	40,64,68,671
Turbine Oil Imported Finished Product		21,74,734	21,74,734
Refrigeration Oil Imported Finished Product		27,18,110	27,18,110
JET A 1 Aviation Fuel		45,74,363	1,24,83,175
		370,70,53,779	142,76,20,593
Goods in Transit		56,856	2,62,120
		370,71,10,635	142,78,82,713
7.01 Store & Spare Parts: Tk. 22,28,171			
Un-used Stationary & Store Materials		11,06,195	7,65,122
Carton & Sticker		9,94,688	13,99,735
Electrical Goods		-	60,239
Hardware/Laboratory Spare Parts		1,27,288	1,03,475
		22,28,171	23,28,571

বিবরণ	টাকা	টাকা	
		৩০ জুন ২০২০	৩০ জুন ২০১৯
৮.০০ বিবিধ খাতে পাওনা : ৩০২,৫১,৮৬,২৮১ টাকা			
কাস্টম কর্তৃপক্ষ (আমদানী শুল্ক)		৩,৮৪,১৬,৩৯০	৩,৮৪,১৬,৩৯০
এশিয়াটিক অয়েল কোম্পানী লিমিটেড (এএসওসিএল)		১১৯,২৪,৮৭,৮৩০	১২৪,২৪,০৬,৩৪৩
বাংলাদেশ পেট্রোলিয়াম করপোরেশন		১৫০,৮৬,৬২,১০০	৩০৫,৯২,৯৩,৩২১
যমুনা অয়েল কোম্পানী লিমিটেড (জেওসিএল)		৫২,৩০,৩০৯	১,৭২,২৬,৭৪২
মেঘনা পেট্রোলিয়াম লিমিটেড (এমপিএল)		৫,১৯,২১,৮৭০	৭,৬৩,৭৩,২৬৮
পদ্মা অয়েল কোম্পানী লিমিটেড (পিওসিএল)		২৮,৫৯,৬৯৩	২৮,৫৯,৬৯৩
অন্যান্য পাওনা		১,০০,০০০	১,০০,০০০
মেসার্স কাশফা এন্ড হারিস অটো		৪৬,১৬২	৪৬,১৬২
মেসার্স লুব হাউস		৫,২০,৩০০	৫,২০,৩০০
লুব অয়েল খাতে পাওনা		১০,০৮,৬০০	১০,০৮,৬০০
ডিজেল বিক্রয়		৬,১৮,১৩,০১৮	৩,২৬,০৪,৮৯১
ডিলাক্স ট্রান্সপোর্ট এজেন্সী		১,৩৫,০০০	১,৩৫,০০০
অগ্রীম লুব অয়েল বিক্রয়		৪,৬৯,৪২,১১৯	৮,১৯,২৫,২৮৪
অগ্রীম জেট এ১ বিক্রয়		৮২,৯৪,৩৮২	৩০,৮৫,৮৪৬
আমদানীকৃত বিটুমিন বিক্রয় (বর্ণালী লুব্রিকেন্টস)		১০,৫৯,২৪,০০৮	৭,১৩,০৮,৯১৯
অগ্রীম এলপিগি বিক্রয়		৮,২৪,৫০০	১৮,৮৩,১৫০
		৩০২,৫১,৮৬,২৮১	৪৬২,৯১,৯৩,৯১০
৯.০০ প্রাপ্য মুনাফা : ২৮,০০০ টাকা			
প্রাপ্য মুনাফা		২৮,০০০	২৮,০০০
১০.০০ অগ্রিম, জমা ও পূর্ব পরিশোধ : ১২৬,৫৭,৭০,১৮৮ টাকা			
অগ্রিম (বিবিধ খাতসমূহ) উপ-টাকা ১০.০১		১৫,৫২,৬৬,৩৭৭	১৬,৫২,২৬,০৮৭
অগ্রিম আয়কর উপ-টাকা ১০.০২		৭০,৭৮,৫৪,৭৫৩	৬২,৮১,৩০,৮৩৮
ডিপোজিট উপ-টাকা ১০.০৩		৮,৬৪৩	৮,৬৪৩
প্রিপেমেন্টস উপ-টাকা ১০.০৪		৪০,২৬,৪০,৪১৫	৪০,৯৩,৪৮,৪৮৩
		১২৬,৫৭,৭০,১৮৮	১২০,২৭,১৪,০৫১
১০.০১ অগ্রিম : ১৫,৫২,৬৬,৩৭৭ টাকা			
গৃহ নির্মাণ ঋণ		১,৫১,৫৮,৮৭৯	১৮,৬১,২৬৩
বিশেষ লোন		২৯,৫৮,১০৯	৩২,৬৩,৩৯৩
টিএ/ডিএ ও অন্যান্য খরচের বিপরীতে অগ্রীম		১১,৪৬,৭৫,৭৭৯	১৩,৬৩,০৯,২২১
ইন্সুরেন্স (অগ্রিম)		৫,১০,৭২৩	৫,১০,৭২৩
বোনাস		৪,৪০,৫০০	৪,৪০,৫০০
বাড়ি ভাড়া (সেলস্-সেন্টার)		৫১,৭৬,২১৮	৬১,৩৩,৩১৮
কার স্কীম ঋণ		৬৭,৯৪,৫০০	৭১,৫৬,০০০
বাংলাদেশ রেলওয়ে		৯১,৯০,৭৮৫	৯১,৯০,৭৮৫
লীজরেন্ট বি আই ডব্লিউ টি এ		৩,৬০,৮৮৪	৩,৬০,৮৮৪
		১৫,৫২,৬৬,৩৭৭	১৬,৫২,২৬,০৮৭

Particulars	Notes	Amount in Taka	
		30-Jun-2020	30-Jun-2019
8.00 Account Receivable: Tk. 3,02,51,86,281			
Customs(Import Duty)		3,84,16,390	3,84,16,390
Asiatic Oil Company Limited (AOCL)		119,24,87,830	124,24,06,343
Bangladesh Petroleum Corporation		150,86,62,100	305,92,93,321
Jamuna Oil Company Limited (JOCL)		52,30,309	1,72,26,742
Meghna Petroleum Limited (MPL)		5,19,21,870	7,63,73,268
Padma Oil Company Limited (POCL)		28,59,693	28,59,693
Other Receivable		1,00,000	1,00,000
M/S Kashpa & Haris Auto		46,162	46,162
M/S Lube House		5,20,300	5,20,300
Lube Oil Sales		10,08,600	10,08,600
HSD Sales		6,18,13,018	3,26,04,891
Delux Transport Agency		1,35,000	1,35,000
Advance against Lube Oil Sales		4,69,42,119	8,19,25,284
Advance against Jet A-1 Sales		82,94,382	30,85,846
Advance against Imported Bitumen Sales (Barnali Lubricants)		10,59,24,008	7,13,08,919
Advance against LPG Sales		8,24,500	18,83,150
		302,51,86,281	462,91,93,910
9.00 Accrued Interest: Tk. 28,000			
Accrued Interest		28,000	28,000
10.00 Advance, Deposit & Prepayments: Tk. 126,57,70,188			
Advance	Note: 10.01	15,52,66,377	16,52,26,087
Advance Income Tax	Note: 10.02	70,78,54,753	62,81,30,838
Deposits	Note: 10.03	8,643	8,643
Prepayments	Note: 10.04	40,26,40,415	40,93,48,483
		126,57,70,188	120,27,14,051
10.01 Advance: Tk. 15,52,66,377			
House Building Loan		1,51,58,879	18,61,263
Special Loan		29,58,109	32,63,393
Advance & Others		11,46,75,779	13,63,09,221
Advance against Open Insurance		5,10,723	5,10,723
Bonus		4,40,500	4,40,500
House Rent Sales Center		51,76,218	61,33,318
Car Scheme Loan		67,94,500	71,56,000
Bangladesh Railway		91,90,785	91,90,785
Lease Rent BIWTA		3,60,884	3,60,884
		15,52,66,377	16,52,26,087

বিবরণ	টাকা	টাকা	
		৩০ জুন ২০২০	৩০ জুন ২০১৯
১০.০২ অগ্রিম আয়কর : ৭০,৭৮,৫৪,৭৫৩ টাকা			
পূর্বের ফেরতযোগ্য		৬২,৮১,৩০,৮৩৮	৪৩,৫৬,২৮,২১৪
যোগ : চলতি বছরে সংযোগ		৭,৯৭,২৩,৯১৫	১৯,২৫,০২,৬২৪
		<u>৭০,৭৮,৫৪,৭৫৩</u>	<u>৬২,৮১,৩০,৮৩৮</u>
বাদ : চলতি বছরে সমন্বয়		-	-
		<u>৭০,৭৮,৫৪,৭৫৩</u>	<u>৬২,৮১,৩০,৮৩৮</u>
যোগ : চলতি বছরের সংযোগের বিবরণ :			
আয়কর অধ্যাদেশ ১৯৮৪ এর ৫২ ধারা অনুযায়ী কর্তনকৃত		৭৪,৪৬,৫০২	৪,০০,০১,৩০৬
আয়কর অধ্যাদেশ ১৯৮৪ এর ৫৩ ধারা অনুযায়ী কর্তনকৃত		২,০১,৩১,১০১	৩,৩১,২২,১৭৯
আয়কর অধ্যাদেশ ১৯৮৪ এর ৫৩ এফ ধারা অনুযায়ী কর্তনকৃত		৫,১৫,৭৫,৮১৩	১১,৯০,৯১,১৩৯
ট্রেড লাইসেন্স		৩,০০০	৫০০
অগ্রিম আয়কর গাড়ির		৫,৬৭,৫০০	২,৮৭,৫০০
		<u>৭৯,৩০,৯৬৬</u>	<u>১৯,২৫,০২,৬২৪</u>
		<u>৭০,৭৮,৫৪,৭৫৩</u>	<u>৬২,৮১,৩০,৮৩৮</u>
১০.০৩ ডিপোজিট : ৮,৬৪৩ টাকা			
টেলিফোন ও টেলিগ্রাফ		৬,০৫০	৬,০৫০
শুল্ক কর্তৃপক্ষ (বন্ড লাইসেন্সের বিপরীতে)		১,০০০	১,০০০
ভ্যাট ইমপেক্টরদের ওভারটাইম		৮৯৭	৮৯৭
চট্টগ্রাম বন্দর কর্তৃপক্ষ		৬৯৬	৬৯৬
		<u>৮,৬৪৩</u>	<u>৮,৬৪৩</u>
১০.০৪ অগ্রিম পরিশোধ : ৪০,২৬,৪০,৪১৫ টাকা			
মূল্য সংযোজন কর		৪০,২০,২৩,৪০২	৪০,৮৭,৩১,৪৭০
সিপিএ লীজ রেন্ট		৬,১৭,০১৩	৬,১৭,০১৩
		<u>৪৬,৩৭,২৪৫</u>	<u>৪৭,০৪,৩২৮</u>

Particulars	Notes	Amount in Taka	
		30-Jun-2020	30-Jun-2019
10.2 Advance Income Tax: Tk. 70,78,54,753			
Previous Refundable		62,81,30,838	43,56,28,214
Addition During The Year		7,97,23,915	19,25,02,624
		70,78,54,753	62,81,30,838
Less: Adjustment During The Year		-	-
		70,78,54,753	62,81,30,838
Add : Details of Addition During the Year :			
Deducted U/S 52 of I.T Ordinance 1984		74,46,502	4,00,01,306
Deducted U/S 53 of I.T Ordinance 1984		2,01,31,101	3,31,22,179
Deducted U/S 53F of I.T Ordinance 1984		5,15,75,813	11,90,91,139
Trade Licence		3,000	500
Advance Income Tax for Car Registration		5,67,500	2,87,500
		7,97,23,915	19,25,02,624
		70,78,54,753	62,81,30,838
10.03 Deposits: Tk. 8,643			
Telephone & Telegraph		6,050	6,050
Collector of Customs(Against Bond Licence)		1,000	1,000
VAT Inspector Overtime		897	897
Chattogram Port Authority		696	696
		8,643	8,643
10.04 Prepayments: Tk. 40,26,40,415			
Value Added Tax		40,20,23,402	40,87,31,470
CPA Lease Rent		6,17,013	6,17,013
		40,26,40,415	40,93,48,483

বিবরণ	টাকা	টাকা	
		৩০ জুন ২০২০	৩০ জুন ২০১৯
১১.০০ ব্যাংকের জমা ও নগদ তহবিল : ৫২৩,৫৩,০৩,৪৮৬ টাকা			
নগদ তহবিল		১,০০,০০০	১,০০,০০০
ব্যাংকের জমা			
প্রাইম ব্যাংক লিমিটেড		৫,১৮,৮০৪	৫,০৪,৬৫২
জনতা ব্যাংক লিমিটেড		১০,৫৩৯	১০,৫৩৯
ব্যাংক এশিয়া লিমিটেড - সিডি		৫৭,০৮৫	৫৭,৭৭৫
ব্যাংক এশিয়া লিমিটেড - এসএনডি		১,৬১,৭৪,৫২১	১,৩৫,২৩,৪৮৯
এক্সিম ব্যাংক লিমিটেড		৬৩,২৫,৫৪৬	৯,৮৫,১৫১
আই এফ আই সি ব্যাংক লিমিটেড - এসএনডি		৮৫,৬১,১০৯	১,৫৩,৮২,০৯২
আই এফ আই সি ব্যাংক লিমিটেড - সিডি		৮৬,৮১৯	৮৭,৫০৯
সাউথইস্ট ব্যাংক লিমিটেড		৩৯,২৬,৪১৮	২,৩৪,২০২
এনসিসি ব্যাংক লিমিটেড		৮৯,২০,৪১০	২২,৬৭,১৭৬
শাহজালাল ইসলামী ব্যাংক লিমিটেড		২২,৮১,৮৪৬	১,১৭,৫৮১
ডাচ বাংলা ব্যাংক লিমিটেড		৯৫,৯৮,৮১১	৯,৫৫,৬৭৯
মেঘনা ব্যাংক লিমিটেড		৫৬,১৪৫	১,১২,৭৯৯
ট্রাস্ট ব্যাংক লিমিটেড		৩৪,০৫,৬০৩	৪,৪৪,১৬৩
এন.আর.বি লিমিটেড		১,৪৪,১২,৩৭৭	৩৮,৩৩,৫৫০
মিডল্যান্ড ব্যাংক লিমিটেড		৯৪,৬০,৬২৭	৪০,১৩,৭০৩
ব্যাংক আল ফালাহ		৩,৫৩,৯৪০	৩,৫৫,০৩৯
যমুনা ব্যাংক লিমিটেড - এসএনডি		১৯,৫৫,৩১,০১৩	১১,১২,০০,০৯৮
মেঘনা ব্যাংক লিমিটেড (জুবিলী রোড ব্রাঞ্চ, চট্টগ্রাম)		২,৩২,৫৬,৭১২	২,৬৪,৪০,৫৩৭
শাহজালাল ইসলামী ব্যাংক লিমিটেড (আগ্রাবাদ ব্রাঞ্চ, চট্টগ্রাম)		১,০৩,৬০১	১,০২,২৮৫
মার্কেন্টাইল ব্যাংক লিমিটেড (আগ্রাবাদ ব্রাঞ্চ, চট্টগ্রাম)		৮৬,৫২,৯৮৫	৯,৮৭,৬১৪
ব্র্যাক ব্যাংক লিমিটেড (বন্দরটিলা ব্রাঞ্চ, চট্টগ্রাম)		৯৯,০৬৮	৯৯,৬১৫
এন.আর.বি লিমিটেড এইচপি (চট্টগ্রাম মেইন ব্রাঞ্চ)		৩,৯৯,০৬,৪৫৫	১৫,৪২,৪৮,৯৪৭
ইস্টার্ন ব্যাংক লিমিটেড এইচপি (আগ্রাবাদ ব্রাঞ্চ, চট্টগ্রাম)		১২,৪০,৬৬২	১০,৭৩,৬২৩
এন.আর.বি লিমিটেড এইচডিটিএ (জিইসি ব্রাঞ্চ)		২০,২৬,৫৪৩	১৮,৯২,৪৮৫
ইউসিবিএল (আগ্রাবাদ ব্রাঞ্চ)		৩৯,৬২,৬২৬	১,০০,১১২
সাউথ বাংলা এক্সিক্যালচার কর্মাস ব্যাংক লিমিটেড (আগ্রাবাদ ব্রাঞ্চ)		২,৪১,১৩,৬৪৮	৭,৪১,২৬,৪০৪
এনআরবি গ্লোবাল ব্যাংক লিমিটেড (আগ্রাবাদ ব্রাঞ্চ)		২,০৪,২০,৭১৩	২,২৫,৮২,০৭৩
ইউনিয়ন ব্যাংক লিমিটেড (আগ্রাবাদ ব্রাঞ্চ)		৩৯,৫১,৭৪,৩০৯	-
		৭৯,৮৬,৩৮,৯৩৫	৪৩,৫৭,৩৮,৮৯০
টার্ম ডিপোজিট		৪৪৩,৬৫,৬৪,৫৫১	৫০৮,৬৫,৬৪,৫৫১
		৫২৩,৫৩,০৩,৪৮৬	৫৫২,২৪,০৩,৪৪১
১২.০০ শেয়ার মূলধনঃ ৫০,০০,০০০ টাকা			
শেয়ার মূলধন			
অনুমোদিত মূলধন			
৫০০,০০০ সাধারণ শেয়ার প্রতিটি ১০ টাকা করে		৫০,০০,০০০	৫০,০০,০০০
সুচিস্তিত মূল্যবোধের ভিত্তিতে পরিশোধিত মূলধন			
১,৯৭,৬০০ সাধারণ শেয়ার প্রতিটি ১০ টাকা হারে		১৯,৭৬,০০০	১৯,৭৬,০০০
		১৯,৭৬,০০০	১৯,৭৬,০০০

Particulars	Notes	Amount in Taka	
		30-Jun-2020	30-Jun-2019
11.00 Cash & Cash Equivalents: Tk. 523,53,03,486			
Cash in Hand		1,00,000	1,00,000
Cash at Bank :			
Prime Bank Ltd		5,18,804	5,04,652
Janata Bank Ltd		10,539	10,539
Bank Asia Ltd - CD		57,085	57,775
Bank Asia Ltd		1,61,74,521	1,35,23,489
EXIM Bank Ltd		63,25,546	9,85,151
IFIC Bank Ltd		85,61,109	1,53,82,092
IFIC Bank Ltd - CD		86,819	87,509
Southeast Bank Ltd		39,26,418	2,34,202
NCC Bank Ltd		89,20,410	22,67,176
Shahjalal Islami Bank Ltd		22,81,846	1,17,581
Dutch Bangla Bank Ltd		95,98,811	9,55,679
Meghna Bank Ltd		56,145	1,12,799
Trust Bank Ltd		34,05,603	4,44,163
NRB Ltd		1,44,12,377	38,33,550
Midland Bank Ltd		94,60,627	40,13,703
Bank Al Falah		3,53,940	3,55,039
Jamuna Bank Ltd SND		19,55,31,013	11,12,00,098
Meghna Bank Ltd Jubilee Road Br. Ctg		2,32,56,712	2,64,40,537
Shahjalal Islami Bank Ltd. Agrabad Branch.Ctg		1,03,601	1,02,285
Mercantile Bank Ltd. Agrabad Br.Ctg		86,52,985	9,87,614
BRAC Bank Ltd. Bandartila Br.Ctg.		99,068	99,615
NRB Ltd. HP A/C Ctg Main Branch		3,99,06,455	15,42,48,947
Eastern Bank Ltd HP Account Agrabad Branch		12,40,662	10,73,623
NRB LTD . HVTA A/C Gec Branch		20,26,543	18,92,485
UCBL Agrabad Br. SND A/C		39,62,626	1,00,112
South Bangla Agricultural Commerce Bank Ltd. Agrabad Br.		2,41,13,648	7,41,26,404
NRB Global Bank Ltd Agrabad Branch SND A/C		2,04,20,713	2,25,82,073
UNION BANK LTD AGRABAD BRANCH SND A/C		39,51,74,309	-
		79,86,38,935	43,57,38,890
Term Deposits with Different Banks		443,65,64,551	508,65,64,551
		523,53,03,486	552,24,03,441
12.00 Share Capital: Tk. 50,00,000			
Share Capital			
Authorised Capital:			
500,000 Ordinary shares of TK 10 each		50,00,000	50,00,000
Issued, Subscribed and Paid Up Capital			
1,976,00 Ordinary Share of Tk. 10 each.		19,76,000	19,76,000
Total:		19,76,000	19,76,000

বিবরণ	টাকা	টাকা	
		৩০ জুন ২০২০	৩০ জুন ২০১৯
দি এশিয়াটিক ইন্ডাস্ট্রিজ লিমিটেড ৯৮,৮০০ শেয়ার (৫০%) বাংলাদেশ পেট্রোলিয়াম কর্পোরেশন ৯৮,৮০০ শেয়ার (৫০%)		৯,৮৮,০০০	৯,৮৮,০০০
		৯,৮৮,০০০	৯,৮৮,০০০
		১৯,৭৬,০০০	১৯,৭৬,০০০
১৩.০০ সাধারণ সঞ্চিতি তহবিল : ১১৫,০২,৪৪,২৪০ টাকা প্রারম্ভিক স্থিতি		৭৯,৫৪,৩৮,৬৩২	৫০,৭২,০১,০১৪
যোগ : লাভ ক্ষতি হিসাব থেকে স্থানান্তর		৩১,২৩,৬৬,৬০০	৩৫,৬৮,৭৭,০৫৪
যোগ : গ্র্যাচুইটি হিসাবের অতিরিক্ত জমা		১৩,১৬,৫৮,২৭২	-
		১২৩,৯৪,৬৩,৫০৪	৮৬,৪০,৭৮,০৬৮
বাদ : অপরিশোধিত ডিভিডেন্ড		৮,৯২,১৯,২৬৪	৬,৮৬,৩৯,৪৩৬
		১১৫,০২,৪৪,২৪০	৭৯,৫৪,৩৮,৬৩২
১৪.০০ গ্রাচুইটি ফান্ড : ১৬,৩৯,০০,৬৭১ টাকা প্রারম্ভিক স্থিতি		২৭,৪৬,১৪,২৪২	১৯,০৯,০১,০৫৪
যোগ : চলতি বছরের সংযোগ		২,৫৬,৩৭,৯০৮	৮,৩৭,১৩,১৮৮
		৩০,০২,৫২,১৫০	২৭,৪৬,১৪,২৪২
বাদ : চলতি বছরে প্রদান		৪৬,৯৩,২০৮	-
		২৯,৫৫,৫৮,৯৪২	২৭,৪৬,১৪,২৪২
বাদ : অতিরিক্ত জমা		১৩,১৬,৫৮,২৭২	-
সমাপনী জের		১৬,৩৯,০০,৬৭১	২৭,৪৬,১৪,২৪২
১৫.০০ লীজ ফিন্যান্স এর বিপরীতে দেনা : ৬,৩৫,০৯,৫২৩ টাকা যানবাহন ক্রয়		২,৩৬,৫৯,৮৩৮	৩,১৯,৮৯,০৪৬
অন্যান্য লীজ ফিন্যান্স		৩,৯৮,১৪,৬৩২	৩,৯৮,১৪,৬৩২
লুব অয়েলের আমদানী শুল্ক (বন্ডেড ট্যাংক)		-	৭২,৯৫,৫৪১
শুল্ক কর্তৃপক্ষ		৩৫,০৫৩	৬,০৫,৬২৮
		৬,৩৫,০৯,৫২৩	৭,৯৭,০৮,৮৪৭
১৬.০০ গ্রাহকের জমা : ২,৭৭,৫৬,৬৮৯ টাকা বাংলাদেশ পেট্রোলিয়াম করপোরেশন		৫০,০০,০০০	৫০,০০,০০০
যমুনা অয়েল কোম্পানী লিমিটেড		২৪,৪৬,১৯০	২৪,৪৬,১৯০
মেঘনা পেট্রোলিয়াম লিমিটেড		৫০,০০,০০০	৫০,০০,০০০
এলপি গ্যাস ডিলারবৃন্দ		১,৪৬,৪৭,৪৯৯	১,৪৬,৭৭,৪৯৯
বঙ্গবে কোম্পানী লিমিটেড		৮৩,০০০	৮৩,০০০
ডিজেল মেরিন ডিলারশীপ		৫,৫০,০০০	৫,৫০,০০০
		২,৭৭,২৬,৬৮৯	২,৭৭,৫৬,৬৮৯
১৭.০০ বিবিধ খাতে দেনা : ১২০২,৬০,৩৪,১৮৭ টাকা ব্যবসা ও অন্যান্য খাতে দেয় (নোট : ১৭.০১)		১১৮০,০৩,৬৪,৯৫৫	১১৮৫,৪৪,৬৩,৩৫৫
খরচের বিপরীতে দেয় ও অন্যান্য অর্থ (নোট : ১৭.০২)		২২,৫৬,৬৯,২৩২	১৫,৬৩,০৫,৭৫৫
		১২০২,৬০,৩৪,১৮৭	১২০১,০৭,৬৯,০৫৫

Particulars	Notes	Amount in Taka	
		30-Jun-2020	30-Jun-2019
The Asiatic Industries Ltd.			
98,800 shares with 50% shares Holding		9,88,000	9,88,000
Bangladesh Petroleum Corporation			
98,800 shares with 50% shares Holding		9,88,000	9,88,000
Total		19,76,000	19,76,000
13.00 Retained Earnings: Tk. 115,02,44,240			
Opening Balance		79,54,38,632	50,72,01,014
Add: Transferred from statement of comprehensive income		31,23,66,600	35,68,77,054
Add: Over Provision for Gratuity		13,16,58,272	-
		123,94,63,504	86,40,78,068
Less: Dividend Payable / Not Paid for the last year		8,92,19,264	6,86,39,436
		115,02,44,240	79,54,38,632
14.00 Employees Benefits-Provision for Gratuity: Tk. 16,39,00,671			
Opening Balance		27,46,14,242	19,09,01,054
Add: Provision made During the year		2,56,37,908	8,37,13,188
		30,02,52,150	27,46,14,242
Less: Paid during the year		46,93,208	-
		29,55,58,943	27,46,14,242
Less: Excess provision Adjustment		13,16,58,272	-
Closing Balance		16,39,00,671	27,46,14,242
15.00 Liabilities against Lease Finance & Others: Tk. 6,35,09,523			
Vehicle Purchase		2,36,59,838	3,19,89,046
Other Lease Finance		3,98,14,632	3,98,14,632
Base Oil Import Duty (Bonded Tank)		-	72,95,541
Collector of Customs		35,053	6,05,628
		6,35,09,523	7,97,04,847
16.00 Customers Deposit: Tk. 2,77,26,689			
Bangladesh Petroleum Corporation		50,00,000	50,00,000
Jamuna Oil Company Limited		24,46,190	24,46,190
Meghna Petroleum Ltd		50,00,000	50,00,000
LP Gas Dealers		1,46,47,499	1,46,77,499
Bangabay Company Limited		83,000	83,000
HSD marine Dealership		5,50,000	5,50,000
		2,77,26,689	2,77,56,689
17.00 Accounts Payable: Tk. 12,02,60,34,187			
Trade & Other Payable (Note: 17.01)		1180,03,64,955	1185,44,63,355
Liabilities for Other Finance (Note: 17.02)		22,56,69,232	15,63,05,700
		1202,60,34,187	1201,07,69,055

বিবরণ	টাকা	টাকা	
		৩০ জুন ২০২০	৩০ জুন ২০১৯
১৭.০১ ব্যবসা ও অন্যান্য খাতে প্রদেয় : ১১৮০,০৩,৬৪,৯৫৫ টাকা			
বাংলাদেশ পেট্রোলিয়াম কর্পোরেশন (বিপিসি)		২৬,৯৭,৩২,৬৭৬	২৬,৯৭,৩২,৬৭৬
আয়কর পরামর্শদাতা		২৮,০০০	২৮,০০০
অন্যান্য প্রদেয়		১৬,৫৯,৪৯,৩৫০	১৯,৩৪,৯২,৩৩৬
রয়েলিটি		৫৫,৬৪,১০১	৫৫,৬৪,১০১
এলপিজি		৭৮,৬৯,০৯৮	৯৮,০০,১৮৮
বিটুমিন খাতে প্রদেয় (বিপিসি)		৩৫,০১,২৫,৫৫৩	৪৪,০৪,৮৮,৫৭৯
আমদানী শুল্ক		৩,৮৩,৪২,১৭৪	৩,৮৩,৪২,১৭৪
এটিবি ও সার্ভিস চার্জ		১৭,৮৭,৬২,৪৯৬	১৬,৭৮,৮৮,৩১৮
বেইজ অয়েল খাতে প্রদেয়		৩৯,০০,৩১,২১৬	৩১,৮৯,৪১,০৭২
ফার্নেস অয়েল খাতে প্রদেয় (বিপিসি)		৩১৯,৮০,০৩,০৮৩	২৪১,০৯,৯৬,২০২
ডিজেল খাতে প্রদেয় (বিপিসি)		৬৯১,৫৩,২২,৯২৩	৭৬৩,৪৬,১৮,২৮৮
জেট এ১ খাতে প্রদেয় (পিওসিএল)		৮,০৪,৭০,০৩৮	১৫,৩৭,৪২,০৩৪
জেট এ১ খাতে প্রদেয় (এয়ারপোর্ট চার্জ, বিপিসি)		৩৫,৪৮,১২৬	১৯,৩১,৮৩৯
আব্দুল মোনোফ লিঃ		৫৬,১০০	৫৬,১০০
এফ.ও. খাতে দেয়		৬,৫৩,৪৪,২৪৪	৬,৫৩,৪৪,২৪৪
এইচ.এস.ডি. খাতে দেয়		৬,৮২,৯০,৬৭৭	৬,৮২,৯০,৬৭৭
সমান পরিবহন তহবিল (বিপিসি)		৬,২১,৩৩,৬৩৩	৭,১০,৪৭,৯৭০
উন্নয়ন তহবিল (বিপিসি)		৭,৯১,৪৬৭	৪১,৫৮,৫৫৭
		১১৮০,০৩,৬৪,৯৫৫	১১৮৫,৪৪,৬৩,৩৫৫
১৭.০২ খরচের বিপরীতে দেয় ও অন্যান্য খাত ২২,৫৬,৬৯,২৩২ টাকা			
বিটুমিন বিক্রয়ের বিপরীতে অগ্রীম		৬,৯৭,৭১৭	২৫,৯৯,৪২৬
ফার্নেস অয়ের বিক্রয়ের বিপরীতে অগ্রীম		১৫,১১,১৮,৮৩৬	৮,৬৮,৭০,১৫৯
অগ্রীম টাকা		৬,৫৮,৬৯৮	৬,৫৮,৬৯৮
নিরাপত্তা তহবিল		৪,৪৪,১৬৮	৪,২৪,১৬৮
এটিবি ইআরএল (প্রদেয়)		৭,২৪,০৪,৮১৩	৬,৫৫,৮০,৭৪৭
নিরীক্ষা ফি		৩,০০,০০০	১,৫০,০০০
ভ্যাট (নিরীক্ষা ফি)		৪৫,০০০	২২,৫০০
		২২,৫৬,৬৯,২৩২	১৫,৬৩,০৫,৭০০
১৮.০০ প্রদেয় আয়কর : ৫৭,৭৮,৯৯,৭৩৫ টাকা			
প্রারম্ভিক স্থিতি		৪২,৭৫,০১,০০২	২৩,৫৩,৩৬,৪৩৪
বাদ : চলতি বছরের সমন্বয়		-	-
		৪২,৭৫,০১,০০২	২৩,৫৩,৩৬,৪৩৪
যোগ : চলতি বছরের সম্মিলিত হিসাবে সংযোগ		১৫,০৩,৯৮,৭৩৩	১৯,২১,৬৪,৫৬৮
		৫৭,৭৮,৯৯,৭৩৫	৪২,৭৫,০১,০০২
১৮.০১ প্রদেয় আয়কর : ৫৭,৭৮,৯৯,৭৩৫ টাকা			
কর বৎসর			
২০১৬-২০১৭ (আয়কর রিটার্ন দাখিল করা হয়েছে)		৫,২২,৩৬,৭৪৮	৫,২২,৩৬,৭৪৮
২০১৭-২০১৮ (আয়কর রিটার্ন দাখিল করা হয়েছে)		৫,৮৭,৬৮,১৬৯	৫,৮৭,৬৮,১৬৯
২০১৮-২০১৯ (আয়কর রিটার্ন দাখিল করা হয়েছে)		১২,৪৩,৩১,৫১৭	১২,৪৩,৩১,৫১৭
২০১৯-২০২০ (আয়কর রিটার্ন দাখিল করা হয়েছে)		১৯,২১,৬৪,৫৬৮	১৯,২১,৬৪,৫৬৮
২০২০-২০২১ (আয়কর রিটার্ন দাখিলের পর্যায়ে রয়েছে)		১৫,০৩,৯৮,৭৩৩	-
		৫৭,৭৮,৯৯,৭৩৫	৪২,৭৫,০১,০০২

Particulars	Notes	Amount in Taka	
		30-Jun-2020	30-Jun-2019
17.01 Trade and Other Payable: Tk. 1180,03,64,955			
Bangladesh Petroleum Corporation (BPC)		26,97,32,676	26,97,32,676
Income Tax Consultants		28,000	28,000
Other Payable		16,59,49,350	19,34,92,336
Royalty		55,64,101	55,64,101
L P G		78,69,098	98,00,188
Bitumen Payable (BPC)		35,01,25,553	44,04,88,579
Import Duty		3,83,42,174	3,83,42,174
ATV & Service Charge		17,87,62,496	16,78,88,318
Base Oil Payable		39,00,31,216	31,89,41,072
Furnace Oil (H.S.F.O) Payable (BPC)		319,80,03,083	241,09,96,202
Diesel (H S D) Payable (BPC)		691,53,22,923	763,46,18,288
JET A-1 Payable (Padma Oil Company Limited)		8,04,70,038	15,37,42,034
JET A-1 Payable (Airport Charge) (BPC)		35,48,126	19,31,839
Abdul Monem Ltd.		56,100	56,100
Provision for F.O.		6,53,44,244	6,53,44,244
Provision for HSD		6,82,90,677	6,82,90,677
Freight Current Account (BPC)		6,21,33,633	7,10,47,970
BPC Development Fund		7,91,467	41,58,557
		1180,03,64,955	1185,44,63,355
17.02 Other Accounts Payable Tk. 22,56,69,232			
Advance against Bitumen Sales		6,97,717	25,99,426
Advance against Furnace Oil Sales		15,11,18,836	8,68,70,159
Earnest Money		6,58,698	6,58,698
Security Deposits		4,44,168	4,24,168
ATV ERL (Payable)		7,24,04,813	6,55,80,747
Audit fee		3,00,000	1,50,000
VAT on Audit fee		45,000	22,500
		22,56,69,232	15,63,05,700
18.00 Income Tax Payable: Tk. 57,78,99,735			
Opening Balance		42,75,01,002	23,53,36,434
Less: Adjustment during the Year		-	-
		42,75,01,002	23,53,36,434
Add: Provision made during the year		15,03,98,733	19,21,64,568
		57,78,99,735	42,75,01,002
18.01 Income Tax Payable: Tk. 57,78,99,735			
Assessment Year:			
2016-2017 (IT Return Submitted)		5,22,36,748	5,22,36,748
2017-2018 (IT Return Submitted)		5,87,68,169	5,87,68,169
2018-2019 (IT Return Submitted)		12,43,31,517	12,43,31,517
2019-2020 (IT Return Submitted)		19,21,64,568	19,21,64,568
2020-2021 (IT Return Submitted)		15,03,98,733	-
		57,78,99,735	42,75,01,002

বিবরণ	টাকা	টাকা	
		৩০ জুন ২০২০	৩০ জুন ২০১৯
১৯.০০ চলতি বছরে রাজস্ব আয় : ৩৪২,৭১,৪৪,৯৮৪ টাকা			
বিটুমিন বিক্রয়	৪৬,০৩,২৬,২১১	৮৭,৪২,৮৬,৫৩৭	
এলপি গ্যাস বিক্রয়	১৪,২১,৭৫,৭২৫	২৩,৭৯,১৮,৪৫০	
ফার্নেস অয়েল বিক্রয়	১০৯,৬২,১১,৩৪৬	১৮৬,৪০,৭৯,৭১৯	
এইচএসডি বিক্রয়	৮৩,৫৫,১৭,০০৮	৭,২৮,৯৮,৮৬,০২৬	
লুব্রিকেন্টিং অয়েল বিক্রয়	১৬,২০,৩১,৫৪৪	১১,৩১,৭১,৫৮৪	
আমদানীকৃত বিটুমিন বিক্রয়	-	১৬,৩০,৯৭,৮২৭	
জেট এ১ বিক্রয়	২২,০৮,৭৫,৩৭৯	২৯,৯৫,৯৭,৭৪৫	
ব্লেন্ডেড লুব অয়েল খাতে আয় (নোট : ১৯.০১)	৫১,০০,০৭,৭৭১	৭৪,৫৫,৯৭,২৯০	
	৩৪২,৭১,৪৪,৯৮৪	১১৫৮,৭৬,৩৫,১৭৮	
১৯.০১ ব্লেন্ডেড লুব অয়েল খাতে আয় : ৫১,০০,০৭,৭৭১ টাকা			
ব্লেন্ডেড লুব অয়েল-লুবজোন (নোট : ১৯.০২)	৫০,৩৬,৬৪,৬৭৬	৭৩,৭২,০৯,২৯০	
ব্লেন্ডিং চার্জ গ্রহণ (নোট : ১৯.০৩)	৬৩,৪৩,০৯৫	৮৩,৮৮,০০০	
	৫১,০০,০৭,৭৭১	৭৪,৫৫,৯৭,২৯০	
১৯.০২ ব্লেন্ডেড লুব অয়েল-লুবজোন : ৩৪,৮৪,৮৪,১২০ টাকা			
লুব অয়েল হইতে গ্রহণ (ব্লেন্ডেড) (নোট : ২০.০০ এইচ)	৫০,৩৬,৬৪,৬৭৬	৭৩,৭২,০৯,২৯০	
বাদ : লুব অয়েল হইতে খরচ (ব্লেন্ডেড)	১৫,৫১,৮০,৫৫৬	৬৯,৯৮,০১,৬১০	
	৩৪,৮৪,৮৪,১২০	৩,৭৪,০৭,৬৮০	
১৯.০৩ ব্লেন্ডিং চার্জ গ্রহণ : ৬৩,৪৩,০৯৫ টাকা			
মেঘনা পেট্রোলিয়াম লিমিটেড	৫২,১৮,৮১৫	৬১,৩৩,৫১৫	
যমুনা অয়েল কোং লিমিটেড	১১,২৪,২৮০	২২,৫৪,৪৮৫	
	৬৩,৪৩,০৯৫	৮৩,৮৮,০০০	
২০.০০ বিক্রিত পণ্যের মূল্য : ২৯৩,০২,৯৫,৯৪৬ টাকা			
ক) বিটুমিন			
প্রারম্ভিক মজুদ মাল ০১.০৭.২০১৯	২,০৪,৫১,৬০০	৮০,৯৪,০৫০	
যোগ : বিটুমিন ক্রয়	৪৬,৫৫,৮০,০৫৫	৮৬,৪২,৪২,৫০৮	
বিক্রয়ের জন্য প্রস্তুতকৃত পণ্য	৪৮,৬০,৩১,৬৫৫	৮৭,২৩,৩৬,৫৫৮	
বাদ : সমাপনী মজুদ মাল ৩০.০৬.২০২০	৬,৯৯,৮৪,৯৯৮	২,০৪,৫১,৬০০	
বিক্রয়ের জন্য ব্যবহৃত পণ্য	৪১,৬০,৪৬,৬৫৭	৮৫,১৮,৮৪,৯৫৮	
খ) এলপি গ্যাস :			
প্রারম্ভিক মজুদ মাল ০১.০৭.২০১৯	৯৯,১১,৯৫০	১,০১,৯৮,৬৫০	
যোগ : এলপি গ্যাস ক্রয়	১৩,১১,৫১,৫৭৩	২১,৯৫,৬৭,৫৭৫	
বিক্রয়ের জন্য প্রস্তুতকৃত পণ্য	১৪,১০,৬৩,৫২৩	২২,৯৭,৬৬,২২৫	
বাদ : সমাপনী মজুদ মাল ৩০.০৬.২০২০	৯৪,৯৪,১০০	৯৯,১১,৯৫০	
বিক্রয়ের জন্য ব্যবহৃত পণ্য	১৩,১৫,৬৯,৪২৩	২১,৯৮,৫৪,২৭৫	
গ) ফার্নেস অয়েল :			
প্রারম্ভিক মজুদ মাল ০১.০৭.২০১৯	১০,৬১,৮৪,৬২০	১১,১২,৩৩,৬৪৫	
যোগ : ফার্নেস অয়েল ক্রয়	১১৪,৭৭,১০,৫১১	১৮৩,৪২,৬৮,৯১৮	
বিক্রয়ের জন্য প্রস্তুতকৃত পণ্য	১২৫,৩৮,৯৫,১৩১	১৯৪,৫৫,০২,৫৬৩	
বাদ : সমাপনী মজুদ মাল ৩০.০৬.২০২০	১৯,৩৮,৭৭,৩৫৭	১০,৬১,৮৪,৬২০	
বিক্রয়ের জন্য ব্যবহৃত পণ্য	১০৬,০০,১৭,৭৭৪	১৮৩,৯৩,১৭,৯৪৩	

Particulars	Notes	Amount in Taka	
		30-Jun-2020	30-Jun-2019
19.00 Revenue during the year: Tk. 342,71,44,984			
Sales of Bitumen		46,03,26,211	87,42,86,537
Sales of LP Gas		14,21,75,725	23,79,18,450
Sales of Furnace Oil		109,62,11,346	186,40,79,719
Sales of HSD		83,55,17,008	7,28,98,86,026
Sales of Lubricating Oil		16,20,31,544	11,31,71,584
Sales of Imported Bitumen		-	16,30,97,827
Sales of Jet A -1		22,08,75,379	29,95,97,745
Income from Blending Lube Oil (Note: 19.01)		51,00,07,771	74,55,97,290
		342,71,44,984	1158,76,35,178
19.01 Income from Blending Lube Oil: Tk. 51,00,07,771			
Blended Lube Oil-Lubezone (Note: 19.02)		50,36,64,676	73,72,09,290
Blending Charge Received (Note: 19.03)		63,43,095	83,88,000
		51,00,07,771	74,55,97,290
19.02 Blended Lube Oil - Lubezone: Tk. 34,84,84,120			
Collection against imported Lube Oil (Blended)		50,36,64,676	73,72,09,290
Less : Cost against imported Lube Oil (Blended)		15,51,80,556	69,98,01,610
		34,84,84,120	3,74,07,680
19.03 Blending Charge Received: Tk. 63,43,095			
Meghna Petroleum Ltd.		52,18,815	61,33,515
Jamuna Oil Company Limited		11,24,280	22,54,485
		63,43,095	83,88,000
20.00 Cost of Goods Sold: Tk. 293,02,95,946			
A) Bitumen			
Opening Inventory as at July 01, 2019		2,04,51,600	80,94,050
Add: Purchase Bitumen		46,55,80,055	86,42,42,508
Goods available for sales		48,60,31,655	87,23,36,558
Less: Closing Inventory as at June 30, 2020		6,99,84,998	2,04,51,600
Goods used for sales		41,60,46,657	85,18,84,958
B) LP GAS:			
Opening Inventory as at July 01, 2019		99,11,950	1,01,98,650
Add: Purchase LP GAS		13,11,51,573	21,95,67,575
Goods available for sales		14,10,63,523	22,97,66,225
Less: Closing Inventory as at June 30, 2020		94,94,100	99,11,950
Goods used for sales		13,15,69,423	21,98,54,275
C) Furnace Oil :			
Opening Inventory as at July 01, 2019		10,61,84,620	11,12,33,645
Add: Purchase Furnace Oil		114,77,10,511	183,42,68,918
Goods available for sales		125,38,95,131	194,55,02,563
Less: Closing Inventory as at June 30, 2020		19,38,77,357	10,61,84,620
Goods used for sales		106,00,17,774	183,93,17,943

বিবরণ	টাকা	টাকা	
		৩০ জুন ২০২০	৩০ জুন ২০১৯
ঘ) এইচএসডি :			
প্রারম্ভিক মজুদ মাল ০১.০৭.২০১৯		৪৭,৬৬,২২,৩৭৮	৪২,৩৮,৮৯,১৩৬
যোগ : এইচএসডি ক্রয়		২৩৫,০৮,০১,৬৪৮	৭২৮,৯০,০২,৮৪৭
বিক্রয়ের জন্য প্রস্তুতকৃত পণ্য		২৮২,৭৪,২৪,০২৬	৭৭১,২৮,৯১,৯৮৩
বাদ : সমাপনী মজুদ মাল ৩০.০৬.২০২০		২০২,২১,৮৯,৬৩১	৪৭,৬৬,২২,৩৭৮
বিক্রয়ের জন্য ব্যবহৃত পণ্য		৮০,৫২,৩৪,৩৯৫	৭২৩,৬২,৬৯,৬০৫
ঙ) লুব্রিকেটিং অয়েল :			
প্রারম্ভিক মজুদ মাল ০১.০৭.২০১৯		৪০,৬৪,৬৮,৬৭১	২৮,৯৬,৮১,৯৬৫
যোগ : লুব্রিকেটিং অয়েল ক্রয়		১৭,২০,৫৩,৩২০	২১,৭৩,১৪,২৬৬
বিক্রয়ের জন্য প্রস্তুতকৃত পণ্য		৫৭,৮৫,২১,৯৯১	৫০,৬৯,৯৬,২৩১
বাদ : সমাপনী মজুদ মাল ৩০.০৬.২০২০		৪৩,৫৫,৪২,৯৯৮	৪০,৬৪,৬৮,৬৭১
বিক্রয়ের জন্য ব্যবহৃত পণ্য		১৪,২৯,৭৮,৯৯৩	১০,০৫,২৭,৫৬০
চ) আমদানীকৃত বিটুমিন :			
প্রারম্ভিক মজুদ মাল ০১.০৭.২০১৯		২,৩৪,২৬,২০০	-
যোগ : আমদানীকৃত বিটুমিন ক্রয়		১,১৪,১৬,৭৮০	১৮,২২,৪৪,৬১২
বিক্রয়ের জন্য প্রস্তুতকৃত পণ্য		৩,৪৮,৪২,৯৮০	১৮,২২,৪৪,৬১২
বাদ : সমাপনী মজুদ মাল ৩০.০৬.২০২০		৩,৪৮,৪২,৯৮০	২,৩৪,২৬,২০০
বিক্রয়ের জন্য ব্যবহৃত পণ্য		-	১৫,৮৮,১৮,৪১২
ছ) জেট এ১ :			
প্রারম্ভিক মজুদ মাল ০১.০৭.২০১৯		১,২৪,৮৩,১৭৫	১৮,৩২,৭৯৮
যোগ : জেট এ১ ক্রয়		২১,১৩,৫৯,৩৩৭	৩০,৮০,৩৬,৪৮৯
বিক্রয়ের জন্য প্রস্তুতকৃত পণ্য		২২,৩৮,৪২,৫১১	৩০,৯৮,৬৯,২৮৭
বাদ : সমাপনী মজুদ মাল ৩০.০৬.২০২০		৪৫,৭৪,৩৬৩	১,২৪,৮৩,১৭৫
বিক্রয়ের জন্য ব্যবহৃত পণ্য		২১,৯২,৬৮,১৪৮	২৯,৭৩,৮৬,১১২
জ) ব্লেন্ডিং লুব অয়েল :			
প্রারম্ভিক মজুদ মাল ০১.০৭.২০১৯		৩৬,৪৮,৫০,৫৮৪	৪২,৫৫,৪২,২৮৯
যোগ : ব্লেন্ডিং লুব অয়েল ক্রয়		৭১,৯৭,৫৬,৩০৯	৬৩,৯১,০৯,৯০৫
বিক্রয়ের জন্য প্রস্তুতকৃত পণ্য		১০৮,৪৬,০৬,৮৯৩	১০৬,৪৬,৫২,১৯৪
বাদ : সমাপনী মজুদ মাল ৩০.০৬.২০২০		৯২,৯৪,২৬,৩৩৭	৩৬,৪৮,৫০,৫৮৪
বিক্রয়ের জন্য ব্যবহৃত পণ্য		১৫,৫১,৮০,৫৫৬	৬৯,৯৮,০১,৬১০
মোট বিক্রিত পণ্যের মূল্য (ক+খ+গ+ঘ+ঙ+চ+ছ+জ)		২৯৩,০২,৯৫,৯৪৬	১১৪০,৩৮,৬০,৪৭৫
২১.০০ পরিচালন ব্যয় : ১৯,১৮,১৯,৭৬২ টাকা			
বেতন ও মজুরী	(টাকা : ২১.০১)	৮,২৯,৪১,৫৬৯	৭,৬৪,৮৫,২৮০
বেনিফিট ও কর্মচারী কল্যাণ	(টাকা : ২১.০২)	৮,৮৮,৪৭,৩৬০	১২,৫৩,৭০,৫২৭
ভাড়া ও পৌরকর	(টাকা : ২১.০৩)	১,৫৯,৬২,৮৩৯	১,২০,০৯,১৪০
সার্ভিস চার্জ		৪,১০,৪৫০	১,২৩,৩৯৬
অন্যান্য চার্জ		৩৬,৫৭,৫৪৪	৩৩,৫০,৫৯৫
		১৯,১৮,১৯,৭৬২	২১,৭৩,৩৮,৯৩৮

Particulars	Notes	Amount in Taka	
		30-Jun-2020	30-Jun-2019
D) HSD :			
Opening Inventory as at July 01, 2019		47,66,22,378	42,38,89,136
Add: Purchase Bitumen		235,08,01,648	728,90,02,847
Goods available for sales		282,74,24,026	771,28,91,983
Less: Closing Inventory as at June 30, 2020		202,21,89,631	47,66,22,378
Goods used for sales		80,52,34,395	7,23,62,69,605
E) Lubricating Oil :			
Opening Inventory as at July 01, 2019		40,64,68,671	28,96,81,965
Add: Purchase Bitumen		17,20,53,320	21,73,14,266
Goods available for sales		57,85,21,991	50,69,96,231
Less: Closing Inventory as at June 30, 2020		43,55,42,998	40,64,68,671
Goods used for sales		14,29,78,993	10,05,27,560
F) Imported Bitumen			
Opening Inventory as at July 01, 2019		2,34,26,200	-
Add: Purchase Bitumen		1,14,16,780	18,22,44,612
Goods available for sales		3,48,42,980	18,22,44,612
Less: Closing Inventory as at June 30, 2020		3,48,42,980	2,34,26,200
Goods used for sales		-	15,88,18,412
G) Jet A -1:			
Opening Inventory as at July 01, 2019		1,24,83,175	18,32,798
Add: Purchase Bitumen		21,13,59,337	30,80,36,489
Goods available for sales		22,38,42,511	30,98,69,287
Less: Closing Inventory as at June 30, 2020		45,74,363	1,24,83,175
Goods used for sales		21,92,68,148	29,73,86,112
H) Blending Lube Oil:			
Opening Inventory as at July 01, 2019		36,48,50,584	42,55,42,289
Add: Purchase Bitumen		71,97,56,309	63,91,09,905
Goods available for sales		108,46,06,893	106,46,52,194
Less: Closing Inventory as at June 30, 2020		92,94,26,337	36,48,50,584
Goods used for sales		15,51,80,556	69,98,01,610
Total Cost of Goods Sold (A+B+C+D+E+F+G+H)		2,93,02,95,946	11,40,38,60,475
21.00 Operating Expenses: Tk. 19,18,19,762			
Salaries and Wages		8,29,41,569	7,64,85,280
Benefits and Staff welfare		8,88,47,360	12,53,70,527
Rent, Rates and Taxes		1,59,62,839	1,20,09,140
Service Charge		4,10,450	1,23,396
Other Charges		36,57,544	33,50,595
		19,18,19,762	21,73,38,938

বিবরণ	টাকা	টাকা	
		৩০ জুন ২০২০	৩০ জুন ২০১৯
২১.০১ বেতন ও মজুরী : ৮,২৯,৪১,৫৬৯ টাকা			
মূল বেতন		৩,৮৫,৯৮,৯৬৮	৩,৩৮,১১,৪৫৯
বাড়ি ভাড়া		২,১২,৯৩,৫৬২	২,০২,৮৩,৮২৪
অধিকাল ভাতা		৩৭,৩০,১৮০	২৫,৩৯,৮৪৩
বোনাস		৮৪,৮৩,৭৬৯	১,০৮,৯০,২৮৩
অবকাশ ভাতা		৩৯,৯৮,৮৯৪	২৩,৭৯,২০৫
যাতায়াত ভাতা		৪৯,৭৪,৬৯৬	৪৭,১৪,২৮৪
পারিবারিক চিকিৎসা ভাতা		১৮,৬১,৫০০	১৮,৬৬,৩৮২
		৮,২৯,৪১,৫৬৯	৭,৬৪,৮৫,২৮০
২১.০২ বেনিফিট ও কর্মচারী কল্যাণ : ৮,৮৮,৪৭,৩৬০ টাকা			
গ্র্যাচুইটি		২,৫৬,৩৭,৯০৮	৮,৩৭,১৩,১৮৮
নৈমিত্তিক কর্মচারী বেতন		২,১৯,৮৮,৯৮২	৯০,৫৮,৪৬৮
চিকিৎসা ব্যয়		৪৪,০২,৪৪৩	১৮,৭২,৯০৭
গৃহ উপযোগ ভাতা		৮৪,৫১,৬৬৩	৮২,২৭,৮৯৫
কেন্দ্র সাবসিডি		১,০৯,৬৮,১৮৮	৬৪,৩৯,০৬৭
ছুটি ফ্রয়		৫৯,২৮,৩৮৭	৩৪,৮৫,৯৯৬
ভবিষ্যৎ তহবিলে কোম্পানীর অবদান		৩৭,০১,৬৪৩	৩৫,২০,৮৯৫
পোষাক ও ধোপা ব্যয়		৩২,৫১,১৭৭	২৪,১০,৬৮৫
বিনোদন ব্যয়		১১,৯৪,৩৭৬	৩৫,২৮,২২১
গ্রুপ ইন্স্যুরেন্স প্রিমিয়াম		১৩,৫২,০৮১	১৩,০২,৪৯৬
উত্তম হাজিরা/স্বাস্থ্য খাতে পরিশোধ		১২,৬১,৫৮৭	১১,৪২,০৩৪
পালা ভাতা		১৫,৩৬৫	৭,৫৬৫
সুইপার ও মালি ভাতা		২,৩২,৫৬০	২,২৮,৭১০
শিক্ষা সহায়ক ভাতা		৪,৬১,০০০	৪,৩২,৪০০
		৮,৮৮,৪৭,৩৬০	১২,৫৩,৭০,৫২৭
২১.০৩ ভাড়া ও পৌরকর : ১,৫৯,৬২,৮৩৯ টাকা			
নিবন্ধন ও লাইসেন্স ফি		৮,২০,৭৯৫	১৫,৪০,২৩৫
ইজারাকৃত জমির ভাড়া		১,৪৭,৯১,০৪৪	১,০২,০২,১৭১
পৌরকর		৩,৫১,০০০	২,১৬,২৫৩
রেভিনিউ, নন জুডিশিয়াল, কোর্ট ফি স্ট্যাম্প		-	৫০,৪৮১
		১,৫৯,৬২,৮৩৯	১,২০,০৯,১৪০
২২.০০ অন্যান্য পরিচালনের খরচ : ১৭,৭২,৬৭,৯৯৭ টাকা			
মেরামত ও রক্ষণাবেক্ষণ (টাকা ২২.০১)		১,৩৮,৪৯,৫৪২	৭৮,৫৪,৯৫৫
ভ্রমণ ও যাতায়াত (টাকা ২২.০২)		১,৫২,২৫,১৪৩	১,৫২,১৭,০২৬
ডাক মাণ্ডল ও দূরালোপনী (টাকা ২২.০৩)		১৪,১৯,৩৮৫	১৭,৪০,৪৮৩
বিদ্যুৎ, জ্বালানী (টাকা ২২.০৪)		৪৮,৪৬,৩৭৫	৫৬,৪৯,৬৮৫
আইন ও কর উপদেষ্টা (টাকা ২২.০৫)		১,৪৬,২২,১২১	১৩,৭৯,৮৭৩
স্টোরের মালামাল		২৫,৬৪,৬০৩	১৯,৯৪,৮৬১
কাস্টম চার্জ		২,৬৪,৭৭০	৫,১৯,৯৪৫
ল্যাবরেটরী ও স্পায়ার পার্টস যন্ত্রাংশ		১,৮৭,৩০৭	৬৮,১৮২
ঠিকা শ্রমিকদের মজুরী		১,৫৮,১১,৭২৫	৭৪,২০,৬৬৪
সভার খরচ		২০,৬৯,৭৪৩	৫১,৩৫,২৬৮
বিজ্ঞয়কেন্দ্রের ভাড়া		৩১,৩০,১৩০	২৮,৬৭,০৭৩
প্রিন্টিং এবং স্টেশনারী		৯,৫৮,১৪৮	২,৯৫,৪৪৭
বিজ্ঞাপন		১,৬৬,০৪,১৩৫	৭৫,২১,৮৪২
আপ্যায়ন ব্যয়		৩৩,৮৩,৬৩৫	৩৫,৪৯,৭৩৩

Particulars	Notes	Amount in Taka	
		30-Jun-2020	30-Jun-2019
21.01 Salaries and Wages: Tk. 8,29,41,569			
Basic Pay (Pay off Office)		3,85,98,968	3,38,11,459
House Rent		2,12,93,562	2,02,83,824
Overtime		37,30,180	25,39,843
Bonus		84,83,769	1,08,90,283
Leave Fare Assistance		39,98,894	23,79,205
Transport Allowance		49,74,696	47,14,284
Family Medical Allowance		18,61,500	18,66,382
		8,29,41,569	7,64,85,280
21.02 Benefits and Staff Welfare: Tk. 8,88,47,360			
Gratuity		2,56,37,908	8,37,13,188
Casual Employees Pay		2,19,88,982	90,58,468
Medical Expenses		44,02,443	18,72,907
Housing Utility		84,51,663	82,27,895
Canteen Subsidy		1,09,68,188	64,39,067
Purchase of Leave		59,28,387	34,85,996
Contribution to Provident Fund		37,01,643	35,20,895
Uniform Expense		32,51,177	24,10,685
Recreation Expense		11,94,376	35,28,221
Group Insurance Premium		13,52,081	13,02,496
Good Attendance/Health Pay		12,61,587	11,42,034
Shifting Allowance		15,365	7,565
Sweeper/Mali Allowance		2,32,560	2,28,710
Children Education Allowance		4,61,000	4,32,400
		8,88,47,360	12,53,70,527
21.03 Rent, Rates and Taxes: Tk. 1,59,62,839			
Registration and Licence Fee		8,20,795	15,40,235
Rent on Leasehold Land		1,47,91,044	1,02,02,171
Municipal Tax		3,51,000	2,16,253
Revenue, Non Judicial, Court Fee Stamp		-	50,481
		1,59,62,839	1,20,09,140
22.00 Other Operating Expenses: Tk. 17,72,67,997			
Repairs and Maintenance	Note : 22.01	1,38,49,542	78,54,955
Travelling and Conveyance	Note : 22.02	1,52,25,143	1,52,17,026
Postage and Telephone	Note : 22.03	14,19,385	17,40,483
Fuel and Electricity	Note : 22.04	48,46,375	56,49,685
Legal and Professional Charges	Note : 22.05	1,46,22,121	13,79,873
Store Materials		25,64,603	19,94,861
Customs Charges		2,64,770	5,19,945
Lab Equipment & Spare Parts		1,87,307	68,182
Contract Labor		1,58,11,725	74,20,664
Meeting Expenses		20,69,743	51,35,268
Sales Centre Rent		31,30,130	28,67,073
Printing and Stationery		9,58,148	2,95,447
Advertisement		1,66,04,135	75,21,842
Entertainment		33,83,635	35,49,733

বিবরণ	টাকা	টাকা	
		৩০ জুন ২০২০	৩০ জুন ২০১৯
পরিচালকদের সম্মানি		১০,৭৫,৫০০	৮,৭৮,৫০০
প্রশিক্ষনের খরচ		৪৬,০০০	১২,৪৫,০০৯
খাওয়া খরচ		১৮,৩৬,৬৭০	১৫,৮৬,৯৮৬
বীমা প্রিমিয়াম (যানবাহন/সিআইটি/মজুদ)		১৬,৩১,৮৮৮	২০,৪৮,৫৪৫
ব্যাংক চার্জ		৬১,৯৯,৭৬৪	৩,০৭,৬৯,০৪২
ফটোকপি/প্রতিলিপি		৪৬,৫৮১	৮০,৩৩৩
অডিট ফি		১,৫০,০০০	২,১০,০০০
ভ্যাট (অডিট ফি)		২২,৫০০	২২,৫০০
অনুদান		৮০,৭৬,০৭০	৩৫,৫৮,৬৫৫
মাননীয় প্রধানমন্ত্রীর ত্রাণ তহবিল (সিএসআরএফ)		৫,৪৯,৪৮৮	-
কম্পিউটার/ই-মেইল খরচ		১৫,৭২,৬৩৩	৮,৮৬,৪৯৯
খবরের কাগজ ও সাময়িকী		২৫,৫২৫	৩৮,৯৩৯
সচিবের সম্মানি		১,৩৮,০০০	১,৩৮,০০০
বাগান ব্যয়		১,৬২,০৯৩	৫২,৭৪০
প্রভিডেন্ট ফান্ড খরচ		-	৫,৭৫০
অবচয় (টাকা ০৪.০০)		৫,৭৩,০৬,২৬২	৪,৪৪,৭৮,২৮৩
অন্যান্য/বিবিধ		৬২,২৪৪	১,২৮,৬১১
হার্ডওয়্যার/স্পেসয়ার পার্টস		৫,০৮,৪৮৮	৬,৮৮,৩৮৭
বোঝাই ও খালাস		২৯,২১,৫২৯	১৮,৭১,৭৬৪
বিজনেস প্রমোশন		-	১,২৮,০০,৬৭২
বিপণন প্রচার অভিযান ও মেলায় অংশগ্রহণ		-	৫৫,৪৯,৬২৯
		১৭,৭২,৬৭,৯৯৭	১৬,৮২,৫৩,৮৮০
২২.০১ মেরামত ও রক্ষণাবেক্ষণ : ১,৩৮,৪৯,৫৪২ টাকা			
প্ল্যান্ট ও মেশিনারী		১,১৯,৯২,৬৪০	৬৩,৮৪,৫৬৫
বৈদ্যুতিক সরঞ্জামাদি		৯,৮৮,২৮১	১২,৬৮,০৫৯
পেইন্টিং		৮,৬৮,৬২১	২,০২,৩৩১
		১,৩৮,৪৯,৫৪২	৭৮,৫৪,৯৫৫
২২.০২ ভ্রমণ ও যাতায়াত ভাতা : ১,৫২,২৫,১৪৩ টাকা			
ভ্রমণ খরচ		১৫,৫৩,৩১৪	২২,৯০,০৫০
কোম্পানীর গাড়ি খরচ		৮৯,৯৪,৫৬৯	৪৯,৮৩,৩৫৫
স্থানীয় যাতায়াত খরচ		৩৩,৮৭,৯৪৬	৪৮,৯২,৩৫৫
বিক্রয় কেন্দ্রের যাতায়াত খরচ		২,৬৯,৩১৪	১৯,৫১,২৬৬
কার স্কীম ভাতা		১০,২০,০০০	১১,০০,০০০
		১,৫২,২৫,১৪৩	১,৫২,১৭,০২৬
২২.০৩ ডাকমাশুল ও দূরালাপনী : ১৪,১৯,৩৮৫ টাকা			
দূরালাপনী		১১,৮৪,৪৪৮	১৫,৩৯,৭৭৭
ডাকমাশুল		২,৩৪,৯৩৭	২,০০,৭০৬
		১৪,১৯,৩৮৫	১৭,৪০,৪৮৩
২২.০৪ বিদ্যুৎ ও জ্বালানী : ৪৮,৪৬,৩৭৫ টাকা			
বিদ্যুৎ		৩২,৬২,৪২৩	৪২,১৭,৪৪০
জ্বালানী (বয়লার)		৯,৫৩,৭৭২	৭,৬৮,৫০৮
পানি		৬,৩০,১৮০	৬,৬৩,৭৩৭
		৪৮,৪৬,৩৭৫	৫৬,৪৯,৬৮৫

Particulars	Notes	Amount in Taka	
		30-Jun-2020	30-Jun-2019
Director's Honorarium		10,75,500	8,78,500
Training Expenses		46,000	12,45,009
Meal Expenses		18,36,670	15,86,986
Insurance Premium (Vehicles/C I T/Stock)		16,31,888	20,48,545
Bank Charges		61,99,764	3,07,69,042
Photocopy/Cyclostyle		46,581	80,333
Audit Fees		1,50,000	2,10,000
VAT on Audit fee		22,500	22,500
Donation/ Subscription		80,76,070	35,58,655
Prime Minister's Relief Fund / CSRF		5,49,488	-
Computer/E-mail Expenses		15,72,633	8,86,499
Newspaper and Periodicals		25,525	38,939
Secretary's Honorarium		1,38,000	1,38,000
Gardening		1,62,093	52,740
Provident Fund Expenses		-	5,750
Depreciation - Annexure A		573,06,262	444,78,283
Others / Miscellaneous		62,244	1,28,611
Hardware/ Spare Parts		5,08,488	6,88,387
Loading & Un-Loading		29,21,529	18,71,764
Business Promotion		-	1,28,00,672
Marketing Campaign & Fare Participation-Import Product		-	55,49,629
		17,72,67,997	16,82,53,880
22.01 Repairs and Maintenance: Tk. 1,38,49,542			
Plant and Machinery		1,19,92,640	63,84,565
Electrical Goods		9,88,281	12,68,059
Painting		8,68,621	2,02,331
		1,38,49,542	78,54,955
22.02 Travelling and Conveyance: Tk. 1,52,25,143			
Travelling Expenses		15,53,314	22,90,050
Company's Car Expenses		89,94,569	49,83,355
Local Conveyance		33,87,946	48,92,355
Sales Centre Conveyance		2,69,314	19,51,266
Car Scheme Allowance		10,20,000	11,00,000
		1,52,25,143	1,52,17,026
22.03 Postage, Telegram and Telephone: Tk. 14,19,385			
Telegram and Telephone		11,84,448	15,39,777
Postage and Parcel		2,34,937	2,00,706
		14,19,385	17,40,483
22.04 Fuel and Electricity: Tk. 48,46,375			
Electricity		32,62,423	42,17,440
Fuel for Boiler		9,53,772	7,68,508
Water		6,30,180	6,63,737
		48,46,375	56,49,685

বিবরণ	টাকা	টাকা	
		৩০ জুন ২০২০	৩০ জুন ২০১৯
২২.০৫ আইন ও কর ফি : ১,৪৬,২২,১২১ টাকা			
কর বিশেষজ্ঞের ফি		৩,০০,০০০	১,২৮,০০০
আইন খরচ		৪৮,৭৩,২৫৭	২,৭৪,৬৫০
প্রফেশনাল চার্জ		৯৪,৪৮,৮৬৪	৯,৭৭,২২৩
		১,৪৬,২২,১২১	১৩,৭৯,৮৭৩
২৩.০০ সেলিং এণ্ড ডিস্ট্রিবিউশন ব্যয় : ৯৩,৩৩,১১৫ টাকা			
		৯৩,৩৩,১১৫	১৫,০৪,৩১,৬২৮

সেলিং এন্ড ডিস্ট্রিবিউশন ব্যয় হিসাবে ৪২,১৪,৬৬১ লিটার আমদানীকৃত লুবজোন তেল বিক্রির জন্য বিক্রয় এবং বিতরণ ব্যয়ের মধ্যে সরাসরি বিপণন ব্যয়, বিতরণ ব্যয় এবং প্রচারমূলক ব্যয় (লুব অয়েল চেঞ্জ ফি/অন্যান্য) অন্তর্ভুক্ত রয়েছে এবং ৬,০০,০০০ লিটার আমদানী করা রেপসল লুব্রিকেন্ট রয়েছে।

২৪.০০ আর্থিক ব্যয় ১৮,৬৫,৭৮,৩৪৪ টাকা
আর্থিক খরচের বিধান (সিডি/ভ্যাট/এআইটি/এটি)

১৮,৬৫,৭৮,৩৪৪

২৮,৭৬,৯৭,৭০৫

২০১৯-২০ সালে আমদানীকৃত বেস অয়েলের জন্য তিনটি (৩) এল/সি প্রেরিত (যমুনা ব্যাংক লিমিটেড, এল/সি নং ৩০০৩৮-১০০৬০ ও ১) এবং সিডি, ভ্যাট, এআইটি, এটি ও অন্যান্য এল/সি পেমেন্টের জন্য, উপরোক্ত বেতনের বিপরীতে আর্থিক ব্যয়ের পরিশোধ করা হয়েছে।

২৫.০০ অন্যান্য আয় : ৫৫,৫২,৭১,৫৮৩ টাকা

বিবিধ আয়
ক্যাপিং এবং স্টেনসিলিং (জেওসিএল)
ক্যাপিং এবং স্টেনসিলিং (এমপিএল)
স্টোরেজ চার্জ (জেওসিএল)
স্টোরেজ চার্জ (এমপিএল)
স্টোরেজ চার্জ আমদানীকৃত পণ্য (এসএওসিএল)
পণ্য বিক্রয়ের পরিবহন আয়
অয়েল মার্কেটিং কোং লভ্যাংশ
মুনাফা আয় (হাউজ বিল্ডিং লোন এবং অন্যান্য ঋণ)
এসটিডি এবং এফডিআর বাবদ মুনাফা গ্রহণ

৪৫,৭৮,০৮৬

৪১,৪৫,৬৭৭

২,৪৭৩

৩৪,৬৬৭

১৯,১৩৬

৪৬,৭৭৭

১৮,৭৩৮

২৪,৩৫৪

৮৬,৯৮০

৬৬,৫৬৬

১,১৭,৬৯১

৪,৫৭,৬৫৪

৪৭,০৭,৬০৮

৬৫,৯৭,৮৮৮

২,৫০,২১,৫৬৬

১,১১,৩৫,৫১১

২,৫১,৬৩৪

১,৩৮,৯২৭

৫২,০৪,৬৭,৬৬৯

১,১৯,৫২,৩৭,৯৭৬

৫৫,৫২,৭১,৫৮৩

১,২১,৭৮,৮৫,৯৯৭

উক্ত খাতের আয়ে বিবিধ আয়, স্ক্রাপ বিক্রি, টেন্ডার সিডিউল বিক্রি, পাওয়ার প্ল্যান্টে ডেলিভারী সার্ভিস চার্জ, গৃহ নির্মাণের মুনাফা, কর্মচারীদের দেওয়া অন্যান্য ঋণের মুনাফা, এসটিডি এবং এফডিআর হিসাবের প্রাপ্ত মুনাফা অন্তর্ভুক্ত রয়েছে।

২৬.০০ বেনিফিসিয়ারিজ মুনাফা অংশীদারিত্ব তহবিল : ৫,৩২,৫২,৯৯৮ টাকা

প্রারম্ভিক স্থিতি
যোগ : চলতি বছরের প্রদান
বাদ : চলতি বছরের পরিশোধ

২,৮৮,৯৬,৯২৭

১,৮৬,৯৬,৪৬৯

২,৪৩,৫৬,০৭০

২,৮৮,৯৬,৯২৭

-

(১,৮৬,৯৬,৪৬৯)

৫,৩২,৫২,৯৯৮

২,৮৮,৯৬,৯২৭

২৬.০১ বেনিফিসিয়ারিজ মুনাফা অংশীদারিত্ব তহবিল (বিপিপিএফ)

কর পূর্ব মুনাফা এবং বিপিপিএফ
যোগ : প্রারম্ভিক স্থিতি (পূর্বের বছরের বিপিপিএফ)
বেনিফিসিয়ারিজ মুনাফা অংশীদারিত্ব তহবিল

৪৮,৭১,২১,৪০৩

৫৭,৭৯,৩৮,৫৪৯

২,৪৩,৫৬,০৭০

২,৮৮,৯৬,৯২৭

২৭.০০ আয়কর সঞ্চিতি : ১৫,০৩,৯৮,৭৩৩ টাকা

কর পূর্ব মুনাফা
আয়কর সঞ্চিতি (৩২.৫%)

৪৬,২৭,৬৫,৩৩৩

৫৪,৯০,৪১,৬২২

১৫,০৩,৯৮,৭৩৩

১৯,২১,৬৪,৫৬৮

Particulars	Notes	Amount in Taka	
		30-Jun-2020	30-Jun-2019
22.05 Legal and Professional Charges: Tk. 1,46,22,121			
Tax Consultancy Fee		3,00,000	1,28,000
Legal Charges		48,73,257	2,74,650
Professional Charges		94,48,864	9,77,223
		1,46,22,121	13,79,873
23.00 Selling & Distribution Expenses: Tk. 93,33,115			
Selling & Distribution Expenses		93,33,115	15,04,31,628
Selling & distribution expenses during the year represent direct marketing expenses, distribution expenses and promotional expenses (Lube Oil Change Fee/Others) for selling of 42,14,661 litre Imported blended Lubzone Oil and 6,00,000 Litres Imported Repsol Lubricants.			
24.00 Financial Expenses: Tk. 18,65,78,344			
Provision for Financial Expenses (CD/VAT/AIT/AT)		18,65,78,344	28,76,97,705
During the year 2019-20. three(03) L/C transmitted for imported Base Oil (Jamuna B/L L/C No. 30038-10060,1 Therefore for CD,VAT,AIT,AT and other L/C Payment, Provision made to Financial expenses against above pay.			
25.00 Other Income: Tk. 55,52,71,583			
Miscellaneous Income		45,78,086	41,45,677
Capping & Stenciling (JOCL)		2,473	34,667
Capping & Stenciling (MPL)		19,136	46,777
Storage Charge- JOCL		18,738	24,354
Storage Charge- MPL		86,980	66,566
Storage Charge- Import Product (SAOCL)		1,17,691	4,57,654
Freight on Sale of Products		47,07,608	65,97,888
Oil Marketing Co. Profit Margin		2,50,21,566	1,11,35,511
Interest Income (H/B & Loan)		2,51,634	1,38,927
Interest on STD & FDR Account		52,04,67,669	119,52,37,976
		55,52,71,583	121,78,85,997
Miscellaneous income represents Sale of Scrap, Tender Schedule, Delivery Service charge to power Plant etc. Interest Income Represents interest on house building & other loan paid to the employees and interest on STD & FDR Account represents interest received during the year from Bank as per past practice.			
26.00 Provision Beneficiaries Profit Participation Fund (BPPF): Tk. 5,32,52,998			
Opening balance		2,88,96,927	1,86,96,469
Add : Provided during the year		2,43,56,070	2,88,96,927
Less: Paid during the year		-	(1,86,96,469)
		5,32,52,998	2,88,96,927
26.01 Beneficiaries Profit Participation Fund (BPPF) :			
Profit Before Income Tax & BPPF		48,71,21,403	57,79,38,549
Add: Opening Balance (Prev. Yr. BPPF)			
Beneficiaries Profit Participation Fund (BPPF)		2,43,56,070	2,88,96,927
27.00 Provision for Income Tax: Tk. 15,03,98,733			
Profit Before Tax		46,27,65,333	54,90,41,622
Provision for Tax @ 32.5%		15,03,98,733	19,21,64,568



পদ্মা সেতু



রূপপুর পারমাণবিক
বিদ্যুৎ কেন্দ্র

