

অর্থবছরঃ জুলাই ২০২৫-জুন ২০২৬

প্রতিবেদন সময়ঃ নভেম্বর ২০২৫

বাংলাদেশ পল্লী বিদ্যুতায়ন বোর্ড


মোট প্রকল্প সংখ্যা	বিনিয়োগ	টি. এ.	মোট
	৬	০	৬


(লক্ষ টাকায়)


বিবরণ	মোট	জিওবি	প্রকল্প সাহায্য	সংস্থার অর্থ
এজিপি	৩৮১৬৮৭.০০	৩৪০০০.০০	২৪০৪৫০.০০	১০৭২৩৭.০০
আর্থিক ব্যয় (টাকায়)	৫৯১৩৮.৩৫	১৬৮২.০৫	৩৪৭৭৪.৫৩	২২৬৬৮১.৭৭
আর্থিক অগ্রগতির হার (%)	১৫.৪৯%	৪.৯৫%	১৪.৪৬%	২১.১৫%
আর্থিক লক্ষ্যমাত্রা (%)		৩৫.০০%		
পূর্ববর্তী অর্থবছরের একই সময় আর্থিক অগ্রগতি ছিল (%)		১৩.৪২%		

জিওবি অর্থ ছাড় (লক্ষ টাকায়)	৩২২০.০০
অর্থ ছাড়ের হার (%)	৯.৪৭%

চলতি অর্থ বছরের ভৌত লক্ষ্যমাত্রা (%)	৩৫%
চলতি অর্থ বছরের ভৌত অগ্রগতি (%)	৩০.১০%
পূর্ববর্তী অর্থবছরের একই সময়ে ভৌত অগ্রগতি ছিল (%)	১৭.০৪%


০৪.১২.২৫
মোঃ মাহাবুবুর রহমান
প্রোগ্রামার (অ. দ.)
কার্যক্রম পরিকল্পনা পরিদপ্তর
বাপবিবোর্ড, ঢাকা।



মোঃ মিজানুর রহমান
প্রোগ্রামার (অ. দ.)
কার্যক্রম পরিকল্পনা পরিদপ্তর
বাপবিবোর্ড, ঢাকা।



মোঃ মোস্তাফিজুর রহমান
কার্যক্রম পরিকল্পনা পরিদপ্তর
বাপবিবোর্ড, ঢাকা।


২০২৫-২৬ সালের বার্ষিক উন্নয়ন কর্মসূচী (এডিপি)তে অন্তর্ভুক্ত বাপবিবোর প্রকল্পসমূহের বাস্তবায়ন অগ্রগতির (নভেম্বর ২০২৫) বিবরণঃ

(লক্ষ টাকায়)

ক্র.সং.	প্রকল্পের নাম, বাস্তবায়ন কাল, প্রকল্প-সাহায্যের উৎস, অনুমোদনের পর্যায়	প্রকল্প বায়	শুরু-জুন'২৫ এর ক্রমপঞ্জিত অগ্রগতি		জুলাই ২০২৫ হতে জুন ২০২৬ সময়ে জিওবি অর্থ ছাড়		জুলাই ২০২৫-জুন ২০২৬ সময়ে অগ্রগতি ও লক্ষ্যমাত্রা			মন্তব্য	
			মোট জিওবি প্রকল্প-সাহায্য সংস্থার অর্থ	মোট জিওবি অর্থিক অগ্রগতি শতকরায় (%)	মোট জিওবি প্রকল্প-সাহায্য সংস্থার অর্থ	মোট জিওবি অর্থ ছাড়	মোট জিওবি প্রকল্প-সাহায্য সংস্থার অর্থ	আর্থিক অগ্রগতি শতকরায় (%)	আর্থিক অগ্রগতি শতকরায় (%)		আর্থিক লক্ষ্যমাত্রা
১	২	৩	৪	৫	৬	৭	৮	৯	১০	১১	১২
বাংলাদেশ পল্লী বিদ্যুতায়ন বোর্ড											
১	পৌর বিদ্যুৎ চালিত পাম্পের মাধ্যমে কৃষি সেচ প্রকল্প, (০১/০৭/২০২৮ হইতে ৩১/১২/২০২৫), অনুমোদিত, [মোঃ সাকিল ইবনে সাঈদ (প্রকল্প পরিচালক)]	৫৯৫২.২২ ৯৭৮৪.১৪ ৪৭৮৪৬.৬০ ১৭২১৭৭	১৬৭৮১.১৫ ২৭৩৩.১৫ ১৩৭৪৯.২২ ২৯৮.৭৮	২৮.২৩ % ২৭.৯৩ % ২৮.৭৪ % ১৬.৪০ %	২০৬৩৭.০০ ৩৫০০.০০ ১৭৩০০.০০ ৩৭.০০	১৯৭০.০০	১৪৭২.৫৭ ১১৭১.৯৮ ২৭০.২৯ ৩০.৩০	৭.১৪ % ৩৩.৪৯ % ১.৫৮ % ৮১.৮৯ %	১৪৭২.৫৭ ১১৭১.৯৮ ২৭০.২৯ ৩০.৩০	৩৫ %	
২	বাপবিবোর বৈদ্যুতিক বিতরণ ব্যবস্থার আধুনিকায়ন ও ক্ষমতা বর্ধন (মুলা বিভাগ), (০১/০৭/২০২১ হইতে ৩০/০৬/২০২৬), অনুমোদিত, [মোঃ তোহিদ্জুল ইসলাম (প্রকল্প পরিচালক)]	৩৭৪৯৯২.৯০ ৫৬৭২৬.৩৯ ২৩৭৩৭৮.০৩ ৮০৮৮৮.৪৭	১২৩৩০২.৯৩ ১০৬৬৬.৪৯ ৭৯১১৮.০৩ ৪২৫১৮.৩১	৩৩.০১ % ১৮.২৭ % ২৯.৮৭ % ৫২.৫৬ %	৯৭০০০.০০ ১৩০০০.০০ ৭০০০০.০০ ১৪০০০.০০	৫০০.০০	১৬৪১১.৮১ ২১২.৯৬ ১২১১৪.৯৭ ৪০৮৩.৮৮	১৬.৯২ % ১.৬৪ % ১৭.৩১ % ২৯.১৭ %	১৬৪১১.৮১ ২১২.৯৬ ১২১১৪.৯৭ ৪০৮৩.৮৮	৩৫ %	
৩	বাপবিবোর বৈদ্যুতিক বিতরণ ব্যবস্থার আধুনিকায়ন ও ক্ষমতা বর্ধন (ঢাকা-ময়মনসিংহ বিভাগ) (০১/০৭/২০২২-৩০/০৬/২০২৭) অনুমোদিত, [মোহাম্মদ আলী (প্রকল্প পরিচালক)]	৭৪৪৮৬১.৫৩ ১২৫৯১০.২৪ ৫৫২৭২৮.২৮ ৬৬২২৩.০১	১৩৮৪১৪.৯১ ৮৬১৫.৮৫ ১২৩২৫৬.২৯ ৬৬৪২.৭৭	১৮.৫৮ % ৬.৮৪ % ২২.২৮ % ১০.০৩ %	১৬৩০০০.০০ ১৬০০০.০০ ১৩০০০০.০০ ১৭০০০.০০	৫০০.০০	২৩৮৭৪.৫০ ১৮১.১১ ২২০৭৮.৩৯ ১৬১৫.০০	১৪.৬৫ % ১.১৩ % ১৬.৯৮ % ৯.৫০ %	২৩৮৭৪.৫০ ১৮১.১১ ২২০৭৮.৩৯ ১৬১৫.০০	৩৫ %	
							১৬.৯২%	৩৫ %	১৬.৯২%	৩৫ %	৩৫ %
							৩৩.০১ %	৩৫ %	৩৩.০১ %	৩৫ %	৩৫ %
							১৮.৫৮ %	৩৫ %	১৮.৫৫ %	৩৫ %	৩৫ %
							৬.৮৪ %	৩৫ %	৬.৮৪ %	৩৫ %	৩৫ %
							২২.২৮ %	৩৫ %	২২.২৮ %	৩৫ %	৩৫ %
							১০.০৩ %	৩৫ %	১০.০৩ %	৩৫ %	৩৫ %
							১৭.৭৭ %	৩৫ %	১৭.৭৭ %	৩৫ %	৩৫ %
							১৪.৬৫%	৩৫ %	১৪.৬৫%	৩৫ %	৩৫ %


(অশোক কুমার ঘোষ)
 পরিচালক
 কার্যক্রম পরিবর্তন পরিদপ্তর
 বাপবিবোর্ড, ঢাকা।


মোঃ মিজানুর রহমান
 প্রোগ্রামার (অ. দা.)
 কার্যক্রম পরিবর্তন পরিদপ্তর
 বাপবিবোর্ড, ঢাকা।


মোঃ মাহাবুবুর রহমান
 টেকনিক্যাল পরিদপ্তর
 কার্যক্রম পরিবর্তন পরিদপ্তর
 বাপবিবোর্ড, ঢাকা।

