

গণপ্রজাতন্ত্রী বাংলাদেশ সরকার
বাংলাদেশ পুলিশ
রেঞ্জ ডিআইজির কার্যালয়
রাজশাহী
www.digrajshahirange.gov.bd

স্মারক নং-রাজ-রেঞ্জ/ক্রাইম অ্যানালাইসিস/ ২৫১৭

তারিখ: ২৮ চৈত্র ১৪৩০ বঙ্গাব্দ
৩১ এপ্রিল ২০২৪ খ্রিষ্টাব্দ

রাজশাহী রেঞ্জ পুলিশের বার্ষিক কর্মসম্পাদন চুক্তি (এপিএ) ২০২৩-২৪ খ্রি. এর কর্মসম্পাদন সূচকের বিপরীতে ৩য় কোয়ার্টারের অর্জিত ফলাফল অনুমোদন সংক্রান্ত সভার কার্যবিবরণী।

সভাপতি : জনাব ফয়সল মাহমুদ, পিপিএম
অ্যাডিশনাল ডিআইজি (প্রশাসন ও অর্থ)
রাজশাহী রেঞ্জ, বাংলাদেশ পুলিশ, রাজশাহী

সভার তারিখ : ০১/০৪/২০২৪ খ্রি.

সভার সময় : বেলা ১০.৩০ ঘটিকা

সভার স্থান : পদ্মা কনফারেন্স হল, রেঞ্জ কার্যালয়, রাজশাহী

উপস্থিত সদস্যবৃন্দের নাম ও পদবি : পরিশিষ্ট 'ক'

সভার প্রারম্ভে সভাপতি মহোদয় উপস্থিত সকলকে স্বাগত জানিয়ে সভার কার্যক্রম শুরু করার সদয় সম্মতি জ্ঞাপন করেন এবং পুলিশ সুপার (অপারেশনস্) ও এপিএ ফোকাল পয়েন্টকে তার বক্তব্য উপস্থাপনের জন্য নির্দেশনা প্রদান করেন। পুলিশ সুপার (অপারেশনস্) ও এপিএ ফোকাল পয়েন্ট, রাজশাহী রেঞ্জ পুলিশের বার্ষিক কর্মসম্পাদন চুক্তি (এপিএ) ২০২৩-২০২৪ খ্রি. সংক্রান্তে রেঞ্জাধীন জেলা ও ইউনিট থেকে প্রাপ্ত ৩য় কোয়ার্টারের (০১/০১/২০২৪ খ্রি. হতে ৩১/০৩/২০২৪ খ্রি. পর্যন্ত) তথ্য প্রতিবেদন উপস্থাপন করেন। অতঃপর উপস্থাপিত বিষয়াদির উপর বিস্তারিত আলোচনায় নিম্নলিখিত সিদ্ধান্তসমূহ গৃহীত হয়।

ক্রম:	আলোচ্য বিষয়	আলোচনা	গৃহীত সিদ্ধান্ত	অনুমোদনকারী কর্তৃপক্ষ
১.	(১.১.১) শ্রবণের হার- ১০০%	পুলিশ সুপার (প্রশাসন ও অর্থ) ও এপিএ ফোকাল পয়েন্ট কর্তৃক উপস্থাপিত হয় যে, রাজশাহী রেঞ্জ পুলিশের ০৮টি জেলা, ০৪টি ইন-সার্ভিস ট্রেনিং সেন্টার এবং ০১টি আরআরএফ, রাজশাহী পুলিশের অধীনস্থ সকল থানায় অপরাধের তথ্য প্রদানকারী বক্তব্য শ্রবণের বিষয়- থানায় আগত ব্যক্তির সংখ্যা ছিল=৩৯৮৮০ আগত ব্যক্তির মধ্যে শ্রবণের সংখ্যা=৩৯৮৮০ শ্রবণের হার=১০০% অর্জিত হয়েছে।	জেলা/ইউনিট থেকে প্রেরিত প্রমাণকের ভিত্তিতে তথ্য/উপাত্ত যাচাই-বাছাইপূর্বক উপস্থাপিত তথ্যদি সঠিক মর্মে গৃহীত হয়েছে। সংযুক্তি-পৃষ্ঠা-	
২.	(১.২.১) অপরাধ সংক্রান্ত জিডি (GD) অনুসন্ধানের হার-৯০%	অপরাধ সংক্রান্ত জিডি অনুসন্ধানের বিষয় নিম্নোক্ত তথ্য পাওয়া যায়- অপরাধ সংক্রান্ত জিডির সংখ্যা=৫৩৩০ জিডি অনুসন্ধানের সংখ্যা=৫১০৩ জিডি অনুসন্ধানের হার=৯৬% অর্জিত হয়েছে।		এপিএ ওয়ার্কিং কমিটি
৩.	(১.৩.১) ধর্তব্য অপরাধে ১২০ দিন সমাপ্তে দায়েরকৃত মামলার তদন্ত নিষ্পত্তির হার-৭০%	ধর্তব্য অপরাধে মামলা রুজুর সংখ্যা =৬০৪২ ১২০ দিন সমাপ্তে চার্জশিট/ফাইনাল রিপোর্ট প্রদানের সংখ্যা =৫৪৫৮ ১২০ দিন সমাপ্তে পুলিশ রিপোর্ট প্রদানের হার =৯০% (টার্গেট=৭০%)		

ক্রম:	আলোচ্য বিষয়	আলোচনা	গৃহীত সিদ্ধান্ত	অনুমোদনকারী কর্তৃপক্ষ
৪.	(১.৪.১) থানায় গৃহীত গ্রেফতারি পরোয়ানা তামিলের হার-৮১%	থানায় গৃহীত গ্রেফতারি পরোয়ানার সংখ্যা =১৮৪১৬ গ্রেফতারি পরোয়ানা তামিলের সংখ্যা =১৭১৫৬ পরোয়ানা তামিলের হার =৯৩.১৬% (টার্গেট=৮১%)		
৫.	(১.৫.১) সাক্ষী হাজির করণের হার -৮০%	থানায় গৃহীত নোটিশ/পত্রে বর্ণিত সাক্ষীর সংখ্যা=২৯৭৩১ কতজন সাক্ষী হাজির করা হয়েছে সেই সংখ্যা=২৫৮৫০ সাক্ষী হাজিরকরণের হার=৮৭% (টার্গেট=৮০%)		
৬.	(১.৮.১) তথ্য প্রাপ্তির পর শিশু পাচার রোধে অভিযানের হার-১০০%	নারী ও শিশু পাচার সংক্রান্ত তথ্য প্রাপ্তির সংখ্যা =০০ নারী ও শিশু পাচার সংক্রান্ত অভিযানের সংখ্যা =০০ নারী ও শিশু পাচার সংক্রান্ত অভিযানের হার = ১০০% (টার্গেট=১০০%)		
৭.	(১.৯.১) ধর্তব্য অপরাধে অভিযোগ প্রাপ্তির পর মামলা রুজুর হার-৬০%	ধর্তব্য অপরাধে অভিযোগ প্রাপ্তির সংখ্যা=৭০৮৭ ধর্তব্য অপরাধে মামলা রুজুর সংখ্যা=৬০৪২ মামলা রুজুর হার=৮৫% (টার্গেট=৬০%)		
৮.	[১.১০.১] থানায় স্থাপিত নারী, শিশু ও প্রতিবন্ধী হেল্প ডেস্কে সেবা প্রদানের হার= ১০০%	থানায় স্থাপিত নারী, শিশু, বয়স্ক ও প্রতিবন্ধী সার্ভিস ডেস্কে আগত সাহায্য প্রার্থীর অভিযোগের সংখ্যা=৬৬৮৮ নারী, শিশু, বয়স্ক ও প্রতিবন্ধী সার্ভিস ডেস্কে আগত সাহায্য প্রার্থীর অভিযোগ নিষ্পত্তির সংখ্যা =৬৬৮৮ নারী, শিশু, বয়স্ক ও প্রতিবন্ধী সার্ভিস ডেস্কে অভিযোগ নিষ্পত্তির হার = ১০০% (টার্গেট=১০০%)	জেলা/ইউনিট থেকে প্রেরিত প্রমাণকের ভিত্তিতে তথ্য/উপাত্ত যাচাই-বাছাইপূর্বক উপস্থাপিত তথ্যাদি সঠিক মর্মে গৃহীত হয়েছে। সংযুক্তি-পৃষ্ঠা-	এপিএ ওয়ার্কিং কমিটি
৯.	[১.১১.১] ভিকটিম সাপোর্ট সেন্টারে সেবা প্রদানের হার= ১০০%	ভিকটিম সাপোর্ট সেন্টারে আগত ব্যক্তির সংখ্যা =১৮৬৭ ভিকটিম সাপোর্ট সেন্টারে সেবা প্রদানের সংখ্যা =১৮৬৭ ভিকটিম সাপোর্ট সেন্টারে সেবা প্রদানের হার = ১০০% (টার্গেট =১০০%)		
১০.	[২.১.১] বিট পুলিশিং কার্যক্রম পরিচালনা	বিট পুলিশিং কার্যক্রমের আয়োজিত সভা/প্রশিক্ষণের সংখ্যা=২১৬		
১১.	[২.২.১] জঙ্গিবাদ দমনে সামাজিক সচেতনতা বৃদ্ধি	সভার তারিখ ও স্মারক নম্বর = ৩৭৩ (২২)/ভি তাং- ১২/০২/২৪ খ্রি:, ৩০০/ভি তাং-২৮/০২/২৪ খ্রি:, ৩৬১ তাং-১৫/০১/২৪ খ্রি:, ৫৩৬ তাং-০৬/০২/২৪ খ্রি:, ২২৫ তাং-১৫/০১/২৪ খ্রি: ৯৬ তাং-০৭/০১/২৪ খ্রি: ১৫২১ তাং-০৫/০৩/২৪ খ্রি:। সভায় গৃহীত সিদ্ধান্তের সংখ্যা =১৮৩ বাস্তবায়িত সিদ্ধান্তের সংখ্যা = ১৬৮ সিদ্ধান্ত বাস্তবায়নের হার =৯১.৮০%		
১২.	[২.৩.১] মানব পাচার প্রতিরোধে অভিযান	পরিচালিত অভিযানের সংখ্যা=২১৫		
১৩.	[২.৪.১] থানার সক্ষমতা বৃদ্ধি	থানার সক্ষমতা বৃদ্ধিকল্পে গৃহীত কার্যক্রমের বিবরণ সংখ্যা=৩৭ সক্ষমতা বৃদ্ধিকৃত থানার সংখ্যা=৭		
১৪.	[২.৫.১] জনশৃঙ্খলা ব্যবস্থাপনায় পরিচালিত টহল অভিযান	পরিচালিত টহল অভিযান=১৩৩০৪৭৫ (কর্মঘণ্টা)		

ক্রম:	আলোচ্য বিষয়	আলোচনা	গৃহীত সিদ্ধান্ত	অনুমোদনকারী কর্তৃপক্ষ
১৫.	[২.৬.১] ট্রাফিক ব্যবস্থাপনার উন্নয়নে ব্যয়িত সময়	সড়ক মহসড়ক উন্নয়নে ব্যয়িত সময়=১০৩৩৭৬০ (কর্মঘণ্টা)		
১৬.	[৩.২.১] থানায় রুজুকৃত মামলা (CDMS) এ এন্ড্রির হার সংখ্যার অনুপাতে= ১০০%	থানায় রুজুকৃত (CDMS) মামলার সংখ্যা=৬০৪২ থানায় রুজুকৃত (CDMS) এ এন্ড্রির সংখ্যা=৬০৪২ থানায় রুজুকৃত (CDMS) এ এন্ড্রির হার=১০০%		
১৭.	[৩.৩.১] ২০ কর্মদিবসের মধ্যে থানায় পুলিশ ভেরিফিকেশন সংক্রান্ত গৃহীত আবেদনের নিষ্পত্তিকরণ হার=৯৫%	২০ কর্মদিবসের মধ্যে থানায় পুলিশ ভেরিফিকেশন সংক্রান্ত গৃহীত আবেদনের সংখ্যা =২৪০৩৫ থানায় গৃহীত পুলিশ ভেরিফিকেশন এর জবাব প্রেরণের সংখ্যা=২৩৬১৯ জবাব প্রেরণের হার=৯৮% (টার্গেট=৯৫%)	জেলা/ইউনিট থেকে প্রেরিত প্রমাণকের ভিত্তিতে তথ্য/উপাত্ত যাচাই-বাছাইপূর্বক উপস্থাপিত তথ্যদি সঠিক মর্মে গৃহীত হয়েছে। সংযুক্তি-পৃষ্ঠা-	এপিএ ওয়ার্কিং কমিটি
১৮.	[৩.৪.১] ১৫ দিনের মধ্যে থানায় পুলিশ ক্লিয়ারেন্স প্রদানের হার	১৫ দিনের মধ্যে থানায় পুলিশ ক্লিয়ারেন্স সংক্রান্ত গৃহীত আবেদনের সংখ্যা=১৩৮০১ ১৫ দিনের মধ্যে থানায় পুলিশ ক্লিয়ারেন্স প্রদানের সংখ্যা =১৩৮০১ ১৫ দিনের মধ্যে থানায় পুলিশ ক্লিয়ারেন্স প্রদানের হার= ১০০% (টার্গেট=১০০%)		
১৯.	[৩.৫.১] জাতীয় জরুরী সেবা ৯৯৯ এর মাধ্যমে সেবা প্রদান= ১০০%	৯৯৯ এর মাধ্যমে অপরাধের তথ্য প্রাপ্তির সংখ্যা =৩৭৬৭ ৯৯৯ এ সাড়া প্রদানের সংখ্যা=৩৭৬৭ ৯৯৯ এ সাড়া প্রদানের হার = ১০০% (টার্গেট=১০০%)		
২০.	[৪.৬.১] আয়োজিত প্রশিক্ষণ	মানব সম্পদ উন্নয়নে গৃহীত প্রশিক্ষণ =৫৬৩৩৮ (কর্মঘণ্টা)		

সভাপতি মহোদয় তার সমাপনী বক্তব্যে পুলিশ সুপার (অপারেশনস) ও ফোকাল পয়েন্ট (এপিএ) এর কার্যক্রমে সন্তোষ্টি প্রকাশ করেন এবং বর্তমানে গৃহীত সিদ্ধান্তসমূহ দ্রুততার সাথে বাস্তবায়নের উপর সবিশেষ গুরুত্ব আরোপ করেন। সভায় আর কোন আলোচনার বিষয়বস্তু না থাকায় সভাপতি মহোদয় সকলকে ধন্যবাদ জ্ঞাপন করে সভার সমাপ্তি ঘোষণা করেন।

স্বাক্ষরিত/-

০১/০৪/২০২৪ খ্রি.

ফয়সল মাহমুদ, পিপিএম

বিপি-৭২০১১১৯৭২৭

অ্যাডিশনাল ডিআইজি (প্রশাসন ও অর্থ)

ও

টিম লিডার (এপিএ)

রাজশাহী রেঞ্জ, বাংলাদেশ পুলিশ, রাজশাহী

ফোন : ০২৫৮৮৮৫৫৬১১, ফ্যাক্স: ০২৫৮৮৮৫৫৪৪৪

তারিখ: ০১ চৈত্র ১৪৩০ বঙ্গাব্দ

০১ মার্চ ২০২৪ খ্রিষ্টাব্দ

স্মারক নং-রাজ-রেঞ্জ/ক্রাইম অ্যানালাইসিস/ ২৬১৭/১৮

অনুলিপি অবগতি ও প্রয়োজনীয় ব্যবস্থা গ্রহণের জন্য প্রেরণ করা হলো: (জ্যেষ্ঠতার ভিত্তিতে নহে)

- ১। অ্যাডিশনাল ডিআইজি (প্রশাসন ও অর্থ/ক্রাইম ম্যানেজমেন্ট/অপারেশনস) রাজশাহী রেঞ্জ, বাংলাদেশ পুলিশ, রাজশাহী
- ২। পুলিশ সুপার (অপারেশনস/ট্রাফিক), রেঞ্জ ডিআইজির কার্যালয়, রাজশাহী
- ৩। সহকারী পুলিশ সুপার (স্টাফ অফিসার-টু-ডিআইজি/অপারেশনস অ্যাড ক্রাইম), রেঞ্জ ডিআইজির কার্যালয়, রাজশাহী
- ৪। স্টেনোগ্রাফার-১, রেঞ্জ কার্যালয়, রাজশাহী (ডিআইজি মহোদয়ের সদয় অবগতির জন্য)
- ৫। অফিস নথি



০২/৪/২০২৪

মোহাম্মদ মনিরুল ইসলাম

বিপি-৭৪০৫১০৪৮৯২

পুলিশ সুপার (অপারেশনস)

ও

ফোকাল পয়েন্ট (এপিএ)

রেঞ্জ ডিআইজির কার্যালয়, রাজশাহী

পরিশিষ্ট 'ক'

ক্র.নং	এপিএ টিমের কর্মকর্তাগণের নাম ও পদবী	পদ
১.	জনাব ফয়সল মাহমুদ, পিপিএম অ্যাডিশনাল ডিআইজি (প্রশাসন ও অর্থ) রাজশাহী রেঞ্জ, বাংলাদেশ পুলিশ, রাজশাহী	টিম লিডার
২.	জনাব বিজয় বসাক, বিপিএম, পিপিএম (বার) অ্যাডিশনাল ডিআইজি (ক্রাইম ম্যানেজমেন্ট) রাজশাহী রেঞ্জ, বাংলাদেশ পুলিশ, রাজশাহী	সদস্য
৩.	জনাব মুহাম্মদ সাইফুল ইসলাম, অ্যাডিশনাল ডিআইজি (অপারেশনস) রাজশাহী রেঞ্জ, বাংলাদেশ পুলিশ, রাজশাহী	সদস্য
৪.	জনাব মোহাম্মদ মনিরুল ইসলাম, পুলিশ সুপার (অপারেশনস) রেঞ্জ কার্যালয়, রাজশাহী	ফোকাল পয়েন্ট কর্মকর্তা
৫.	জনাব মোহাম্মদ মোর্শেদ আলম, পুলিশ সুপার (ট্রাফিক) রেঞ্জ কার্যালয়, রাজশাহী	সদস্য
৬.	জনাব মো: আরিফুল ইসলাম, সহকারী পুলিশ সুপার (স্টাফ অফিসার টু ডিআইজি) রেঞ্জ কার্যালয়, রাজশাহী	সদস্য
৭.	জনাব মো: আফজাল হোসেন খান, সহকারী পুলিশ সুপার (অপারেশনস অ্যান্ড ক্রাইম) রেঞ্জ কার্যালয় রাজশাহী	সদস্য


রাজশাহী রেঞ্জ পুলিশ
এপিএ অর্জন প্রতিবেদন ও প্রমাণক প্রেরণের "ছক"

কার্যক্রম	কর্মসম্পাদন সূচক	গননা পদ্ধতি	একক	২০২৩-২৪ অর্থবছরের লক্ষ্যমাত্রা	কর্মসম্পাদন সূচকের নম্বর	৩য় কোয়ার্টারের লক্ষ্যমাত্রা	৩য় কোয়ার্টারের অর্জন	প্রমাণক (বর্ণিত নিয়মানুযায়ী)				অর্জন না হয়ে থাকলে মন্তব্য
								জেলা/ইউনিটের নাম	থানায় আগত ব্যক্তির সংখ্যা	আগত ব্যক্তির মধ্যে শবণের সংখ্যা	শবণের হার	
[১.১] থানায় আগত সেবা প্রত্যাশীদের বক্তব্য শ্ররণ	[১.১.১] শবণের হার	গড়	%	১০০	৩	১০০	১০০	জেলা/ইউনিটের নাম	থানায় আগত ব্যক্তির সংখ্যা	আগত ব্যক্তির মধ্যে শবণের সংখ্যা	শবণের হার	
								রাজশাহী জেলা	২৫৬০	২৫৬০	১০০%	
								চাঁপাইনবাবগঞ্জ জেলা	৩৬৬৬	৩৬৬৬	১০০%	
								নওগাঁ জেলা	৭০৮২	৭০৮২	১০০%	
								নাটোর জেলা	৫৬৪০	৫৬৪০	১০০%	
								পাবনা জেলা	৬৮৯৫	৬৮৯৫	১০০%	
								সিরাজগঞ্জ জেলা	৪৭৬৯	৪৭৬৯	১০০%	
								বগুড়া জেলা	৭৬৭৯	৭৬৭৯	১০০%	
								জয়পুরহাট জেলা	১৫৮৯	১৫৮৯	১০০%	
								আরআরএফ, রাজশাহী	-	-	-	
								ইন-সার্ভিস ট্রেনিং সেন্টার, রাজশাহী	-	-	-	
								ইন-সার্ভিস ট্রেনিং সেন্টার, নওগাঁ	-	-	-	
								ইন-সার্ভিস ট্রেনিং সেন্টার, সিরাজগঞ্জ	-	-	-	
								ইন-সার্ভিস ট্রেনিং সেন্টার, বগুড়া	-	-	-	
	মোট=	৩৯৮৮০	৩৯৮৮০	১০০%								

(মোহাম্মদ মনিরুল ইসলাম)
বিপি-৭৪০৫১০৪৮৯২
পুলিশ সুপার (অপারেশনস)
রেঞ্জ ডিআইজর কার্যালয়, রাজশাহী


রাজশাহী রেঞ্জ পুলিশ
এপিএ অর্জন প্রতিবেদন ও প্রমাণক প্রেরণ "ছক"

কার্যক্রম	কর্মসম্পাদন সূচক	গননা পদ্ধতি	একক	২০২৩-২৪ অর্থবছরের লক্ষ্যমাত্রা	কর্মসম্পাদন সূচকের নম্বর	৩য় কোয়ার্টারের লক্ষ্যমাত্রা	৩য় কোয়ার্টারের অর্জন	প্রমাণক (বর্ণিত নিয়মানুযায়ী)				অর্জন না হয়ে থাকলে মন্তব্য
								জেলা/ইউনিটের নাম	অপরাধ সংক্রান্ত জিডির সংখ্যা	কতটি জিডি অনুসন্ধান করা হয়েছে-সেই সংখ্যা	জিডি অনুসন্ধানের হার	
[১.২] অপরাধের সংক্রান্তে জিডি অনুসন্ধান	[১.২.১] অপরাধের সংক্রান্তে জিডি অনুসন্ধানের হার	গড়	%	৯০	৩	৯০	৯৬	রাজশাহী জেলা	৫৭৫	৫৭৫	১০০%	
								চাঁপাইনবাবগঞ্জ জেলা	৩৫৫	৩৫০	৯৯%	
								নওগাঁ জেলা	৫৫৬	৫৩৫	৯৬%	
								নাটোর জেলা	৮৭৬	৭৮৮	৯০%	
								পাবনা জেলা	৪৯৩	৪৭৫	৯৬%	
								সিরাজগঞ্জ জেলা	৭৩৪	৭১৫	৯৭%	
								বগুড়া জেলা	১২৭৭	১২৪৫	৯৭%	
								জয়পুরহাট জেলা	৪৬৪	৪২০	৯১%	
								আরআরএফ, রাজশাহী	-	-	-	
								ইন-সার্ভিস ট্রেনিং সেন্টার, রাজশাহী	-	-	-	
								ইন-সার্ভিস ট্রেনিং সেন্টার, নওগাঁ	-	-	-	
								ইন-সার্ভিস ট্রেনিং সেন্টার, সিরাজগঞ্জ	-	-	-	
								ইন-সার্ভিস ট্রেনিং সেন্টার, বগুড়া	-	-	-	
								মোট=	৫৩৩০	৫১০৩	৯৬%	


০২/৪/২০২৪
(মোহাম্মদ মনিরুল ইসলাম)
বিপি-৭৪০৫১০৪৮৯২
পুলিশ সুপার (সি.পারশনস)
রেঞ্জ ডিআইজির কার্যালয়, রাজশাহী


রাজশাহী রেঞ্জ পুলিশ
এপিএ অর্জন প্রতিবেদন ও প্রমাণক প্রেরণ “ছক”

কার্যক্রম	কর্মসম্পাদন সূচক	গননা পদ্ধতি	একক	২০২৩-২৪ অর্থবছরের লক্ষ্যমাত্রা	কর্মসম্পাদন সূচকের নম্বর	৩য় কোয়ার্টারের লক্ষ্যমাত্রা	৩য় কোয়ার্টারের অর্জন	প্রমাণক (বর্ণিত নিয়মানুযায়ী)				অর্জন না হয়ে থাকলে মন্তব্য
								জেলা/ইউনিটের নাম	থানায় দায়েরকৃত ধর্তব্য অপরাধ মামলার সংখ্যা	নির্দিষ্ট সময়ের মধ্যে কতটি মামলার চার্জশিট প্রদান করা হয়েছে সেই সংখ্যা	১২০ দিনের মধ্যে দায়েরকৃত মামলার চার্জশিট প্রদান হার	
[১.৩] ধর্তব্য অপরাধ তদন্ত নিষ্পত্তির সময় হ্রাস	[১.৩.১] ধর্তব্য অপরাধে ১২০ দিন সমাপ্তে দায়েরকৃত মামলার তদন্ত নিষ্পত্তির হার	গড়	%	৭০	২	৭০	৯০	রাজশাহী জেলা	৫১০	৩৭০	৭৩%	
								চাঁপাইনবাবগঞ্জ জেলা	৫০৫	৪৯৮	৯৯%	
								নওগাঁ জেলা	৯২৬	৮১৯	৮৮%	
								নাটোর জেলা	৬৮৩	৬৮৩	১০০%	
								পাবনা জেলা	৮২১	৭৪৩	৯০%	
								সিরাজগঞ্জ জেলা	৯২৯	৮৩৩	৯০%	
								বগুড়া জেলা	১২০১	১১৮১	৯৮%	
								জয়পুরহাট জেলা	৪৬৭	৩৩১	৭১%	
								আরআরএফ, রাজশাহী	-	-	-	
								ইন-সার্ভিস ট্রেনিং সেন্টার, রাজশাহী	-	-	-	
								ইন-সার্ভিস ট্রেনিং সেন্টার, নওগাঁ	-	-	-	
								ইন-সার্ভিস ট্রেনিং সেন্টার, সিরাজগঞ্জ	-	-	-	
								ইন-সার্ভিস ট্রেনিং সেন্টার, বগুড়া	-	-	-	
								মোট=	৬০৪২	৫৪৫৮	৯০%	


০২/৪/২০২৪
(মোহাম্মদ মনিরুল ইসলাম)
বিপি-৭৪০৫১০৪৮৯২
পুলিশ সুপার (অপারেশনস)
রেঞ্জ ডিআইজির কার্যালয়, রাজশাহী


রাজশাহী রেঞ্জ পুলিশ
এপিএ অর্জন প্রতিবেদন ও প্রমাণক প্রেরণ "ছক"

কার্যক্রম	কর্মসম্পাদন সূচক	গননা পদ্ধতি	একক	২০২৩-২৪ অর্থবছরের লক্ষ্যমাত্রা	কর্মসম্পাদন সূচকের নম্বর	৩য় কোয়ার্টারের লক্ষ্যমাত্রা	৩য় কোয়ার্টারের অর্জন	প্রমাণক (বর্ণিত নিয়মানুযায়ী)				অর্জন না হয়ে থাকলে মন্তব্য	
								জেলা/ইউনিটের নাম	থানায় গৃহীত গ্রেফতারি পরোয়ানার সংখ্যা	কতটি গ্রেফতারি পরোয়ানা তামিল করা হয়েছে সেই সংখ্যা	গ্রেফতারি পরোয়ানা তামিলের হার		
[১.৪] থানায় গৃহীত গ্রেফতারি পরোয়ানা	[১.৪.১] থানায় গৃহীত গ্রেফতারি পরোয়ানা তামিলের হার	গড়	%	৮১	৩	৮১	৯৩.১৬						
								রাজশাহী জেলা	১৯৫৭	১৮০২	৯২%		
								চাঁপাইনবাবগঞ্জ জেলা	১৯৯৩	১৭০৫	৮৬%		
								নওগাঁ জেলা	২৯২৫	২৮৫৬	৯৮%		
								নাটোর জেলা	১৩৪৫	১১৪৩	৮৫%		
								পাবনা জেলা	২২৬০	২১৬০	৯৬%		
								সিরাজগঞ্জ জেলা	২১০২	২০৬১	৯৮%		
								বগুড়া জেলা	৪০৪০	৩৯৬৫	৯৮%		
								জয়পুরহাট জেলা	১৭৯৪	১৪৬৪	৮২%		
								আরআরএফ, রাজশাহী	-	-	-		
								ইন-সার্ভিস ট্রেনিং সেন্টার, রাজশাহী	-	-	-		
								ইন-সার্ভিস ট্রেনিং সেন্টার, নওগাঁ	-	-	-		
								ইন-সার্ভিস ট্রেনিং সেন্টার, সিরাজগঞ্জ	-	-	-		
								ইন-সার্ভিস ট্রেনিং সেন্টার, বগুড়া	-	-	-		
								মোট=	১৮৪১৬	১৭১৫৬	৯৩.১৬%		


০২১৪/২০২৪
(মোহাম্মদ মনিরুল ইসলাম)
ফিসি. ৭৪০৫১০৪৮৯২
পুলিশ সুপার (অপারেশনস)
রেঞ্জ/ডআইজের কার্যালয়, রাজশাহী


রাজশাহী রেঞ্জ পুলিশ
এপিএ অর্জন প্রতিবেদন ও প্রমাণক প্রেরণ “ছক”

কার্যক্রম	কর্মসম্পাদন সূচক	গণনা পদ্ধতি	একক	২০২৩-২৪ অর্থবছরের লক্ষ্যমাত্রা	কর্মসম্পাদন সূচকের নম্বর	৩য় কোয়ার্টারের লক্ষ্যমাত্রা	৩য় কোয়ার্টারের অর্জন	প্রমাণক (বর্ণিত নিয়মানুযায়ী)				অর্জন না হয়ে থাকলে মন্তব্য	
								জেলা/ইউনিটের নাম	সমন জারি ও স্বাক্ষী হাজিরকরণের সংখ্যা	কতটি স্বাক্ষী হাজির ও সমন জারি হয়েছে সেই সংখ্যা	সমন জারি ও স্বাক্ষী হাজিরের হার		
[১.৫] সাক্ষী হাজির করণ	[১.৫.১] সাক্ষী হাজির করণের হার	গড়	%	৮০	৩	৮০	৯০						
								রাজশাহী জেলা	৩৪২০	৩২৩৫	৯৫%		
								চাঁপাইনবাবগঞ্জ জেলা	৩২০৪	২৭৬৬	৮৬%		
								নওগাঁ জেলা	৬২০২	৫২৫৬	৮৫%		
								নাটোর জেলা	২৩৮৫	২১৪৬	৯০%		
								পাবনা জেলা	৫১৭৩	৪৩২০	৮৪%		
								সিরাজগঞ্জ জেলা	৩৮৮১	৩৪১৮	৮৮%		
								বগুড়া জেলা	৩৪৭১	৩০৯৬	৮৯%		
								জয়পুরহাট জেলা	১৯৯৫	১৬১৩	৮১%		
								আরআরএফ, রাজশাহী	-	-	-		
								ইন-সার্ভিস ট্রেনিং সেন্টার, রাজশাহী	-	-	-		
								ইন-সার্ভিস ট্রেনিং সেন্টার, নওগাঁ	-	-	-		
								ইন-সার্ভিস ট্রেনিং সেন্টার, সিরাজগঞ্জ	-	-	-		
								ইন-সার্ভিস ট্রেনিং সেন্টার, বগুড়া	-	-	-		
								মোট=	২৯৭৩১	২৫৮৫০	৮৭%		


০২/৪/২০২৪
(মোহাম্মাদ মনিরুল ইসলাম)
ফোন: ৭৪০৫১০৪৮৯২
পূর্ব জেলা পুলিশ অফিস, রাজশাহী


রাজশাহী রেঞ্জ পুলিশ
এপিএ অর্জন প্রতিবেদন ও প্রমাণক প্রেরণ “ছক”

কার্যক্রম	কর্মসম্পাদন সূচক	গননা পদ্ধতি	একক	২০২৩-২৪ অর্থবছরের লক্ষ্যমাত্রা	কর্মসম্পাদন সূচকের নম্বর	৩য় কোয়ার্টারের লক্ষ্যমাত্রা	৩য় কোয়ার্টারের অর্জন	প্রমাণক (বর্ণিত নিয়মানুযায়ী)				অর্জন না হয়ে থাকলে মন্তব্য
								জেলা/ইউনিটের নাম	থানা/পুলিশি সেবা প্রদানকারী অফিসে প্রাপ্ত শিশু পাচার সংক্রান্ত তথ্যের সংখ্যা	কতটি অভিযান (শিশু পাচার রোধে) পরিচালনা করা হয়েছে সেই সংখ্যা	অভিযানের হার	
[১.৮] নারী ও শিশু পাচার রোধে তথ্য প্রাপ্তিতে গৃহীত কার্যক্রম	[১.৮.১] তথ্য প্রাপ্তির পর অভিযানের হার	গড়	%	১০০	১	১০০	১০০	রাজশাহী জেলা	০	০	১০০%	
								চাঁপাইনবাবগঞ্জ জেলা	০	০	১০০%	
								নওগাঁ জেলা	০	০	১০০%	
								নাটোর জেলা	০	০	১০০%	
								পাবনা জেলা	০	০	১০০%	
								সিরাজগঞ্জ জেলা	০	০	১০০%	
								বগুড়া জেলা	০	০	১০০%	
								জয়পুরহাট জেলা	০	০	১০০%	
								আরআরএফ, রাজশাহী	-	-	-	
								ইন-সার্ভিস ট্রেনিং সেন্টার, রাজশাহী	-	-	-	
								ইন-সার্ভিস ট্রেনিং সেন্টার, নওগাঁ	-	-	-	
								ইন-সার্ভিস ট্রেনিং সেন্টার, সিরাজগঞ্জ	-	-	-	
								ইন-সার্ভিস ট্রেনিং সেন্টার, বগুড়া	-	-	-	
								মোট=	০	০	১০০%	


 ০২১৪/২০২৪
 (মোহাম্মদ মনিরুল ইসলাম)
 ডি.পি.-৭৪০০১০৪৮৯২
 পুলিশ সূত্র (সাপারেশালিস)
 রেঞ্জ ডায়াজেক্টর কার্যালয়, রাজশাহী


রাজশাহী রেঞ্জ পুলিশ
এপিএ অর্জন প্রতিবেদন ও প্রমাণক প্রেরণ "ছক"

কার্যক্রম	কর্মসম্পাদন সূচক	গননা পদ্ধতি	একক	২০২৩-২৪ অর্থবছরের লক্ষ্যমাত্রা	কর্মসম্পাদন সূচকের নম্বর	৩য় কোয়ার্টারের লক্ষ্যমাত্রা	৩য় কোয়ার্টারের অর্জন	প্রমাণক (বর্ণিত নিয়মানুযায়ী)				অর্জন না হয়ে থাকলে মন্তব্য
								জেলা/ইউনিটের নাম	ধর্তব্য অপরাধে অভিযোগ সংখ্যা	কতটি অভিযোগের মামলা রুজু করা হয়েছে-সেই সংখ্যা	মামলা রুজুর হার	
[১.৯] ধর্তব্য অপরাধে অভিযোগ প্রাপ্তির পর মামলা রুজু	[১.৯.১] মামলা রুজুর হার	গড়	%	৬০	৩	৬০	৮৫	জেলা/ইউনিটের নাম	ধর্তব্য অপরাধে অভিযোগ সংখ্যা	কতটি অভিযোগের মামলা রুজু করা হয়েছে-সেই সংখ্যা	মামলা রুজুর হার	
								রাজশাহী জেলা	৮১৩	৫১০	৬৩%	
								চাঁপাইনবাবগঞ্জ জেলা	৫০৫	৫০৫	১০০%	
								নওগাঁ জেলা	১২০৩	৯২৬	৭৭%	
								নাটোর জেলা	৬৯২	৬৮৩	৯৯%	
								পাবনা জেলা	৮৫৩	৮২১	৯৬%	
								সিরাজগঞ্জ জেলা	১০৪৭	৯২৯	৮৯%	
								বগুড়া জেলা	১২০১	১২০১	১০০%	
								জয়পুরহাট জেলা	৭৭৩	৪৬৭	৬০%	
								আরআরএফ, রাজশাহী	-	-	-	
								ইন-সার্ভিস ট্রেনিং সেন্টার, রাজশাহী	-	-	-	
								ইন-সার্ভিস ট্রেনিং সেন্টার, নওগাঁ	-	-	-	
								ইন-সার্ভিস ট্রেনিং সেন্টার, সিরাজগঞ্জ	-	-	-	
								ইন-সার্ভিস ট্রেনিং সেন্টার, বগুড়া	-	-	-	
মোট=	৭০৮৭	৬০৪২	৮৫%									


০২/৪/২০২৪
(মোহাম্মদ মনিরুল ইসলাম)
বিপি-৭৪০৫১০৪৮৯২
পুলিশ সুপার (অপারেশনস)
রেঞ্জ ডিআইজের কার্যালয়, রাজশাহী


রাজশাহী রেঞ্জ পুলিশ
এপিএ অর্জন প্রতিবেদন ও প্রমাণক প্রেরণ "ছক"

কার্যক্রম	কর্মসম্পাদন সূচক	গননা পদ্ধতি	একক	২০২৩-২৪ অর্থবছরের লক্ষ্যমাত্রা	কর্মসম্পাদন সূচকের নম্বর	৩য় কোয়ার্টারের লক্ষ্যমাত্রা	৩য় কোয়ার্টারের অর্জন	প্রমাণক (বর্ণিত নিয়মানুযায়ী)				অর্জন না হয়ে থাকলে মন্তব্য
								জেলা/ইউনিটের নাম	থানায় স্থাপিত নারী, শিশু ও প্রতিবন্ধী হেল্প ডেস্কে আগত প্রার্থীর সংখ্যা	থানায় স্থাপিত নারী, শিশু ও প্রতিবন্ধী হেল্প ডেস্কে সেবা গ্রহীতার সংখ্যা	থানায় স্থাপিত নারী, শিশু ও প্রতিবন্ধী হেল্প ডেস্কে সেবা প্রদানের হার	
[১.১০] থানায় স্থাপিত নারী, শিশু, বয়স্ক ও প্রতিবন্ধী সার্ভিস ডেস্কে সেবা প্রদান	[১.১০.১] নারী, শিশু, বয়স্ক ও প্রতিবন্ধী সার্ভিস ডেস্কে আগত সাহায্য প্রার্থী নারী, শিশু, বয়স্ক ও প্রতিবন্ধীর অভিযোগ নিষ্পত্তির হার	গড়	%	১০০	২	১০০	১০০	রাজশাহী জেলা	৬৭৫	৬৭৫	১০০%	
								চাঁপাইনবাবগঞ্জ জেলা	৫৯৬	৫৯৬	১০০%	
								নওগাঁ জেলা	৮১৫	৮১৫	১০০%	
								নাটোর জেলা	১৯৪	১৯৪	১০০%	
								পাবনা জেলা	১০৯৬	১০৯৬	১০০%	
								সিরাজগঞ্জ জেলা	১০০৯	১০০৯	১০০%	
								বগুড়া জেলা	২০৫৯	২০৫৯	১০০%	
								জয়পুরহাট জেলা	২৪৪	২৪৪	১০০%	
								আরআরএফ, রাজশাহী	-	-	-	
								ইন-সার্ভিস ট্রেনিং সেন্টার, রাজশাহী	-	-	-	
								ইন-সার্ভিস ট্রেনিং সেন্টার, নওগাঁ	-	-	-	
								ইন-সার্ভিস ট্রেনিং সেন্টার, সিরাজগঞ্জ	-	-	-	
								ইন-সার্ভিস ট্রেনিং সেন্টার, বগুড়া	-	-	-	
								মোট=	৬৬৮৮	৬৬৮৮	১০০%	


 ০২১৪/২০২৪
 (মোহাম্মদ মনিরুল ইসলাম)
 বিপি-৭৪০৫১০৪৮৯২
 পুলিশ সুপার (অপারেশনস)
 রেঞ্জ ডিআইজর কার্যালয়, রাজশাহী


রাজশাহী রেঞ্জ পুলিশ
এপিএ অর্জন প্রতিবেদন ও প্রমাণক প্রেরণ “ছক”

কার্যক্রম	কর্মসম্পাদন সূচক	গননা পদ্ধতি	একক	২০২৩-২৪ অর্থবছরের লক্ষ্যমাত্রা	কর্মসম্পাদন সূচকের নম্বর	৩য় কোয়ার্টারের লক্ষ্যমাত্রা	৩য় কোয়ার্টারের অর্জন	প্রমাণক (বর্ণিত নিয়মানুযায়ী)				অর্জন না হয়ে থাকলে মন্তব্য
								জেলা/ইউনিটের নাম	ভিকটিম সাপোর্ট সেন্টারে সেবা প্রার্থীর সংখ্যা	ভিকটিম সাপোর্ট সেন্টারে সেবা গ্রহণকারীর সংখ্যা	ভিকটিম সাপোর্ট সেন্টারে সেবা প্রদানের হার	
[১.১১] ভিকটিম সাপোর্ট সেন্টারে সেবা প্রদান	[১.১১.১] ভিকটিম সাপোর্ট সেন্টারে সেবা প্রদানের হার	গড়	%	১০০	২	১০০	১০০	জেলা/ইউনিটের নাম	ভিকটিম সাপোর্ট সেন্টারে সেবা প্রার্থীর সংখ্যা	ভিকটিম সাপোর্ট সেন্টারে সেবা গ্রহণকারীর সংখ্যা	ভিকটিম সাপোর্ট সেন্টারে সেবা প্রদানের হার	
								রাজশাহী জেলা	৫৯	৫৯	১০০%	
								চাঁপাইনবাবগঞ্জ জেলা	৯৬	৯৬	১০০%	
								নওগাঁ জেলা	১২৯	১২৯	১০০%	
								নাটোর জেলা	০	০	০%	
								পাবনা জেলা	৩৯৩	৩৯৩	১০০%	
								সিরাজগঞ্জ জেলা	২৪৫	২৪৫	১০০%	
								বগুড়া জেলা	৮৬৭	৮৬৭	১০০%	
								জয়পুরহাট জেলা	৭৮	৭৮	১০০%	
								আরআরএফ, রাজশাহী	-	-	-	
								ইন-সার্ভিস ট্রেনিং সেন্টার, রাজশাহী	-	-	-	
								ইন-সার্ভিস ট্রেনিং সেন্টার, নওগাঁ	-	-	-	
								ইন-সার্ভিস ট্রেনিং সেন্টার, সিরাজগঞ্জ	-	-	-	
								ইন-সার্ভিস ট্রেনিং সেন্টার, বগুড়া	-	-	-	
								মোট=	১৮৬৭	১৮৬৭	১০০%	


 ০২/৪/২০২৪
 (মোহাম্মদ মনিরুল ইসলাম)
 বিপি-৭৪০৫১০৪৮৯২
 পুলিশ সুপার (অপারেশনস্)
 রেঞ্জ ডিআইজি কার্যালয়, রাজশাহী


রাজশাহী রেঞ্জ পুলিশ
এপিএ অর্জন প্রতিবেদন ও প্রমাণক প্রেরণ “ছক”

কার্যক্রম	কর্মসম্পাদন সূচক	গননা পদ্ধতি	একক	২০২৩-২৪ অর্থবছরের লক্ষ্যমাত্রা	কর্মসম্পাদন সূচকের নম্বর	৩য় কোয়ার্টারের লক্ষ্যমাত্রা	৩য় কোয়ার্টারের অর্জন	প্রমাণক (বর্ণিত নিয়মানুযায়ী)		অর্জন না হয়ে থাকলে মন্তব্য
								জেলা/ইউনিটের নাম	প্রাপ্ত তথ্য	
[২.১] বিট পুলিশিং কার্যক্রম পরিচালনা	[২.১.১] আয়োজিত সভা/সেমিনার	সমষ্টি	সংখ্যা	৩৪০৮	৩	৮৫২	২১৬	জেলা/ইউনিটের নাম	প্রাপ্ত তথ্য	
								রাজশাহী জেলা	২৪	
								চাঁপাইনবাবগঞ্জ জেলা	১৫	
								নওগাঁ জেলা	৩৩	
								নাটোর জেলা	২৪	
								পাবনা জেলা	৩৩	
								সিরাজগঞ্জ জেলা	৩৬	
								বগুড়া জেলা	৩৬	
								জয়পুরহাট জেলা	১৫	
								আরআরএফ, রাজশাহী	-	
								ইন-সার্ভিস ট্রেনিং সেন্টার, রাজশাহী	-	
								ইন-সার্ভিস ট্রেনিং সেন্টার, নওগাঁ	-	
								ইন-সার্ভিস ট্রেনিং সেন্টার, সিরাজগঞ্জ	-	
								ইন-সার্ভিস ট্রেনিং সেন্টার, বগুড়া	-	
মোট=	২১৬									


০৩/০৮/২০২৪
(মোহাম্মদ মনিরুল ইসলাম)
বিপি-৭৪০৫১০৪৮৯২
পুলিশ সুপার (অপারেশনস)
রেঞ্জ ডিআইজর কার্যালয়, রাজশাহী


রাজশাহী রেঞ্জ পুলিশ
এপিএ অর্জন প্রতিবেদন ও প্রমাণক প্রেরণ "ছক"

কার্যক্রম	কর্মসম্পাদন সূচক	গননা পদ্ধতি	একক	২০২৩-২৪ অর্থবছরের লক্ষ্যমাত্রা	কর্মসম্পাদন সূচকের নম্বর	৩য় কোয়ার্টারের লক্ষ্যমাত্রা	৩য় কোয়ার্টারের অর্জন	প্রমাণক (বর্ণিত নিয়মানুযায়ী)					অর্জন না হয়ে থাকলে মন্তব্য
								জেলা/ইউনিটের নাম	সভায় তারিখ ও স্মারক নম্বর	সভায় গৃহিত সিদ্ধান্তের সংখ্যা	বাস্তবায়িত সিদ্ধান্তের সংখ্যা	সিদ্ধান্ত বাস্তবায়নের হার	
[২.২] জিজ্ঞাসাবাদ দমনে সামাজিক সচেতনতা বৃদ্ধি	[২.২.১] সভা, সেমিনার, ওয়ার্কসপ আয়োজন, টিভিসি নির্মাণ এবং কাউন্টার ন্যারেটিভ (মুদ্রণ) প্রকাশ	গড়	%	১৩	৩	৬	১৮৩/১৬৮	জেলা/ইউনিটের নাম	সভায় তারিখ ও স্মারক নম্বর	সভায় গৃহিত সিদ্ধান্তের সংখ্যা	বাস্তবায়িত সিদ্ধান্তের সংখ্যা	সিদ্ধান্ত বাস্তবায়নের হার	
								রাজশাহী জেলা	সভার তারিখ ও স্মারক নম্বর = ৩৭৩ (২২)/ভি তাং-১২/০২/২৪ প্রি: ৩০০/ভি	২৬	১৮	৬৯.২৩%	
								চাঁপাইনবাবগঞ্জ জেলা	তাং-২৮/০২/২৪ প্রি: ৩৬১	৪	৪	১০০%	
								নওগাঁ জেলা	তাং-১৫/০১/২৪ প্রি: ৫৩৬	২৪	২৪	১০০%	
								নাটোর জেলা	তাং-০৬/০২/২৪ প্রি: ২২৫	২১	২১	১০০%	
								পাবনা জেলা	তাং-১৫/০১/২৪ প্রি: ৯৬	২৪	২০	৮৩.৩৩%	
								সিরাজগঞ্জ জেলা	তাং-০৭/০১/২৪ প্রি: ১৫২১	৪৪	৪৪	১০০%	
								বগুড়া জেলা	তাং-০৫/০৩/২৪ প্রি: ১	২৫	২৫	১০০%	
								জয়পুরহাট জেলা		১৫	১২	৮০%	
								আরআরএফ, রাজশাহী	-	-	-	-	
								ইন-সার্ভিস ট্রেনিং সেন্টার, রাজশাহী	-	-	-	-	
								ইন-সার্ভিস ট্রেনিং সেন্টার, নওগাঁ	-	-	-	-	
								ইন-সার্ভিস ট্রেনিং সেন্টার, সিরাজগঞ্জ	-	-	-	-	
								ইন-সার্ভিস ট্রেনিং সেন্টার, বগুড়া	-	-	-	-	
								মোট=		১৮৩	১৬৮	৯১.৮০%	


০২/৪/২০২৪
(মোহাম্মদ মনিরুল ইসলাম)
বিপি-৭৪০৫১০৪৮৯২
পুলিশ সুপার (অপারেশনস)
রেঞ্জ ডিআইজের কার্যালয়, রাজশাহী


রাজশাহী রেঞ্জ পুলিশ
এপিএ অর্জন প্রতিবেদন ও প্রমাণক প্রেরণ "ছক"

কার্যক্রম	কর্মসম্পাদন সূচক	গননা পদ্ধতি	একক	২০২৩-২৪ অর্থবছরের লক্ষ্যমাত্রা	কর্মসম্পাদন সূচকের নম্বর	৩য় কোয়ার্টারের লক্ষ্যমাত্রা	৩য় কোয়ার্টারের অর্জন	প্রমাণক (বর্ণিত নিয়মানুযায়ী)		অর্জন না হয়ে থাকলে মন্তব্য
								জেলা/ইউনিটের নাম	প্রাপ্ত তথ্য	
[২.৩] মানব পাচার প্রতিরোধে অভিযান	[২.৩.১] পরিচালিত অভিযানের সংখ্যা	সমষ্টি	সংখ্যা	৮৫২	৩	২১৩	২১৫	জেলা/ইউনিটের নাম	প্রাপ্ত তথ্য	
								রাজশাহী জেলা	২৪	
								চাঁপাইনবাবগঞ্জ জেলা	১৫	
								নওগাঁ জেলা	৩৩	
								নাটোর জেলা	২১	
								পাবনা জেলা	৩৩	
								সিরাজগঞ্জ জেলা	৩৮	
								বগুড়া জেলা	৩৬	
								জয়পুরহাট জেলা	১৫	
								আরআরএফ, রাজশাহী	-	
								ইন-সার্ভিস ট্রেনিং সেন্টার, রাজশাহী	-	
								ইন-সার্ভিস ট্রেনিং সেন্টার, নওগাঁ	-	
								ইন-সার্ভিস ট্রেনিং সেন্টার, সিরাজগঞ্জ	-	
ইন-সার্ভিস ট্রেনিং সেন্টার, বগুড়া	-									
	মোট=	২১৫								


 ০২/৪/২০২৪
 (মোহাম্মদ মনিরুল ইসলাম)
 বিনি-৭৪০৫১০৪৮৯২
 পুলিশ সুপার (অপারেশনাল)
 রেঞ্জ: ডিআইজার কার্যালয়, রাজশাহী


রাজশাহী রেঞ্জ পুলিশ
এপিএ অর্জন প্রতিবেদন ও প্রমাণক প্রেরণ "ছক"

কার্যক্রম	কর্মসম্পাদন সূচক	গননা পদ্ধতি	একক	২০২৩-২৪ অর্থবছরের লক্ষ্যমাত্রা	কর্মসম্পাদন সূচকের নম্বর	৩য় কোয়ার্টারের লক্ষ্যমাত্রা	৩য় কোয়ার্টারের অর্জন	প্রমাণক (বর্ণিত নিয়মানুযায়ী)			অর্জন না হয়ে থাকলে মন্তব্য
[২.৪] থানার সক্ষমতা বৃদ্ধি	[২.৪.১] সেবা সহজীকরণে উদ্যোগ/ কাঠামোগত	সমষ্টি	সংখ্যা	১৫	২	৪	৭	জেলা/ইউনিটের নাম	থানার সক্ষমতা বৃদ্ধিকল্পে গৃহীত কার্যক্রমের বিবরণ সংখ্যা	সক্ষমতা বৃদ্ধিকৃত থানার সংখ্যা	
								রাজশাহী জেলা	৮	১	
								চাঁপাইনবাবগঞ্জ জেলা	২	১	
								নওগাঁ জেলা	০	০	
								নাটোর জেলা	০	০	
								পাবনা জেলা	১০	২	
								সিরাজগঞ্জ জেলা	০	০	
								বগুড়া জেলা	১৬	২	
								জয়পুরহাট জেলা	১	১	
								আরআরএফ, রাজশাহী	-	-	
								ইন-সার্ভিস ট্রেনিং সেন্টার, রাজশাহী	-	-	
								ইন-সার্ভিস ট্রেনিং সেন্টার, নওগাঁ	-	-	
								ইন-সার্ভিস ট্রেনিং সেন্টার, সিরাজগঞ্জ	-	-	
ইন-সার্ভিস ট্রেনিং সেন্টার, বগুড়া	-	-									
মোট=	৩৭	৭									


০২/৪/২০২৪
(মোহাম্মদ মনিরুল ইসলাম)
সিপি-৭৪০৫১০৪৮৯২
পুলিশ সুপার (অপারেশনস)
রেঞ্জ ও আইজিও কার্যালয়, রাজশাহী


রাজশাহী রেঞ্জ পুলিশ
এপিএ অর্জন প্রতিবেদন ও প্রমাণক প্রেরণ “ছক”

কার্যক্রম	কর্মসম্পাদন সূচক	গননা পদ্ধতি	একক	২০২৩-২৪ অর্থবছরের লক্ষ্যমাত্রা	কর্মসম্পাদন সূচকের নম্বর	৩য় কোয়ার্টারের লক্ষ্যমাত্রা	৩য় কোয়ার্টারের অর্জন	প্রমাণক (বর্ণিত নিয়মানুযায়ী)		অর্জন না হয়ে থাকলে মন্তব্য
								জেলা/ইউনিটের নাম	প্রাপ্ত তথ্য	
[২.৫] জনশৃঙ্খলা ব্যবস্থাপনায় পদক্ষেপ গ্রহন	[২.৫.১] পরিচালিত টহল/অভিযান	সমষ্টি	কর্মঘণ্টা	৩১০৯৮০০	৩	৭৭৭৪৫০	১৩৩০৪৭৫	জেলা/ইউনিটের নাম	প্রাপ্ত তথ্য	
								রাজশাহী জেলা	১২৫২১৩	
								চাঁপাইনবাবগঞ্জ জেলা	১৫৮২৯৪	
								নওগাঁ জেলা	১৮৯৯২০	
								নাটোর জেলা	১৪৪৪৬৫	
								পাবনা জেলা	১৬৯০০৮	
								সিরাজগঞ্জ জেলা	২০৬৫৪৭	
								বগুড়া জেলা	১৩৮৭৫২	
								জয়পুরহাট জেলা	৫৬৩৫২	
								আরআরএফ, রাজশাহী	১৪১৯২৪	
								ইন-সার্ভিস ট্রেনিং সেন্টার, রাজশাহী	-	
								ইন-সার্ভিস ট্রেনিং সেন্টার, নওগাঁ	-	
								ইন-সার্ভিস ট্রেনিং সেন্টার, সিরাজগঞ্জ	-	
								ইন-সার্ভিস ট্রেনিং সেন্টার, বগুড়া	-	
মোট=	১৩৩০৪৭৫									


০২/৪/২০২৪
(মোহাম্মদ মানিকুল ইসলাম)
বিপি-৭৪০৫১০৪৮৯২
পুলিশ সুপার (অপারেশনস)
রেঞ্জ ডিআইজির কার্যালয়, রাজশাহী


রাজশাহী রেঞ্জ পুলিশ
এপিএ অর্জন প্রতিবেদন ও প্রমাণক প্রেরণ "ছক"

কার্যক্রম	কর্মসম্পাদন সূচক	গননা পদ্ধতি	একক	২০২৩-২৪ অর্থবছরের লক্ষ্যমাত্রা	কর্মসম্পাদন সূচকের নম্বর	৩য় কোয়ার্টারের লক্ষ্যমাত্রা	৩য় কোয়ার্টারের অর্জন	প্রমাণক (বর্ণিত নিয়মানুযায়ী)		অর্জন না হয়ে থাকলে মন্তব্য
								জেলা/ইউনিটের নাম	প্রাপ্ত তথ্য	
[২.৬] সড়ক ও মহাসড়কে ট্রাফিক ব্যবস্থাপনা উন্নয়নে গৃহীত পদক্ষেপ	[২.৬.১] ট্রাফিক ব্যবস্থাপনা উন্নয়নে ব্যয়িত সময়	সমষ্টি	কর্মঘণ্টা	১১২১২৮০	৩	২৮০৩২০	১০৩৩৭৬০	জেলা/ইউনিটের নাম	প্রাপ্ত তথ্য	
								রাজশাহী জেলা	১১৬৪৮০	
								চাঁপাইনবাবগঞ্জ জেলা	৭২৮০০	
								নওগাঁ জেলা	১৬০১৬০	
								নাটোর জেলা	১০১৯২০	
								পাবনা জেলা	১৬০১৬০	
								সিরাজগঞ্জ জেলা	১৭৪৭২০	
								বগুড়া জেলা	১৭৪৭২০	
								জয়পুরহাট জেলা	৭২৮০০	
								আরআরএফ, রাজশাহী	-	
								ইন-সার্ভিস ট্রেনিং সেন্টার, রাজশাহী	-	
								ইন-সার্ভিস ট্রেনিং সেন্টার, নওগাঁ	-	
								ইন-সার্ভিস ট্রেনিং সেন্টার, সিরাজগঞ্জ	-	
								ইন-সার্ভিস ট্রেনিং সেন্টার, বগুড়া	-	
মোট=	১০৩৩৭৬০									


০২/৪/২০২৪
(মোহাম্মদ মনিরুল ইসলাম)
বিপি-৭৪০৫১০৪৮৯২
পুলিশ সুপার (অপারেশনস)
রেঞ্জ ডিআইজির কার্যালয়, রাজশাহী


রাজশাহী রেঞ্জ পুলিশ
এপিএ অর্জন প্রতিবেদন ও প্রমাণক প্রেরণ “ছক”

কার্যক্রম	কর্মসম্পাদন সূচক	গননা পদ্ধতি	একক	২০২৩-২৪ অর্থবছরের লক্ষ্যমাত্রা	কর্মসম্পাদন সূচকের নম্বর	৩য় কোয়ার্টারের লক্ষ্যমাত্রা	৩য় কোয়ার্টারের অর্জন	প্রমাণক (বর্ণিত নিয়মানুযায়ী)				অর্জন না হয়ে থাকলে মন্তব্য
								জেলা/ইউনিটের নাম	থানায় রুজুকৃত সিডিএমএস-এ মামলার সংখ্যা	থানায় রুজুকৃত সিডিএমএস-এ মামলা এন্টির সংখ্যা	সিডিএমএস-এ মামলা এন্টির হার	
[৩.২] থানায় সিডিএমএস (CDMS) এ মামলা এন্টি	[৩.২.১] থানায় রুজুকৃত মামলা সিডিএমএস এ এন্টির হার সংখ্যার অনুপাতে	গড়	%	১০০	৪	১০০	১০০	জেলা/ইউনিটের নাম	থানায় রুজুকৃত সিডিএমএস-এ মামলার সংখ্যা	থানায় রুজুকৃত সিডিএমএস-এ মামলা এন্টির সংখ্যা	সিডিএমএস-এ মামলা এন্টির হার	
								রাজশাহী জেলা	৫১০	৫১০	১০০%	
								চাঁপাইনবাবগঞ্জ জেলা	৫০৫	৫০৫	১০০%	
								নওগাঁ জেলা	৯২৬	৯২৬	১০০%	
								নাটোর জেলা	৬৮৩	৬৮৩	১০০%	
								পাবনা জেলা	৮২১	৮২১	১০০%	
								সিরাজগঞ্জ জেলা	৯২৯	৯২৯	১০০%	
								বগুড়া জেলা	১২০১	১২০১	১০০%	
								জয়পুরহাট জেলা	৪৬৭	৪৬৭	১০০%	
								আরআরএফ, রাজশাহী	-	-	-	
								ইন-সার্ভিস ট্রেনিং সেন্টার, রাজশাহী	-	-	-	
								ইন-সার্ভিস ট্রেনিং সেন্টার, নওগাঁ	-	-	-	
								ইন-সার্ভিস ট্রেনিং সেন্টার, সিরাজগঞ্জ	-	-	-	
								ইন-সার্ভিস ট্রেনিং সেন্টার, বগুড়া	-	-	-	
								মোট=	৬০৪২	৬০৪২	১০০%	


০২/৪/২০২৪
(মোহাম্মদ মনিরুল ইসলাম)
বিপি-৭৪০৫১০৪৮৯২
পুলিশ সুপার (অপারেশনস)
রেঞ্জ ডিআইজির কার্যালয়, রাজশাহী

রাজশাহী রেঞ্জ পুলিশ
এপিএ অর্জন প্রতিবেদন ও প্রমাণক প্রেরণ "ছক"


কার্যক্রম	কর্মসম্পাদন সূচক	গণনা পদ্ধতি	একক	২০২৩-২৪ অর্থবছরের লক্ষ্যমাত্রা	কর্মসম্পাদন সূচকের নম্বর	৩য় কোয়ার্টারের লক্ষ্যমাত্রা	৩য় কোয়ার্টারের অর্জন	প্রমাণক (বর্ণিত নিয়মানুযায়ী)				অর্জন না হয়ে থাকলে মন্তব্য
								জেলা/ইউনিটের নাম	পুলিশ ভেরিফিকেশনের জন্য প্রাপ্ত প্রোফাইলের সংখ্যা	নির্ধারিত সময়ে কতটি ভেরিফিকেশন সম্পন্ন করে জবাব প্রেরণ করা হয়েছে সেই সংখ্যা	পুলিশ ভেরিফিকেশন এর জবাব প্রেরণের হার	
[৩.৩] ২০ কর্মদিবসের মধ্যে থানায় পুলিশ ভেরিফিকেশন সংক্রান্ত গৃহিত আবেদনের নিষ্পত্তিকরণ	[৩.৩.১] নিষ্পত্তিকরণের হার	গড়	%	৯৫	৪	৯৫	৯৮	রাজশাহী জেলা	৪২৭	৪২৭	১০০%	
								চাঁপাইনবাবগঞ্জ জেলা	৬৫৬৭	৬৫৪৮	১০০%	
								নওগাঁ জেলা	৭৫৫৯	৭১৮২	৯৫%	
								নাটোর জেলা	৬৪৪০	৬৪৪০	১০০%	
								পাবনা জেলা	১৩৬৯	১৩৫৩	৯৯%	
								সিরাজগঞ্জ জেলা	৮৯৬	৮৯৬	১০০%	
								বগুড়া জেলা	৫০১	৪৯৭	৯৯%	
								জয়পুরহাট জেলা	২৭৬	২৭৬	১০০%	
								আরআরএফ, রাজশাহী	-	-	-	
								ইন-সার্ভিস ট্রেনিং সেন্টার, রাজশাহী	-	-	-	
								ইন-সার্ভিস ট্রেনিং সেন্টার, নওগাঁ	-	-	-	
								ইন-সার্ভিস ট্রেনিং সেন্টার, সিরাজগঞ্জ	-	-	-	
								ইন-সার্ভিস ট্রেনিং সেন্টার, বগুড়া	-	-	-	
								মোট=	২৪০৩৫	২৩৬১৯	৯৮%	



০২/৪/২০২৪
(মোহাম্মদ মনিরুল ইসলাম)
বিপি-৭৪০৫১০৪৮৯২
পুলিশ সুপার (অপারেশনস)
রেঞ্জ ডিআইজর কার্যালয়, রাজশাহী

রাজশাহী রেঞ্জ পুলিশ
এপিএ অর্জন প্রতিবেদন ও প্রমাণক প্রেরণ "ছক"

কার্যক্রম	কর্মসম্পাদন সূচক	গননা পদ্ধতি	একক	২০২৩-২৪ অর্থবছরের লক্ষ্যমাত্রা	কর্মসম্পাদন সূচকের নম্বর	৩য় কোয়ার্টারের লক্ষ্যমাত্রা	৩য় কোয়ার্টারের অর্জন	প্রমাণক (বর্ণিত নিয়মানুযায়ী)				অর্জন না হয়ে থাকলে মন্তব্য
								জেলা/ইউনিটের নাম	প্রতিমাসে থানায় পুলিশ ক্রিয়ারেঙ্গ সংক্রান্ত গৃহীত আবেদনের সংখ্যা	প্রতিমাসে থানায় পুলিশ ক্রিয়ারেঙ্গ প্রদানের সংখ্যা	প্রতিমাসে থানায় পুলিশ ক্রিয়ারেঙ্গ প্রদানের হার	
[৩.৪] ১৫ দিনের মধ্যে থানায় পুলিশ ক্রিয়ারেঙ্গ সংক্রান্ত গৃহীত কার্যক্রম	[৩.৪.১] ১৫ দিনের মধ্যে থানায় পুলিশ ক্রিয়ারেঙ্গ প্রদানের হার	গড়	%	১০০	৪	১০০	১০০	জেলা/ইউনিটের নাম	প্রতিমাসে থানায় পুলিশ ক্রিয়ারেঙ্গ সংক্রান্ত গৃহীত আবেদনের সংখ্যা	প্রতিমাসে থানায় পুলিশ ক্রিয়ারেঙ্গ প্রদানের সংখ্যা	প্রতিমাসে থানায় পুলিশ ক্রিয়ারেঙ্গ প্রদানের হার	
								রাজশাহী জেলা	২০৭	২০৭	১০০%	
								চাঁপাইনবাবগঞ্জ জেলা	৩২৭০	৩২৭০	১০০%	
								নওগাঁ জেলা	১৫১৪	১৫১৪	১০০%	
								নাটোর জেলা	১৭৮৮	১৭৮৮	১০০%	
								পাবনা জেলা	১৫২৯	১৫২৯	১০০%	
								সিরাজগঞ্জ জেলা	১৯২২	১৯২২	১০০%	
								বগুড়া জেলা	৩০৭৮	৩০৭৮	১০০%	
								জয়পুরহাট জেলা	৪৯৩	৪৯৩	১০০%	
								আরআরএফ, রাজশাহী	-	-	-	
								ইন-সার্ভিস ট্রেনিং সেন্টার, রাজশাহী	-	-	-	
								ইন-সার্ভিস ট্রেনিং সেন্টার, নওগাঁ	-	-	-	
								ইন-সার্ভিস ট্রেনিং সেন্টার, সিরাজগঞ্জ	-	-	-	
								ইন-সার্ভিস ট্রেনিং সেন্টার, বগুড়া	-	-	-	
								মোট=	১৩৮০১	১৩৮০১	১০০%	


 ০২/৪/২০২৪
 (মোহাম্মদ মনিরুল ইসলাম)
 বিপি-৭৪০৫১০৪৮৯২
 পুলিশ সুপার (অপারেশনস)
 রেঞ্জ ডিআইজির কার্যালয়, রাজশাহী


রাজশাহী রেঞ্জ পুলিশ
এপিএ অর্জন প্রতিবেদন ও প্রমাণক প্রেরণ “ছক”

কার্যক্রম	কর্মসম্পাদন সূচক	গননা পদ্ধতি	একক	২০২৩-২৪ অর্থবছরের লক্ষ্যমাত্রা	কর্মসম্পাদন সূচকের নম্বর	৩য় কোয়ার্টারের লক্ষ্যমাত্রা	৩য় কোয়ার্টারের অর্জন	প্রমাণক (বর্ণিত নিয়মানুযায়ী)				অর্জন না হয়ে থাকলে মন্তব্য
								জেলা/ইউনিটের নাম	“জাতীয় জরুরী সেবা ৯৯৯” এ অভিযোগ প্রাপ্তির সংখ্যা	“জাতীয় জরুরী সেবা ৯৯৯” এ অভিযোগ প্রাপ্তির পর সাড়া প্রদানের সংখ্যা	“জাতীয় জরুরী সেবা ৯৯৯” এ অভিযোগ প্রাপ্তির পর সাড়া প্রদানের হার	
[৩.৫] “জাতীয় জরুরী সেবা ৯৯৯” এর মাধ্যমে সেবা প্রদান	[৩.৫.১] সেবা প্রদানের হার	গড়	%	১০০	৪	১০০	১০০	রাজশাহী জেলা	২৪৭	২৪৭	১০০%	
								চাঁপাইনবাবগঞ্জ জেলা	৩৪৪	৩৪৪	১০০%	
								নওগাঁ জেলা	৪৯২	৪৯২	১০০%	
								নাটোর জেলা	৩৭৩	৩৭৩	১০০%	
								পাবনা জেলা	৪৫৩	৪৫৩	১০০%	
								সিরাজগঞ্জ জেলা	৪৪৫	৪৪৫	১০০%	
								বগুড়া জেলা	১০৭৪	১০৭৪	১০০%	
								জয়পুরহাট জেলা	৩৩৯	৩৩৯	১০০%	
								আরআরএফ, রাজশাহী	-	-	-	
								ইন-সার্ভিস ট্রেনিং সেন্টার, রাজশাহী	-	-	-	
								ইন-সার্ভিস ট্রেনিং সেন্টার, নওগাঁ	-	-	-	
								ইন-সার্ভিস ট্রেনিং সেন্টার, সিরাজগঞ্জ	-	-	-	
								ইন-সার্ভিস ট্রেনিং সেন্টার, বগুড়া	-	-	-	
								মোট=	৩৭৬৭	৩৭৬৭	১০০%	

(মোহাম্মদ মনিরুল ইসলাম)
বিপি-৭৪০৫১০৪৮৯২
পুলিশ সুপার (অপারেশনস)
রেঞ্জ ডেআইজার কার্যালয়, রাজশাহী

রাজশাহী রেঞ্জ পুলিশ
এপিএ অর্জন প্রতিবেদন ও প্রমাণক প্রেরণ “ছক”

কার্যক্রম	কর্মসম্পাদন সূচক	গননা পদ্ধতি	একক	২০২৩-২৪ অর্থবছরের লক্ষ্যমাত্রা	কর্মসম্পাদন সূচকের নম্বর	৩য় কোয়ার্টারের লক্ষ্যমাত্রা	৩য় কোয়ার্টারের অর্জন	প্রমাণক (বর্ষিত নিয়মানুযায়ী)		অর্জন না হয়ে থাকলে মন্তব্য
								জেলা/ইউনিটের নাম	প্রাপ্ত তথ্য	
[৪.৬] মানব সম্পদ উন্নয়নে গৃহীত প্রশিক্ষণ	[৪.৬.১] আয়োজিত প্রশিক্ষণ	সমষ্টি	কর্মঘন্টা	১১৫২৫০	১৫	২৮৮১৩		জেলা/ইউনিটের নাম	প্রাপ্ত তথ্য	
								রাজশাহী জেলা	-	
								চাঁপাইনবাবগঞ্জ জেলা	-	
								নওগাঁ জেলা	-	
								নাটোর জেলা	-	
								পাবনা জেলা	-	
								সিরাজগঞ্জ জেলা	-	
								বগুড়া জেলা	-	
								জয়পুরহাট জেলা	-	
								আরআরএফ, রাজশাহী	-	
								ইন-সার্ভিস ট্রেনিং সেন্টার, রাজশাহী	১১৬১০	
								ইন-সার্ভিস ট্রেনিং সেন্টার, নওগাঁ	৯২৩৮	
								ইন-সার্ভিস ট্রেনিং সেন্টার, সিরাজগঞ্জ	২৫৭৬০	
ইন-সার্ভিস ট্রেনিং সেন্টার, বগুড়া	৯৭৩০									
মোট=	৫৬৩৩৮									


০২১৪/২০২৪
(মোহাম্মদ মনিরুল ইসলাম)
বিপি-৭৪০৫১০৪৮৯২
পুলিশ সুপার (অপারেশনস)
রেঞ্জ ডিআইজির কার্যালয়, রাজশাহী