

গণপ্রজাতন্ত্রী বাংলাদেশ সরকার
বাংলাদেশ পুলিশ
রেঞ্জ ডিআইজির কার্যালয়
রাজশাহী
www.digrajshahirange.gov.bd

স্মারক নং-রাজ-রেঞ্জ/ক্রাইম অ্যানালাইসিস/ ১৬

তারিখ: ২৮ পৌষ ১৪৩০ বঙ্গাব্দ
০২ জানুয়ারি ২০২৪ খ্রিষ্টাব্দ

রাজশাহী রেঞ্জ পুলিশের বার্ষিক কর্মসম্পাদন চুক্তি (এপিএ) ২০২৩-২৪ খ্রি. এর কর্মসম্পাদন সূচকের বিপরীতে ২য় কোয়ার্টারের অর্জিত ফলাফল অনুমোদন সংক্রান্ত সভার কার্যবিবরণী।

সভাপতি : জনাব ফয়সল মাহমুদ, পিপিএম
অ্যাডিশনাল ডিআইজি (প্রশাসন ও অর্থ)
রাজশাহী রেঞ্জ, বাংলাদেশ পুলিশ, রাজশাহী

সভার তারিখ : ০২/০১/২০২৪ খ্রি.

সভার সময় : বেলা ১২.৩০ ঘটিকা

সভার স্থান : পদ্মা কনফারেন্স হল, রেঞ্জ কার্যালয়, রাজশাহী

উপস্থিত সদস্যবৃন্দের নাম ও পদবি : পরিশিষ্ট 'ক'

সভার প্রারম্ভে সভাপতি মহোদয় উপস্থিত সকলকে স্বাগত জানিয়ে সভার কার্যক্রম শুরু করার সদয় সম্মতি জ্ঞাপন করেন এবং পুলিশ সুপার (অপারেশনস) ও এপিএ ফোকাল পয়েন্টকে তার বক্তব্য উপস্থাপনের জন্য নির্দেশনা প্রদান করেন। পুলিশ সুপার (অপারেশনস) ও এপিএ ফোকাল পয়েন্ট, রাজশাহী রেঞ্জ পুলিশের বার্ষিক কর্মসম্পাদন চুক্তি (এপিএ) ২০২৩-২০২৪ খ্রি. সংক্রান্তে রেঞ্জাধীন জেলা ও ইউনিট থেকে প্রাপ্ত ২য় কোয়ার্টারের (০১/১০/২০২৩ খ্রি. হতে ৩১/১২/২০২৩ খ্রি. পর্যন্ত) তথ্য প্রতিবেদন উপস্থাপন করেন। অতঃপর উপস্থাপিত বিষয়াদির উপর বিস্তারিত আলোচনায় নিম্নলিখিত সিদ্ধান্তসমূহ গৃহীত হয়।

ক্রম:	আলোচ্য বিষয়	আলোচনা	গৃহীত সিদ্ধান্ত	অনুমোদনকারী কর্তৃপক্ষ
১.	(১.১.১) শ্রবণের হার- ১০০%	পুলিশ সুপার (প্রশাসন ও অর্থ) ও এপিএ ফোকাল পয়েন্ট কর্তৃক উপস্থাপিত হয় যে, রাজশাহী রেঞ্জ পুলিশের ০৮টি জেলা, ০৪টি ইন-সার্ভিস ট্রেনিং সেন্টার এবং ০১টি আরআরএফ, রাজশাহী পুলিশের অধীনস্থ সকল থানায় অপরাধের তথ্য প্রদানকারী বক্তব্য শ্রবণের বিষয়- থানায় আগত ব্যক্তির সংখ্যা ছিল=৩৯৪৪৭ আগত ব্যক্তির মধ্যে শ্রবণের সংখ্যা=৩৯৪৪৭ শ্রবণের হার=১০০% অর্জিত হয়েছে।	জেলা/ইউনিট থেকে প্রেরিত	
২.	(১.২.১) অপরাধ সংক্রান্ত জিডি (GD) অনুসন্ধানের হার-৯০%	অপরাধ সংক্রান্ত জিডি অনুসন্ধানের বিষয় নিম্নোক্ত তথ্য পাওয়া যায়- অপরাধ সংক্রান্ত জিডির সংখ্যা=৫৮৮০ জিডি অনুসন্ধানের সংখ্যা=৫৬৪৩ জিডি অনুসন্ধানের হার=৯৬% অর্জিত হয়েছে।	প্রমাণকের ভিত্তিতে তথ্য/উপাত্ত যাচাই- বাছাইপূর্বক উপস্থাপিত তথ্যদি সঠিক মর্মে গৃহীত হয়েছে।	এপিএ ওয়ার্কিং কমিটি
৩.	(১.৩.১) ধর্তব্য অপরাধে ১২০ দিন সমাপ্তে দায়েরকৃত মামলার তদন্ত নিষ্পত্তির হার-৭০%	ধর্তব্য অপরাধে মামলার চার্জশিট প্রদান কার্যক্রম সংক্রান্তে- ধর্তব্য অপরাধে মামলা রুজুর সংখ্যা =৬০১৮ ১২০ দিন সমাপ্তে চার্জশিট/ফাইনাল রিপোর্ট প্রদানের সংখ্যা =৫৩৬১ পুলিশ রিপোর্ট প্রদানের হার=৮৯% তথ্য অর্জিত হয়েছে।	সংযুক্তি-পৃষ্ঠা-	

ক্রম:	আলোচ্য বিষয়	আলোচনা	গৃহীত সিদ্ধান্ত	অনুমোদনকারী কর্তৃপক্ষ
৪.	(১.৪.১) থানায় গৃহীত শ্রেফতারি পরোয়ানা তামিলের হার-৮১%	থানায় গৃহীত শ্রেফতারি পরোয়ানা তামিল সংক্রান্তে নিম্নোক্ত তথ্যাদি অর্জিত হয়েছে। থানায় গৃহীত শ্রেফতারি পরোয়ানার সংখ্যা=১৬৭৪৬ শ্রেফতারি পরোয়ানা তামিলের সংখ্যা=১৫৩৬৭ শ্রেফতারি পরোয়ানা তামিলের হার=৯১.৭৭%		
৫.	(১.৫.১) সাক্ষী হাজির করণের হার -৮০%	রাজশাহী রেঞ্জ পুলিশের সকল থানায় সমন জারি ও সাক্ষী হাজিরকরণের হার সংক্রান্তে- থানায় গৃহীত নোটিশ/পত্রে বর্ণিত সাক্ষীর সংখ্যা=৩০৬৬৩ কতজন সাক্ষী হাজির করা হয়েছে সেই সংখ্যা=২৭২৮০ সাক্ষী হাজির করণের হার =৮৯%		
৬.	(১.৬.১) তথ্য প্রাপ্তির পর শিশু পাচার রোধে অভিযানের হার-১০০%	বাংলাদেশ পুলিশ শিশু পাচার রোধে নানা ধরনের অভিযান পরিচালনা করে থাকে। সে সংক্রান্তে- শিশু পাচার সংক্রান্তে তথ্যের সংখ্যা=০৩ শিশু পাচার রোধে অভিযানের সংখ্যা=০৩ অভিযানের হার= ১০০% তথ্য অর্জিত হয়েছে		
৭.	(১.৭.১) ধর্তব্য অপরাধে অভিযোগ প্রাপ্তির পর মামলা রুজুর হার-৬০%	ধর্তব্য অপরাধে অভিযোগের প্রাপ্তির পর মামলা রুজুর বিষয়ে- ধর্তব্য অপরাধে অভিযোগের সংখ্যা=৭৩৮৮ মামলা রুজুর সংখ্যা=৬০১৯ মামলা রুজুর হার=৮২% তথ্য অর্জিত হয়েছে।		
৮.	[১.৮.১] থানায় স্থাপিত নারী, শিশু ও প্রতিবন্ধী হেল্প ডেস্কে সেবা প্রদানের হার= ১০০%	থানায় শিশু হেল্প ডেস্কে আগত সাহায্য প্রার্থীর সংখ্যা=৬০১৩ শিশু হেল্প ডেস্কে সেবা প্রদানের সংখ্যা=৬০১৩ শিশু হেল্প ডেস্কে অভিযোগ নিষ্পত্তির হার=১০০%	জেলা/ইউনিট থেকে শ্রেণিত প্রমাণকের ভিত্তিতে তথ্য/উপাত্ত যাচাই-বাছাইপূর্বক উপস্থাপিত তথ্যাদি সঠিক মর্মে গৃহীত হয়েছে। সংযুক্তি-পৃষ্ঠা-	এপিএ ওয়ার্কিং কমিটি
৯.	[১.৯.১] ডিকটিম সাপোর্ট সেন্টারে সেবা প্রদানের হার= ১০০%	ডিকটিম সাপোর্ট সেন্টারে আগত ব্যক্তির সংখ্যা=১৩৯৯ ডিকটিম সাপোর্ট সেন্টারে সেবা প্রদানের সংখ্যা=১৩৯৯ ডিকটিম সাপোর্ট সেন্টারে সেবা প্রদানের হার=১০০%		
১০.	[২.১.১] বিট পুলিশিং কার্যক্রম পরিচালনা	বিট পুলিশিং কার্যক্রমের আয়োজিত সভা/প্রশিক্ষণের সংখ্যা=২১৩		
১১.	[২.২.১] জঙ্গিবাদ দমনে সামাজিক সচেতনতা বৃদ্ধি	জঙ্গিবাদ দমনে সামাজিক সচেতনতা বৃদ্ধি সভা, সেমিনার, ওয়ার্কসপ আয়োজন, টিভিসি নির্মাণ এবং কাউন্টার ন্যারেটিভ (মুদ্রণ) প্রকাশের সংখ্যা=০৬ সভায় গৃহীত সিদ্ধান্তের সংখ্যা =১৮ বাস্তবায়িত সিদ্ধান্তের সংখ্যা = ১৮ সিদ্ধান্ত বাস্তবায়নের হার =১০০%		
১২.	[২.৩.১] মানব পাচার প্রতিরোধে অভিযান	পরিচালিত অভিযানের সংখ্যা=১৯৪		
১৩.	[২.৪.১] থানার সক্ষমতা বৃদ্ধি	থানার সক্ষমতা বৃদ্ধিকল্পে গৃহীত কার্যক্রমের বিবরণ সংখ্যা=২৮ সক্ষমতা বৃদ্ধিকৃত থানার সংখ্যা=০৬		
১৪.	[২.৫.১] জনশৃঙ্খলা ব্যবস্থাপনায় পরিচালিত টহল অভিযান	পরিচালিত টহল অভিযান=১১৭৭৬৯০ (কর্মঘন্টা)		
১৫.	[২.৬.১] ট্রাফিক ব্যবস্থাপনার উন্নয়নে ব্যয়িত সময়	সড়ক মহসড়ক উন্নয়নে ব্যয়িত সময়=১০৪৫১২০ (কর্মঘন্টা)		

ক্রম:	আলোচ্য বিষয়	আলোচনা	গৃহীত সিদ্ধান্ত	অনুমোদনকারী কর্তৃপক্ষ
১৬.	[৩.১.১] থানায় রুজুকৃত মামলা (CDMS) এ এন্ট্রির হার সংখ্যার অনুপাতে= ১০০%	থানায় রুজুকৃত (CDMS) মামলার সংখ্যা=৬০১৯ থানায় রুজুকৃত (CDMS) এ এন্ট্রির সংখ্যা=৬০১৯ থানায় রুজুকৃত (CDMS) এ এন্ট্রির হার=১০০%		
১৭.	[৩.২.১] ২০ কর্মদিবসের মধ্যে থানায় পুলিশ ডেরিফিকেশন সংক্রান্ত গৃহীত আবেদনের নিষ্পত্তিকরণ হার=৯৫%	পুলিশ ডেরিফিকেশনের জন্য প্রাপ্ত প্রোফাইলের সংখ্যা=৩৬৭১৬ নির্ধারিত সময়ে কতটি ডেরিফিকেশন সম্পন্ন করে জবাব প্রেরণ করা হয়েছে সেই সংখ্যা=৩৫৫৬৩ জবাব প্রেরণের হার=৯৭%	জেলা/ইউনিট থেকে প্রেরিত প্রমাণকের ভিত্তিতে তথ্য/উপাত্ত যাচাই-বাছাইপূর্বক উপস্থাপিত তথ্যাদি সঠিক মর্মে গৃহীত হয়েছে। সংযুক্তি-পৃষ্ঠা-	এপিএ ওয়ার্কিং কমিটি
১৮.	[৩.৩.১] ১৫ দিনের মধ্যে থানায় পুলিশ ক্লিয়ারেন্স প্রদানের হার	প্রতিমাসে থানায় পুলিশ ক্লিয়ারেন্স সংক্রান্ত গৃহীত আবেদনের সংখ্যা=১৬৯৬৭ পুলিশ ক্লিয়ারেন্স প্রদানের হার=১৬৯৬৭ টার্গেট-১০০%		
১৯.	[৩.৪.১] জাতীয় জরুরী সেবা ৯৯৯ এর মাধ্যমে সেবা প্রদান= ১০০%	৯৯৯ এ অভিযোগ প্রাপ্তির সংখ্যা= ৩৭০২ ৯৯৯ এ অভিযোগে সাড়া প্রদানের সংখ্যা= ৩৭০২ ৯৯৯ এ সাড়া প্রদানের হার=১০০%		
২০.	[৪.১.১] আয়োজিত প্রশিক্ষণ	মানব সম্পদ উন্নয়নে গৃহীত প্রশিক্ষণ = ৪৯৮৭০ (কর্মঘণ্টা)		

সভাপতি মহোদয় তার সমাপনী বক্তব্যে পুলিশ সুপার (অপারেশনস) ও ফোকাল পয়েন্ট (এপিএ) এর কার্যক্রমে সন্তোষ প্রকাশ করেন এবং বর্তমানে গৃহীত সিদ্ধান্তসমূহ দ্রুততার সাথে বাস্তবায়নের উপর সবিশেষ গুরুত্ব আরোপ করেন। সভায় আর কোন আলোচনার বিষয়বস্তু না থাকায় সভাপতি মহোদয় সকলকে ধন্যবাদ জ্ঞাপন করে সভার সমাপ্তি ঘোষণা করেন।

স্বাক্ষরিত/-
০২/০১/২০২৪ খ্রি.
ফয়সল মাহমুদ, পিপিএম
বিপি-৭২০১১১৯৭২৭
অ্যাডিশনাল ডিআইজি (প্রশাসন ও অর্থ)
ও
টিম লিডার (এপিএ)
রাজশাহী রেঞ্জ, বাংলাদেশ পুলিশ, রাজশাহী
ফোন : ০২৫৮৮৮৫৫৬১১, ফ্যাক্স: ০২৫৮৮৮৫৫৪৪৪

স্মারক নং-রাজ-রেঞ্জ/ক্রাইম অ্যানালাইসিস/ ১৮/১৬

তারিখ: ০৮ পৌষ ১৪৩০ বঙ্গাব্দ
০২ জানুয়ারি ২০২৪ খ্রিষ্টাব্দ

অনুলিপি অবগতি ও প্রয়োজনীয় ব্যবস্থা গ্রহণের জন্য প্রেরণ করা হলো: (জ্যেষ্ঠতার ভিত্তিতে নহে)

- ১। অ্যাডিশনাল ডিআইজি (প্রশাসন ও অর্থ/ক্রাইম ম্যানেজমেন্ট/অপারেশনস) রাজশাহী রেঞ্জ, বাংলাদেশ পুলিশ, রাজশাহী
- ২। পুলিশ সুপার (অপারেশনস/ট্রাফিক), রেঞ্জ ডিআইজির কার্যালয়, রাজশাহী
- ৩। সহকারী পুলিশ সুপার (স্টাফ অফিসার-টু-ডিআইজি/অপারেশনস অ্যান্ড ক্রাইম), রেঞ্জ ডিআইজির কার্যালয়, রাজশাহী
- ৪। স্টেনো গ্রাফার-১, রেঞ্জ কার্যালয়, রাজশাহী (ডিআইজি মহোদয়ের সদয় অবগতির জন্য)
- ৫। অফিস নথি


2/3/24

মোহাম্মদ মনিরুল ইসলাম
বিপি-৭৪০৫১০৪৮৯২
পুলিশ সুপার (অপারেশনস)


ও
ফোকাল পয়েন্ট (এপিএ)
রেঞ্জ ডিআইজির কার্যালয়, রাজশাহী

পরিশিষ্ট 'ক'

ক্র.নং	এপিএ টিমের কর্মকর্তাগণের নাম ও পদবী	পদ
১.	জনাব ফয়সল মাহমুদ, পিপিএম অ্যাডিশনাল ডিআইজি (প্রশাসন ও অর্থ) রাজশাহী রেঞ্জ, বাংলাদেশ পুলিশ, রাজশাহী	টিম লিডার
২.	জনাব বিজয় বসাক, বিপিএম, পিপিএম (বার) অ্যাডিশনাল ডিআইজি (ক্রাইম ম্যানেজমেন্ট) রাজশাহী রেঞ্জ, বাংলাদেশ পুলিশ, রাজশাহী	সদস্য
৩.	জনাব মুহাম্মদ সাইফুল ইসলাম, অ্যাডিশনাল ডিআইজি (অপারেশনস) রাজশাহী রেঞ্জ, বাংলাদেশ পুলিশ, রাজশাহী	সদস্য
৪.	জনাব মোহাম্মদ মনিরুল ইসলাম, পুলিশ সুপার (অপারেশনস) রেঞ্জ কার্যালয়, রাজশাহী	ফোকাল পয়েন্ট কর্মকর্তা
৫.	জনাব মোহাম্মদ মোর্শেদ আলম, পুলিশ সুপার (ট্রাফিক) রেঞ্জ কার্যালয়, রাজশাহী	সদস্য
৬.	জনাব মো: আফজাল হোসেন খান, সহকারী পুলিশ সুপার (অপারেশনস অ্যান্ড ক্রাইম) রেঞ্জ কার্যালয় রাজশাহী	সদস্য
৭.	জনাব মো: আরিফুল ইসলাম, সহকারী পুলিশ সুপার (স্টাফ অফিসার টু ডিআইজি) রেঞ্জ কার্যালয়, রাজশাহী	সদস্য

রাজশাহী রেঞ্জ পুলিশ
এপিএ অর্জন প্রতিবেদন ও প্রমাণক প্রেরণের “ছক”


কার্যক্রম	কর্মসম্পাদন সূচক	গননা পদ্ধতি	একক	২০২৩-২৪ অর্থবছরের লক্ষ্যমাত্রা	কর্মসম্পাদন সূচকের নম্বর	২য় কোয়ার্টারের লক্ষ্যমাত্রা	২য় কোয়ার্টারের অর্জন	প্রমাণক (বর্ণিত নিয়মানুযায়ী)				অর্জন না হয়ে থাকলে মন্তব্য
								জেলা/ইউনিটের নাম	থানায় আগত ব্যক্তির সংখ্যা	আগত ব্যক্তির মধ্যে শ্রবণের সংখ্যা	শ্রবণের হার	
[১.১] থানায় আগত সেবা প্রত্যাশীদের বক্তব্য শ্রবণ	[১.১.১] শ্রবণের হার	গড়	%	১০০	৩	১০০	১০০	জেলা/ইউনিটের নাম	থানায় আগত ব্যক্তির সংখ্যা	আগত ব্যক্তির মধ্যে শ্রবণের সংখ্যা	শ্রবণের হার	
								রাজশাহী জেলা	৩৫৭০	৩৫৭০	১০০%	
								চাঁপাইনবাবগঞ্জ জেলা	৩৭৭৮	৩৭৭৮	১০০%	
								নওগাঁ জেলা	৭৮২৪	৭৮২৪	১০০%	
								নাটোর জেলা	৩৩৬৮	৩৩৬৮	১০০%	
								পাবনা জেলা	৬২৮৫	৬২৮৫	১০০%	
								সিরাজগঞ্জ জেলা	৪৬১৯	৪৬১৯	১০০%	
								বগুড়া জেলা	৮৪৬৩	৮৪৬৩	১০০%	
								জয়পুরহাট জেলা	১৫৪০	১৫৪০	১০০%	
								আরআরএফ, রাজশাহী	-	-	-	
								ইন-সার্ভিস ট্রেনিং সেন্টার, রাজশাহী	-	-	-	
								ইন-সার্ভিস ট্রেনিং সেন্টার, নওগাঁ	-	-	-	
								ইন-সার্ভিস ট্রেনিং সেন্টার, সিরাজগঞ্জ	-	-	-	
								ইন-সার্ভিস ট্রেনিং সেন্টার, বগুড়া	-	-	-	
মোট=	৩৯৪৪৭	৩৯৪৪৭	১০০%									


২১/১২/২৪

(মোহাম্মদ মনিরুল ইসলাম)
বিপি-৭৪০৫১০৪৮৯২
পুলিশ সুপার (অপারেশনস)
রেঞ্জ ডিআইজির কার্যালয়, রাজশাহী

রাজশাহী রেঞ্জ পুলিশ
এপিএ অর্জন প্রতিবেদন ও প্রমাণক প্রেরণ “ছক”

কার্যক্রম	কর্মসম্পাদন সূচক	গননা পদ্ধতি	একক	২০২৩-২৪ অর্থবছরের লক্ষ্যমাত্রা	কর্মসম্পাদন সূচকের নম্বর	২য় কোয়ার্টারের লক্ষ্যমাত্রা	২য় কোয়ার্টারের অর্জন	প্রমাণক (বর্ষিত নিয়মানুযায়ী)				অর্জন না হয়ে থাকলে মন্তব্য
								জেলা/ইউনিটের নাম	অপরাধ সংক্রান্ত জিডির সংখ্যা	কতটি জিডি অনুসন্ধান করা হয়েছে-সেই সংখ্যা	জিডি অনুসন্ধানের হার	
[১.২] অপরাধের সংক্রান্তে জিডি অনুসন্ধান	[১.২.১] অপরাধের সংক্রান্তে জিডি অনুসন্ধানের হার	গড়	%	৯০	৩	৯০	৯৬	জেলা/ইউনিটের নাম	অপরাধ সংক্রান্ত জিডির সংখ্যা	কতটি জিডি অনুসন্ধান করা হয়েছে-সেই সংখ্যা	জিডি অনুসন্ধানের হার	
								রাজশাহী জেলা	৫৯০	৫৬১	৯৫%	
								চাঁপাইনবাবগঞ্জ জেলা	৪৫৩	৪৪৯	৯৯%	
								নওগাঁ জেলা	৫৭৮	৫৪৭	৯৫%	
								নাটোর জেলা	৩০৯	৩০৯	১০০%	
								পাবনা জেলা	১২১০	১১৮০	৯৮%	
								সিরাজগঞ্জ জেলা	১১৭৭	১১২৬	৯৬%	
								বগুড়া জেলা	৯৬৪	৯২৮	৯৬%	
								জয়পুরহাট জেলা	৫৯৯	৫৪৩	৯১%	
								আরআরএফ, রাজশাহী	-	-	-	
								ইন-সার্ভিস ট্রেনিং সেন্টার, রাজশাহী	-	-	-	
								ইন-সার্ভিস ট্রেনিং সেন্টার, নওগাঁ	-	-	-	
								ইন-সার্ভিস ট্রেনিং সেন্টার, সিরাজগঞ্জ	-	-	-	
								ইন-সার্ভিস ট্রেনিং সেন্টার, বগুড়া	-	-	-	
মোট=								৫৮৮০	৫৬৪৩	৯৬%		


২১/১২/২৪

(মোহাম্মদ মনিরুল ইসলাম)
বিপি-৭৪০৫১০৪৮৯২
পুলিশ সুপার (অপারেশনস)
রেঞ্জ ডিআইজির কার্যালয়, রাজশাহী


রাজশাহী রেঞ্জ পুলিশ
এপিএ অর্জন প্রতিবেদন ও প্রমাণক প্রেরণ "ছক"

কার্যক্রম	কর্মসম্পাদন সূচক	গননা পদ্ধতি	একক	২০২৩-২৪ অর্থবছরের লক্ষ্যমাত্রা	কর্মসম্পাদন সূচকের নম্বর	২য় কোয়ার্টারের লক্ষ্যমাত্রা	২য় কোয়ার্টারের অর্জন	প্রমাণক (বর্ণিত নিয়মানুযায়ী)				অর্জন না হয়ে থাকলে মন্তব্য
								জেলা/ইউনিটের নাম	থানায় দায়েরকৃত ধর্তব্য অপরাধ মামলার সংখ্যা	নির্দিষ্ট সময়ের মধ্যে কতটি মামলার চার্জশিট প্রদান করা হয়েছে সেই সংখ্যা	১২০ দিনের মধ্যে দায়েরকৃত মামলার চার্জশিট প্রদান হার	
[১.৩] ধর্তব্য অপরাধ তদন্ত নিষ্পত্তির সময় হ্রাস	[১.৩.১] ধর্তব্য অপরাধে ১২০ দিন সমাপ্তে দায়েরকৃত মামলার তদন্ত নিষ্পত্তির হার	গড়	%	৭০	২	৭০	৮৯	রাজশাহী জেলা	৭৮২	৭২১	৯২%	
								চাঁপাইনবাবগঞ্জ জেলা	৫০৮	৫০২	৯৯%	
								নওগাঁ জেলা	৯৬৬	৮২৬	৮৬%	
								নাটোর জেলা	৫৯৬	৫৯৬	১০০%	
								পাবনা জেলা	৮৯৯	৭৯৪	৮৮%	
								সিরাজগঞ্জ জেলা	৮৬৫	৭৭৯	৯০%	
								বগুড়া জেলা	৯৪৮	৮২১	৮৭%	
								জয়পুরহাট জেলা	৪৫৪	৩২২	৭১%	
								আরআরএফ, রাজশাহী	-	-	-	
								ইন-সার্ভিস ট্রেনিং সেন্টার, রাজশাহী	-	-	-	
								ইন-সার্ভিস ট্রেনিং সেন্টার, নওগাঁ	-	-	-	
								ইন-সার্ভিস ট্রেনিং সেন্টার, সিরাজগঞ্জ	-	-	-	
								ইন-সার্ভিস ট্রেনিং সেন্টার, বগুড়া	-	-	-	
								মোট=	৬০১৮	৫৩৬১	৮৯%	

(স্বাক্ষরকারী মনিরুল ইসলাম)
ফোন- ৭৪০৫১০৪৮৯২
সি.এস. পুত্রিক (অপারেশনস)
সি.এস.এস. কার্যালয়, রাজশাহী


রাজশাহী রেঞ্জ পুলিশ
এপিএ অর্জন প্রতিবেদন ও প্রমাণক প্রেরণ "ছক"

কার্যক্রম	কর্মসম্পাদন সূচক	গননা পদ্ধতি	একক	২০২৩-২৪ অর্থবছরের লক্ষ্যমাত্রা	কর্মসম্পাদন সূচকের নম্বর	২য় কোয়ার্টারের লক্ষ্যমাত্রা	২য় কোয়ার্টারের অর্জন	প্রমাণক (বর্ণিত নিয়মানুযায়ী)				অর্জন না হয়ে থাকলে মন্তব্য
								জেলা/ইউনিটের নাম	থানায় গৃহীত গ্রেফতারি পরোয়ানার সংখ্যা	কতটি গ্রেফতারি পরোয়ানা তামিল করা হয়েছে সেই সংখ্যা	গ্রেফতারি পরোয়ানা তামিলের হার	
[১.৪] থানায় গৃহীত গ্রেফতারি পরোয়ানা	[১.৪.১] থানায় গৃহীত গ্রেফতারি পরোয়ানা তামিলের হার	গড়	%	৮১	৩	৮১	৯১.৭৭	রাজশাহী জেলা	১৯৬৫	১৯২৭	৯৮%	
								চাঁপাইনবাবগঞ্জ জেলা	১৫৫৭	১৩৫১	৮৭%	
								নওগাঁ জেলা	৩০৭০	২৯৩০	৯৫%	
								নাটোর জেলা	১৩৭০	১৩৭০	১০০%	
								পাবনা জেলা	২৩৩০	২১৪৮	৯২%	
								সিরাজগঞ্জ জেলা	১৭০৭	১৫৪৫	৯১%	
								বগুড়া জেলা	২৭৯২	২৫০৭	৯০%	
								জয়পুরহাট জেলা	১৯৫৫	১৫৮৯	৮১%	
								আরআরএফ, রাজশাহী	-	-	-	
								ইন-সার্ভিস ট্রেনিং সেন্টার, রাজশাহী	-	-	-	
								ইন-সার্ভিস ট্রেনিং সেন্টার, নওগাঁ	-	-	-	
								ইন-সার্ভিস ট্রেনিং সেন্টার, সিরাজগঞ্জ	-	-	-	
								ইন-সার্ভিস ট্রেনিং সেন্টার, বগুড়া	-	-	-	
								মোট=	১৬৭৪৬	১৫৩৬৭	৯১.৭৭%	


২১০১২৪
(মোহাম্মদ মনিরুল ইসলাম)
বিপি-৭৪০৫১০৪৮৯২
পুলিশ সুপার (অপারেশনস)
রেঞ্জ ডিআইজির কার্যালয়, রাজশাহী


রাজশাহী রেঞ্জ পুলিশ
এপিএ অর্জন প্রতিবেদন ও প্রমাণক প্রেরণ "ছক"

কার্যক্রম	কর্মসম্পাদন সূচক	গননা পদ্ধতি	একক	২০২৩-২৪ অর্থবছরের লক্ষ্যমাত্রা	কর্মসম্পাদন সূচকের নম্বর	২য় কোয়ার্টারের লক্ষ্যমাত্রা	২য় কোয়ার্টারের অর্জন	প্রমাণক (বর্ষিত নিয়মানুযায়ী)				অর্জন না হয়ে থাকলে মন্তব্য
								জেলা/ইউনিটের নাম	সমন জারি ও স্বাক্ষী হাজিরকরণের সংখ্যা	কতটি স্বাক্ষী হাজির ও সমন জারি হয়েছে সেই সংখ্যা	সমন জারি ও স্বাক্ষী হাজিরের হার	
[১.৫] স্বাক্ষী হাজির করণ	[১.৫.১] স্বাক্ষী হাজির করণের হার	গড়	%	৮০	৩	৮০	৮৯	রাজশাহী জেলা	৩৫৫০	৩৩৩৫	৯৪%	
								চাঁপাইনবাবগঞ্জ জেলা	৩২৬৯	২৮৬২	৮৮%	
								নওগাঁ জেলা	৫১৩৩	৪৪৬০	৮৭%	
								নাটোর জেলা	২৩৮৫	২২০৪	৯২%	
								পাবনা জেলা	৪৭৩৭	৪৪৪২	৯৪%	
								সিরাজগঞ্জ জেলা	৩৩৮৯	২৯৩১	৮৬%	
								বগুড়া জেলা	৫৮৩৬	৫১৩৯	৮৮%	
								জয়পুরহাট জেলা	২৩৬৪	১৯০৭	৮১%	
								আরআরএফ, রাজশাহী	-	-	-	
								ইন-সার্ভিস ট্রেনিং সেন্টার, রাজশাহী	-	-	-	
								ইন-সার্ভিস ট্রেনিং সেন্টার, নওগাঁ	-	-	-	
								ইন-সার্ভিস ট্রেনিং সেন্টার, সিরাজগঞ্জ	-	-	-	
								ইন-সার্ভিস ট্রেনিং সেন্টার, বগুড়া	-	-	-	
								মোট=	৩০৬৬৩	২৭২৮০	৮৯%	


21/12/23
(মোহাম্মদ মনিরুল ইসলাম)
বিসি-৭৪০৫১০৪৮৯২
পুলিশ সুপার (অপারেশনস)
রেঞ্জ অফিসার কার্যালয়, রাজশাহী

রাজশাহী রেঞ্জ পুলিশ
এপিএ অর্জন প্রতিবেদন ও প্রমাণক প্রেরণ “ছক”


কার্যক্রম	কর্মসম্পাদন সূচক	গননা পদ্ধতি	একক	২০২৩-২৪ অর্থবছরের লক্ষ্যমাত্রা	কর্মসম্পাদন সূচকের নম্বর	২য় কোয়ার্টারের লক্ষ্যমাত্রা	২য় কোয়ার্টারের অর্জন	প্রমাণক (বর্ণিত নিয়মানুযায়ী)				অর্জন না হয়ে থাকলে মন্তব্য
								জেলা/ইউনিটের নাম	থানা/পুলিশ সেবা প্রদানকারী অফিসে প্রাপ্ত শিশু পাচার সংক্রান্ত তথ্যের সংখ্যা	কতটি অভিযান (শিশু পাচার রোধে) পরিচালনা করা হয়েছে সেই সংখ্যা	অভিযানের হার	
[১.৬] নারী ও শিশু পাচার রোধে তথ্য প্রাপ্তিতে গৃহীত কার্যক্রম	[১.৬.১] তথ্য প্রাপ্তির পর অভিযানের হার	গড়	%	১০০	১	১০০	১০০	রাজশাহী জেলা	০	০	১০০%	
								চাঁপাইনবাবগঞ্জ জেলা	০	০	১০০%	
								নওগাঁ জেলা	০	০	১০০%	
								নাটোর জেলা	০	০	১০০%	
								পাবনা জেলা	০	০	১০০%	
								সিরাজগঞ্জ জেলা	০	০	১০০%	
								বগুড়া জেলা	০	০	১০০%	
								জয়পুরহাট জেলা	৩	৩	১০০%	
								আরআরএফ, রাজশাহী	-	-	-	
								ইন-সার্ভিস ট্রেনিং সেন্টার, রাজশাহী	-	-	-	
								ইন-সার্ভিস ট্রেনিং সেন্টার, নওগাঁ	-	-	-	
								ইন-সার্ভিস ট্রেনিং সেন্টার, সিরাজগঞ্জ	-	-	-	
								ইন-সার্ভিস ট্রেনিং সেন্টার, বগুড়া	-	-	-	
								মোট=	৩	৩	১০০%	


২১২১২৪

(মোহাম্মদ মনিরুল ইসলাম)
সিপি-৭৪০৫১০৪৮৯২
পুলিশ সুপার (অপারেশনস)
রেঞ্জ ডিআইজর কার্যালয়, রাজশাহী

রাজশাহী রেঞ্জ পুলিশ
এপিএ অর্জন প্রতিবেদন ও প্রমাণক প্রেরণ “ছক”


কার্যক্রম	কর্মসম্পাদন সূচক	গননা পদ্ধতি	একক	২০২৩-২৪ অর্থবছরের লক্ষ্যমাত্রা	কর্মসম্পাদন সূচকের নম্বর	২য় কোয়ার্টারের লক্ষ্যমাত্রা	২য় কোয়ার্টারের অর্জন	প্রমাণক (বর্ষিত নিয়মানুযায়ী)				অর্জন না হয়ে থাকলে মন্তব্য
								জেলা/ইউনিটের নাম	ধর্তব্য অপরাধে অভিযোগ সংখ্যা	কতটি অভিযোগের মামলা রুজু করা হয়েছে-সেই সংখ্যা	মামলা রুজুর হার	
[১.৭] ধর্তব্য অপরাধে অভিযোগ প্রাপ্তির পর মামলা রুজু	[১.৭.১] মামলা রুজুর হার	গড়	%	৬০	৩	৬০	৮১	রাজশাহী জেলা	৯৭০	৭৮২	৮১%	
								চাঁপাইনবাবগঞ্জ জেলা	৫১১	৫০৯	১০০%	
								নওগাঁ জেলা	১৩৭৭	৯৬৬	৭০%	
								নাটোর জেলা	৫৯৬	৫৯৬	১০০%	
								পাবনা জেলা	১০৫০	৮৯৯	৮৬%	
								সিরাজগঞ্জ জেলা	১০৩৯	৮৬৫	৮৩%	
								বগুড়া জেলা	১০৯৪	৯৪৮	৮৭%	
								জয়পুরহাট জেলা	৭৫১	৪৫৪	৬০%	
								আরআরএফ, রাজশাহী	-	-	-	
								ইন-সার্ভিস ট্রেনিং সেন্টার, রাজশাহী	-	-	-	
								ইন-সার্ভিস ট্রেনিং সেন্টার, নওগাঁ	-	-	-	
								ইন-সার্ভিস ট্রেনিং সেন্টার, সিরাজগঞ্জ	-	-	-	
								ইন-সার্ভিস ট্রেনিং সেন্টার, বগুড়া	-	-	-	
								মোট=	৭৩৮৮	৬০১৯	৮১%	


21/2/24

(মোহাম্মদ মনিরুল ইসলাম)
রিপি-৭৪০৫১০৪৮৯২
পুলিশ সুপার (অপারেশনস)
রেঞ্জ ১ডআইজির কার্যালয়, রাজশাহী

রাজশাহী রেঞ্জ পুলিশ
এপিএ অর্জন প্রতিবেদন ও প্রমাণক প্রেরণ “ছক”

কার্যক্রম	কর্মসম্পাদন সূচক	গননা পদ্ধতি	একক	২০২৩-২৪ অর্থবছরের লক্ষ্যমাত্রা	কর্মসম্পাদন সূচকের নম্বর	২য় কোয়ার্টারের লক্ষ্যমাত্রা	২য় কোয়ার্টারের অর্জন	প্রমাণক (বর্ণিত নিয়মানুযায়ী)				অর্জন না হয়ে থাকলে মন্তব্য
[১.৮] থানায় স্থাপিত নারী, শিশু ও প্রতিবন্ধী হেল্প ডেস্কে সেবা প্রদান	[১.৮.১] সেবা প্রদানের হার	গড়	%	১০০	২	১০০	১০০	জেলা/ইউনিটের নাম	থানায় স্থাপিত নারী, শিশু ও প্রতিবন্ধী হেল্প ডেস্কে আগত প্রার্থীর সংখ্যা	থানায় স্থাপিত নারী, শিশু ও প্রতিবন্ধী হেল্প ডেস্কে সেবা গ্রহীতার সংখ্যা	থানায় স্থাপিত নারী, শিশু ও প্রতিবন্ধী হেল্প ডেস্কে সেবা প্রদানের হার	
								রাজশাহী জেলা	৭১০	৭১০	১০০%	
								চাঁপাইনবাবগঞ্জ জেলা	৬১০	৬১০	১০০%	
								নওগাঁ জেলা	৮৪৬	৮৪৬	১০০%	
								নাটোর জেলা	১৭৮	১৭৮	১০০%	
								পাবনা জেলা	৭৪৯	৭৪৯	১০০%	
								সিরাজগঞ্জ জেলা	৬৮৪	৬৮৪	১০০%	
								বগুড়া জেলা	২০৫৯	২০৫৯	১০০%	
								জয়পুরহাট জেলা	১৭৭	১৭৭	১০০%	
								আরআরএফ, রাজশাহী	-	-	-	
								ইন-সার্ভিস ট্রেনিং সেন্টার, রাজশাহী	-	-	-	
								ইন-সার্ভিস ট্রেনিং সেন্টার, নওগাঁ	-	-	-	
								ইন-সার্ভিস ট্রেনিং সেন্টার, সিরাজগঞ্জ	-	-	-	
								ইন-সার্ভিস ট্রেনিং সেন্টার, বগুড়া	-	-	-	
মোট=	৬০১৩	৬০১৩	১০০%									


২১/১২/২৪

(মোহাম্মদ মনিরুল ইসলাম)
বিপি-৭৪০৫১০৪৮৯২
পুলিশ সুপার (অপারেশনস)
রেঞ্জ ডিআইজর কার্যালয়, রাজশাহী

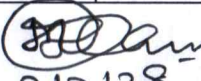
রাজশাহী রেঞ্জ পুলিশ
এপিএ অর্জন প্রতিবেদন ও প্রমাণক প্রেরণ "ছক"

কার্যক্রম	কর্মসম্পাদন সূচক	গননা পদ্ধতি	একক	২০২৩-২৪ অর্থবছরের লক্ষ্যমাত্রা	কর্মসম্পাদন সূচকের নম্বর	২য় কোয়ার্টারের লক্ষ্যমাত্রা	২য় কোয়ার্টারের অর্জন	প্রমাণক (বর্ণিত নিয়মানুযায়ী)				অর্জন না হয়ে থাকলে মন্তব্য
								জেলা/ইউনিটের নাম	ভিকটিম সাপোর্ট সেন্টারে সেবা প্রার্থীর সংখ্যা	ভিকটিম সাপোর্ট সেন্টারে সেবা গ্রহণকারীর সংখ্যা	ভিকটিম সাপোর্ট সেন্টারে সেবা প্রদানের হার	
[১.৯] ভিকটিম সাপোর্ট সেন্টারে সেবা প্রদান	[১.৯.১] ভিকটিম সাপোর্ট সেন্টারে সেবা প্রদানের হার	গড়	%	১০০	২	১০০	১০০	রাজশাহী জেলা	৬৮	৬৮	১০০%	
								চাঁপাইনবাবগঞ্জ জেলা	৮৩	৮৩	১০০%	
								নওগাঁ জেলা	১৫১	১৫১	১০০%	
								নাটোর জেলা	-	-	-	
								পাবনা জেলা	২৪০	২৪০	১০০%	
								সিরাজগঞ্জ জেলা	২৮৫	২৮৫	১০০%	
								বগুড়া জেলা	৪৯৮	৪৯৮	১০০%	
								জয়পুরহাট জেলা	৭৪	৭৪	১০০%	
								আরআরএফ, রাজশাহী	-	-	-	
								ইন-সার্ভিস ট্রেনিং সেন্টার, রাজশাহী	-	-	-	
								ইন-সার্ভিস ট্রেনিং সেন্টার, নওগাঁ	-	-	-	
								ইন-সার্ভিস ট্রেনিং সেন্টার, সিরাজগঞ্জ	-	-	-	
								ইন-সার্ভিস ট্রেনিং সেন্টার, বগুড়া	-	-	-	
								মোট=	১৩৯৯	১৩৯৯	১০০%	

(মোহাম্মদ মনিরুল ইসলাম)
বিপি-৭৪০৫১০৪৮৯২
পুলিশ সুপার (অপারেশনস)
রেঞ্জ ডিআইজির কার্যালয়, রাজশাহী


রাজশাহী রেঞ্জ পুলিশ
এপিএ অর্জন প্রতিবেদন ও প্রমাণক প্রেরণ "ছক"

কার্যক্রম	কর্মসম্পাদন সূচক	গননা পদ্ধতি	একক	২০২৩-২৪ অর্থবছরের লক্ষ্যমাত্রা	কর্মসম্পাদন সূচকের নম্বর	২য় কোয়ার্টারের লক্ষ্যমাত্রা	২য় কোয়ার্টারের অর্জন	প্রমাণক (বর্ণিত নিয়মানুযায়ী)		অর্জন না হয়ে থাকলে মন্তব্য
								জেলা/ইউনিটের নাম	প্রাপ্ত তথ্য	
[২.১] বিট পুলিশিং কার্যক্রম পরিচালনা	[২.১.১] আয়োজিত সভা/সেমিনার	সমষ্টি	সংখ্যা	৩৪০৮	৩	৮৫২	২১৩	জেলা/ইউনিটের নাম	প্রাপ্ত তথ্য	
								রাজশাহী জেলা	২৪	
								চাঁপাইনবাবগঞ্জ জেলা	১৫	
								নওগাঁ জেলা	৩৩	
								নাটোর জেলা	২১	
								পাবনা জেলা	৩৩	
								সিরাজগঞ্জ জেলা	৩৬	
								বগুড়া জেলা	৩৬	
								জয়পুরহাট জেলা	১৫	
								আরআরএফ, রাজশাহী	-	
								ইন-সার্ভিস ট্রেনিং সেন্টার, রাজশাহী	-	
								ইন-সার্ভিস ট্রেনিং সেন্টার, নওগাঁ	-	
								ইন-সার্ভিস ট্রেনিং সেন্টার, সিরাজগঞ্জ	-	
								ইন-সার্ভিস ট্রেনিং সেন্টার, বগুড়া	-	
মোট=								২১৩		


২১০১২৪
(মোহাম্মদ মনিরুল ইসলাম)
বিপি-৭৪০৫১০৪৮৯২
পুলিশ সুপার (অপারেশনস)
রেঞ্জ ডিআইজির কার্যালয়, রাজশাহী


রাজশাহী রেঞ্জ পুলিশ
এপিএ অর্জন প্রতিবেদন ও প্রমাণক প্রেরণ "ছক"

কার্যক্রম	কর্মসম্পাদন সূচক	গননা পদ্ধতি	একক	২০২৩-২৪ অর্থবছরের লক্ষ্যমাত্রা	কর্মসম্পাদন সূচকের নম্বর	২য় কোয়ার্টারের লক্ষ্যমাত্রা	২য় কোয়ার্টারের অর্জন	প্রমাণক (বর্ণিত নিয়মানুযায়ী)					অর্জন না হয়ে থাকলে মন্তব্য
[২.২] জজিবাদ দমনে সামাজিক সচেতনতা বৃদ্ধি	[২.২.১] সভা, সেমিনার, ওয়ার্কসপ আয়োজন, টিভিসি নির্মাণ এবং কাউন্টার ন্যারেটিভ (মুদ্রণ) প্রকাশ	গড়	%	১৩	৩	৬	৬	জেলা/ইউনিটের নাম	সভায় তারিখ ও স্মারক নম্বর	সভায় গৃহিত সিদ্ধান্তের সংখ্যা	বাস্তবায়িত সিদ্ধান্তের সংখ্যা	সিদ্ধান্ত বাস্তবায়নের হার	
								রাজশাহী জেলা	-	-	-	-	
								চাঁপাইনবাবগঞ্জ জেলা	-	-	-	-	
								নওগাঁ জেলা	-	-	-	-	
								নাটোর জেলা	-	-	-	-	
								পাবনা জেলা	-	-	-	-	
								সিরাজগঞ্জ জেলা	-	-	-	-	
								বগুড়া জেলা	তারিখ ও স্মারক নং-১৫/১০/২৩, ৩১৬১; ২৬/১১/২৩, ২৭৮৮; ২৬/১০/২৩, ২৬৮৮; ২৫/১০/২৩, ৫৩২৩; ২৯/১১/২৩, ২৫০৬; ০৫/১২/২৩, ৩১৫৭	১৮	১৮	১০০%	
								জয়পুরহাট জেলা	তারিখ ও স্মারক নং-৬১৭৮/ই, ১৫/১০/২৩	-	-	-	
								আরআরএফ, রাজশাহী	-	-	-	-	
								ইন-সার্ভিস ট্রেনিং সেন্টার, রাজশাহী	-	-	-	-	
								ইন-সার্ভিস ট্রেনিং সেন্টার, নওগাঁ	-	-	-	-	
								ইন-সার্ভিস ট্রেনিং সেন্টার, সিরাজগঞ্জ	-	-	-	-	
								ইন-সার্ভিস ট্রেনিং সেন্টার, বগুড়া	-	-	-	-	
মোট=	৬	১৮	১৮	১০০%									


২১১২৪
(মোহাম্মদ মনিরুল ইসলাম)
বিপি-৭৪০৫১০৪৮৯২
পুলিশ সুপার (অপারেশনস)
রেঞ্জ ডিআইজির কার্যালয়, রাজশাহী


রাজশাহী রেঞ্জ পুলিশ
এপিএ অর্জন প্রতিবেদন ও প্রমাণক প্রেরণ “ছক”

কার্যক্রম	কর্মসম্পাদন সূচক	গননা পদ্ধতি	একক	২০২৩-২৪ অর্থবছরের লক্ষ্যমাত্রা	কর্মসম্পাদন সূচকের নম্বর	২য় কোয়ার্টারের লক্ষ্যমাত্রা	২য় কোয়ার্টারের অর্জন	প্রমাণক (বর্ণিত নিয়মানুযায়ী)		অর্জন না হয়ে থাকলে মন্তব্য
								জেলা/ইউনিটের নাম	প্রাপ্ত তথ্য	
[২.৩] মানব পাচার প্রতিরোধে অভিযান	[২.৩.১] পরিচালিত অভিযানের সংখ্যা	সমষ্টি	সংখ্যা	৮৫২	৩	২১৩	১৯৪	জেলা/ইউনিটের নাম	প্রাপ্ত তথ্য	
								রাজশাহী জেলা	২৪	
								চাঁপাইনবাবগঞ্জ জেলা	১৫	
								নওগাঁ জেলা	৩৩	
								নাটোর জেলা	-	
								পাবনা জেলা	৩৩	
								সিরাজগঞ্জ জেলা	৩৮	
								বগুড়া জেলা	৩৬	
								জয়পুরহাট জেলা	১৫	
								আরআরএফ, রাজশাহী	-	
								ইন-সার্ভিস ট্রেনিং সেন্টার, রাজশাহী	-	
								ইন-সার্ভিস ট্রেনিং সেন্টার, নওগাঁ	-	
								ইন-সার্ভিস ট্রেনিং সেন্টার, সিরাজগঞ্জ	-	
								ইন-সার্ভিস ট্রেনিং সেন্টার, বগুড়া	-	
মোট=	১৯৪									


২১২১২৪
(মোহাম্মদ মনিরুল ইসলাম)
বিপি-৭৪০৫১০৪৮৯২
পুলিশ সুপার (অপারেশনস)
রেঞ্জ ডিআইজির কার্যালয়, রাজশাহী

রাজশাহী রেঞ্জ পুলিশ
এপিএ অর্জন প্রতিবেদন ও প্রমাণক প্রেরণ "ছক"

কার্যক্রম	কর্মসম্পাদন সূচক	গননা পদ্ধতি	একক	২০২৩-২৪ অর্থবছরের লক্ষ্যমাত্রা	কর্মসম্পাদন সূচকের নম্বর	২য় কোয়ার্টারের লক্ষ্যমাত্রা	২য় কোয়ার্টারের অর্জন	প্রমাণক (বর্ণিত নিয়মানুযায়ী)			অর্জন না হয়ে থাকলে মন্তব্য
								জেলা/ইউনিটের নাম	থানার সক্ষমতা বৃদ্ধিকল্পে গৃহীত কার্যক্রমের বিবরণ সংখ্যা	সক্ষমতা বৃদ্ধিকৃত থানার সংখ্যা	
[২.৪] থানার সক্ষমতা বৃদ্ধি	[২.৪.১] সেবা সহজীকরণে উদ্যোগ/ কাঠামোগত	সমষ্টি	সংখ্যা	১৫	২	৪	৬	জেলা/ইউনিটের নাম	থানার সক্ষমতা বৃদ্ধিকল্পে গৃহীত কার্যক্রমের বিবরণ সংখ্যা	সক্ষমতা বৃদ্ধিকৃত থানার সংখ্যা	
								রাজশাহী জেলা	১৬	১	
								চাঁপাইনবাবগঞ্জ জেলা	৩	১	
								নওগাঁ জেলা	০	০	
								নাটোর জেলা	০	০	
								পাবনা জেলা	৩	১	
								সিরাজগঞ্জ জেলা	১	১	
								বগুড়া জেলা	৪	১	
								জয়পুরহাট জেলা	১	১	
								আরআরএফ, রাজশাহী	-	-	
								ইন-সার্ভিস ট্রেনিং সেন্টার, রাজশাহী	-	-	
								ইন-সার্ভিস ট্রেনিং সেন্টার, নওগাঁ	-	-	
								ইন-সার্ভিস ট্রেনিং সেন্টার, সিরাজগঞ্জ	-	-	
								ইন-সার্ভিস ট্রেনিং সেন্টার, বগুড়া	-	-	
মোট=	২৮	৬									


21/12/23
(মোহাম্মদ মনিরুল ইসলাম)
বিপি-৭৪০৫১০৪৮৯২
পুলিশ সুপার (অপারেশনস)
রেঞ্জ ডিআইজির কার্যালয়, রাজশাহী

রাজশাহী রেঞ্জ পুলিশ
এপিএ অর্জন প্রতিবেদন ও প্রমাণক প্রেরণ "ছক"

কার্যক্রম	কর্মসম্পাদন সূচক	গননা পদ্ধতি	একক	২০২৩-২৪ অর্থবছরের লক্ষ্যমাত্রা	কর্মসম্পাদন সূচকের নম্বর	২য় কোয়ার্টারের লক্ষ্যমাত্রা	২য় কোয়ার্টারের অর্জন	প্রমাণক (বর্ণিত নিয়মানুযায়ী)		অর্জন না হয়ে থাকলে মন্তব্য
								জেলা/ইউনিটের নাম	প্রাপ্ত তথ্য	
[২.৫] জনশৃঙ্খলা ব্যবস্থাপনায় পদক্ষেপ গ্রহন	[২.৫.১] পরিচালিত টহল/অভিযান	সমষ্টি	কর্মঘন্টা	৩১০৯৮০০	৩	৭৭৭৪৫০	১১৭৭৬৯০	জেলা/ইউনিটের নাম	প্রাপ্ত তথ্য	
								রাজশাহী জেলা	৭৮০৩৩	
								চাঁপাইনবাবগঞ্জ জেলা	২০৭৪৯০	
								নওগাঁ জেলা	১৮০৭৬৫	
								নাটোর জেলা	২৩২৮১৪	
								পাবনা জেলা	১১৫০৪	
								সিরাজগঞ্জ জেলা	২০২৬২৮	
								বগুড়া জেলা	১৩৮৭৫২	
								জয়পুরহাট জেলা	৫৬৯৫২	
								আরআরএফ, রাজশাহী	৬৮৭৫২	
								ইন-সার্ভিস ট্রেনিং সেন্টার, রাজশাহী	-	
								ইন-সার্ভিস ট্রেনিং সেন্টার, নওগাঁ	-	
								ইন-সার্ভিস ট্রেনিং সেন্টার, সিরাজগঞ্জ	-	
								ইন-সার্ভিস ট্রেনিং সেন্টার, বগুড়া	-	
মোট=	১১৭৭৬৯০									




২১০১২৪

(মোহাম্মদ মনিরুল ইসলাম)
বিপি-৭৪০৫১০৪৮৯২
পুলিশ সুপার (অপারেশনস)
রেঞ্জ ডিআইজির কার্যালয়, রাজশাহী

রাজশাহী রেঞ্জ পুলিশ
এপিএ অর্জন প্রতিবেদন ও প্রমাণক প্রেরণ "ছক"

কার্যক্রম	কর্মসম্পাদন সূচক	গননা পদ্ধতি	একক	২০২৩-২৪ অর্থবছরের লক্ষ্যমাত্রা	কর্মসম্পাদন সূচকের নম্বর	২য় কোয়ার্টারের লক্ষ্যমাত্রা	২য় কোয়ার্টারের অর্জন	প্রমাণক (বর্ণিত নিয়মানুযায়ী)		অর্জন না হয়ে থাকলে মন্তব্য
[২.৬] সড়ক ও মহাসড়কে ট্রাফিক ব্যবস্থাপনা উন্নয়নে গৃহীত পদক্ষেপ	[২.৬.১] ট্রাফিক ব্যবস্থাপনা উন্নয়নে ব্যয়িত সময়	সমষ্টি	কর্মঘণ্টা	১১২১২৮০	৩	২৮০৩২০	১০৪৫১২০	জেলা/ইউনিটের নাম	প্রাপ্ত তথ্য	
								রাজশাহী জেলা	১১৭৭৬০	
								চাঁপাইনবাবগঞ্জ জেলা	৭৩৬০০	
								নওগাঁ জেলা	১৬১৯২০	
								নাটোর জেলা	১০৩০৪০	
								পাবনা জেলা	১৬১৯২০	
								সিরাজগঞ্জ জেলা	১৭৬৬৪০	
								বগুড়া জেলা	১৭৬৬৪০	
								জয়পুরহাট জেলা	৭৩৬০০	
								আরআরএফ, রাজশাহী	-	
								ইন-সার্ভিস ট্রেনিং সেন্টার, রাজশাহী	-	
								ইন-সার্ভিস ট্রেনিং সেন্টার, নওগাঁ	-	
								ইন-সার্ভিস ট্রেনিং সেন্টার, সিরাজগঞ্জ	-	
								ইন-সার্ভিস ট্রেনিং সেন্টার, বগুড়া	-	
মোট=	১০৪৫১২০									


 21/12/23
 (মোহাম্মদ মনিরুল ইসলাম)
 বিপি-৭৪০৫১০৪৮৯২
 পুলিশ সুপার (অপারেশনস)
 রেঞ্জ ডিআইজির কার্যালয়, রাজশাহী


রাজশাহী রেঞ্জ পুলিশ
এপিএ অর্জন প্রতিবেদন ও প্রমাণক প্রেরণ "ছক"

কার্যক্রম	কর্মসম্পাদন সূচক	গননা পদ্ধতি	একক	২০২৩-২৪ অর্থবছরের লক্ষ্যমাত্রা	কর্মসম্পাদন সূচকের নম্বর	২য় কোয়ার্টারের লক্ষ্যমাত্রা	২য় কোয়ার্টারের অর্জন	প্রমাণক (বর্ণিত নিয়মানুযায়ী)				অর্জন না হয়ে থাকলে মন্তব্য
[৩.১] থানায় সিডিএমএস (CDMS) এ মামলা এন্ট্রি	[৩.১.১] থানায় রুজুকৃত মামলা সিডিএমএস এ এন্ট্রির হার সংখ্যার অনুপাতে	গড়	%	১০০	৪	১০০	১০০	জেলা/ইউনিটের নাম	থানায় রুজুকৃত সিডিএমএস-এ মামলার সংখ্যা	থানায় রুজুকৃত সিডিএমএস-এ মামলা এন্ট্রির সংখ্যা	সিডিএমএস-এ মামলা এন্ট্রির হার	
								রাজশাহী জেলা	৭৮২	৭৮২	১০০%	
								চাঁপাইনবাবগঞ্জ জেলা	৫০৯	৫০৯	১০০%	
								নওগাঁ জেলা	৯৬৬	৯৬৬	১০০%	
								নাটোর জেলা	৫৯৬	৫৯৬	১০০%	
								পাবনা জেলা	৮৯৯	৮৯৯	১০০%	
								সিরাজগঞ্জ জেলা	৮৬৫	৮৬৫	১০০%	
								বগুড়া জেলা	৯৪৮	৯৪৮	১০০%	
								জয়পুরহাট জেলা	৪৫৪	৪৫৪	১০০%	
								আরআরএফ, রাজশাহী	-	-	-	
								ইন-সার্ভিস ট্রেনিং সেন্টার, রাজশাহী	-	-	-	
								ইন-সার্ভিস ট্রেনিং সেন্টার, নওগাঁ	-	-	-	
								ইন-সার্ভিস ট্রেনিং সেন্টার, সিরাজগঞ্জ	-	-	-	
								ইন-সার্ভিস ট্রেনিং সেন্টার, বগুড়া	-	-	-	
মোট=	৬০১৯	৬০১৯	১০০%									

(মোহাম্মদ মনিরুল ইসলাম)
ফোন-৭৪০৫১০৪৮৯২
পুলিশ পুথার (অপারেশনস)
রেঞ্জ ডিআইজির কার্যালয়, রাজশাহী

রাজশাহী রেঞ্জ পুলিশ
এপিএ অর্জন প্রতিবেদন ও প্রমাণক প্রেরণ "ছক"

কার্যক্রম	কর্মসম্পাদন সূচক	গননা পদ্ধতি	একক	২০২৩-২৪ অর্থবছরের লক্ষ্যমাত্রা	কর্মসম্পাদন সূচকের নম্বর	২য় কোয়ার্টারের লক্ষ্যমাত্রা	২য় কোয়ার্টারের অর্জন	প্রমাণক (বর্ণিত নিয়মানুযায়ী)				অর্জন না হয়ে থাকলে মন্তব্য
								জেলা/ইউনিটের নাম	পুলিশ ভেরিফিকেশনের জন্য প্রাপ্ত প্রোফাইলের সংখ্যা	নির্ধারিত সময়ে কতটি ভেরিফিকেশন সম্পন্ন করে জবাব প্রেরণ করা হয়েছে সেই সংখ্যা	পুলিশ ভেরিফিকেশন এর জবাব প্রেরণের হার	
[৩.২] ২০ কর্মদিবসের মধ্যে থানায় পুলিশ ভেরিফিকেশন সংক্রান্ত গৃহিত আবেদনের নিষ্পত্তিকরণ	[৩.২.১] নিষ্পত্তিকরণের হার	গড়	%	৯৫	৪	৯৫	৯৭	রাজশাহী জেলা	৪৯০	৪৮৮	১০০%	
								চাঁপাইনবাবগঞ্জ জেলা	৮৭৮৫	৮৭৭৪	১০০%	
								নওগাঁ জেলা	৮৭২৮	৮২৯২	৯৫%	
								নাটোর জেলা	১৩৮৪৫	১৩১৫২	৯৫%	
								পাবনা জেলা	৩১৮৪	৩১৭৭	১০০%	
								সিরাজগঞ্জ জেলা	৭৪৬	৭৪৬	১০০%	
								বগুড়া জেলা	৩৮৭	৩৮৩	৯৯%	
								জয়পুরহাট জেলা	৫৫১	৫৫১	১০০%	
								আরআরএফ, রাজশাহী	-	-	-	
								ইন-সার্ভিস ট্রেনিং সেন্টার, রাজশাহী	-	-	-	
								ইন-সার্ভিস ট্রেনিং সেন্টার, নওগাঁ	-	-	-	
								ইন-সার্ভিস ট্রেনিং সেন্টার, সিরাজগঞ্জ	-	-	-	
								ইন-সার্ভিস ট্রেনিং সেন্টার, বগুড়া	-	-	-	
								মোট=	৩৬৭১৬	৩৫৫৬৩	৯৭%	


২১/১২/২৪

(মোহাম্মদ মনিরুল ইসলাম)
বিপি-৭৪০৫১০৪৮৯২
পুলিশ সুপার (অপারেশনস)
রেঞ্জ ডিআইজির কার্যালয়, রাজশাহী

রাজশাহী রেঞ্জ পুলিশ
এপিএ অর্জন প্রতিবেদন ও প্রমাণক প্রেরণ "ছক"

কার্যক্রম	কর্মসম্পাদন সূচক	গননা পদ্ধতি	একক	২০২৩-২৪ অর্থবছরের লক্ষ্যমাত্রা	কর্মসম্পাদন সূচকের নম্বর	২য় কোয়ার্টারের লক্ষ্যমাত্রা	২য় কোয়ার্টারের অর্জন	প্রমাণক (বর্ণিত নিয়মানুযায়ী)				অর্জন না হয়ে থাকলে মন্তব্য	
								জেলা/ইউনিটের নাম	প্রতিমাসে থানায় পুলিশ ক্রিয়ারেপ সংক্রান্ত গৃহীত আবেদনের সংখ্যা	প্রতিমাসে থানায় পুলিশ ক্রিয়ারেপ প্রদানের সংখ্যা	প্রতিমাসে থানায় পুলিশ ক্রিয়ারেপ প্রদানের হার		
[৩.৩] ১৫ দিনের মধ্যে থানায় পুলিশ ক্রিয়ারেপ সংক্রান্ত গৃহীত কার্যক্রম	[৩.৩.১] ১৫ দিনের মধ্যে থানায় পুলিশ ক্রিয়ারেপ প্রদানের হার	গড়	%	১০০	৪	১০০	১০০						
								রাজশাহী জেলা	২২৩	২২৩	১০০%		
								চাঁপাইনবাবগঞ্জ জেলা	৩৩৫৫	৩৩৫৫	১০০%		
								নওগাঁ জেলা	১৬৩০	১৬৩০	১০০%		
								নাটোর জেলা	২৩৮২	২৩৮২	১০০%		
								পাবনা জেলা	১৬৫২	১৬৫২	১০০%		
								সিরাজগঞ্জ জেলা	২১৪৪	২১৪৪	১০০%		
								বগুড়া জেলা	৪৫০৯	৪৫০৯	১০০%		
								জয়পুরহাট জেলা	১০৭২	১০৭২	১০০%		
								আরআরএফ, রাজশাহী	-	-	-		
								ইন-সার্ভিস ট্রেনিং সেন্টার, রাজশাহী	-	-	-		
								ইন-সার্ভিস ট্রেনিং সেন্টার, নওগাঁ	-	-	-		
								ইন-সার্ভিস ট্রেনিং সেন্টার, সিরাজগঞ্জ	-	-	-		
								ইন-সার্ভিস ট্রেনিং সেন্টার, বগুড়া	-	-	-		
								মোট=	১৬৯৬৭	১৬৯৬৭	১০০%		

(মোহাম্মদ মনিরুল ইসলাম)
ক্রি-৭৪০৫১০৪৮৯২
পুলিশ অফিস (অপারেশনস)
রেঞ্জ অফিসের কার্যালয়, রাজশাহী


রাজশাহী রেঞ্জ পুলিশ
এপিএ অর্জন প্রতিবেদন ও প্রমাণক শ্রেণ "ছক"

কার্যক্রম	কর্মসম্পাদন সূচক	গননা পদ্ধতি	একক	২০২৩-২৪ অর্থবছরের লক্ষ্যমাত্রা	কর্মসম্পাদন সূচকের নম্বর	২য় কোয়ার্টারের লক্ষ্যমাত্রা	২য় কোয়ার্টারের অর্জন	প্রমাণক (বর্ষিত নিয়মানুযায়ী)				অর্জন না হয়ে থাকলে মন্তব্য
								জেলা/ইউনিটের নাম	"জাতীয় জরুরী সেবা ৯৯৯" এ অভিযোগ প্রাপ্তির সংখ্যা	"জাতীয় জরুরী সেবা ৯৯৯" এ অভিযোগ প্রাপ্তির পর সাড়া প্রদানের সংখ্যা	"জাতীয় জরুরী সেবা ৯৯৯" এ অভিযোগ প্রাপ্তির পর সাড়া প্রদানের হার	
[৩.৪] "জাতীয় জরুরী সেবা ৯৯৯" এর মাধ্যমে সেবা প্রদান	[৩.৪.১] সেবা প্রদানের হার	গড়	%	১০০	৪	১০০	১০০	রাজশাহী জেলা	২৮১	২৮১	১০০%	
								চাঁপাইনবাবগঞ্জ জেলা	২৯৯	২৯৯	১০০%	
								নওগাঁ জেলা	৫৭৭	৫৭৭	১০০%	
								নাটোর জেলা	২৯৮	২৯৮	১০০%	
								পাবনা জেলা	৪৪৬	৪৪৬	১০০%	
								সিরাজগঞ্জ জেলা	৪৬৯	৪৬৯	১০০%	
								বগুড়া জেলা	৯৮০	৯৮০	১০০%	
								জয়পুরহাট জেলা	৩৫২	৩৫২	১০০%	
								আরআরএফ, রাজশাহী	-	-	-	
								ইন-সার্ভিস ট্রেনিং সেন্টার, রাজশাহী	-	-	-	
								ইন-সার্ভিস ট্রেনিং সেন্টার, নওগাঁ	-	-	-	
								ইন-সার্ভিস ট্রেনিং সেন্টার, সিরাজগঞ্জ	-	-	-	
								ইন-সার্ভিস ট্রেনিং সেন্টার, বগুড়া	-	-	-	
								মোট=	৩৭০২	৩৭০২	১০০%	

(মোহাম্মদ মনিরুল ইসলাম)
বিপি-৭৪০৫১০৪৮৯২
পুলিশ সুপার (অপারেশনস)
রেঞ্জ ডিআইজির কার্যালয়, রাজশাহী

রাজশাহী রেঞ্জ পুলিশ
এপিএ অর্জন প্রতিবেদন ও প্রমাণক প্রেরণ "ছক"

কার্যক্রম	কর্মসম্পাদন সূচক	গননা পদ্ধতি	একক	২০২৩-২৪ অর্থবছরের লক্ষ্যমাত্রা	কর্মসম্পাদন সূচকের নম্বর	২য় কোয়ার্টারের লক্ষ্যমাত্রা	২য় কোয়ার্টারের অর্জন	প্রমাণক (বর্ষিত নিয়মানুযায়ী)		অর্জন না হয়ে থাকলে মন্তব্য
								জেলা/ইউনিটের নাম	প্রাপ্ত তথ্য	
[৪.১] মানব সম্পদ উন্নয়নে গৃহীত প্রশিক্ষণ	[৪.১.১] আয়োজিত প্রশিক্ষণ	সমষ্টি	কর্মঘন্টা	১১৫২৫০	১৫	২৮৮১৩	৪৯৮৭০	জেলা/ইউনিটের নাম	প্রাপ্ত তথ্য	
								রাজশাহী জেলা	-	
								চাঁপাইনবাবগঞ্জ জেলা	-	
								নওগাঁ জেলা	-	
								নাটোর জেলা	-	
								পাবনা জেলা	-	
								সিরাজগঞ্জ জেলা	-	
								বগুড়া জেলা	-	
								জয়পুরহাট জেলা	-	
								আরআরএফ, রাজশাহী	১৩৪৪	
								ইন-সার্ভিস ট্রেনিং সেন্টার, রাজশাহী	৯৬৯০	
								ইন-সার্ভিস ট্রেনিং সেন্টার, নওগাঁ	৮৩০৪	
								ইন-সার্ভিস ট্রেনিং সেন্টার, সিরাজগঞ্জ	১৬৪৮০	
								ইন-সার্ভিস ট্রেনিং সেন্টার, বগুড়া	১৪০৫২	
মোট=	৪৯৮৭০									


২১০১২৪

(মোহাম্মদ মনিরুল ইসলাম)
বিপি-৭৪০৫১০৪৮৯২
পুলিশ সুপার (অপারেশনস)
রেঞ্জ ডিআইজির কার্যালয়, রাজশাহী