

## রাষ্ট্রীয় প্রতিষ্ঠানসমূহের সম্মিলিত আর্থিক তথ্য-উপাত্ত

এ বাজেট প্রকাশনায় রাষ্ট্রীয় মালিকানাধীন সংস্থার অ-আর্থিক (Non-financial) শ্রেণিভুক্ত মোট ৪৮ (আটচল্লিশ) টি রাষ্ট্রীয় প্রতিষ্ঠানের ২০২২-২৩ অর্থবছরের বাজেট প্রাক্কলনসহ ২০২১-২২ অর্থবছরের সংশোধিত বাজেট অন্তর্ভুক্ত করা হয়েছে। উক্ত ৪৯ টি রাষ্ট্রীয় প্রতিষ্ঠানের বাজেট বাংলাদেশ স্ট্যান্ডার্ড ইন্ডাস্ট্রিয়াল ক্লাসিফিকেশন (BSIC) অনুযায়ী নিম্নলিখিত ৭টি সেক্টরে বিভক্ত করা হয়েছে:

১. শিল্প সেক্টরে ৬ টি সংস্থা : বাংলাদেশ বস্ত্রশিল্প কর্পোরেশন, বাংলাদেশ ইস্পাত ও প্রকৌশল কর্পোরেশন, বাংলাদেশ চিনি ও খাদ্য শিল্প কর্পোরেশন, বাংলাদেশ কেমিক্যাল ইন্ডাস্ট্রিজ কর্পোরেশন, বাংলাদেশ বনশিল্প উন্নয়ন কর্পোরেশন এবং বাংলাদেশ পাটকল কর্পোরেশন।
২. বিদ্যুৎ, গ্যাস ও পানি সেক্টরে ৬ টি সংস্থা : বাংলাদেশ তৈল, গ্যাস ও খনিজ সম্পদ কর্পোরেশন (পেট্রোবাংলা), বাংলাদেশ বিদ্যুৎ উন্নয়ন বোর্ড, ঢাকা পানি সরবরাহ ও পয়ঃনিষ্কাশন কর্তৃপক্ষ, খুলনা পানি সরবরাহ ও পয়ঃ নিষ্কাশন কর্তৃপক্ষ, চট্টগ্রাম পানি সরবরাহ ও পয়ঃ নিষ্কাশন কর্তৃপক্ষ এবং রাজশাহী পানি সরবরাহ ও পয়ঃ নিষ্কাশন কর্তৃপক্ষ।
৩. পরিবহন ও যোগাযোগ সেক্টরে ৭ টি সংস্থা : বাংলাদেশ শিপিং কর্পোরেশন, বাংলাদেশ অভ্যন্তরীণ নৌ-পরিবহন কর্পোরেশন, বাংলাদেশ সড়ক পরিবহন কর্পোরেশন, চট্টগ্রাম বন্দর কর্তৃপক্ষ, মোংলা বন্দর কর্তৃপক্ষ, বাংলাদেশ স্থল বন্দর কর্তৃপক্ষ এবং বাংলাদেশ সেতু কর্তৃপক্ষ।
৪. বাণিজ্য সেক্টরে ৩ টি সংস্থা : বাংলাদেশ পেট্রোলিয়াম কর্পোরেশন, বাংলাদেশ জুট কর্পোরেশন এবং ট্রেডিং কর্পোরেশন অব বাংলাদেশ।
৫. কৃষি ও মৎস্য সেক্টরে ২ টি সংস্থা : বাংলাদেশ মৎস্য উন্নয়ন কর্পোরেশন এবং বাংলাদেশ কৃষি উন্নয়ন কর্পোরেশন।
৬. নির্মাণ সেক্টরে ৬ টি সংস্থা : চট্টগ্রাম উন্নয়ন কর্তৃপক্ষ, রাজধানী উন্নয়ন কর্তৃপক্ষ, খুলনা উন্নয়ন কর্তৃপক্ষ, রাজশাহী উন্নয়ন কর্তৃপক্ষ, জাতীয় গৃহায়ণ কর্তৃপক্ষ এবং কক্সবাজার উন্নয়ন কর্তৃপক্ষ।
৭. সার্ভিস (সেবামূলক) সেক্টরে ১৮ টি সংস্থা : বাংলাদেশ মুক্তিযোদ্ধা কল্যাণ ট্রাস্ট, বাংলাদেশ চলচ্চিত্র উন্নয়ন কর্পোরেশন, বাংলাদেশ পর্যটন কর্পোরেশন, বাংলাদেশ বেসামরিক বিমান চলাচল কর্তৃপক্ষ, বাংলাদেশ ক্ষুদ্র ও কুটির শিল্প কর্পোরেশন, বাংলাদেশ অভ্যন্তরীণ নৌ-পরিবহন কর্তৃপক্ষ, বাংলাদেশ পল্লী বিদ্যুতায়ন বোর্ড, বাংলাদেশ রপ্তানি প্রক্রিয়াকরণ এলাকা কর্তৃপক্ষ, বাংলাদেশ তীত বোর্ড (বস্ত্র প্রক্রিয়াকরণ কেন্দ্র), বাংলাদেশ রেশম উন্নয়ন বোর্ড, বাংলাদেশ রপ্তানি উন্নয়ন ব্যুরো, বাংলাদেশ টেলিযোগাযোগ নিয়ন্ত্রণ কমিশন, বাংলাদেশ চা বোর্ড, বাংলাদেশ এনার্জি রেগুলেটরি কমিশন, বাংলাদেশ স্ট্যান্ডার্ডস এন্ড টেস্টিং ইন্সটিটিউশন, বঙ্গবন্ধু শেখ মুজিবুর রহমান নভোথিয়েটার, বাংলাদেশ শিল্প কারিগরি সহায়তা কেন্দ্র এবং বাংলাদেশ অর্থনৈতিক অঞ্চল কর্তৃপক্ষ।

এ বাজেট বইটিতে মোট ৪৮ (আটচল্লিশ) টি রাষ্ট্রীয় প্রতিষ্ঠানের আয়, ব্যয়, মূল্যসংযোগ, উৎপাদনশীলতা, সঞ্চয় ও বিনিয়োগ ইত্যাদির সম্মিলিত আর্থিক তথ্য-উপাত্ত তুলে ধরা হয়েছে।

## রাষ্ট্রীয় প্রতিষ্ঠানসমূহের আয় ও ব্যয়

সারণি-১ এ ৪৮টি সংস্থার ২০২১-২২ অর্থবছরের সংশোধিত এবং ২০২২-২৩ অর্থবছরের প্রাক্কলিত বাজেট এবং ২০২০-২১ অর্থবছরের সাময়িক হিসাবের ভিত্তিতে ২০২০-২১ হতে ২০২২-২৩ পর্যন্ত মোট পরিচালন রাজস্ব, মূল্যসংযোগ, শ্রমিক প্রতি মূল্যসংযোগ এবং প্রবৃদ্ধির হার দেখানো হয়েছে।

### সারণি-১

(কোটি টাকায়)

বিবরণ	২০২২-২৩ বাজেট প্রাক্কলন	২০২০-২১ হতে ২০২২-২৩ বাৎসরিক প্রবৃদ্ধির	২০২১-২২ সংশোধিত বাজেট	২০২০-২১ সাময়িক
১. পরিচালন রাজস্ব	২,৫৪,০৮০.৭২	১৭.৪৬	২,৩০,৩৯৯.৫৩	১,৮৪,১৫০.৮৭
২. ক্রীত পণ্য ও সেবা	২,৫৭,৩২৫.০৬	২৬.৬৪	২,৩১,৭৮৮.৪১	১,৬০,৪৬০.৩৪
৩. উৎপাদন ব্যয় ভিত্তিক মূল্যসংযোগ	(৩,২৪৪.৩৪)	(৬৭.২১)	(১,৩৮৮.৮৭)	২৩,৬৯০.৫২
৪. বেতন ও ভাতাদি	৮,০৭৩.৯৫	১৩.১৩	৭,৪৫০.২২	৬,৩০৮.৩৫
৫. অবচয়	১২,৬৮৬.৭৫	৯.৯৭	১১,৮০৬.০৮	১০,৪৯০.৬১
৬. পরিচালন উদ্বৃত্ত/(লোকসান)	(২৪,০০৫.০৪)	(৩৩.৮৮)	(২০,৬৪৫.১৮)	৬,৮৯১.৫৭
৭. উৎপাদনের উপাদান ভিত্তিক মূল্যসংযোগ	(৩,২৪৪.৩৪)	(৬৭.২১)	(১,৩৮৮.৮৭)	২৩,৬৯০.৫২
৮. কর উত্তর নিট লাভ/ (লোকসান)	(৩,৩৮৮.১০)	(৬০.৭০)	২,৮৬৬.৮৮	১৫,১৫৯.৬১

২০২০-২১ অর্থবছরের সাময়িক হিসাব অনুযায়ী মোট পরিচালন রাজস্ব ১,৮৪,১৫০.৮৭ কোটি টাকা যা ২০২২-২৩ প্রাক্কলিত বাজেটে বৃদ্ধি পেয়ে ২,৫৪,০৮০.৭২ কোটি টাকায় দাঁড়াবে। বার্ষিক প্রবৃদ্ধির হার (exponential growth rate) ১৭.৪৬ শতাংশ। উপরোক্ত সময়ে ক্রীত পণ্য ও সেবার মূল্য ২৬.৬৪ শতাংশ বৃদ্ধি পাবে। কর্পোরেশনসমূহের মূল্যসংযোগ ২০২০-২১ অর্থবছরে ২৩,৬৯০.৫২ কোটি টাকা ছিল যা হ্রাস পেয়ে ২০২১-২২ অর্থবছরের সংশোধিত বাজেটে ১,৩৮৮.৮৭ কোটি টাকা এবং ২০২২-২৩ প্রাক্কলিত অর্থবছরে ৩,২৪৪.৩৪ কোটি টাকা দাঁড়াবে বলে অভিক্ষেপণ করা হয়েছে। মূল্যসংযোগ হ্রাসের হার ৬৭.২১ শতাংশ।

সারণি-১ হতে দেখা যাচ্ছে যে, ২০২০-২১ অর্থবছরের তুলনায় ২০২১-২২ সংশোধিত এবং ২০২২-২৩ প্রাক্কলিত অর্থবছরের বাজেটে বেতন-ভাতাদির পরিমাণ বৃদ্ধি পেয়েছে। ২০২০-২১ অর্থবছরে পরিচালন উদ্বৃত্ত ছিল ৬,৮৯১.৫৭ কোটি টাকা। ২০২১-২২ সংশোধিত বাজেট এবং ২০২২-২৩ প্রাক্কলিত বাজেট পরিচালন লোকসান দাঁড়াবে যথাক্রমে ২০,৬৪৫.১৮ কোটি টাকা এবং ২৪,০০৫.০৪ কোটি টাকা।

২০২০-২১ অর্থবছরের সাময়িক হিসাব অনুযায়ী নিট মুনাফার পরিমাণ প্রায় ১৫,১৫৯.৬১ কোটি টাকা। তন্মধ্যে ৩৯টি প্রতিষ্ঠান লাভজনকভাবে পরিচালিত হচ্ছে এবং ০৯ টি প্রতিষ্ঠান লোকসানের সন্মুখীন হয়েছে। ০৯টি প্রতিষ্ঠানের মোট লোকসানের পরিমাণ প্রায় ২৪৫৪.৪৭ কোটি টাকা।

২০২০-২১ অর্থবছরে ৪৮টি সংস্থায় কর্মরত জনবল ছিল ১,৫০,৩৩১ জন। ২০২১-২২ সংশোধিত বাজেটে এবং ২০২২-২৩ প্রাক্কলিত বাজেটে জনবল দাঁড়াবে যথাক্রমে ১,২৪,৯৮৬ জনে এবং ১,২৫,৩১৪ জনে। ২০২২-২৩ প্রাক্কলিত অর্থবছরে মোট উৎপাদিত পণ্যে শ্রমের অংশ (বেতন ও ভাতাদি) ২০২০-২১ অর্থবছরের তুলনায় বাড়বে। জনবল প্রতি গড় বেতন ও ভাতাদি ২০২০-২১ অর্থবছরের ৪,১৯,৬৩১.০০ টাকা হতে ২০২২-২৩ প্রাক্কলিত বাজেটে ৬,৪৪,২৯৭.৫২ টাকায় দাঁড়াবে। উপর্যুক্ত সময়ে কর্মচারীর সংখ্যা প্রায় ১৯.৯৬% হ্রাস পাবে। উল্লেখ্য ২০২১-২২ সংশোধিত বাজেটে জনবল প্রতি গড় বার্ষিক বেতন ও ভাতাদি ৫,৯৬,০৮৪.৩৬ টাকায় দাঁড়াবে।

সারণি-২ এ কর্পোরেশনসমূহের ২০২০-২১ হতে ২০২২-২৩ পর্যন্ত সেক্টর ভিত্তিক মূল্যসংযোগের প্রবৃদ্ধির হার এবং মোট জাতীয় উৎপাদনের অংশ দেখানো হয়েছে।

সারণি-২

(কোটি টাকায়)

বিবরণ	২০২২-২৩ বাজেট প্রাক্কলন	২০২০-২১ হতে ২০২২-২৩ বাৎসরিক প্রবৃদ্ধির হার	২০২১-২২ সংশোধিত বাজেট	২০২০-২১ অর্থবছরের দেশজ উৎপাদন	২০২০-২১ সাময়িক
১. শিল্প	১,১৪০.৮৯	২৭.৯৫	৭১৫.৬২	৫,৫৯,৬২৭.০০	৬৯৬.৯২
২. বিদ্যুৎ, গ্যাস এবং পানি	(১৭,৪৪১.৯৮)	১০৩.১১	(১৭,৭৩৬.৭২)	৩৪,৯২১.০০	(৪,২২৮.০৪)
৩. পরিবহন ও যোগাযোগ	৩,০৭৫.০০	১.৪৭	৩,০৫০.৩০	২,৬৫,২২৭.০০	২,৯৮৬.৮৪
৪. বাণিজ্য	(৪,৫০৬.৩৭)	(৫২.৭৬)	(৮২২.২৯)	৩,৮৭,৬০৬.০০	১১,১৮৪.৩৮
৫. কৃষি ও মৎস্য	২৭৯.০৬	৭.৩১	২৬৭.৭২	২,৯২,২২১.০০	২৪২.৩৪
৬. নির্মাণ	৬৫৯.০৬	২৯.৯৫	৪৪৭.২৯	২,৫১,১৫০.০০	৩৯০.২৯
৭. সার্ভিস	১৩,৫৫০.০০	৪.৪৬	১২,৬৮৯.২১	১২,২০,৩১৩.০০	১২,৪১৭.৭৮
৮. মোট	(৩,২৪৪.৩৪)	(৬৭.২১)	(১,৩৮৮.৮৭)	৩০,১১,০৬৫.০০	২৩,৬৯০.৫১

২০২০-২১ অর্থবছরে কর্পোরেশনসমূহের উৎপাদিত পণ্য মূল্যসংযোগের ভিত্তিতে মোট দেশজ উৎপাদনের (GDP) ০.৭৯ শতাংশ। কৃষি, বাণিজ্য, নির্মাণ এবং সার্ভিস সেক্টরসমূহ মূলত ব্যক্তি মালিকানাধীন বিধায় এ সকল সেক্টরে রাষ্ট্রীয় প্রতিষ্ঠানের অবদান কম। অপরদিকে শিল্প সেক্টরে রাষ্ট্রীয় সংস্থার অবদান ০.১২ শতাংশ।

সারণি-৩ এ শিল্প সেক্টরের ৬ টি কর্পোরেশনের মূল্যসংযোগ, পরিচালন উদ্বৃত্ত, সংরক্ষিত আয়, কর উত্তর নিট মুনাফা এবং লভ্যাংশের তথ্য বর্ণিত রয়েছে।

সারণি-৩

(কোটি টাকায়)

বিবরণ	২০২২-২৩ বাজেট প্রাক্কলন	২০২১-২২ সংশোধিত বাজেট	২০২০-২১ সাময়িক
১. মূল্যসংযোগ	১,১৪০.৮৯	৭১৫.৬২	৬৯৬.৯২
২. পরিচালন উদ্বৃত্ত/ (লোকসান)	(৭৩৩.৬২)	(১,০৭০.৭৩)	(১,৩০১.৮১)
৩. নিট মুনাফা	(১,৪২৮.২৫)	(১,৬৯৮.০৫)	(১,৯৭৯.৮৪)
৪. সংরক্ষিত আয়	(১,৪৬২.০৬)	(১,৭২৯.৩৪)	(১,৯৮০.৮৪)
৫. লভ্যাংশ (ডিভিডেন্ট)	২৫.৫০	২৬.০০	১.০০

শিল্প সেক্টরসমূহের মূল্যসংযোগ ২০২০-২১ অর্থবছরে ছিল ৬৯৬.৯২ কোটি টাকা। ২০২১-২২ সংশোধিত অর্থবছরে তা বৃদ্ধি পেয়ে ৭১৫.৬২ কোটি টাকায় এবং ২০২২-২৩ প্রাক্কলিত অর্থবছরে তা বৃদ্ধি পেয়ে ১১৪০.৮৯ কোটি টাকায় দাঁড়াবে। ক্রীত পণ্য ও সেবা, বেতন ও ভাতাদি এবং অবচয় খাতে ব্যয় বৃদ্ধি পাওয়ায় উল্লিখিত বছরসমূহে সংস্থাগুলো পরিচালন লোকসানের সম্মুখীন হবে। ২০২০-২১ অর্থবছরে পরিচালন লোকসানের পরিমাণ ছিল ১৩০১.৮১ কোটি টাকা যা ২০২১-২২ সংশোধিত অর্থবছরে হ্রাস পেয়ে ১,০৭০.৭৩ কোটি টাকায় এবং ২০২২-২৩ প্রাক্কলিত অর্থবছরে ৭৩৩.৬২ কোটি টাকায় দাঁড়াবে। ২০২০-২১ অর্থবছরে শিল্প সেক্টরসমূহ সরকারি কোষাগারে ১.০০ কোটি টাকা লভ্যাংশ জমা প্রদান করেছে। ২০২১-২২ সংশোধিত ও ২০২২-২৩ প্রাক্কলিত অর্থবছরে শিল্প সেক্টরসমূহ কর্তৃক সরকারি কোষাগারে যথাক্রমে ২৬.০০ কোটি এবং ২৫.৫০ কোটি টাকা লভ্যাংশ জমা প্রদান করবে বলে প্রাক্কলন করা হয়েছে।

## উৎপাদনশীলতা

সারণি- ৪ এ কর্পোরেশনসমূহের ২০২০-২১ হতে ২০২২-২৩ পর্যন্ত কর্মীপ্রতি মূল্যসংযোগ ও উৎপাদনশীলতা দেখানো হয়েছে।

### সারণি- ৪

বিবরণ	২০২২-২৩ প্রাক্কলিত	২০২০-২১ হতে ২০২২-২৩ বাৎসরিক প্রবৃদ্ধির হার	২০২১-২২ সংশোধিত	২০২০-২১ সাময়িক
১. মূল্যসংযোগ (কোটি টাকা)	(৩,২৪৪.৩৪)	(৬৭.২১)	(১,৩৮৮.৮৭)	২৩,৬৯০.৫২
২. কর্মচারী সংখ্যা (হাজারে)	১২৫.৩১	(৮.৭০)	১২৪.৯৯	১৫০.৩৩
৩. শ্রমিক প্রতি মূল্যসংযোগ টাকায় (১/২)	(২৫.৮৯০.৫১)	(৬৪.৫৩)	(১১,১১১.৮৫)	১৫৭,৫৯০.১০

শ্রমিক প্রতি মূল্যসংযোগ ২০২০-২১ অর্থবছরের ১৫৭,৫৯০.১০ টাকা হতে ২০২১-২২ সংশোধিত অর্থবছরে হ্রাস পেয়ে ১১,১১১.৮৫ টাকায় দাঁড়াবে। প্রবৃদ্ধির হার ঋণাত্মক ৬৪.৫৩ শতাংশ অনুমান করা হয়েছে। উপরোক্ত সময়ে কর্মচারী সংখ্যা ৮.৭০ শতাংশ হ্রাস পাবে। শ্রমিক প্রতি মূল্যসংযোগ ২০২০-২১ অর্থবছরের তুলনায় ২০২১-২২ সংশোধিত ও ২০২২-২৩ প্রাক্কলিত অর্থ বছরে হ্রাস পাবে। এখানে উল্লেখ্য যে শ্রমিক প্রতি উৎপাদনশীলতা সত্যিকার অর্থে শ্রমের উৎপাদনশীলতা বোঝায় না। কারণ এ থেকে মূলধনের উৎপাদনশীলতা পৃথক করা হয়নি। অতএব এ পরিমাপক সতর্কতার সাথে গ্রহণ করা বাঞ্ছনীয়।

সারণি-৫ এ কর্পোরেশনসমূহের ২০২০-২১ অর্থবছরের সেক্টর ভিত্তিক কর্মী প্রতি মূল্যসংযোগ/ উৎপাদনশীলতা দেখানো হয়েছে।

### সারণি-৫

বিবরণ	সর্বমোট	শিল্প	বিদ্যুৎ, গ্যাস এবং পানি	পরিবহন ও যোগাযোগ	বাণিজ্য	কৃষি	নির্মাণ	সার্ভিস সেক্টর
১. মূল্যসংযোগ (কোটি টাকায়)	২৩,৬৯০.৫১	৬৯৬.৯২	(৪,২২৮.০৪)	২,৯৮৬.৮৪	১১,১৮৪.৩৮	২৪২.৩৪	৩৯০.২৯	১২,৪১৭.৭৮
২. শ্রমিক সংখ্যা (হাজারে)	১৫০.৩৩	৫২.৯৭	১৯.৭৯	১৪.১৪	৩.২১	৩.৯২	২.২৩	৫৪.০৬
৩. শ্রমিক প্রতি মূল্যসংযোগ (টাকায়)	১৫৭,৫৯০.১০	১৩,২৫৫.৮৯	(২১৩,৬৪৫.২৮)	২১১,১৭৩.৬৪	৩,৪৮০,৯৭৭.২৮	৬১,৮৮৪.৫৮	১৭৪,৭৮২.৮০	২২৯,৬৯৯.৪১

সারণি-৫ হতে দেখা যাচ্ছে যে, বাণিজ্য খাতের কর্পোরেশনসমূহের শ্রমিক প্রতি মূল্যসংযোগ ৩,৪৮০,৯৭৭.২৮ টাকা যা অন্যান্য খাতের তুলনায় বেশি। অন্যদিকে শিল্প, বিদ্যুৎ, গ্যাস এবং পানি, কৃষি সেক্টরের শ্রমিক উৎপাদনশীলতা তুলনামূলক ভাবে কম। ২০২০-২১ অর্থবছরে ৪৮টি সংস্থার মোট মূল্যসংযোগ ছিল ২৩,৬৯০.৫১ কোটি টাকা।

সারণি-৬ এ কর্পোরেশনসমূহের ২০২০-২১ হতে ২০২২-২৩ অর্থবছর পর্যন্ত মূলধনের (স্থায়ী সম্পদ) উৎপাদনশীলতা দেখানো হয়েছে।

### সারণি-৬

(কোটি টাকায়)

বিবরণ	২০২২-২৩ বাজেট প্রাক্কলন	প্রবৃদ্ধির হার	২০২১-২২ সংশোধিত বাজেট	২০২০-২১ সাময়িক
১. মূল্যসংযোগ (কোটি টাকায়)	(৩,২৪৪.৩৪)	(৬৭.২১)	(১,৩৮৮.৮৭)	২৩,৬৯০.৫২
২. নিট স্থায়ী সম্পদ (কোটি টাকায়)	১৮৫,৬৮২.৪৪	৩.৪৮	১৭৯,০৩১.২২	১৭৩,৪০৪.৬৬
৩. মূলধনের উৎপাদনশীলতা (১/২)	(০.০২)	(৬৬.৬৭)	(০.০১)	০.১৪

সারণি-৬ হতে দেখা যায় যে, ২০২০-২১ অর্থবছরের তুলনায় ২০২২-২৩ প্রাক্কলিত অর্থবছরে মূল্যসংযোগ হ্রাস পাওয়ায় প্রবৃদ্ধির হার ঋণাত্মক হয়েছে এবং মূলধনের (নিট স্থায়ী সম্পদ) পরিমাণ বৃদ্ধি পাওয়ায় প্রবৃদ্ধির হার ৩.৪৮ হয়েছে। এখানে উল্লেখ্য যে, বর্ণিত উৎপাদনশীলতার পরিমাণ শুধুমাত্র মূলধনের অবদান প্রদর্শন করে না। যেহেতু অন্যান্য উৎপাদনকে পৃথক করা হয়নি, অতএব এ পরিমাপকে সতর্কতার সাথে গ্রহণ করা বাঞ্ছনীয়।

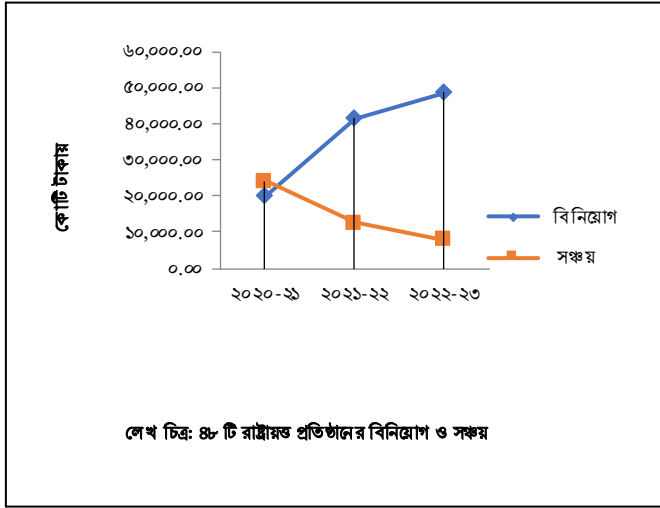
সারণি -৭ এ কর্পোরেশনসমূহের ২০২০-২১ হতে ২০২২-২৩ পর্যন্ত বিনিয়োগ ও সঞ্চয় (চলতি মূল্য) দেখানো হয়েছে।

#### সারণি -৭

(কোটি টাকায়)

বিবরণ	২০২২-২৩ প্রাক্কলিত বাজেট	২০২০-২১ হতে ২০২২-২৩ বাৎসরিক প্রবৃদ্ধির হার	২০২১-২২ সংশোধিত বাজেট	২০২০-২১ সাময়িক
১. বিনিয়োগ	৪৮,৪৮৮.৯২	৫৬.১৪	৪১,৪৩৫.৭৩	১৯,৮৮৯.৮১
২. সংরক্ষিত আয়	(৪,৯৭৭.১৩)	(৫৩.৮৯)	৬৬৭.৮৬	১৩,৪৫৫.০২
৩. অবচয়	১২,৬৮৬.৭৫	৯.৯৭	১১,৮০৬.০৮	১০,৪৯০.৬১
৪. মোট সঞ্চয় (২+৩)	৭,৭০৯.৬২	(৪৩.২৬)	১২,৪৭৩.৯৪	২৩,৯৪৫.৬৩
৫. অর্থের প্রয়োজনীয়তা (১-৪)	৪০,৭৭৯.৩০	২৪৭.০৮	২৮,৯৬১.৭৯	(৪,০৫৫.৮২)

বার্ষিক উন্নয়ন কর্মসূচি এবং নিজস্ব তহবিল হতে কর্পোরেশনসমূহ ২০২০-২১ অর্থবছরে মোট ১৯,৮৮৯.৮১ কোটি টাকা বিনিয়োগ করেছে।



২০২১-২২ সংশোধিত ও ২০২২-২৩ প্রাক্কলিত অর্থবছরে বিনিয়োগের পরিমাণ যথাক্রমে ৪১,৪৩৫.৭৩ কোটি টাকা ও ৪৮,৪৮৮.৯২ কোটি টাকা প্রাক্কলন করা হয়েছে। ২০২০-২১ অর্থবছর হতে ২০২২-২৩ অর্থবছরের বিনিয়োগের প্রবৃদ্ধির হার ৫৬.১৪ শতাংশ এবং সঞ্চয় প্রবৃদ্ধির হার ঋণাত্মক ৪৩.২৬ শতাংশ।

২০২১-২২ ও ২০২২-২৩ উভয় অর্থবছরে কর্পোরেশনসমূহের সঞ্চয় ২০২০-২১ অর্থবছর হতে হ্রাস পেয়েছে। ২০২০-২১ অর্থবছরে সঞ্চয়ের পরিমাণ ছিল ২৩,৯৪৫.৬৩ কোটি টাকা। ২০২১-২২ অর্থবছরে সঞ্চয়ের পরিমাণ ২০২০-২১ অর্থবছরের চেয়ে হ্রাস পেয়ে ১২,৪৭৩.৯৪ কোটি এবং ২০২২-২৩ অর্থবছরে পূর্ববর্তী

অর্থবছরের চেয়ে আরও হ্রাস পেয়ে ৭,৭০৯.৬২ কোটি টাকায় দাঁড়াবে।

২০২১-২২ অর্থবছরে সঞ্চয় হ্রাস পেলেও বিনিয়োগ বৃদ্ধি পাওয়ায় অর্থের প্রয়োজনীয়তা বৃদ্ধি পেয়ে দাঁড়াবে ২৮,৯৬১.৭৯ কোটি এবং ২০২২-২৩ অর্থবছরে সঞ্চয় পূর্ববর্তী অর্থবছরের চেয়ে হ্রাস পেলেও বিনিয়োগ বৃদ্ধি পাওয়ায় অর্থের প্রয়োজনীয়তা দাঁড়াবে ৪০,৭৭৯.৩০ কোটি টাকা। এক্ষেত্রে ক্রমপুঞ্জিত সঞ্চয় ও ঋণ গ্রহণের মাধ্যমে প্রয়োজনীয় অর্থের সংস্থান করা হবে।

সারণি-৮ এ কর্পোরেশনসমূহের ২০২০-২১ হতে ২০২২-২৩ পর্যন্ত সেক্টর ভিত্তিক বিনিয়োগ (চলতি মূল্য) দেখানো হয়েছে।

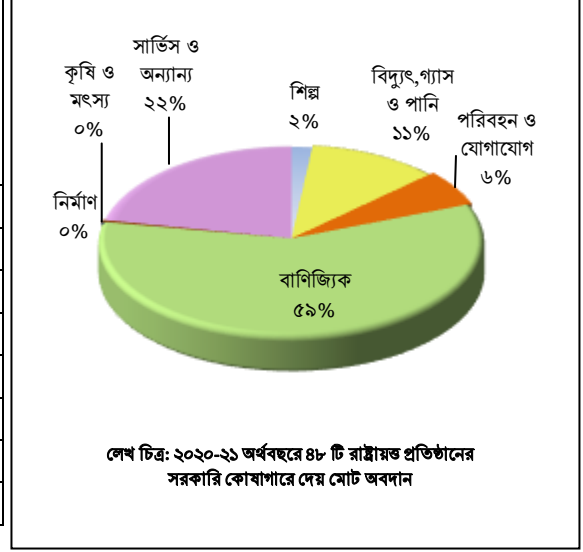
#### সারণি-৮

(কোটি টাকায়)

বিবরণ	২০২২-২৩ বাজেট প্রাক্কলন	২০২০-২১ হতে ২০২২-২৩ বাৎসরিক প্রবৃদ্ধির হার	২০২১-২২ সংশোধিত বাজেট	২০২০-২১ সাময়িক
১. শিল্প	৪,৫৫৬.৪৩	৭৪.৫৩	১,৭৭৬.২৪	১,৪৯৫.৯০
২. বিদ্যুৎ, গ্যাস এবং পানি	১১,৬৮৯.৬৪	২৩.৭২	৮,৩০৮.৬৬	৭,৬৩৬.৯০
৩. পরিবহন ও যোগাযোগ	৩,৮৪৭.৫১	২৮.০৪	৭,৫০২.২৫	২,৩৪৬.৭৫
৪. বাণিজ্য	৬,৭৪৫.৭৭	১৬৭.০৯	৪,৭৫৭.৮০	৯৪৫.৬৪
৫. কৃষি	৪৯.৩৭	২০১.৫৩	২০.৮০	৫.৪৩
৬. নির্মাণ	২,৩৯৮.৯১	৪৯.৯৮	১,৭৮২.৫৪	১,০৬৬.৫৩
৭. সার্ভিস সেক্টর	১৯,২০১.২৮	৭৩.৩১	১৭,২৮৭.৪৫	৬,৩৯২.৬৬
মোট	= ৪৮,৪৮৮.৯১	= ৫৬.১৪	= ৪১,৪৩৫.৭৪	= ১৯,৮৮৯.৮১

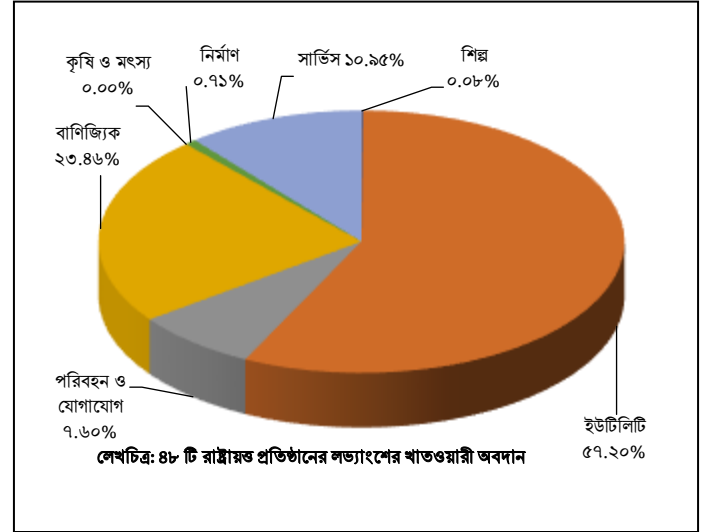
সারণি-৮ এ দেখা যাচ্ছে যে, ২০২০-২১ অর্থবছরের তুলনায় ২০২২-২৩ প্রাক্কলিত অর্থবছরে উচ্চতর বিনিয়োগের পরিকল্পনা করা হয়েছে। শিল্প সেক্টরে বিনিয়োগের প্রবৃদ্ধির হার ৭৪.৫৩ শতাংশ। ২০২০-২১ অর্থবছরে বিদ্যুৎ, গ্যাস ও পানি সেক্টরে বিনিয়োগের পরিমাণ ছিল ৭,৬৩৬.৯০ কোটি টাকা, যা বৃদ্ধি পেয়ে ২০২১-২২ সংশোধিত অর্থবছরে ৮,৩০৮.৬৬ কোটি ও ২০২২-২৩ প্রাক্কলিত অর্থবছরে ১১,৬৮৯.৬৪ কোটি টাকা হবে বলে হিসাব করা হয়েছে। ২০২০-২১ অর্থবছরে সার্ভিস সেক্টরে বিনিয়োগের পরিমাণ ছিল ৬,৩৯২.৬৬ কোটি টাকা, যা বৃদ্ধি পেয়ে ২০২১-২২ সংশোধিত অর্থবছরে ১৭,২৮৭.৪৫ কোটি ও ২০২২-২৩ প্রাক্কলিত অর্থবছরে ১৯,২০১.২৮ কোটি টাকা হবে মর্মে হিসাব করা হয়েছে।

২০২০-২১ অর্থবছরে অ-আর্থিক কর্পোরেশনসমূহ সরকারি কোষাগারে শুল্ক, ভ্যাট, লভ্যাংশ, সরকারি ঋণের সুদ ও আয়কর ইত্যাদি বাবদ ২৬৯৭৫.৪২ কোটি টাকা জমা প্রদান করে।	
সরকারি কোষাগারে দেয় অবদান (২০২০-২১)	(কোটি টাকায়)
১. শিল্প	৪৮৯.০৮
২. বিদ্যুৎ, গ্যাস ও পানি	৩০৪৩.৩৮
৩. পরিবহন ও যোগাযোগ	১৬২৯.০১
৪. বাণিজ্যিক	১৫৮১৩.০৬
৫. কৃষি ও মৎস্য	৩.৯৫
৬. নির্মাণ	৮৩.১৫
৭. সার্ভিস ও অন্যান্য	৫৯১৩.৭৯
মোট	= ২৬৯৭৫.৪২



২০২০-২১ অর্থবছরে অ-আর্থিক কর্পোরেশনসমূহ সরকারি কোষাগারে ১২৭৮.৮১ কোটি টাকা লভ্যাংশ হিসেবে জমা প্রদান করে। ২০২২-২৩ অর্থবছরে প্রাক্কলিত এবং ২০২১-২২ সংশোধিত অর্থবছরে কর্পোরেশনসমূহ লভ্যাংশ হিসেবে যথাক্রমে ১,১৭৯.৮০ কোটি টাকা এবং ১,২৮৭.৮০ কোটি টাকা সরকারি কোষাগারে জমা প্রদান প্রাক্কলন করা হয়েছে।

লভ্যাংশ (২০২০-২১)	(কোটি টাকায়)
১. শিল্প	১.০০
২. বিদ্যুৎ, গ্যাস ও পানি (ইউটিলিটি)	৭৩১.৪৯
৩. পরিবহন ও যোগাযোগ	৯৭.২৪
৪. বাণিজ্যিক	৩০০.০০
৫. কৃষি ও মৎস্য	০.০৫
৬. নির্মাণ	৯.০৩
৭. সার্ভিস	১৪০.০০
মোট	= ১২৭৮.৮১



## তহবিল প্রবাহ

তহবিল প্রবাহ বিশ্লেষণ থেকে সঞ্চয় এবং বিনিয়োগের ঘাটতি কিভাবে পূরণ করা হবে তা জানা যাবে। সারণি-৯ হতে দেখা যাচ্ছে যে, ২০২২-২৩ প্রাক্কলিত অর্থবছরে আর্থিক ঘাটতির পরিমাণ বিগত ২০২০-২১ অর্থবছর অপেক্ষা বেশি।

সারণি-৯ কর্পোরেশনসমূহের ২০২০-২১ হতে ২০২২-২৩ তহবিলের উৎস ও প্রয়োগ দেখানো হয়েছে।

### সারণি-৯

(কোটি টাকায়)

বিবরণ	২০২২-২৩ বাজেট প্রাক্কলন	২০২১-২২ সংশোধিত বাজেট	২০২০-২১ (সাময়িক)
১. আর্থিক প্রয়োজনীয়তা (বিনিয়োগ- সঞ্চয়)	৪০,৭৭৯.৩০	২৮,৯৬১.৭৯	(৪,০৫৫.৮২)
২. নতুন মূলধন প্রাপ্তি	১৪,৮৬৫.৯৩	১২,৩০৬.৬০	১০,৭২৫.৫৯
৩. দীর্ঘমেয়াদি ঋণ	২৮,৬৫১.০১	২৫,৫২৮.১৪	২৩,৬৮২.৮৪
৪. দীর্ঘমেয়াদি ঋণ পরিশোধ	৭,০২৭.৯৬	৬,৮২৬.০৭	৪,১৭০.০১
৫. আর্থিক ঘাটতি	৪,২৯০.৩২	(২,০৪৬.৮৮)	(৩৪,২৯৪.২৪)
৬. চলতি সম্পদের আনুমানিক বৃদ্ধি	৪৬,৪২২.৩৮	৪১,৪২৮.৯৯	-
৭. স্বল্প মেয়াদি ঋণের আনুমানিক বৃদ্ধি	৫০,৭১২.৭০	৩৯,৩৮২.১০	-

২০২০-২১ সাময়িক অর্থবছরের নতুন মূলধন প্রাপ্তি ১০,৭২৫.৫৯ কোটি টাকা থেকে বৃদ্ধি পেয়ে ২০২১-২২ সংশোধিত অর্থবছরে ১২,৩০৬.৬০ কোটি টাকা এবং ২০২২-২৩ প্রাক্কলিত অর্থবছরে ১৪,৮৬৫.৯৩ কোটি টাকায় দাঁড়াবে। উপর্যুক্ত সময়কালে দীর্ঘমেয়াদি ঋণ গ্রহণ ২৩,৬৮২.৮৪ কোটি টাকা থেকে বৃদ্ধি পেয়ে ২০২১-২২ সংশোধিত অর্থবছরে ২৫,৫২৮.১৪ কোটি টাকা ও ২০২২-২৩ প্রাক্কলিত অর্থবছরে ২৮,৬৫১.০১ কোটি টাকায় দাঁড়াবে। ২০২২-২৩ প্রাক্কলিত অর্থবছরে রাষ্ট্রায়ত্ত্ব সংস্থাসমূহ ৭,০২৭.৯৬ কোটি টাকা দীর্ঘমেয়াদি ঋণ পরিশোধ করতে সক্ষম হবে, যা ২০২১-২২ সংশোধিত অর্থবছরের ৬,৮২৬.০৭ কোটি টাকা হতে বেশি। ২০২০-২১ সাময়িক অর্থবছরে রাষ্ট্রায়ত্ত্ব সংস্থাসমূহ ৪,১৭০.০১ কোটি টাকা দীর্ঘমেয়াদি ঋণ পরিশোধ করেছে। ২০২১-২২ সংশোধিত অর্থবছরে কর্পোরেশনসমূহের কোন আর্থিক ঘাটতি থাকবে না এবং ২০২২-২৩ প্রাক্কলিত অর্থবছরে ৪,২৯০.৩২ কোটি টাকা আর্থিক ঘাটতি হবে মর্মে প্রাক্কলন করা হয়েছে। অবশ্য ১০ % হারে চলতি সম্পদের আনুমানিক বৃদ্ধি ধরে ২০২২-২৩ প্রাক্কলিত অর্থ বছরে সম্পদ দাঁড়াবে ৪৬,৪২২.৩৮ কোটি টাকা।

সারণি- ১০ এ কর্পোরেশনসমূহের ২০২২-২৩ প্রাক্কলিত অর্থবছরের সেক্টর ভিত্তিক তহবিল প্রবাহ হিসাব করা হয়েছে।

### সারণি- ১০

(কোটি টাকায়)

ক্র. নং	বিবরণ	শিল্প	বিদ্যুৎ, গ্যাস ও পানি	পরিবহন ও যোগাযোগ	বানিজ্য	কৃষি ও মৎস্য	নির্মাণ	সার্ভিস	মোট
১	২	৩	৪	৫	৬	৭	৮	৯	
১.	আর্থিক প্রয়োজনীয়তা	৫,৪৯৪.২৫	১০,১৬৩.২১	১,৯১৬.৯৪	১১,১৭৫.৪৬	৭.৮৮	১,৯০৭.১৯	১০,১১৪.৩৭	৪০,৭৭৯.৩০
২.	নতুন মূলধন প্রাপ্তি	৩.৩২	১,৬৪৬.৩৯	১,১৫০.০০	-	-	১,৫২১.৩৮	১০,৫৪৪.৮৩	১৪,৮৬৫.৯২
৩.	দীর্ঘমেয়াদি ঋণ	২৬৭.১৯	৬,০৯৬.৫৬	-	২,৫০২.৩০	-	-	১৯,৭৮৪.৯৬	২৮,৬৫১.০১
৪.	দীর্ঘমেয়াদি ঋণ পরিশোধ	১৬২.৫১	২,৬৯৫.২৮	১৭০.৭২	২,৫০২.৩০	০.২৫	-	১,৪৯৬.৯০	৭,০২৭.৯৬
৫.	আর্থিক ঘাটতি	৫,৩৮৬.২৪	৫,১১৫.৫৪	৯৩৭.৬৬	১১,১৭৫.৪৬	৮.১৩	৩৮৫.৮১	(১৮,৭১৮.৫২)	৪,২৯০.৩২
৬.	চলতি সম্পদের আনুমানিক বৃদ্ধি	১,৬১৩.১২	৩,৪৩৭.৪৬	৭৬০.০৬	৬,৪২৯.৭৬	৬৩.৮২	২,৮১৯.০৯	৩১,২৯৯.০৭	৪৬,৪২২.৩৮
৭.	স্বল্পমেয়াদি ঋণের আনুমানিক বৃদ্ধি	৬,৯৯৯.৩৬	৮,৫৫৩.০০	১,৬৯৭.৭২	১৭,৬০৫.২২	৭১.৯৫	৩,২০৪.৯১	১২,৫৮০.৫৪	৫০,৭১২.৭০

সারণি-১০ এ সেক্টর ভিত্তিক তহবিল প্রবাহ বিশ্লেষণ থেকে দেখা যায় যে, সার্ভিস সেক্টর ব্যতিত অন্যান্য সকল সেক্টরে আর্থিক ঘাটতি থাকবে। বানিজ্য সেক্টরে আর্থিক ঘাটতির পরিমাণ সবচেয়ে বেশি অর্থাৎ ১১,১৭৫.৪৬ কোটি টাকা হবে বলে প্রাক্কলন করা হয়েছে। আলোচ্য অর্থবছরে সংস্থাসমূহে সর্বমোট ৪,২৯০.৩২ কোটি টাকার তহবিল ঘাটতি থাকবে মর্মে প্রাক্কলন করা হয়েছে। আলোচ্য অর্থবছরে বিদ্যুৎ, গ্যাস ও পানি সেক্টর সর্বোচ্চ ২,৬৯৫.২৮ কোটি টাকা দীর্ঘমেয়াদি ঋণ পরিশোধসহ সংস্থাসমূহ মোট ৭,০২৭.৯৬ কোটি টাকা ঋণ পরিশোধ করবে করবে মর্মে প্রাক্কলন করা হয়েছে। আলোচ্য অর্থবছরে চলতি সম্পদের মোট আনুমানিক বৃদ্ধি হবে ৪৬,৪২২.৩৮ কোটি টাকা। আলোচ্য অর্থবছরে সংস্থাসমূহে আর্থিক প্রয়োজনীয়তার পরিমাণ ৪০,৭৭৯.৩০ কোটি টাকা এবং এর বিপরীতে ১৪,৮৬৫.৯২ কোটি টাকার মূলধন প্রয়োগ হবে।

## আর্থিক বিশ্লেষণ

লাভ/লোকসান পরিস্থিতি যে কোন কর্পোরেশনের আর্থিক বিশ্লেষণের একটি গুরুত্বপূর্ণ দিক। বাংলাদেশে রাষ্ট্রায়ত্ত্ব প্রতিষ্ঠানের প্রায় সমস্ত সম্পদ ও ঋণ সরকার অথবা রাষ্ট্রায়ত্ত্ব বাণিজ্যিক ব্যাংক কর্তৃক যোগান দেয়া হয়ে থাকে। সুতরাং এ সকল প্রতিষ্ঠানের আর্থিক অবস্থা বিশ্লেষণের ক্ষেত্রে সম্পদের উপর মুনাফার হার একটি গুরুত্বপূর্ণ মাপকাঠি।

সারণি- ১১ এ প্রতিষ্ঠানমূহের ২০২০-২১ অর্থবছর (অর্জিত) থেকে ২০২২-২৩ অর্থবছর (প্রাক্কলিত) পর্যন্ত মুনাফার হিসাব দেখানো হয়েছে।

### সারণি- ১১

(কোটি টাকায়)

বিবরণ	২০২২-২৩ বাজেট প্রাক্কলন	২০২১-২২ সংশোধিত বাজেট	২০২০-২১ সাময়িক
১. পরিচালন রাজস্ব	২৫৪,০৮০.৭২	২৩০,৩৯৯.৫৩	১৮৪,১৫০.৮৭
২. পরিচালন উদ্বৃত্ত	(২৪,০০৫.০৪)	(২০,৬৪৫.১৮)	৬,৮৯১.৫৭
৩. পরিচালন বহির্ভূত রাজস্ব	৪,৫৯৯.৪৪	৪,৮৭৪.০৩	৫,৬৭০.৪৩
৪. কর্মচারী অংশীদারি তহবিল	৭৭.৪১	৬৬.১০	৭০.৭৫
৫. ভর্তুকি	২২,৭১৬.১৩	২৪,৮৭৭.১৮	১১,৮৬০.২৬
৬. সুদ	৪,৮৫৮.১৯	৪,৫৯৫.০৭	৪,০৭৬.২১
৭. কর পূর্ব নিট লাভ/ (লোকসান)	(৫,০৩০.৫৮)	১,৩৫৩.৯৩	১০,০৪৬.৪৭
৮. কর	১,৬৪২.৪৮	১,৫১২.৯৫	৫,১১৩.১৪
৯. কর উত্তর নিট লাভ/ (লোকসান)	(৩,৩৮৮.১০)	২,৮৬৬.৮৮	১৫,১৫৯.৬১
১০. লভ্যাংশ (ডিভিডেন্ট)	১,১৭৯.৮০	১,২৮৭.৮০	১,২৭৮.৮১
১১. সংরক্ষিত আয়	(৪,৯৭৭.১৩)	৬৬৭.৮৬	১৩,৪৫৫.০২
১২. মোট বিনিয়োগ/ ফান্ড	৭৩২,৮৮০.৯১	৬৫৫,৭৩২.৫৪	৫৮৭,৮৪৩.৪৪
১৩. ইকুইটি	২৩৫,০৯৭.৯৫	২২৪,৪২৮.৭৭	২১০,২৩৪.১৮
১৪. বিনিয়োগের উপর পরিচালন মুনাফার হার (২/১২)	(৩.২৮)	(৩.১৫)	১.১৭
১৫. পরিচালন রাজস্বের উপর নিট মুনাফার হার (৯/১১)	(১.৩৩)	১.২৪	৮.২৩
১৬. ইকুইটির উপর লভ্যাংশের হার ( ১০/১৩)	০.৫০	০.৫৭	০.৬১
১৭. মোট সম্পদের টার্নওভার (১/১২)	০.৩৫	০.৩৫	০.৩১

সারণি- ১১ এ সংস্থাসমূহ কর্তৃক পরিচালন আয়ের উপর নিট মুনাফার হার (Margin on operational revenue), সম্পদের টার্নওভার (Asset Turn Over), কর উত্তর নিট লাভ (Net profit after tax) এবং ইকুইটির উপর লভ্যাংশের হার (Return on equity) দেখানো হয়েছে।

২০২২-২৩ প্রাক্কলিত অর্থবছরে মোট বিনিয়োগের উপর ঋণাত্মক ৩.২৮ শতাংশ পরিচালন মুনাফার হার প্রাক্কলন করা হয়েছে। ২০২১-২২ সংশোধিত অর্থবছরে বিনিয়োগের উপর পরিচালন মুনাফা ঋণাত্মক ৩.১৫ শতাংশ এবং ২০২০-২১ অর্থবছরে বিনিয়োগের উপর পরিচালন মুনাফা ছিল ১.১৭ শতাংশ। পরিচালন রাজস্বের উপর মুনাফার হার ২০২২-২৩ প্রাক্কলিত ও ২০২১-২২ সংশোধিত অর্থবছরে যথাক্রমে ঋণাত্মক ১.৩৩ শতাংশ এবং ১.২৪ শতাংশে দাঁড়াবে। ২০২০-২১ সাময়িক অর্থবছরে পরিচালন রাজস্বের উপর মুনাফার হার ছিল ৮.২৩ শতাংশ।

সম্পদের টার্নওভার পর্যালোচনা করলে দেখা যায় যে, ২০২১-২২ সংশোধিত অর্থবছরে এবং ২০২২-২৩ প্রাক্কলিত অর্থবছরে সম্পদ ব্যবহারের সক্ষমতা ২০২০-২১ সাময়িক অর্থবছর হতে বৃদ্ধি পাবে।

২০২০-২১ সাময়িক অর্থবছরে অ-আর্থিক পাবলিক কর্পোরেশনসমূহের কর উত্তর নিট মুনাফা ছিল ১৫,১৫৯.৬১ কোটি টাকা। ২০২১-২২ সংশোধিত অর্থবছরে উত্তর নিট মুনাফা দাঁড়াবে ২,৮৬৬.৮৮ কোটি টাকা। ২০২২-২৩ প্রাক্কলিত অর্থবছরে কর উত্তর নিট লোকসান দাঁড়াবে ৩,৩৮৮.১০ কোটি টাকা।

২০২০-২১ সাময়িক অর্থবছরে সংস্থাসমূহ সরকারি কোষাগারে ১২৭৮.৮১ কোটি টাকা লভ্যাংশ হিসাবে জমা প্রদান করে। ২০২২-২৩ প্রাক্কলিত এবং ২০২১-২২ সংশোধিত অর্থবছরে কর্পোরেশনসমূহ লভ্যাংশ হিসাবে যথাক্রমে ১১৭৯.৮০ কোটি এবং ১২৮৭.৮০ কোটি টাকা সরকারি কোষাগারে জমা প্রদান করবে মর্মে প্রাক্কলন করা হয়েছে।

২০২২-২৩ প্রাক্কলিত অর্থবছরে কর্পোরেশনসমূহ গৃহীত ঋণের উপর ৪৮৫৮.১৯ কোটি টাকা এবং ২০২১-২২ অর্থবছরে ৪৫৯৫.০৭ কোটি টাকা সুদ প্রদান করবে, যা ২০২০-২১ অর্থবছরে ছিল ৪০৭৬.২১ কোটি টাকা। ২০২১-২২ সংশোধিত অর্থবছরে এবং ২০২২-২৩ প্রাক্কলিত অর্থবছরে সংস্থাসমূহ যথাক্রমে ১৫১২.৯৫ এবং ১৬৪২.৪৮ কোটি টাকা কর প্রদানের লক্ষ্যমাত্রা ধার্য করা হয়েছে। ২০২০-২১ অর্থবছরে কর প্রদানের পরিমাণ ছিল ৫,১১৩.১৪ কোটি টাকা।

### মুনাফা তারতম্যের কারণ

মোট বিনিয়োগের উপর মুনাফার হার মূলত: দুটি বিষয়ের উপর নির্ভরশীল (১) পরিচালন রাজস্বের উপর মুনাফা এবং (২) রাজস্ব অর্জনে মোট সম্পদ ব্যবহারের টার্নওভার। সারণি- ১২ থেকে দেখা যাচ্ছে যে, ২০২০-২১ অর্থ বছরে পরিচালন রাজস্বের উপর নিট মুনাফার হার ছিল ৮.২৩ শতাংশ। ২০২২-২৩ প্রাক্কলিত ও ২০২১-২২ সংশোধিত অর্থবছরে পরিচালন রাজস্বের উপর নিট মুনাফা ২০২০-২১ অর্থবছরের তুলনায় হ্রাস পেয়ে যথাক্রমে ঋণাত্মক ১.৩৩% এবং ১.২৪% হবে। রাজস্ব অর্জনে মোট সম্পদের টার্নওভার অনুপাত ২০২০-২১ অর্থবছরের ৩১%, যা ২০২২-২৩ প্রাক্কলিত ও ২০২১-২২ সংশোধিত অর্থবছরে ৩৫% হতে পারে মর্মে প্রাক্কলন করা হয়েছে।

### আর্থিক তারল্য ও স্থিতি

সারণি- ১২ এ কর্পোরেশনসমূহের জুন ২০২৩, জুন ২০২২ এবং জুন ২০২১ সালে সমাপ্ত আর্থিক বৎসরের প্রাক্কলিত, সংশোধিত এবং প্রকৃত স্থিতিপত্র দেখানো হয়েছে। এখান উল্লেখ্য যে, ২০২২-২৩ অর্থবছরের ব্যালান্স সিট ২০২১-২২ অর্থবছরের ব্যালান্স সিটের সাথে প্রাক্কলিত বিনিয়োগ, মূলধন, ঋণ প্রাপ্তি এবং মুদ্রাস্ফীতির কারণে চলতি সম্পদের ১০% বার্ষিক প্রবৃদ্ধি ধরে প্রণয়ন করা হয়েছে। একইভাবে ২০২১-২২ অর্থবছরের ব্যালান্স সিট ২০২০-২১ এর ভিত্তিতে প্রণয়ন করা হয়েছে।

সারণি- ১২ কর্পোরেশনসমূহের ব্যালান্স সিট জুন ২০২১ থেকে জুন ২০২৩।

### সারণি- ১২

(কোটি টাকায়)

বিবরণ	জুন, ২০২৩	মোট সম্পদের অংশ (%)	বার্ষিক প্রবৃদ্ধির হার	জুন, ২০২২	মোট সম্পদের অংশ (%)	জুন, ২০২১	মোট সম্পদের অংশ (%)
১. মূলধন	২৩৫,০৯৭.৯৫	৩২.০৮	৫.৭৫	২২৪,৪২৮.৭৭	৩৪.২৩	২১০,২৩৪.১৮	৩৫.৭৬
২. দীর্ঘমেয়াদি দায়	২৯৩,১৬৪.০০	৪০.০০	১১.০৫	২৬৩,৮৩৪.৭	৪০.২৪	২৩৭,৭৪৩.০	৪০.৪৪
৩. চলতি দায়	২০৪,৬১৮.৯৭	২৭.৯২	২০.৯৫	১৬৭,৪৬৯.০৪	২৫.৫৪	১৩৯,৮৬৬.২	২৩.৭৯
৪. মোট দায়	৪৯৭,৭৮২.৯৭	৬৭.৯২	১৪.৮২	৪৩১,৩০৩.৭	৬৫.৭৭	৩৭৭,৬০৯.২	৬৪.২৪
৫. মোট পুঁজি	৭৩২,৮৮০.৯১	১০০.০০	১১.৬৬	৬৫৫,৭৩২.৫	১০০.০০	৫৮৭,৮৪৩.৪৪	১০০.০০
৬. স্থায়ী সম্পদ অবচয়	১৮৫,৬৮২.৪৪	২৫.৩৪	৩.৪৮	১৭৯,০৩১.২২	২৭.৩০	১৭৩,৪০৪.৬৬	২৯.৫০
৭. অন্যান্য দীর্ঘমেয়াদি	২৮৮,৪৯৮.২৩	৩৯.৩৬	১৫.০৩	২৫০,৮৪১.৪৫	৩৮.২৫	২১৮,০৩৪.২	৩৭.০৯
৮. চলতি সম্পদ মজুদ	২৮,১৭৭.৮৮	৩.৮৪	১০.০০	২৫,৬১৬.২৬	৩.৯১	২৩,২৮৭.৫১	৩.৯৬
৯. অন্যান্য	২৩০,৫২২.৩৬	৩১.৪৫	১৫.৩৯	২০০,২৪৩.৬	৩০.৫৪	১৭৩,১১৭.০৪	২৯.৪৫
১০. মোট চলতি সম্পদ	২৫৮,৭০০.২৪	৩৫.৩০	১৪.৭৭	২২৫,৮৫৯.৮	৩৪.৪৪	১৯৬,৪০৪.৫৫	৩৩.৪১
১১. মোট সম্পদ	৭৩২,৮৮০.৯১	১০০.০০	১১.৬৬	৬৫৫,৭৩২.৫	১০০.০০	৫৮৭,৮৪৩.৪৪	১০০.০০

২০২২-২৩ অর্থবছরে ৪৮ টি অ-আর্থিক রাষ্ট্রায়ত্ত সংস্থার মোট সম্পদের পরিমাণ ৭৩২,৮৮০.৯১ কোটি টাকা এবং বার্ষিক প্রবৃদ্ধির হার ১১.৬৬ শতাংশ প্রাক্কলন করা হয়েছে। ২০২০-২১ অর্থবছরে স্থায়ী সম্পদ মোট সম্পদের ২৯.৫০ শতাংশ। ২০২১-২২ সংশোধিত ও ২০২২-২৩ প্রাক্কলিত অর্থবছরে স্থায়ী সম্পদ যথাক্রমে মোট সম্পদের ২৭.৩০ ও ২৫.৩৪ শতাংশ। অতএব, দেখা যাচ্ছে যে, ২০২০-২১ অর্থবছরের তুলনায় ২০২১-২২ সংশোধিত ও ২০২২-২৩ প্রাক্কলিত অর্থবছরে মোট সম্পদে স্থায়ী সম্পদের অংশ ক্রমান্বয়ে হ্রাস পাচ্ছে। অপরদিকে অন্যান্য দীর্ঘমেয়াদি সম্পদ (মূলত বাস্তবায়নাধীন প্রকল্পে) ব্যয়সমূহ ২০২০-২১ অর্থবছরে মোট সম্পদের ৩৭.০৯ শতাংশ। ২০২১-২২ সংশোধিত ও ২০২২-২৩ প্রাক্কলিত অর্থবছরে যা ২০২০-২১ প্রকৃত অর্থবছরের তুলনায় ক্রমান্বয়ে বৃদ্ধি পেয়ে যথাক্রমে ৩৮.২৫ শতাংশ ও ৩৯.৩৬ শতাংশে দাঁড়াবে।

২০২০-২১ অর্থবছরে ঋণ মূলধনের সামগ্রিক অনুপাত ৬৪:৩৬। ২০২১-২২ সংশোধিত ও ২০২২-২৩ প্রাক্কলিত অর্থবছরে ঋণ মূলধনের অনুপাত দাঁড়াবে ৬৬:৩৪ ও ৬৮:৩২। ২০২১-২২ সংশোধিত ও ২০২২-২৩ প্রাক্কলিত অর্থবছরে স্বল্পমেয়াদি দায় (চলতি দায়) মোট সম্পদের যথাক্রমে ৩৪.৪৪ এবং ৩৫.৩০ শতাংশ। তবে আলোচ্য সময়ে চলতি সম্পদ এবং চলতি দায়ের প্রবৃদ্ধি হার হবে যথাক্রমে ১৪.৭৭ এবং ২০.৯৫ শতাংশ। ২০২১-২২ সংশোধিত ও ২০২২-২৩ প্রাক্কলিত অর্থবছরে চলতি অনুপাত মান যথাক্রমে ১.৩৪ ও ১.২৬। চলতি অনুপাত ১.৫ এর নীচে সামগ্রিকভাবে রাষ্ট্রায়ত্ত সংস্থার নগদ অর্থ প্রবাহের উপর প্রতিকূল অবস্থার পরিচায় বহন করছে (কাজিত অনুপাত ২)।