

বাংলাদেশ দুগ্ধ উৎপাদনকারী সমবায় ইউনিয়ন লিঃ

৩০-০৬-২০১৬ তারিখের স্বেয়ামিল।

| ক্র নং | হিসাবের নাম   | ডেবিট            | ক্রেডিট          |
|--------|---|------------------|------------------|
| ১      | ২   | ৩                | ৪                |
| ০১     | কাঁচা দুধ ক্রয়                                     | ২৫২,৪১,৬৫,৫০৩.২১ | -                |
| ০২     | আইসক্রীম ও ফ্রেজার্ড মিষ্ট শৈল্পীয় উপকরণাদির ব্যয় | ৫৯,৫১,২৬৪.০০     | -                |
| ০৩     | অভ্যন্তরীণ পরিবহন ব্যয়                             | ২,৫৮,৪৩২.০০      | -                |
| ০৪     | কাঁচা দুধ পরিবহন ব্যয়                              | ২১,৯০,৭৬,৪২৪.৩৯  | -                |
| ০৫     | প্যাকিং সামগ্রী ব্যবহৃত ব্যয়                       | ১৫,৭৭,২৭,৩১৩.০০  | -                |
| ০৬     | কারখানার ওভারহেড ব্যয়                              | ৪৪,৩৯,৪৩,২৩৪.০৪  | -                |
| ০৭     | দুগ্ধ ও দুগ্ধ সামগ্রী বিক্রয়                       | -                | ৪১২,১০,৮৭,৩৭২.০৫ |
| ০৮     | অন্যান্য আয়  | -                | ৬,০৯,০৭,৭৩১.৫৬   |
| ০৯     | সমিতি সম্প্রসারণ ব্যয়                              | ৫,৮৬,৫৪,১৬১.৮৩   | -                |
| ১০     | প্রশাসন বিভাগের ব্যয়                               | ১১,৯৫,২৩,০২৭.৬১  | -                |
| ১১     | অর্থ ও হিসাব বিভাগের ব্যয়                          | ১,৭৩,৮৩,২২৮.০০   | -                |
| ১২     | পরিবহন ও রক্ষনাবেক্ষন বিভাগের ব্যয়                 | ৭,০৩,০৯,৮৪৩.০০   | -                |
| ১৩     | বাজারজাতকরণ বিভাগের ব্যয়                           | ২২,২২,৮৫,১৬৮.৯৭  | -                |
| ১৪     | ফনের সুদ  | ১,৭৩,৬১,০০০.০০   | -                |
| ১৫     | অর্জিত মূলধন  | -                | ৩২,৮৪,৯৬১.০৭     |
| ১৬     | বিধিবদ্ধ তহবিল                                      | -                | ৩৭,৪০,৯৮,২০০.৭০  |
| ১৭     | বৈদেশিক মূলধনীয় অনুদান                             | -                | ৪৩,১২,০০০.০০     |
| ১৮     | দীর্ঘ মেয়াদি মূলধনীয় উন্নয়ন ঋন                   | -                | ২৯,৫৩,৪২,০০১.০০  |
| ১৯     | অন্যান্য ঋন   | -                | ১১,১৫,৩০৭.০০     |
| ২০     | সংরক্ষিত তহবিল (ই,ই,সি,এস,এম,পি)                    | -                | ১৪,৫০,৪৭,৬১৮.৮৬  |
| ২১     | পরিশোধযোগ্য সুদ                                     | -                | ৩৪,১৭,৯৩,১৩২.৯১  |
| ২২     | বিবিধ পাওনাদার                                      | -                | ১৯,২০,৬৮,২৫৯.৬৫  |
| ২৩     | স্থায়ী সম্পদ                                       | ১২৪,৩৩,১৯,৯৯৩.১৩ | -                |
| ২৪     | প্রারম্ভিক মজুদ মাল                                 | ৩৫,৮১,০০,১৬৫.৬০  | -                |
| ২৫     | ভাতারে মজুদ   | ১১,৩৩,০২,২৭৬.১৮  | -                |
| ২৬     | উৎসে কর কর্তন                                       | ৫,০৯,৫৪,৩৭৮.১১   | -                |
| ২৭     | সংরক্ষিত মূলধন                                      | -                | ৯৯,৫৭৬.২৯        |
| ২৮     | প্রাথমিক সমিতি সমূহ হইতে আদায়কৃত শেয়ার মূলধন      | -                | ৩৮,২৩,৯৯,৩৭০.২৩  |
| ২৯     | কেন্দ্রীয় সমিতি হইতে আদায়কৃত সঞ্চয় আমানত         | -                | ৫,০০,০০০.০০      |
| ৩০     | সরকার হইতে প্রাপ্ত ইকুইটি                           | -                | ৪১,৫০,২৯,০০০.০০  |
| ৩১     | বিবিধ দেনাদার                                       | ১৪,৩৬,৫০,৭০৫.২২  | -                |

চলমান পাতা-২

|    |   |                  |                  |
|----|---|------------------|------------------|
| ৩২ | অর্থনৈতিক জরুরি প্রদান  | ২৮,৫৭,২৪,১৪৪.২৯  | -                |
| ৩৩ | কাংক্রিট জরুরি  | ১১৩,৪০,১৯,৫১৫.০৯ | -                |
| ৩৪ | ইনস্ট্রুমেন্ট কাংক্রিট  | ১,২১,৬২,৫২১.৯০   | -                |
| ৩৫ | বিনিয়োগ ও জরুরি প্রদান   | ৯৬,১০,৪৬৯.৯৫     | -                |
| ৩৬ | ক্রয়পত্রিত লাভ   | -                | ৯৯,২৩,৩৬,৮৪৭.০৯  |
| ৩৭ | পরিবহন খরচ  | ১,৫৩,৪০,৮৭২.১১   | -                |
| ৩৮ | কাংক্রিট গ্যারেজ সড়ক   | ১৫,২২,৭৭৭.০৩     | -                |
| ৩৯ | তহবিল তহরুপ (খ্রীনগর)   | ২,০০,০০০.০০      | -                |
| ৪০ | সংরক্ষণ সঞ্চিতি   | -                | ১,১০,৫৩,২২২.৮০   |
| ৪১ | আয়কর সঞ্চিতি   | -                | ৩,১৮,১৫,১৯৮.৭৮   |
| ৪২ | সদস্য উন্নয়ন তহবিল   | -                | ৭৪,১৭,৯০১.৪৯     |
| ৪৩ | লভ্যাংশ সঞ্চিতি   | -                | ১৬,৫৮,৬৭,২৫০.০০  |
| ৪৪ | বিপণিত ব্যয়  | ৬৫,৫৬,০৩৬.০০     | -                |
| ৪৫ | দীর্ঘ মেয়াদী সরকারী গবাদি পশু উন্নয়ন ঋন গ্রহন                   | ৫,০০,০০,০০০.০০   | -                |
| ৪৬ | দীর্ঘ মেয়াদী সরকারী গবাদি পশু উন্নয়ন ঋন প্রদান                  | -                | ৫,০০,০০,০০০.০০   |
| ৪৭ | বাস্তবায়নাধীন প্রকল্প ব্যয়                                      | ৬০,৭৫,৭৩,৮০০.৮২  | -                |
| ৪৮ | গো-খাদ্য কারখানা প্রকল্প অনুদান                                   | -                | ১৯,৩৩,২৪,০০০.০০  |
| ৪৯ | মহিষ প্রজনন প্রকল্প অনুদান  | -                | ৯,২৪,৯০,০০০.০০   |
| ৫০ | নিরাক্ষরদের বাসাবাড়ীঘাটে তড়িৎ দুধ কারখানা স্থাপন প্রকল্প অনুদান | -                | ৭২,৮৭,৩০৪.০০     |
|    | মোট-  | ৭৮৮,৮৬,৭৬,২৫৫.৪৮ | ৭৮৮,৮৬,৭৬,২৫৫.৪৮ |

সংস্থার উর্ধ্বতন কর্তৃপক্ষের স্বাক্ষর

১। ব্যবস্থাপনা পরিচালক

২। অতিঃ মহাব্যবস্থাপক (প্রশাসন ও অর্থ)

৩। অতিঃ মহাব্যবস্থাপক (বিপণন, নিরীক্ষা ও দাঃ)

৪। উপ-মহাব্যবস্থাপক (অর্থ ও হিসাব)

ব্যবস্থাপনা কমিটির সদস্যগণের স্বাক্ষর

১। সহ-সভাপতি

২। সদস্য, ব্যবস্থাপনা কমিটি

৩। সদস্য, ব্যবস্থাপনা কমিটি

অডিট অফিসারবৃন্দ

১।

২।

৩।

৪।

৫।

৬।

বাংলাদেশ দুগ্ধ উৎপাদনকারী সমবায় ইউনিয়ন লিমিটেড

৩০শে জুন ২০১৬ ইং পর্যন্ত বিক্রিত পন্যের উপর ব্যয়

| ২০১৪-২০১৫        | বিবরণী                        | নোট নং | তারিখা নং | ২০১৫-২০১৬        |
|------------------|-------------------------------|--------|-----------|------------------|
| ১                | ২                             | ৩      | ৪         | ৫                |
| ২৮,৬০,৩৪,৭৯৫.৮৫  | প্রারম্ভিক মজুদ মাল           | -      | -         | ৩৫,৮১,০০,১৬৫.৬০  |
| ২৮৫,০৯,৭৯,৭৪৮.০৩ | কাঁচা দুধ ক্রয়               | ২৪ (ক) | -         | ২৫২,৪১,৬৫,৫০৩.২১ |
| ২৩,৩৬,৮৮,৬০১.৭৯  | কাঁচা দুধ পরিবহন ব্যয়        | ২৪ (খ) | -         | ২১,৯০,৭৬,৪২৪.৩৯  |
| ২,৩৫,৪৭৯.০০      | অভ্যন্তরীণ পরিবহন ব্যয়       | ২৪ (গ) | -         | ২,৫৮,৪৩২.০০      |
| ৫,৮৭,৩০,৭৮৮.৫৪   | পরিবহন ও রক্ষনাবেক্ষন ব্যয়   | ২৪ (ঘ) | -         | ৭,০৩,০৯,৮৪৩.০০   |
| ৫৩,১৪,০৮৭.০০     | আইসক্রীম উপকরণাদি ব্যয়       | ২৪ (ঙ) | -         | ৫৯,৫১,২৬৪.০০     |
| ৪১,১০,৯২,৯৪৭.২৩  | কারখানার ওভারহেড              | ২৪ (চ) | -         | ৪৪,৩৯,৪৩,২৩৪.০৪  |
| ১৬,৪৮,৭৯,০৮৯.০০  | প্যাকিং সামগ্রী ব্যবহৃত ব্যয় | ২৪ (ছ) | -         | ১৫,৭৭,২৭,৩১৩.০০  |
| ১৮,২৯,৩৭,০৮৬.০৯  | বাজারজাতকরণ ব্যয়             | ২৪ (জ) | -         | ২২,২২,৮৫,১৬৮.৯৭  |
| ৭,১৫,৯৪,০৮৫.৭০   | অবচয়                         | -      | -         | ৭,১০,৪৯,৫৬৩.৯১   |
| ৪২৪,৫৪,৮৬,৭০৮.২৩ | মোট ব্যয়                     | -      | -         | ৪০৭,২৮,৬৬,৯১২.১২ |
| ৩৫,৮১,০০,১৬৫.৬০  | বাদ - সমাপনী মজুদ মাল         | -      | ই         | ২৮,১৩,৪২,৩৫৪.৩৫  |
| ৩৮৮,৭৩,৮৬,৫৪২.৬৩ | বিক্রিত পন্যের ব্যয়          | -      | -         | ৩৭৯,১৫,২৪,৫৫৭.৭৭ |

সংস্থার উর্ধ্বতন কর্তৃপক্ষের স্বাক্ষর

ব্যবস্থাপনা কমিটির সদস্যগণের স্বাক্ষর

অডিট অফিসারবন্দ

১। ব্যবস্থাপনা পরিচালক

১। সভা-সভাপতি

১।

২। অতিঃ মহাব্যবস্থাপক (প্রশাসন ও অর্থ)

২। সদস্য, ব্যবস্থাপনা কমিটি

২।

৩। অতিঃ মহাব্যবস্থাপক (বিপণন, নিরীক্ষা ও দাঃ)

৩। সদস্য, ব্যবস্থাপনা কমিটি

৩।

৪। উপ-মহাব্যবস্থাপক (অর্থ ও হিসাব)

৪।

বাংলাদেশ মুদ্রা উৎপাদনকারী সমবায় ইউনিয়ন লিমিটেড

লাভ-ক্ষতি হিসাব


৩০শে জুন, ২০১৬ তারিখের সমাপ্ত বৎসরের জন্য

| ২০১৬-২০১৫        | বিবরণী   | নোট নং | ডালিকা নং | ২০১৫-২০১৬        |
|------------------|--|--------|-----------|------------------|
| ১                | ২  | ৩      | ৪         | ৫                |
|                  | কারবারী আয় :                                  |        |           |                  |
| ৪১২,১০,৯৩,৬৫৬.১০ | বিক্রয়  | ২২     | -         | ৪১২,১০,৯৩,৬৫৬.১০ |
| ১৫৮,৯০,৯৬,৫৪২.৬৩ | বাদ বিক্রিত পণ্যের ব্যয়                       | ২৩     | -         | ৩৯৩,১৯,৯৭,১১৪.৪৭ |
| ২৪,৪০,০৭,১১৩.৪৭  | মোট  | -      | -         | ৩২,৯০,৬৬,৯৯৯.২৮  |
| ৩,২২,২৪,৬৪০.৯৪   | যোগ অন্যান্য আয়                               | ২৫     | -         | ৬,০৯,০৭,৭৩১.৫৬   |
| ৩০,৬২,৩১,৭৫৪.৪১  | মোট লাভ  | -      | -         | ৩৯,০৪,৭০,৫৪৫.৮৪  |
|                  | বাদ - পরিচালনা ব্যয় :                         |        |           |                  |
| ৫,৫৬,৫৩,৫৯৩.৪৬   | সমিতি বিভাগের ব্যয়                            | ২৬     | -         | ৫,৮৬,৫৪,১৬১.৮৩   |
| ১০,৪৪,৭২,১৬৫.২৩  | প্রশাসন বিভাগের ব্যয়                          | ২৭     | -         | ১১,৯৫,২৩,০২৭.৬১  |
| ১,৪৬,৬৫,১২০.০০   | অর্থ ও হিসাব বিভাগের ব্যয়                     | ২৮     | -         | ১,৭৩,৮৩,২২৮.০৫   |
| ২,৭২,৫১৪.০০      | এফ.এ.এ প্রকল্প ব্যয়                           | -      | -         | -                |
| ২,৪৬,১৬,০০০.০০   | খনের সুদ                                       | -      | -         | ১,৭৩,৬১,০০০.০০   |
| ৪,৭৭,২৯,৩৯০.৪৭   | অবচয়  | -      | -         | ৪,৭৩,৬৬,৩৭৫.৯৮   |
| ২৪,৭৪,০৮,৭৮৩.১৬  | মোট  | -      | -         | ২৬,০২,৮৭,৭৯৩.৪২  |
| ৫,৮৮,২২,৯৭১.২৫   | নীট লাভ বর্তমান বৎসরের                         | -      | -         | ১৩,০১,৮২,৭৫২.৪২  |
|                  | বাদ আকসন                                       |        |           |                  |
| ১,৪৭,০৫,৭৪২.৮২   | সংরক্ষিত তহবিল ২৫%                             | -      | -         | ৩,২৫,৪৫,৬৮৮.১১   |
| ১৭,৬৪,৬৮৯.১৪     | সমবায় উন্নয়ন তহবিল ৩%                        | -      | -         | ৩৯,০৫,৪৮২.৫৭     |
| ৪,২৩,৫২,৫৩৯.২৯   | নীট লাভ (আবসন পরবর্তী)                         | -      | -         | ৯,৩৭,৩১,৫৮১.৭৪   |
| ১০৮,৫৫,০৩,৯০৭.৮০ | ক্রমপুঞ্জিত নীট লাভ (পূর্ববর্তী বৎসর)          | -      | -         | ৯৯,২৩,৩৬,৮৪৭.০৯  |
| ১৩,৫৫,১৯,৬০০.০০  | (-) বিগত বৎসর সময়ের উপর লভ্যাংশ সঞ্চিত        | -      | -         | -                |
| ৯৯,২৩,৩৬,৮৪৭.০৯  | ক্রমপুঞ্জিত নীট লাভ (শিথিল পয়ে সহানুভূতি হতে) | ১৫     | -         | ১০৮,৬০,৬৮,৪২৮.৮০ |

সংস্থার উর্ধ্বতন কর্তৃপক্ষের স্বাক্ষর

ব্যবস্থাপনা কমিটির সদস্যগণের স্বাক্ষর

অডিট অফিসারবন্দ









১। ব্যবস্থাপনা পরিচালক

১। সহ-সভাপতি

১।









২। অতিঃ মহাব্যবস্থাপক (প্রশাসন ও অর্থ)

২। সদস্য, ব্যবস্থাপনা কমিটি

২।



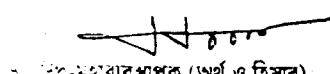


৩।

৩। অতিঃ মহাব্যবস্থাপক (বিপণন, নিরীক্ষা ও দাঃ)

৩। সদস্য, ব্যবস্থাপনা কমিটি

৩।



৪।

৪। অতিঃ মহাব্যবস্থাপক (অর্থ ও হিসাব)


৪।

৩০শে জুন, ২০১৬ তারিখের শিহতিপত্র


| ২০১৪-২০১৫        | বিবরণী                                     | নোট নং | তালিকা নং | ২০১৫-২০১৬        |
|------------------|--|--------|-----------|------------------|
|                  | ২  | ৩      | ৪         | ৫                |
|                  | মূলধন (অ)                                  |        |           |                  |
| ৫০,০০,০০,০০০.০০  | অনুমোদিত শেয়ার মূলধন                      |        |           | ৫০,০০,০০,০০০.০০  |
| ৫২,৬৭,৬০,৬৭৯.৬৬  | অন্যক্রমিত শেয়ার মূলধন (আঃ সঞ্চিতি)       | ১৪     | এম        | ৩৮,২৩,৯৯,৩৭০.২৩  |
|                  | অন্যক্রমিত সরকারী আমানত (কেন্দ্রীয় সমিতি) | ১৪     | এম-১      | ৫,০০,০০০.০০      |
| ৪১,২০,২৯,০০০.০০  | ইভুইটি মূলধন (বাংলাদেশ সরকার)              | ১৪     | -         | ৪১,৫০,২৯,০০০.০০  |
| ১৯,৫০,২৪,০০০.০০  | গো-বাদ্য কারখানা প্রকল্প (অনুদান) প্রাপ্ত  | -      | -         | ১৯,৩৩,২৪,০০০.০০  |
| ৫,২৫,০০,০০০.০০   | মহিষ প্রজনন প্রকল্প (অনুদান) প্রাপ্ত       | -      | -         | ৯,২৪,৯০,০০০.০০   |
|                  | ওড়ো দুধ কারখানা প্রকল্প (অনুদান) প্রাপ্ত  | -      | -         | ৭২,৮৭,৩০৪.০০     |
| ৫২,৮৪,৯৬১.০৭     | অর্জিত মূলধন (ক্যাম্পিটাল পেইন)            | -      | -         | ৩২,৮৪,৯৬১.০৭     |
| ১৪,৫০,৪৭,৬১৮.৮৬  | সংরক্ষিত তহবিল (ই, ই, সি, এস, এম, পি)      | -      | -         | ১৪,৫০,৪৭,৬১৮.৮৬  |
| ৯৯,৫৭৬.২৯        | সংরক্ষিত মূলধন                             | -      | -         | ৯৯,৫৭৬.২৯        |
| ১,১০,৫৩,২২২.৪০   | সাধারণ সঞ্চিতি                             | -      | -         | ১,১০,৫৩,২২২.৪০   |
| ৯৯,২৫,০৬,৮৪৭.০৯  | ক্রমপঞ্জিত লাভ                             | ১৫     | -         | ১০৮,৬০,৬৮,৪২৮.৮৩ |
| ৩৭,৪০,৯৮,২০০.৭০  | বিবিধ তহবিল                                | ১৬     | -         | ৪০,৬৬,৪৩,৮৮৮.৮১  |
| ১,২৪,৪৯,৩২৮.৪৯   | সমবায় উন্নয়ন তহবিল                       | ১৭     | -         | ১,১৩,২৩,৩৮৪.৫৬   |
| ১৬,৫৮,৬৭,২৫০.০০  | প্রদেয় লভ্যাংশ                            | ১৮     | -         | ১৬,৫৮,৬৭,২৫০.০০  |
| ২৭০,২০,৫০,৬৮৪.৫৩ | সদস্যদের মোট তহবিল (অ)                     |        |           | ২৯২,০৪,১৮,০০৪.৯৫ |

| দায় (আ)         |  |    |     |                  |
|------------------|--|----|-----|------------------|
| ৩২,৮৬,৮৪,৩৩৪.০০  | দীর্ঘ মেয়াদী মূলধনীয় উন্নয়ন খন                  | ১৯ | এন  | ২৯,৫৩,৪২,০০১.০০  |
| ১১,১৫,৩০৭.০০     | অন্যান্য ঋন  | -  | ও   | ১১,১৫,৩০৭.০০     |
| ৩২,৪৪,৩২,১৩২.৯১  | দীর্ঘ মেয়াদী মূলধনীয় উন্নয়ন ঋনের সুদ            | ২০ | পি  | ৩৪,১৭,৯৩,১৩২.৯১  |
| ২১,৮৬,৪৩,৭২৭.২৭  | বিবিধ পাওনাদার                                     | ২১ | কিউ | ১৯,২০,৬৮,২৫৯.৬৫  |
| ৪৩,১২,০০০.০০     | বৈদেশিক মূলধনীয় অনুদান                            | -  | -   | ৪৩,১২,০০০.০০     |
| ৫,১৮,১৫,১৯৮.৭৮   | আয়কর সঞ্চিতি                                      | -  | -   | ৩,১৮,১৫,১৯৮.৭৮   |
| ৫,০০,০০,০০০.০০   | দীর্ঘ মেয়াদী সরকারী নকশি পত্র উন্নয়ন ঋন (আবর্তক) | -  | -   | ৫,০০,০০,০০০.০০   |
| ৯৫,৯০,০২,৬৯৯.৯৬  | মোট দায় (অ)                                       | -  | -   | ৯১,৬৪,৪৫,৮৯৯.৩৪  |
| ৩৬৬,১০,৫৩,৩৮৪.৪৯ | মোট দায় ও তহবিল (অ+আ)                             | -  | -   | ৩৮৩,৬৮,৬৩,৯০৪.২৯ |


সংস্থার উর্ধ্বতন কর্তৃপক্ষের স্বাক্ষর




১। ব্যবস্থাপনা পরিচালক



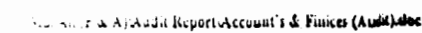
২। মহাব্যবস্থাপক (প্রশাসন ও অর্থ)



৩। মহাব্যবস্থাপক (বিপণন, নিরীক্ষা চঃ দাঃ)



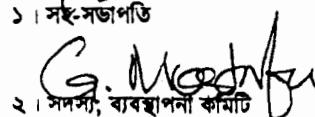
৪। উপ-মহাব্যবস্থাপক (অর্থ ও হিসাব)



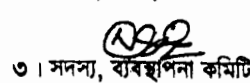
ব্যবস্থাপনা কমিটির সদস্যগণের স্বাক্ষর




১। সহ-সভাপতি



২। সদস্য, ব্যবস্থাপনা কমিটি



৩। সদস্য, ব্যবস্থাপনা কমিটি




অডিট অফিসারবৃন্দ




১।



২।



৩।



৪।



**বাংলাদেশ দুগ্ধ উৎপাদনকারী সমবায় ইউনিয়ন লিমিটেড**

**উদ্বৃত্তপত্র**

**৩০শে জুন, ২০১৬ তারিখের সমাপ্ত বৎসরের জন্য**

| ২০১৪-২০১৫        | বিবরণী  | নোট নং | ভাগিকা নং | ২০১৫-২০১৬        |
|------------------|---|--------|-----------|------------------|
| ১                | ২   | ৩      | ৪         | ৫                |
|                  | <b>সম্পদ ও সম্পত্তি</b>   |        |           |                  |
| ১১০,৭৬,৫৬,০৫৯.২২ | স্থায়ী সম্পত্তি  | ০১     | এ         | ১১২,৪৯,০৪,০৫৩.২৪ |
| ১,৮৯,৮৬,৫০০.৯৫   | বিনিয়োগ ও জামানত   | ০২     | বি        | ৯৬,১০,৪৬৯.৯৫     |
| ১২,৪১,৮৮,৩২১.২৮  | বিভিন্ন দেনাদার   | ০৩     | সি        | ১৪,৩৬,৫০,৭০৫.২২  |
| ২৯,৫৮,৪০,১১৫.৪৮  | অগ্রীয় প্রদান ও জমা  | ০৪     | ডি        | ২৮,৫৭,২৪,১৪৪.২৯  |
| ৫২,৮১,০০,১৬৫.৬০  | সমাপনী মজুদ পন্য  | -      | ই         | ২৮,১৩,৪২,৩৫৪.৩৫  |
| ৯,০৫,৬৮,৬৮২.৮৭   | ভান্ডারে মজুদ   | ০৫     | এফ        | ১১,৩৩,০২,২৭৬.১৮  |
| ৫,৭৫,৪৮,৪০৮.৭৭   | বহনাত্মক সামগ্রী  | ০৬     | জি        | ১,৫৩,৪০,৮৭২.১১   |
| ১৫,২২,৭৭৭.০৩     | কাষ্টমস এর অনুরূপে ব্যাংক গ্যারান্টি  | ০৭     | এইচ       | ১৫,২২,৭৭৭.০৩     |
| ৪,৬৫,০২,৬২০.২৫   | উৎসে কর কর্তন   | ০৮     | আই        | ৫,০৯,৫৪,৩৭৮.১১   |
| ৯৮,২১,৯৮,৮৪১.৯৮  | ব্যাংকে জমা তহবিল   | ০৯     | জে        | ১১৩,৪০,১৯,৫১৫.০৯ |
| ১,১৬,৪৪,১৬৮.৯০   | ইমপ্রেস্ট ক্যাশ   | ১০     | কে        | ১,২১,৬২,৫২১.৯০   |
| ২,০০,০০০.০০      | তহবিল তহবিল (শোনগর দুগ্ধ কাঃ)   | -      | -         | ২,০০,০০০.০০      |
| ৬৯,৬৮,৮২৩.০০     | বিলম্বিত খরচ(ব্যাংক গ্যারান্টি)   | ১১     | -         | ৬৫,৫৬,০৩৬.০০     |
| ৫২,৬৩,২৭,৮৯৯.১৬  | বাস্তবায়নাত্মক প্রকল্প ব্যয় (বোটলিং প্র্যান্ট, মহিষ<br>প্রজনন ও গুড় দুগ্ধ কারখানা প্রকল্প) | ১২     | এল        | ৩৮,২৮,৯৩,৪০৫.৩৯  |
|                  | বাস্তবায়নাত্মক প্রকল্প (গো-খাদ্য উৎপাদন<br>কারখানা)  | ১৩     | এল-১      | ২২,৪৬,৮০,৩৯৫.৪৩  |
| ৫,০০,০০,০০০.০০   | সরকারী গাভী ঋন প্রদান (আবর্তক)  | -      | -         | ৫,০০,০০,০০০.০০   |
| ৩৬৬,১০,৫৩,৩৮৪.৪৯ | মোট সম্পত্তি :  |        |           | ৩৮৩,৬৮,৬৩,৯০৪.২৮ |

সংস্থার উর্ধ্বতন কর্তৃপক্ষের স্বাক্ষর

১। ব্যবস্থাপনা পরিচালক

২। অতিঃ মহাব্যবস্থাপক (প্রশাসন ও জর্থ)

৩। অতিঃ মহাব্যবস্থাপক (বিপণন, নিরীক্ষা চঃ দাঃ)

৪। উপ-মহাব্যবস্থাপক (জর্থ ও হিসাব)

ব্যবস্থাপনা কমিটির সদস্যগণের স্বাক্ষর

১। সহ-সভাপতি

২। সদস্য, ব্যবস্থাপনা কমিটি

৩। সদস্য, ব্যবস্থাপনা কমিটি

অডিট অফিসারস্বাক্ষর

১।

২।

৩।

৪।