

Annual Report 2024-2025



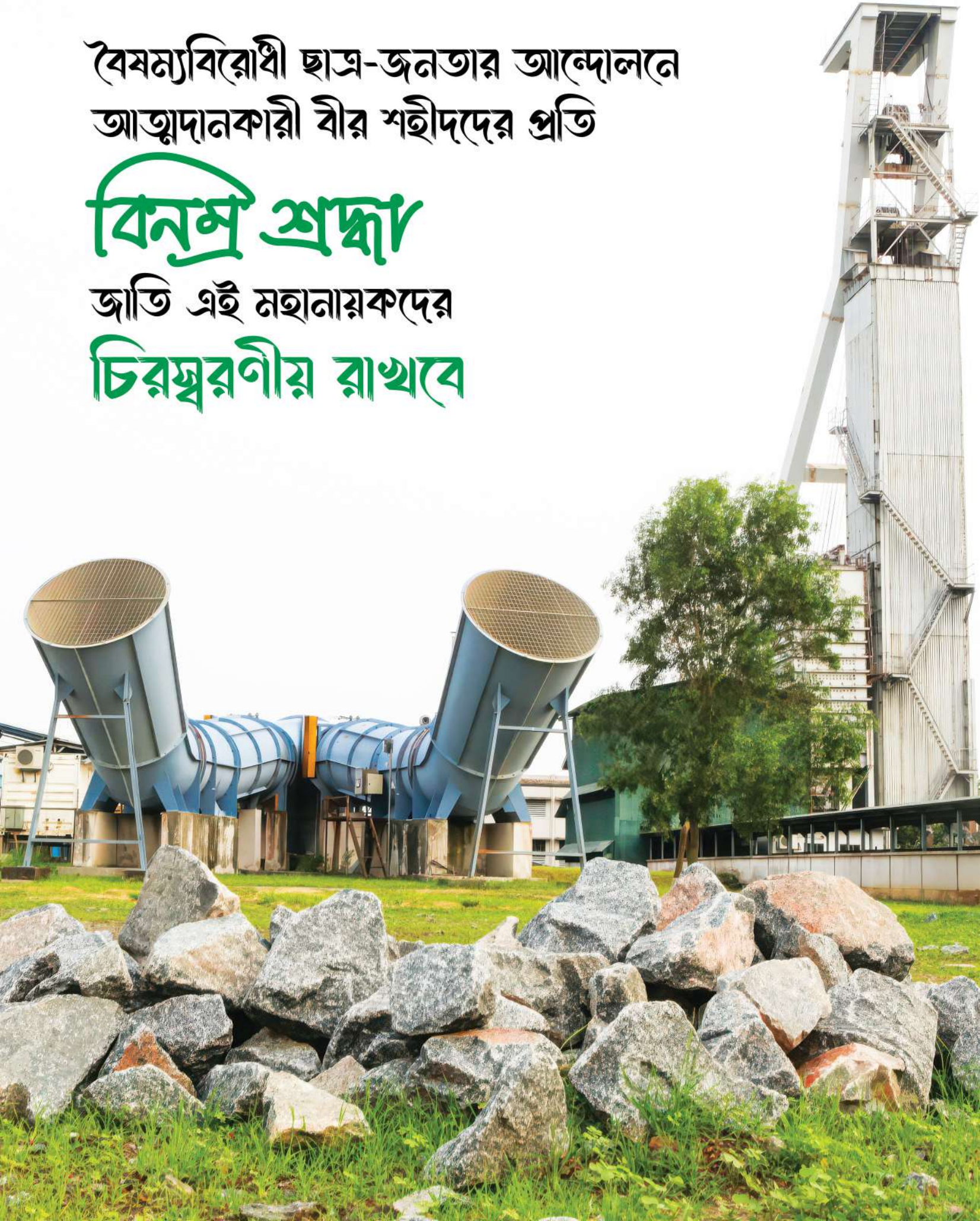
MADDHAPARA GRANITE
MINING CO. LTD.

MADDHAPARA GRANITE MINING COMPANY LIMITED
মধ্যপাড়া গ্রানাইট মাইনিং কোম্পানী লিমিটেড
(পেট্রোবাংলার একটি কোম্পানি)

বৈষম্যবিরোধী ছাত্র-জনতার আন্দোলনে
আত্মদানকারী বীর শহীদদের প্রতি

বিনম্র শ্রদ্ধা

জাতি এই মহানায়কদের
চিরস্মরণীয় রাখবে





যুগ পেতেছি গুলি বধ

Vision

- » Provide quality Granite Rock as construction Materials for the infrastructure development of the country under Sustainable Development Goals (SDG).
- » Provide and maintain healthy and environmentally friendly infrastructure for all socio-economic development.
- » Diversify the use of indigenous natural resources.
- » Contribute towards environmental conservation.



Mission

- » Enhance production of natural Granite Rock from underground mine.
- » Expand the Granite Rock supply network and build infrastructure in all corners of the country.
- » Explore, extract, development and promote use of Granite Rock resources as supplement to the other construction materials.

Contents

04	Company profile	
06	Message	
12	Shareholders of the company	
14	Board of directors	
16	Notice of the 27 th AGM	
17	Directors' Report Bangla	
36	Directors' Report English	
53	Auditor's Report	



Profile

Company Profile

Name of the Company	Maddhapara Granite Mining Company Limited (MGMCL)
Date of Incorporation	04 August 1998
Discovery of the Mine	1974
Mode of Mine Entry	By 2 (Two) Vertical Shafts (Dia - 5m)
Mining Method	Room & Pillar Sub-Level Stoping Method
Life of the Mine	Designed 48 years & Extendable up to 70 years
Registered Office (Head Office)	Village: Maddhapara, Police Station: Parbatipur, District: Dinajpur
Liaison Office	Petrocentre (13 th Floor), 3 Kawran Bazar C/A, Dhaka-1215
Controlling Corporation	Bangladesh Oil, Gas & Mineral Corporation (Petrobangla)
Administrative Ministry	Energy & Mineral Resources Division Ministry of Power, Energy & Mineral Resources
Authorized Capital	Tk. 350,00,00,000.00
Paid-up Capital	Tk. 1,75,00,700.00
Commercial Production Start Date	25 May 2007
Mineable Reserve & Area	174 Million Metric Tons & 1.20 Sq. Km
Total Extractable Quality	73 Million Metric Ton (42% of the total reserve)
Extension of Mine Districts	South-East part of the existing mine
Type of Deposit	Granodiorite, Granite, Gneiss etc.
Compressive Strength (Cylinder Test)	4690 PSI (without admixture), 10250 PSI (with admixture)
Annual Production (Target)	1.65 Million Metric Tons (5,500 Metric Tons per day)
Prime Customer	Construction of Ruppur Nuclear Power Plant Project Civil Aviation Authority, Water Development Board (WDB) PWD, LGED, Bangladesh Railway, Roads & Highways
Company e-mail	info@mgmcl.gov.bd
Website	www.mgmcl.gov.bd




Our Products

≥250 mm
(Boulder)
Tk. 3200**




60-80 mm
Tk. 2800*




40-60 mm
Tk. 3650*




20-40 mm
Tk. 3600*




5-20 mm
Tk. 3250*



0-5 mm (Dust)
Tk. 1150*



Fine Dust
Tk. 740*



*+ Tk. 60 Loading Charge
**+ Tk. 80 Loading Charge



মুহাম্মদ ফাওজুল কবির খান

উপদেষ্টা

বিদ্যুৎ, জ্বালানি ও খনিজ সম্পদ মন্ত্রণালয়

গণপ্রজাতন্ত্রী বাংলাদেশ সরকার



বাণী

মধ্যপাড়া গ্রানাইট মাইনিং কোম্পানী লিমিটেড (এমজিএমসিএল)-এর ২৭তম বার্ষিক সাধারণ সভা অনুষ্ঠিত হচ্ছে জেনে আমি আনন্দিত। এ উপলক্ষে ২০২৪-২০২৫ অর্থবছরে কোম্পানির সার্বিক কর্মকাণ্ডের প্রতিফলন সংবলিত বার্ষিক প্রতিবেদন প্রকাশের উদ্যোগকে স্বাগত জানাই।

দেশের অর্থনৈতিক উন্নয়ন ও টেকসই অবকাঠামো বিনির্মাণে প্রাকৃতিক খনিজ সম্পদ অপরিহার্য ভূমিকা পালন করে। অন্তর্বর্তীকালীন সরকার খনিজ সম্পদের অনুসন্ধান, আহরণ ও সুষ্ঠু ব্যবহার নিশ্চিতকরণে বিভিন্ন পরিকল্পনা দ্রুততার সঙ্গে গ্রহণ ও বাস্তবায়ন করে চলেছে। এরই ধারাবাহিকতায় মধ্যপাড়া খনির পার্শ্ববর্তী এলাকায় আরো একটি নতুন খনি উন্নয়নের বিষয়টি সরকারের বিবেচনাধীন রয়েছে, যা খনি শিল্পের সম্প্রসারণে একটি ইতিবাচক পদক্ষেপ হিসেবে বিবেচিত হচ্ছে।

বাংলাদেশে বর্তমানে পাথরের বাৎসরিক চাহিদা দুই কোটি মেট্রিক টনের অধিক, যার সিংহভাগই বিদেশ থেকে আমদানি করতে হয়। ফলে এ খাতে বিপুল পরিমাণ বৈদেশিক মুদ্রা ব্যয় হচ্ছে। মধ্যপাড়া গ্রানাইট পাথর খনি হতে বছরে প্রায় ১৫.৫০ লক্ষ মেট্রিক টন পাথর উত্তোলন করা হয়, যা মোট চাহিদার তুলনায় নগণ্য। আশা করি নতুন খনি উন্নয়ন বাস্তবায়িত হলে দুটি খনির সম্মিলিত উৎপাদন ক্ষমতা দাঁড়াবে বার্ষিক প্রায় ৪৯.৫ লক্ষ মেট্রিক টন, যা দেশের পাথরের চাহিদার একটি উল্লেখযোগ্য অংশ পূরণে সক্ষম হবে এবং বৈদেশিক মুদ্রা সাশ্রয়ে গুরুত্বপূর্ণ ভূমিকা রাখবে।

মধ্যপাড়া গ্রানাইট মাইনিং কোম্পানী লিমিটেড বিভিন্ন প্রতিষ্ঠানে তাদের উত্তোলিত পাথরের সরবরাহ বৃদ্ধি করার লক্ষ্যে যোগাযোগ জোরদার করেছে। বাংলাদেশ পানি উন্নয়ন বোর্ডের ফরিদপুর, বগুড়া, দিনাজপুর, ঠাকুরগাঁও ও পঞ্চগড় জেলার নদীশাসন কাজের ডিজাইনে এমজিএমসিএল-এর মধ্যপাড়া বোন্ডার পাথর অন্তর্ভুক্তকরণ প্রক্রিয়া চলমান রয়েছে। এছাড়া বাংলাদেশ রেলওয়ে (পশ্চিমাঞ্চল), রাজশাহী এবং বাংলাদেশ রেলওয়ে পূর্বাঞ্চলের মধ্যে স্বাক্ষরিত সমঝোতা স্মারকের আলোকে ব্যালাস্ট পাথর সরবরাহ বৃদ্ধি করা এবং ভবানীপুর রেলস্টেশনের রেললাইন ও প্ল্যাটফর্ম সংস্কারের মাধ্যম সারাদেশে পাথর সরবরাহ বৃদ্ধি করার পরিকল্পনা প্রশংসনীয়। আমি আশা করি, জাতীয় অর্থনৈতিক উন্নয়নে এমজিএমসিএল-এর সকল স্তরের কর্মকর্তা-কর্মচারী আরও সক্রিয় ও নিষ্ঠাবান ভূমিকা পালন করবেন।

আমি মধ্যপাড়া গ্রানাইট মাইনিং কোম্পানী লিমিটেড (এমজিএমসিএল)-এর এই আয়োজনের সঙ্গে সংশ্লিষ্ট কর্মকর্তা-কর্মচারী ও অংশীজনকে আন্তরিক শুভেচ্ছা ও অভিনন্দন জানাই এবং ২৭তম বার্ষিক সাধারণ সভার সাফল্য কামনা করি।

(মুহাম্মদ ফাওজুল কবির খান)



মোহাম্মদ সাইফুল ইসলাম

সচিব

জ্বালানি ও খনিজ সম্পদ বিভাগ

বিদ্যুৎ, জ্বালানি ও খনিজ সম্পদ মন্ত্রণালয়

গণপ্রজাতন্ত্রী বাংলাদেশ সরকার


বাণী

মধ্যপাড়া গ্রানাইট মাইনিং কোম্পানী লিমিটেড (এমজিএমসিএল) এর ২০২৪-২০২৫ অর্থবছরের ২৭তম বার্ষিক সাধারণ সভা উপলক্ষ্যে বার্ষিক প্রতিবেদন প্রকাশের উদ্যোগকে স্বাগত জানাচ্ছি। এ প্রকাশনার মাধ্যমে কোম্পানির ২০২৪-২০২৫ অর্থবছরে সার্বিক কর্মকাণ্ড সম্পর্কে সুস্পষ্ট ধারণা পাওয়া যাবে মর্মে আশা করছি।


ভূ-গর্ভস্থ খনি থেকে দীর্ঘদিন ধরে গ্রানাইট উত্তোলন ও বিপণনের মাধ্যমে এমজিএমসিএল জাতীয় অর্থনীতিতে একটি গুরুত্বপূর্ণ অবদান রেখে চলেছে। দেশের অবকাঠামো নির্মাণে পাথরের ক্রমবর্ধমান চাহিদার প্রেক্ষিতে প্রতিবছর ভারত, ইন্দোনেশিয়া, ওমানসহ বিভিন্ন দেশ থেকে বিপুল পরিমাণ পাথর আমদানি করতে হয়, যা বৈদেশিক মুদ্রার রিজার্ভের ওপর অতিরিক্ত চাপ সৃষ্টি করে। এ বাস্তবতায় মধ্যপাড়া খনি থেকে উৎপাদিত গ্রানাইট স্থানীয় চাহিদা পূরণে কার্যকর ভূমিকা রাখছে এবং আমদানি নির্ভরতা হ্রাসের মাধ্যমে বৈদেশিক মুদ্রা সাশ্রয়েও তা উল্লেখযোগ্য অবদান রাখছে। কোম্পানিটি ২০২৪-২০২৫ অর্থবছরে খনি থেকে ১২.৭০ লক্ষ মেট্রিক টন পাথর উৎপাদনের বিপরীতে ৯.৯৮ লক্ষ মেট্রিক টন পাথর বিক্রয় করে ২৭৩.৫৯ কোটি টাকা রাজস্ব আয় করেছে। এছাড়াও ২০২৪-২০২৫ অর্থবছরে ২৭৩.৫৯ কোটি টাকা পাথর বিক্রয়ের বিপরীতে ভ্যাট-ট্যাক্স, রয়্যালটি, সিডি ভ্যাট বাবদ সরকারি কোষাগারে ৮৯.৬১ কোটি টাকা জমা প্রদান করেছে।

খনি সংশ্লিষ্ট অঞ্চলের আর্থ-সামাজিক উন্নয়ন, কর্মসংস্থান সৃষ্টি এবং বেকারত্ব হ্রাসে প্রতিষ্ঠানটি কাজ করে যাচ্ছে। এমজিএমসিএল-এর কর্মকর্তা-কর্মচারীগণ তাদের নিষ্ঠা, পেশাদারিত্ব ও দায়িত্বশীলতার মাধ্যমে দেশের উন্নয়ন অগ্রযাত্রায় উল্লেখযোগ্য ভূমিকা রাখবেন-এ প্রত্যাশা ব্যক্ত করছি।

আমি এমজিএমসিএল এর ২৭তম বার্ষিক সাধারণ সভার সাফল্য কামনা করছি এবং কোম্পানির সকল স্তরের কর্মকর্তা-কর্মচারীকে ধন্যবাদ ও শুভেচ্ছা জানাচ্ছি।



(মোহাম্মদ সাইফুল ইসলাম)



মোঃ রেজানুর রহমান

চেয়ারম্যান

বাংলাদেশ তেল, গ্যাস ও খনিজসম্পদ কর্পোরেশন (পেট্রোবাংলা)



বাণী

মধ্যপাড়া গ্রানাইট মাইনিং কোম্পানী লিমিটেড (এমজিএমসিএল)-এর ২৭তম বার্ষিক সাধারণ সভা উপলক্ষে ২০২৪-২০২৫ অর্থবছরের কার্যক্রম, আয়-ব্যয় এবং ভবিষ্যৎ কর্মপরিকল্পনা সম্বলিত বার্ষিক প্রতিবেদন প্রকাশ একটি সময়োপযোগী ও প্রশংসনীয় উদ্যোগ। আমি বিশ্বাস করি, এ প্রতিবেদনে উপস্থাপিত তথ্য-উপাত্ত কোম্পানির সামগ্রিক কার্যক্রমের স্বচ্ছ মূল্যায়নে গুরুত্বপূর্ণ সহায়ক ভূমিকা পালন করবে।

উল্লেখ্য, মধ্যপাড়া গ্রানাইট মাইনিং কোম্পানী লিমিটেড (এসজিএমসিএল) এবং জার্মানিয়া ট্রেন্ট কনসোর্টিয়াম (জিটিসি)-এর মধ্যে ২৮ সেপ্টেম্বর ২০২১ তারিখে ০৬ (ছয়) বছর মেয়াদে একটি EPC চুক্তি স্বাক্ষরিত হয়, যার আওতায় জিটিসি খনি উন্নয়ন ও পাথর উৎপাদন কার্যক্রম পরিচালনা করছে। তবে আশানুরূপ বিক্রি না হওয়ায় খনি এলাকায় মজুদের পরিমাণ ক্রমাগত বৃদ্ধি পাচ্ছে, যা একটি গুরুত্বপূর্ণ চ্যালেঞ্জ হিসেবে বিবেচিত হচ্ছে। মধ্যপাড়া গ্রানাইট খনির পাথরের গুণগত মান, দৃঢ়তা এবং এ দ্বারা নির্মিত অবকাঠামোর স্থায়িত্ব আমদানিকৃত সাধারণ পাথরের তুলনায় উল্লেখযোগ্যভাবে উন্নত। নিবিড় গণযোগাযোগ, পরিকল্পিত বিপণন কৌশল গ্রহণ এবং বাজার চাহিদা সম্প্রসারণের মাধ্যমে বিদ্যমান সংকট কাটিয়ে ওঠা সম্ভব হবে বলে আমি দৃঢ়ভাবে আশাবাদী।

আমি বিশ্বাস করি, সুশাসন, দক্ষ কারিগরি ব্যবস্থাপনা এবং যথাযথ আর্থিক পরিকল্পনার মাধ্যমে মধ্যপাড়া গ্রানাইট মাইনিং কোম্পানী লিমিটেড ভবিষ্যতে একটি লাভজনক ও টেকসই প্রতিষ্ঠানে পরিণত হবে। পরিশেষে, এমজিএমসিএল-এর ২৭তম বার্ষিক সাধারণ সভার সর্বাঙ্গীণ সাফল্য এবং কোম্পানির ধারাবাহিক উন্নয়ন ও অগ্রগতি কামনা করছি।

(মোঃ রেজানুর রহমান)



মোঃ রফিকুল আলম

চেয়ারম্যান

এমজিএমসিএল পরিচালনা পর্ষদ

ও

অতিরিক্ত সচিব (কোম্পানি অ্যাফেয়ার্স)

জ্বালানি ও খনিজ সম্পদ বিভাগ

বাণী

মধ্যপাড়া গ্রানাইট মাইনিং কোম্পানী লিমিটেড (এমজিএমসিএল)-এর ২৭তম বার্ষিক সাধারণ সভা উপলক্ষে ২০২৪-২০২৫ অর্থবছরে সম্পাদিত উন্নয়নমূলক কর্মকাণ্ডসহ আর্থিক কার্যাবলির সার্বিক বিবরণ সম্বলিত বার্ষিক প্রতিবেদন প্রকাশের উদ্যোগকে আমি আন্তরিকভাবে স্বাগত জানাই। আশা করি, এ প্রতিবেদনের মাধ্যমে কোম্পানির আয়-ব্যয়সহ সকল কর্মকাণ্ডের একটি সুস্পষ্ট ও বাস্তবসম্মত প্রতিফলন উপস্থাপিত হবে, যা কার্যক্রম মূল্যায়নে সহায়ক হবে।

মধ্যপাড়া গ্রানাইট খনি দেশের একমাত্র ভূ-গর্ভস্থ গ্রানাইট পাথর খনি, যা বাংলাদেশের জাতীয় সম্পদের একটি গুরুত্বপূর্ণ উৎস হিসেবে সুপ্রতিষ্ঠিত। টেকসই অবকাঠামো উন্নয়নে এ খনি থেকে উৎপাদিত গ্রানাইট পাথরের অবদান অনস্বীকার্য। এখানে উন্মোচিত গ্রানাইট নির্মাণ খাতে একটি উচ্চমানসম্পন্ন, টেকসই ও পরিবেশবান্ধব উপাদান হিসেবে ব্যাপকভাবে স্বীকৃত। দেশের বিভিন্ন মেগাপ্রকল্পে মধ্যপাড়ার পাথর ব্যবহারের ফলে বৈদেশিক মুদ্রা সাশ্রয় হচ্ছে, যা জাতীয় অর্থনীতিতে এমজিএমসিএল-এর গুরুত্বপূর্ণ ভূমিকার সুস্পষ্ট প্রমাণ।

আমি দৃঢ়ভাবে বিশ্বাস করি, পরিকল্পিত উন্নয়ন ও আধুনিক ব্যবস্থাপনার মাধ্যমে খনি শিল্পের আরও প্রসার ঘটবে এবং উন্মোচিত গ্রানাইটের সর্বোচ্চ ব্যবহার নিশ্চিত করা সম্ভব হবে, যা জাতীয় উন্নয়নকে আরও গতিশীল করবে। কোম্পানির অগ্রযাত্রায় নিয়োজিত সকল কর্মকর্তা-কর্মচারীর নিষ্ঠা, আন্তরিকতা ও পরিশ্রমের জন্য তাদের প্রতি জানাই গভীর কৃতজ্ঞতা ও অভিনন্দন।

পরিশেষে, মধ্যপাড়া গ্রানাইট মাইনিং কোম্পানী লিমিটেড-এর ধারাবাহিক উন্নয়ন, সফলতা ও সমৃদ্ধ ভবিষ্যৎ কামনা করছি।

(মোঃ রফিকুল আলম)



প্রকৌ. ডি. এম. জোবায়েদ হোসেন
ব্যবস্থাপনা পরিচালক (চলতি দায়িত্ব)
মধ্যপাড়া গ্রানাইট মাইনিং কোম্পানি লিমিটেড



ব্যবস্থাপনা পরিচালকের বক্তব্য

মধ্যপাড়া গ্রানাইট মাইনিং কোম্পানি লিমিটেড (এমজিএমসিএল)-এর ২৭তম বার্ষিক সাধারণ সভা উপলক্ষে ২০২৪-২০২৫ অর্থবছরে সম্পাদিত উন্নয়নমূলক কর্মকাণ্ডসহ অর্থনৈতিক কার্যাবলির তথ্য সংবলিত প্রতিবেদন প্রকাশ করতে পেরে আমি আনন্দিত।

মধ্যপাড়া গ্রানাইট খনি বাংলাদেশের একমাত্র ভূ-গর্ভস্থ কঠিন শিলা খনি, যা বিশ্বে বিরল। গ্রানাইট পাথর একটি কম মূল্যের খনিজ যা পৃথিবীর বিভিন্ন দেশে গ্রানাইট কোয়ারি হিসেবে উত্তোলন করা হয়। বাংলাদেশে পাথরের বাৎসরিক বিপুল চাহিদা থাকা সত্ত্বেও সরবরাহের পর্যাপ্ত উৎস না থাকায় মধ্যপাড়া ভূ-গর্ভস্থ খনি থেকে উত্তোলিত গ্রানাইট পাথরের ভূমিকা অত্যন্ত গুরুত্বপূর্ণ। মধ্যপাড়া গ্রানাইট পাথর খনি ১৯৭৪ সালে বাংলাদেশ ভূ-তাত্ত্বিক জরিপ অধিদপ্তর কর্তৃক আবিষ্কৃত হয়। ১৯৯৪ সালে ঠিকাদার প্রতিষ্ঠান কোরিয়া সাউথ-সাউথ কোঅপারেশন কর্পোরেশন (নামনাম-উত্তর কোরিয়া) এবং পেট্রোবাংলার মধ্যে স্বাক্ষরিত চুক্তির মাধ্যমে মধ্যপাড়া খনি উন্নয়ন শুরু করে দৈনিক ৫,৫০০ মেট্রিক টন উৎপাদন ক্ষমতার খনি নির্মাণ করে ২০০৭ সালে এমজিএমসিএল-এর নিকট হস্তান্তর করা হয়। মেসার্স নামনাম ২৫-০৫-২০০৭ তারিখে খনি হস্তান্তরের পর আগস্ট ২০১৩ পর্যন্ত এমজিএমসিএল নিজস্ব ব্যবস্থাপনায় সীমিত পরিসরে শুধু উৎপাদন কার্যক্রম পরিচালনা করে। দেশের অবকাঠামো উন্নয়নে পাথরের চাহিদা ক্রমাগত বাড়তে থাকায় খনির উন্নয়ন ও উৎপাদন বৃদ্ধির প্রয়োজনীয়তার প্রেক্ষাপটে এমজিএমসিএল এবং জার্মানিয়া ট্রেস্ট কনসোর্টিয়াম (জিটিসি)-এর মধ্যে প্রথম দফায় ০২-০৯-২০১৩ তারিখে ৬ (ছয়) বছরের একটি উৎপাদন ও উন্নয়ন ব্যবস্থাপনা চুক্তি স্বাক্ষরিত হয়। উক্ত চুক্তির অধীনে এবং বর্ধিত সময়কালে জিটিসি ৫০.৭০ লক্ষ মেট্রিক টন গ্রানাইট পাথর উত্তোলন করে। পরবর্তীতে এমজিএমসিএল এবং জিটিসি-এর মধ্যে গত ২৮-০৯-২০২১ তারিখে ৬ (ছয়) বছর মেয়াদী একটি Engineering, Procurement & Construction (EPC) চুক্তি স্বাক্ষরিত হয়। চুক্তি অনুযায়ী উক্ত ৬ (ছয়) বছর সময়সীমার মধ্যে জিটিসি কর্তৃক ৮.৮৬ মিলিয়ন মেট্রিক টন গ্রানাইট পাথর উৎপাদন ও ১৪টি নতুন স্টোপ উন্নয়নের লক্ষ্যমাত্রা রয়েছে। উক্ত চুক্তির আওতায় খনির উৎপাদন ও উন্নয়ন কার্যক্রম চলমান রয়েছে এবং এ যাবৎ ৪৪.৩৯ লক্ষ মেট্রিক টন গ্রানাইট পাথর উত্তোলন ও ৮টি স্টোপ উন্নয়ন সম্পন্ন হয়েছে।

বর্তমানে খনি হতে ০-৫ মি.মি., ৫-২০ মি.মি., ২০-৪০ মি.মি., ৪০-৬০ মি.মি. (ব্যালাস্ট), ৬০-৮০ মি.মি. এবং বোল্ডার আকারের পাথর উৎপাদন হচ্ছে। উৎপাদিত ৫-২০ মি.মি., ২০-৪০ মি.মি. এবং ৬০-৮০ মি.মি. আকারের পাথরের চাহিদা স্বাভাবিক থাকায় উক্ত সাইজের পাথর বিক্রয়ে বিশেষ কোনো সমস্যা নেই। কিন্তু ৪০-৬০ মি.মি. (ব্যালাস্ট) এবং বোল্ডার আকারের পাথর বিক্রয়ের গতি অনেক কম। উল্লেখ্য, খনি হতে উৎপাদিত ৪০-৬০ মি.মি. (ব্যালাস্ট) পাথর মোট উৎপাদনের প্রায় ৩৪% যা রেল লাইন নির্মাণ, মেরামত ও রক্ষণাবেক্ষণ ছাড়া অন্য কাজে ব্যবহৃত হয় না। বর্তমানে এমজিএমসিএল-এর স্ট্যাক ইয়ার্ডে প্রায় ৮ লক্ষ মেট্রিক টন ৪০-৬০ মি.মি. (ব্যালাস্ট) পাথর অবিক্রিত অবস্থায় মজুদ রয়েছে। মধ্যপাড়া গ্রানাইট মাইনিং কোম্পানি লিমিটেড (এমজিএমসিএল) এবং বাংলাদেশ রেলওয়ে পশ্চিমাঞ্চল এবং পূর্বাঞ্চল-এর মধ্যে যথাক্রমে গত ১২-০২-২০২৫ ও ২২-০৬-২০২৫ তারিখে ক্রেডিটে পাথর সরবরাহের জন্য ২ টি পৃথক সমঝোতা স্মারক স্বাক্ষরিত হয়েছে। বর্ধিত সমঝোতা স্মারকদ্বয়ের আলোকে ৩০-০৬-২০২৫ তারিখ পর্যন্ত মোট ৯৫,৯৮৯.০০ মেট্রিক টন পাথরের সরবরাহ আদেশের বিপরীতে ৪০,৮৫৮.১৯০ মেট্রিক টন ব্যালাস্ট

পাথর সরবরাহ প্রদান করা হয়েছে, যার মূল্য ১৪.৯১ কোটি টাকা। উক্ত পাথরের মূল্যের বিপরীতে বাংলাদেশ রেলওয়ে (পশ্চিমাঞ্চল) এ পর্যন্ত ৩.৯৫ কোটি টাকা পরিশোধ করেছে।

খনি থেকে উত্তোলিত বোল্ডার পাথর মোট উৎপাদনের প্রায় ১৭%। বাংলাদেশ পানি উন্নয়ন বোর্ডের অধীনে নদীশাসন ও শহর রক্ষা বাঁধ নির্মাণ কাজে ব্যবহারের জন্য উৎপাদিত হলেও পানি উন্নয়ন বোর্ডের নতুন প্রকল্পসমূহের ডিজাইনে ইতোপূর্বে বোল্ডারের পরিবর্তে ব্লক ও জিও ব্যাগ অন্তর্ভুক্ত থাকায় বোল্ডার পাথর বিক্রি উল্লেখযোগ্যভাবে বাধাগ্রস্ত হয়েছে। তবে নদী শাসন বা শহর রক্ষা বাঁধ নির্মাণে বোল্ডার পাথর কারিগরিভাবে টেকসই এবং আর্থিকভাবে সাশ্রয়ী বিবেচিত হওয়ায় পানি উন্নয়ন বোর্ডের রেট শিডিউলে মধ্যপাড়া খনির বোল্ডার পাথরের হালনাগাদকৃত দর অন্তর্ভুক্ত করা হয়েছে। পানি উন্নয়ন বোর্ডের নতুন প্রকল্পসমূহে মধ্যপাড়া খনির বোল্ডার পাথর অন্তর্ভুক্ত হলে বোল্ডার পাথর বিক্রয়ে জটিলতার অবসান হবে।

তথ্যমতে, বাংলাদেশে বিভিন্ন নির্মাণ ও অবকাঠামো খাতে ২০২৩-২৪ অর্থবছরে ২.৭২ কোটি মেট্রিক টন বিভিন্ন আকারের পাথর আমদানি করা হয়েছে এবং এই আমদানির পরিমাণ ক্রমাগত বৃদ্ধি পাচ্ছে। অপরদিকে মধ্যপাড়া পাথর খনি হতে বছরে সর্বোচ্চ প্রায় ১৫.৫০ লক্ষ মেট্রিক টন পাথর উত্তোলন করা হয়, যা বাংলাদেশের বার্ষিক চাহিদার তুলনায় নগণ্য। মধ্যপাড়া খনি পাথর উৎপাদনের মাধ্যমে বিদেশ হতে পাথর আমদানির একক আধিপত্য (Monopoly Business) নিয়ন্ত্রণ করতে ভূমিকা রয়েছে। জিটিসি ২০২৪-২০২৫ অর্থবছরে খনি থেকে ১২.৭০ লক্ষ মেট্রিক টন পাথর উৎপাদন করেছে, যার মধ্যে ৯.৯৮ লক্ষ মেট্রিক টন পাথর বিক্রয় করে ২৭৩.৫৯ কোটি টাকা রাজস্ব আয় হয়েছে। বাংলাদেশে গ্রানাইট পাথর বা পাথরের চাহিদা অনেক কিন্তু সরবরাহ উৎস সীমিত। বিধায় ভূ-গর্ভস্থ পদ্ধতিতে ড্রিলিং ও ব্লাস্টিং করে মধ্যপাড়া খনি থেকে এই পাথর উত্তোলন করতে হয়। পাথর উত্তোলনের কাঁচামাল হিসেবে বিপুল পরিমাণ Prilled Amonium Nitrate, Emulsion Explosive, Detonating Cord, Detonator ব্যবহৃত হয়, যা বিদেশ থেকে আমদানি করতে হয়। পাথর উৎপাদনের জন্য বিদেশ থেকে আমদানিকৃত এই সকল কাঁচামালের মূল্যের উপর পাথরের উৎপাদন খরচ অনেকটা নির্ভরশীল। ২০২৪-২০২৫ অর্থবছরে অবকাঠামো নির্মাণ কাজে মন্ত্রণালয়ের ফলে পাথরের চাহিদা কমে যাওয়া, বাংলাদেশ রেলওয়ের বাজেট স্বল্পতার কারণে ব্যালাস্ট বিক্রয় কমে যাওয়া, ডলার বিনিময় হার বৃদ্ধি এবং বিস্ফোরকের আমদানি মূল্যসহ শুল্ককর বৃদ্ধির কারণে মোট উৎপাদন ব্যয় অপেক্ষা কম মূল্যে পাথর বিক্রয়ের ফলে ২০২৪-২০২৫ অর্থ বছরে মুনাফা অর্জন করা সম্ভব হয়নি। চলতি অর্থবছরে কর পূর্ববর্তী লোকসান ৭.২৩ কোটি টাকা হলেও ভ্যাট, রয়্যালিটি, ট্যাক্স, লিজ ইত্যাদি খাতে সরকারি কোষাগারে প্রায় ৮৯.৬১ কোটি টাকা প্রদান করা হয়েছে। উল্লেখ্য যে, বিগত অর্থবছরের কর পূর্ববর্তী লোকসান ছিল ৩৫.৫৩ কোটি টাকা, যা চলতি অর্থবছরে (৩৫.৫৩-৭.২৩) কোটি টাকা = ২৮.৩০


কোটি টাকা হ্রাস পেয়েছে। ব্যালাস্ট এবং বোল্ডার আকারের পাথর বাংলাদেশ রেলওয়ে এবং বাংলাদেশ পানি উন্নয়ন বোর্ড কর্তৃক ব্যবহার নিশ্চিত করে, মধ্যপাড়া খনির নিরবচ্ছিন্ন উৎপাদন অব্যাহত রেখে সঠিক ব্যবস্থাপনা এবং সম্মিলিত প্রচেষ্টার মাধ্যমে সরকারি যাবতীয় কর/চার্জ প্রদানের পরও কোম্পানি আগামীতে লাভজনক প্রতিষ্ঠানে পরিণত হবে আশা করা যায়।

মধ্যপাড়া খনির উৎপাদিত পাথর পদ্মা সেতুর এপ্রোচ রোড, সিরাজগঞ্জ-রংপুর ৪ লেন প্রকল্প, রূপপুর পারমাণবিক বিদ্যুৎ কেন্দ্র, ঢাকা এলিভেটেড এক্সপ্রেসওয়ে, কর্ণফুলী টানেল, সিরাজগঞ্জ হার্ড পয়েন্ট, যমুনা ইকোপার্ক, পদ্মা রেল লিংক প্রকল্প, যমুনা সেতু নির্মাণের নদী শাসন, পানি উন্নয়ন বোর্ড, রেলপথ মন্ত্রণালয়ের অধীন সকল রেল নির্মাণ প্রকল্প, সড়ক ও জনপথ বিভাগ, সেতু বিভাগ, স্থানীয় সরকার, রাজশাহী বিমানবন্দরের রানওয়ে, রাজশাহী ওয়াসা, যশোর বিমান বন্দরের রানওয়ে, সৈয়দপুর বিমান বন্দরের রানওয়েসহ বিভিন্ন সরকারি-বেসরকারি স্থাপনা নির্মাণে ব্যবহৃত হচ্ছে। বাংলাদেশের খনি শিল্পের উন্নয়নের ইতিহাস বেশি দিন আগের নয়। নব্বই দশকের মাঝামাঝি খনি উন্নয়নের প্রাথমিক কার্যক্রম শুরু হয়। নানা প্রতিকূলতার মধ্য দিয়ে মধ্যপাড়া খনি উন্নয়ন ও উৎপাদন চালু হয়েছে।

আমদানিকৃত পাথরের মূল্য নিয়ন্ত্রণ, দেশের বৈদেশিক মুদ্রার সাশ্রয়, টেকসই অবকাঠামো নির্মাণ, কর্মসংস্থানের সুযোগ তৈরি, মাইনিং শিল্পে দক্ষ জনবল তৈরি এবং আর্থ-সামাজিক উন্নয়নে মধ্যপাড়া গ্রানাইট মাইনিং কোম্পানী লিমিটেডের ভূমিকা অত্যন্ত গুরুত্বপূর্ণ।

কোম্পানির বিভিন্ন কাজে পেট্রোবাংলা, জ্বালানি ও খনিজ সম্পদ বিভাগ, বিদ্যুৎ, জ্বালানি ও খনিজ সম্পদ মন্ত্রণালয় এবং অন্যান্য সকল সংস্থাসমূহের অবদান আমি কৃতজ্ঞতার সঙ্গে স্মরণ করছি। কোম্পানির পরিচালকমণ্ডলী বিভিন্ন সময়ে যে সিদ্ধান্ত ও দিক-নির্দেশনা প্রদান করেছেন সেজন্য আমি কৃতজ্ঞতা প্রকাশ করছি। এ কোম্পানির ভবিষ্যত কর্মকাণ্ডে সংশ্লিষ্ট সকলের অব্যাহত সহযোগিতা কামনা করছি।

বিদ্যুৎ, জ্বালানি ও খনিজ সম্পদ মন্ত্রণালয়ের মাননীয় উপদেষ্টা, জ্বালানি ও খনিজ সম্পদ বিভাগের সচিব মহোদয়, পেট্রোবাংলার চেয়ারম্যান মহোদয় এবং এমজিএমসিএল পরিচালনা পর্ষদ চেয়ারম্যান মহোদয়ের মূল্যবান বাণী বার্ষিক প্রতিবেদনকে সমৃদ্ধ করেছে। আমি তাঁদের প্রতি আন্তরিক কৃতজ্ঞতা ও অশেষ শ্রদ্ধা জ্ঞাপন করছি।



(প্রকৌ. ডি. এম. জোয়ায়েদ হোসেন)

ব্যবস্থাপনা পরিচালক (চলতি দায়িত্ব), এমজিএমসিএল

Shareholders of the Company



Md Rezanur Rahman
Chairman
Petrobangla



S M Mahbub Alam
Joint Secretary & Director (Administration)
Petrobangla



A K M Mizanur Rahman
Joint Secretary & Director (Finance)
Petrobangla

Shareholders of the Company



Md. Abdul Mannan Patwary
Director (Planning)
Petrobangla



Engr. Md. Rafiqul Islam
Director (Operation & Mines)
Petrobangla



Md. Amzad Hossain
Secretary
Petrobangla

Board of Directors



Md. Rafiqul Alam
Chairman, MGMCL Board
&
Additional Secretary
(Company Affairs), EMRD



Md. Abdul Mannan Patwary
Director, MGMCL Board
&
Director (Planning), Petrobangla



Md. Ali Akbar
Director, MGMCL Board &
Deputy Director General (Geology)
Geological Survey of Bangladesh

Board of Directors



Md. Ahsan Uddin Murad
Director, MGMCL Board
&
Deputy Secretary
(Company Affairs, Section-4), EMRD



Md. Faizul Matin
Director, MGMCL Board &
General Manager (Retd.)
James Finlay P.L.C.



Engr. D. M. Zobayed Hossain
Director, MGMCL Board
&
Managing Director (C.C.), MGMCL



মধ্যপাড়া গ্রানাইট মাইনিং কোম্পানী লিমিটেড MDDHAPARA GRANITE MINING COMPANY LIMITED (A Company of Petrobangla)

সূত্র নং: ২৮.১৭.০০০০.০০০.১১১.৫০.০০২.২০/২১৫

তারিখ: ১৮ অগ্রহায়ণ ১৪৩২
০৩ ডিসেম্বর ২০২৫

বঙ্গাব্দ
খ্রিস্টাব্দ

২৭তম বার্ষিক সাধারণ সভার বিজ্ঞপ্তি

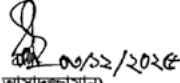
মধ্যপাড়া গ্রানাইট মাইনিং কোম্পানী লিমিটেড (এমজিএমসিএল)-এর ২৭তম বার্ষিক সাধারণ সভা আগামী ২২ ডিসেম্বর ২০২৫ খ্রিস্টাব্দ (০৭ পৌষ ১৪৩২ বঙ্গাব্দ) সোমবার সন্ধ্যা ৬.৩০ টায় পেট্রোবাংলার সভা কক্ষ-১ (লেভেল-৩, পেট্রোসেন্টার, ৩ কাওরান বাজার, ঢাকা)-এ অনুষ্ঠিত হবে।

সভার আলোচ্যসূচী:

- কোম্পানির ২৬তম বার্ষিক সাধারণ সভার কার্যবিবরণী নিশ্চিতকরণ;
- কোম্পানির ২৬তম বার্ষিক সাধারণ সভায় গৃহীত সিদ্ধান্তসমূহের বাস্তবায়ন অগ্রগতির প্রতিবেদন বিবেচনা ও অনুমোদন;
- ২০২৪-২০২৫ অর্থবছরের কোম্পানির পরিচালকবৃন্দের (Directors' Report) প্রতিবেদন বিবেচনা ও অনুমোদন;
- ২০২৪-২০২৫ অর্থবছরে কোম্পানির বহিনিরীক্ষক কর্তৃক দাখিলকৃত হিসাব, ব্যবস্থাপনা প্রতিবেদন এবং তার উপর কোম্পানির মতামত সম্বলিত প্রতিবেদন বিবেচনা ও অনুমোদন;
- কোম্পানির ২০২৫-২০২৬ অর্থবছরের হিসাব নিরীক্ষার জন্য বহিনিরীক্ষক নিয়োগ ও পারিশ্রমিক নির্ধারণ বিবেচনা ও অনুমোদন;
- কোম্পানির পরিচালনা পর্ষদের পরিচালক নিয়োগ নিয়মিতকরণ;
- কোম্পানির পরিচালনা পর্ষদের এক-তৃতীয়াংশ পরিচালকের অবসর গ্রহণ এবং তদস্থলে পুনর্নিয়োগ বিবেচনা ও অনুমোদন;
- কোম্পানির পরিচালনা পর্ষদ সভায় উপস্থিতির জন্য সম্মানিত পরিচালকবৃন্দের সম্মানি পুনর্নির্ধারণের প্রস্তাব অনুমোদন; এবং
- বিবিধ : চেয়ারম্যান মহোদয়ের অনুমতিক্রমে বার্ষিক সাধারণ সভায় আইনগতভাবে আলোচনাযোগ্য অন্যান্য বিষয়াদি (যদি থাকে)।

সম্মানিত শেয়ারহোল্ডারবৃন্দ ও পরিচালকবৃন্দকে উক্ত সভায় উপস্থিত থাকার জন্য বিনীত অনুরোধ জানানো হলো।

পরিচালনা পর্ষদের নির্দেশক্রমে,


(মোঃ আসাদুজ্জামান)
কোম্পানি সচিব

দ্রষ্টব্য:

- ব্যক্তিগতভাবে কোন সম্মানিত শেয়ারহোল্ডার বার্ষিক সাধারণ সভায় উপস্থিত হতে অপারগ হলে সংযুক্ত প্রক্সি ফর্ম যথাযথভাবে সম্পাদনপূর্বক জমাদানের মাধ্যমে তাঁর পক্ষ থেকে সভায় যোগদান/ভোট প্রদানের জন্য প্রক্সি নিয়োগ করতে পারবে।

বিতরণ:

শেয়ারহোল্ডারবৃন্দ (জ্যেষ্ঠতার ক্রমানুসারে নয়):

- জনাব মোঃ রেজানুর রহমান, চেয়ারম্যান, পেট্রোবাংলা, ঢাকা;
- জনাব এস. এম. মাহবুব আলম, পরিচালক (প্রশাসন), পেট্রোবাংলা, ঢাকা;
- জনাব এ কে এম মিজানুর রহমান, পরিচালক (অর্থ), পেট্রোবাংলা, ঢাকা;
- জনাব মোঃ আব্দুল মান্নান পাটওয়ারী, পরিচালক (পরিকল্পনা), পেট্রোবাংলা, ঢাকা;
- প্রকৌ. মোঃ রফিকুল ইসলাম, পরিচালক (অপারেশন এন্ড মাইন্স), পেট্রোবাংলা, ঢাকা;
- জনাব মোঃ আমজাদ হোসেন, সচিব, পেট্রোবাংলা, ঢাকা; এবং
- পেট্রোবাংলা : প্রতিনিধিত্বকারী- চেয়ারম্যান, পেট্রোবাংলা, ঢাকা।


পরিচালকবৃন্দ (জ্যেষ্ঠতার ক্রমানুসারে নয়):

- জনাব মোঃ রফিকুল আলম, চেয়ারম্যান, এমজিএমসিএল পরিচালনা পর্ষদ ও অতিরিক্ত সচিব (কোম্পানি অ্যাফেয়ার্স), জ্বালানি ও খনিজ সম্পদ বিভাগ, ঢাকা;
- জনাব মোঃ আব্দুল মান্নান পাটওয়ারী, পরিচালক, এমজিএমসিএল পরিচালনা পর্ষদ ও পরিচালক (পরিকল্পনা), পেট্রোবাংলা, ঢাকা;
- জনাব মোঃ আলী আকবর, পরিচালক, এমজিএমসিএল পরিচালনা পর্ষদ ও উপ-মহাপরিচালক (ভূতত্ত্ব), বাংলাদেশ ভূতাত্ত্বিক জরিপ অধিদপ্তর, ঢাকা;
- জনাব মোঃ আহসান উদ্দিন মুরাদ, এমজিএমসিএল পরিচালনা পর্ষদ ও উপসচিব (কোম্পানি অ্যাফেয়ার্স-৪ শাখা), জ্বালানি ও খনিজ সম্পদ বিভাগ, ঢাকা;
- জনাব মোঃ ফয়েজুল মতিন, প্রাক্তন মহাব্যবস্থাপক, জেমস ফিনলে অ্যান্ড কোং (পিএলসি); এবং
- প্রকৌ. ডি. এম. জোবায়েদ হোসেন, পরিচালক, এমজিএমসিএল পরিচালনা পর্ষদ ও ব্যবস্থাপনা পরিচালক (চলতি দায়িত্ব), মধ্যপাড়া গ্রানাইট মাইনিং কোম্পানী লিমিটেড, দিনাজপুর।


অনুলিপি (জ্যেষ্ঠতার ক্রমানুসারে নয়):

- চেয়ারম্যান, সিকিউরিটিজ এন্ড এক্সচেঞ্জ কমিশন, সিকিউরিটি কমিশন ভবন, ই-৬, আগারগাঁও, শের-ই বাংলা নগর, প্রশাসনিক এলাকা, ঢাকা-১২০৭;
- নিবন্ধক, যৌথমূলধন কোম্পানি ও ফার্মসমূহের পরিদপ্তর, কাওরান বাজার, ঢাকা-১২১৫;
- সচিব, পেট্রোবাংলা, ঢাকা; এবং
- বহিনিরীক্ষক : আজিজ হালিম খায়ের চৌধুরী, চার্টার্ড একাউন্টেন্টস, হাউস নং ৭৫/এ, অবসর ভবন, ২য় তলা, রোড নং ৫/এ, ধানমন্ডি, ঢাকা; এবং
- অফিস কপি।

Directors' Report MGMCL



MADDHAPARA GRANITE
MINING CO. LTD.



বিসমিল্লাহির রহমানির রহিম

মধ্যপাড়া গ্রানাইট মাইনিং কোম্পানী লিমিটেড (এমজিএমসিএল)-এর ২৭তম বার্ষিক সাধারণ সভায় শেয়ার হোল্ডারগণের উদ্দেশ্যে ২০২৪-২০২৫ অর্থবছরের কার্যক্রমের উপর পরিচালকমণ্ডলীর প্রতিবেদন

সম্মানিত শেয়ার হোল্ডারগণ;

আসসালামু আলাইকুম,

মধ্যপাড়া গ্রানাইট মাইনিং কোম্পানী লিমিটেড (এমজিএমসিএল)-এর ২৭তম বার্ষিক সাধারণ সভায় কোম্পানির পরিচালনা পর্ষদের পক্ষ হতে আপনাদের সকলকে জানাই আন্তরিক শুভেচ্ছা ও স্বাগতম। আমি উল্লেখ করছি যে, কোম্পানির পরিচালনা পর্ষদ এবং সম্মানিত শেয়ার-হোল্ডারগণের ইতিবাচক দিকনির্দেশনা, কোম্পানি ব্যবস্থাপনায় সময়োপযোগী পদক্ষেপ এবং সর্বস্তরের কর্মকর্তা, কর্মচারী এবং সংশ্লিষ্ট সকলের নিরলস পরিশ্রমের মাধ্যমে এমজিএমসিএল বিভিন্ন চ্যালেঞ্জ মোকাবেলার মাধ্যমে এগিয়ে যাচ্ছে।

আমি পরিচালকমণ্ডলীর পক্ষ হতে ২০২৪-২০২৫ অর্থবছরের কোম্পানি পরিচালনা কার্যক্রম, নিরীক্ষিত স্থিতিপত্র, আয়-ব্যয় বিবরণী, নিরীক্ষকের প্রতিবেদন এবং পাথর উৎপাদন ও বিপণনসহ অন্যান্য কর্মকাণ্ড সংবলিত বার্ষিক প্রতিবেদন আপনাদের নিকট উপস্থাপন করছি।



কোম্পানির ২৬ তম বার্ষিক সাধারণ সভা

১. খনির উন্নয়ন ও উৎপাদন কার্যাবলী

১.১ মধ্যপাড়া গ্রানাইট খনির উন্নয়ন ও কোম্পানি হিসেবে অগ্রযাত্রা

বাংলাদেশ ভূ-তাত্ত্বিক জরিপ অধিদপ্তর (জিএসবি) ১৯৭৪ সালে দিনাজপুর জেলার পার্বতীপুর উপজেলার মধ্যপাড়া এলাকায় ভূ-গর্ভের ১২৮-১৩৬ মিঃ গভীরতায় গ্রানাইট পাথরের সন্ধান লাভ করে। পরবর্তীতে মেসার্স এসএনসি, লিমিটেড কানাডা কর্তৃক ১৯৭৭ সালে ফিজিবিলিটি স্টাডি সম্পন্ন এবং মেসার্স নিগ্লন কোই, জাপান কর্তৃক আর্থিক ও মার্কেট সমীক্ষা পরিচালনা করা হয়। সমীক্ষা সমূহে মধ্যপাড়ায় একটি ভূ-গর্ভস্থ খনি বাস্তবায়ন কারিগরি ও অর্থনৈতিক ভাবে লাভজনক বলে প্রতীয়মান হওয়ায় ১৯৯২ সালে বাংলাদেশ এবং উত্তর কোরীয় সরকারের মধ্যে অর্থনৈতিক, কারিগরি, বৈজ্ঞানিক ও বাণিজ্যিক বিষয়ে একটি দ্বিপক্ষীয় সমঝোতা স্মারক স্বাক্ষরিত হয়। উক্ত সমঝোতা স্মারকের ধারাবাহিকতায় মধ্যপাড়া গ্রানাইট পাথর খনি প্রকল্প বাস্তবায়নের জন্য

বাংলাদেশ তৈল, গ্যাস ও খনিজ সম্পদ কর্পোরেশন (পেট্রোবাংলা) এবং উত্তর কোরীয় ঠিকাদারী প্রতিষ্ঠান মেসার্স কোরিয়া সাউথ-সাউথ কো-অপারেশন কর্পোরেশন (নামনাম) এর মধ্যে ২৭ মার্চ ১৯৯৪ তারিখে সাপ্লায়ার্স ক্রেডিট এর আওতায় একটি টার্নকি চুক্তি স্বাক্ষরিত হয়। চুক্তি অনুযায়ী ঠিকাদার প্রতিষ্ঠান মেসার্স নামনাম সেপ্টেম্বর ১৯৯৪ সাল হতে মধ্যপাড়া কঠিন শিলা প্রকল্পের কাজ শুরু করে। প্রতিদিন তিন শিফটে ৫,৫০০ মেট্রিক টন গ্রানাইট পাথর উত্তোলনের জন্য মধ্যপাড়া খনি ডিজাইন করা হয়। প্রকল্পটি মধ্যপাড়া গ্রানাইট মাইনিং কোম্পানী লিমিটেড (এমজিএমসিএল) হিসাবে ০৪ আগস্ট ১৯৯৮ তারিখ নিবন্ধিত হয়। এমজিএমসিএল-এর অনুমোদিত মূলধন ৩৫০,০০,০০,০০০.০০ টাকা এবং পরিশোধিত মূলধন ১,৭৫,০০,৭০০.০০ টাকা। জুলাই ২০০১ সালের মধ্যে প্রকল্প সমাপ্তির সময় নির্ধারিত থাকলেও নামনাম ২৫ মে ২০০৭ সালে খনির নির্মাণ কাজ সম্পন্ন করে এবং দৈনিক ৫৫০০ মেট্রিক টন উৎপাদন ক্ষমতার খনিটি এমজিএমসিএল-এর নিকট হস্তান্তর করে। নামনাম কর্তৃক খনি হস্তান্তরের পর এমজিএমসিএল ২৫ মে ২০০৭ হতে নভেম্বর ২০১৩ পর্যন্ত এক শিফটে সীমিত পরিসরে নিজস্ব ব্যবস্থাপনায় খনি পরিচালনা করে।

দেশের ক্রমবর্ধমান শীল ভৌত অবকাঠামো নির্মাণে গ্রানাইট পাথর ব্যবহার বৃদ্ধি পাওয়ায় খনির উন্নয়ন ও উৎপাদন বৃদ্ধি করার লক্ষ্যে “Management of Operation and Development, Production, Maintenance and Provisioning Services of Madhupara Hard Rock Mine” শীর্ষক চুক্তি স্বাক্ষরের প্রয়োজনীয়তা দেখা দেয়। এরই ধারাবাহিকতায় মধ্যপাড়া গ্রানাইট মাইনিং কোম্পানী লিমিটেড এবং জার্মানিয়া-ট্রেস্ট কনসোর্টিয়াম (জিটিসি) এর মধ্যে ২ সেপ্টেম্বর ২০১৩ তারিখে ৬ বছর মেয়াদী বৈদেশিক



জনাব মোহাম্মদ সাইফুল ইসলাম, সচিব, জ্বালানি ও খনিজ সম্পদ বিভাগ, মধ্যপাড়া খনি পরিদর্শনকালে কর্মকর্তা-কর্মচারীদের সাথে মতবিনিময় করছেন

ও স্থানীয় মুদ্রায় ১৭১.৮৬ মিলিয়ন মার্কিন ডলার (১,৪০০ কোটি টাকা প্রায়) মূল্যমানের ৯.২০ মিলিয়ন মেট্রিক টন পাথর উত্তোলনের ও ১২টি স্টোপস নির্মাণের জন্য একটি চুক্তি স্বাক্ষরিত হয়। পরবর্তীতে ২০-০২-২০২০ তারিখে একটি সাইড লেটার এগ্রিমেন্ট-এর মাধ্যমে বর্ণিত চুক্তির মেয়াদ ১ (এক) বছর বৃদ্ধি করা হয়। চুক্তি শেষে মধ্যপাড়া গ্রানাইট মাইনিং কোম্পানী লিমিটেড (এমজিএমসিএল) এবং জার্মানিয়া ট্রেস্ট কনসোর্টিয়াম (জিটিসি)-এর মধ্যে ২৮-০৯-২০২১ তারিখে ৬ (ছয়) বছর মেয়াদি একটি Engineering Procurement & Construction (EPC) চুক্তি (Contract No. MGMCL/GTC/ROCK/2021-27) স্বাক্ষরিত হয় যা ০৩-০৯-২০২১ তারিখ হতে কার্যকর হয়েছে। এই EPC চুক্তির আওতায় জিটিসি ০৩-০৯-২০২১ তারিখ হতে ৩০-০৬-২০২৫ তারিখ পর্যন্ত মোট ৪৪,৩৭,৬০০.৪১ মেট্রিক টন পাথর উৎপাদন করেছে। বর্তমানে উক্ত চুক্তির আওতায় পাথর উৎপাদন কার্যক্রম ও খনি উন্নয়ন কার্যক্রম অব্যাহত রয়েছে।

১.২ খনির উন্নয়ন ও শুরু হতে গ্রানাইট পাথর উৎপাদন কার্যক্রম

ক) খনির উন্নয়নকালীন ও এমজিএমসিএল এর নিজস্ব ব্যবস্থাপনায় এবং এমজিএমসিএল এবং জিটিসি-এর মধ্যে স্বাক্ষরিত চুক্তিসমূহের আওতায় গ্রানাইট পাথর উৎপাদনের চিত্র নিম্নরূপ:

সময়কাল	উৎপাদন (মেট্রিক টন)	রোডওয়ায়ে ও স্টোপ উন্নয়ন (টি)	ব্যবস্থাপনা
খনির উন্নয়ন কার্যক্রম শুরু হতে ২৪-০৫-২০০৭ পর্যন্ত (ট্রায়াল উৎপাদনসহ)	৪,৫৯,২৮৩.৯৮	৫	নামনাম-এর ব্যবস্থাপনায় খনি উন্নয়নকালীন সহজাত/ট্রায়াল পাথর উৎপাদন।
২৫-০৫-২০০৭ হতে ১৯-০২-২০১৪ পর্যন্ত	১৮,৯৬,৯৫৯.৫৮	০	এমজিএমসিএল-এর নিজস্ব ব্যবস্থাপনায় পাথর উৎপাদন।
২০-০২-২০১৪ হতে ১৯-০২-২০২০ পর্যন্ত	৩৭,৫৬,৪৬২.০১	৬	জিটিসি'র সাথে ১ম চুক্তির আওতায় পাথর উৎপাদন।
২১-০২-২০২০ হতে ০২-০৯-২০২১ পর্যন্ত	১৩,৩৫,৮৩১.১৬	২	জিটিসি'র সাথে সাইড লেটার এগ্রিমেন্ট আওতায় পাথর উৎপাদন।
০৩-০৯-২০২১ হতে ৩০ জুন ২০২৫ পর্যন্ত	৪৪,৩৭,৬০০.৪১	৮	জিটিসি'র সাথে ২য় চুক্তির আওতায় পাথর উৎপাদন।
মোট	১,১৮,৮৬,১৩৭.১৪	২১	

খ) চলমান EPC চুক্তির অধীনে খনির উন্নয়ন ও গ্রানাইট পাথর উৎপাদনের চিত্র নিম্নরূপ:

সময়কাল	উৎপাদন		স্টোপ উন্নয়ন	
	লক্ষ্যমাত্রা (লক্ষ মে.টন)	অর্জন (লক্ষ মে.টন)	লক্ষ্যমাত্রা (সংখ্যা)	অর্জন (সংখ্যা)
১ম চুক্তি বছর (০৩-০৯-২০২১ থেকে ১২-০৩-২০২৩)	১২.০০	১৩.৯৭ (১১৬.৪২%)	৩টি	৩টি (১০০.০০%)
২য় চুক্তি বছর (১৩-০৩-২০২৩ থেকে ১১-০৫-২০২৪)	১৫.৩২	১৫.৬৩ (১০২.০২%)	৩টি	৩টি (১০০.০০%)
৩য় চুক্তি বছর (১২-০৫-২০২৪ থেকে ১১-০৫-২০২৫)	১৫.৩২	১২.৬৩ (৮২.৪৪%)	২টি	২টি (১০০.০০%)
৪র্থ চুক্তি বছর (১২-০৫-২০২৫ থেকে ১১-০৫-২০২৬)	১৫.৩২	২.৬ (১৬.৯৭%, ৩০.০৬.২০২৫ পর্যন্ত)	২টি	স্টোপ উন্নয়নের অগ্রগতি চলমান রয়েছে
৫ম চুক্তি বছর (১২-০৫-২০২৬ হতে ১১-০৫-২০২৭)	১৫.৩২	-	২টি	-
৬ষ্ঠ চুক্তি বছর (১২-০৫-২০২৭ হতে ১০-০৫-২০২৮)	১৫.৩২	-	২টি	-
EPC-এর অধীনে উৎপাদন মোট	৮৮.৬০	৪৪.৩৯ (৫০.১০%)	১৪টি	৮টি (৫৭.১৪%)

গ) ০১-০৭-২০২৪ তারিখ হতে ৩০-০৬-২০২৫ তারিখ পর্যন্ত ঠিকাদার কর্তৃক উৎপাদিত গ্রানাইট পাথরের পরিমাণ ১২,৭০,০৬৭.১৩ মেট্রিক টন। জিটিসি কর্তৃক ২০২৪-২০২৫ অর্থবছরে মাসভিত্তিক গ্রানাইট পাথর উৎপাদন ও খনি উন্নয়নের পরিমাণ নিম্নরূপ:

মাস	উৎপাদন (মেট্রিক টন)	রোডওয়ায়ে ও স্টোপ উন্নয়ন (মিটার)
জুলাই ২০২৪	১,৪৬,০৩০.৪৬	৪৪৫.০০
আগস্ট ২০২৪	৯৬,০৩৬.০১	২৭৬.১০
সেপ্টেম্বর ২০২৪	১,২৫,৩২৮.৮০	৪০৯.০০

মাস	উৎপাদন (মেট্রিক টন)	রোডওয়ে ও স্টোপ উন্নয়ন (মিটার)
অক্টোবর ২০২৪	১,৪৯,০২৪.৯৬	৩৯১.০০
নভেম্বর ২০২৪	১,৩৮,০২০.৯১	৩৯৭.০০
ডিসেম্বর ২০২৪	৭৩,২৫৩.৬৩	২০৫.৪০
জানুয়ারি ২০২৫	৬৯,১৭৬.৪৯	১৮৮.৮০
ফেব্রুয়ারি ২০২৫	৪৫,৯১৫.০০	১২৯.৪০
মার্চ ২০২৫	৪২,১৪৯.৫৭	১২৩.২০
এপ্রিল ২০২৫	১,২৫,০৫১.১৩	৩৫৯.০০
মে ২০২৫	১,৩৪,০৩৫.৭৬	৩৮৭.০০
জুন ২০২৫	১,২৬,০৪৪.৪১	৩৭১.০০
মোট	১২,৭০,০৬৭.১৩	৩,৬৮১.৯০



ভূ-গর্ভস্থঃ খনি পরিদর্শন করছেন জনাব মোহাম্মদ সাইফুল ইসলাম, সচিব, জ্বালানি ও খনিজ সম্পদ বিভাগ
ও জনাব মোঃ রেজানুর রহমান, চেয়ারম্যান, পেট্রোবাংলা

১.৩ খনির প্রধান রক্ষণাবেক্ষণ কার্যক্রম

খনির ক্রাশিং এন্ড শর্টিং প্লান্ট হতে নির্গত ওয়াশ আউট পানি নিষ্কাশনে স্থানীয় জনসাধারণের প্রায় ০.৬৬ কি.মি. (০৫ বছরের জন্য ভাড়া নেয়া হয়েছে) এবং বনবিভাগের ১.৮১ কি.মি. সহ মোট ২.৪৭ কি.মি. জমিতে ৫ ফুট প্রস্থ ও ৪ ফুট গভীরতা সম্পন্ন কাঁচা ড্রেন নির্মাণ করা হয়েছে। এছাড়াও ঘিলনাই নদী পর্যন্ত বিদ্যমান কাঁচা ড্রেনের যাবতীয় সংস্কারের কাজ ইতোমধ্যে সম্পন্ন হয়েছে। খনির ক্রাশিং এন্ড শর্টিং প্লান্ট হতে ওয়াশ আউট পানি খনি হতে বর্ণিত ড্রেনের মাধ্যমে পার্শ্ববর্তী ঘিলনাই নদীতে ফেলা হচ্ছে। ফলে খনি এলাকার বেশিরভাগ নিচু জায়গা, খনি এলাকার সীমানা সংলগ্ন রাস্তা ও জনসাধারণের আবাসিক জমিতে জলাবদ্ধতা দূর হয়েছে এবং খনির উৎপাদন নিরবচ্ছিন্ন রাখা সম্ভব হচ্ছে। এছাড়াও ড্রেনটি নির্মাণের কারণে খনি এলাকার মধ্যবর্তী জলাবদ্ধ নিচু জায়গাসমূহ শুকিয়ে যাওয়ায় সে জায়গাগুলোতে কোম্পানির উৎপাদিত গ্রানাইট পাথর মজুদের উপযোগী স্ট্যাক ইয়ার্ড প্রস্তুত করা হয়েছে।

২. গ্রানাইট পাথর বিপণন

বাংলাদেশে বিভিন্ন প্রকার নির্মাণ কাজে ২০২৩-২০২৪ অর্থ বছরে প্রায় ২.৭২ কোটি মে. টন বিভিন্ন আকারের পাথর আমদানি করা হয়েছে যা পূর্ববর্তী বছরের তুলনায় ৭.৯৩% বেশী। অপরদিকে মধ্যপাড়া পাথর খনি হতে বছরে প্রায় ১৫.৩২ লক্ষ মে. টন পাথর উত্তোলন করা হয়, যা বাংলাদেশের বার্ষিক চাহিদার তুলনায় নগণ্য। মধ্যপাড়া খনি পাথর উৎপাদনের মাধ্যমে বিদেশ থেকে আমদানীকৃত পাথরের মূল্য নিয়ন্ত্রণে উল্লেখযোগ্য ভূমিকা রাখছে। খনি হতে উৎপাদিত বিভিন্ন আকারের পাথরের বিবরণ নিম্নরূপ:



জনাব মোঃ রফিকুল আলম, চেয়ারম্যান, এমজিএমসিএল পরিচালনা পর্ষদ ও অতিরিক্ত সচিব, জ্বালানি ও খনিজ সম্পদ বিভাগ, খনি পরিদর্শনকালে কর্মকর্তা-কর্মচারীদের সাথে মত বিনিময় করছেন

০০-০৫ মি.মি:

০০-০৫ মি.মি: এই সাইজের পাথর মূলত ডাস্ট হিসেবে ব্যবহার করা হয়ে থাকে। বর্তমানে খনি হতে উৎপাদনের প্রায় ১৫% ডাস্ট উৎপাদিত হয়। খনির উৎপাদিত স্টোন ডাস্ট মূলত এলজিইডি এবং সড়ক ও জনপথ অধিদপ্তরের রাস্তার সিলকোট কাজে ব্যবহৃত হয়। এছাড়াও ব্লক নির্মাণ কাজে ও সিমেন্ট উৎপাদনের কাঁচামাল হিসেবে ব্যবহার করা হয়। ২০২৪-২০২৫ অর্থবছরে ডাস্ট ১,৭৪,৩৪৯ মেট্রিক টন উৎপাদনের বিপরীতে ১,৬২,৬৯৬ মেট্রিক টন বিক্রয় করা হয়েছে। ক্রমপুঞ্জিত মজুদ রয়েছে প্রায় ১,২০,০০০ মেট্রিক টন।

০৫-২০ মি.মি. ও ২০-৪০ মি.মি.:

বর্তমানে ০৫-২০ মি.মি. ও ২০-৪০ মি.মি পাথর উৎপাদনের হার যথাক্রমে ১৮% এবং ৫%। এই আকারের পাথর দেশের বিভিন্ন নির্মাণ কাজে যেমন: সড়ক ও মহাসড়ক, সেতু, কালভার্ট, সুউচ্চ ভবন, রানওয়ে, ইত্যাদি নির্মাণ কাজে ব্যবহার হয়। নির্মাণ কাজে ব্যবহারের জন্য এই আকারের পাথরের সর্বাধিক চাহিদা রয়েছে। ২০২৪-২০২৫ অর্থবছরের ০৫-২০ মি.মি., ২০-৪০ মি.মি. আকারের পাথর যথাক্রমে ২,৪৯,৮৮৯ ও ৫৮,৩১৬ মেট্রিক টন উৎপাদনের বিপরীতে ২,১৬,৮৯২ ও ৫৯,০০১ মেট্রিক টন বিক্রয় হয়েছে (আগের বছরের মজুদ পাথর হতে বিক্রয় হয়েছে)।

৪০-৬০ মি.মি.

এই আকারের পাথর শুধুমাত্র বাংলাদেশ রেলওয়ে ব্যালাস্ট হিসাবে ব্যবহৃত হয় যা বর্তমানে খনি হতে উৎপাদনের প্রায় ৩৪%। ২০২৪-২০২৫ অর্থবছরে ৪,৩৩,৩৯৬ মেট্রিক টন উৎপাদনের বিপরীতে ১,৪৮,৬২৭ মেট্রিক টন ব্যালাস্ট পাথর বিক্রয় হয়েছে। বর্তমানে ক্রমপুঞ্জিত ব্যালাস্ট ৭.৫ লক্ষ মেট্রিক টন মজুদ রয়েছে। বাংলাদেশ রেলওয়ের আর্থিক সংকট থাকায় বাংলাদেশ রেলওয়ের সাথে MOU স্বাক্ষরের মাধ্যমে ক্রেডিটে ব্যালাস্ট বিক্রয় করা হচ্ছে। ২০২৪-২০২৫ অর্থবছরে বাংলাদেশ রেলওয়েকে ক্রেডিটে সরবরাহকৃত পাথরের পরিমাণ সর্বমোট ৪০,৮৫৮.১৯০ মেট্রিক টন।

৬০-৮০ মি.মি.

বর্তমানে খনি হতে প্রায় ১১% এই আকারের পাথর উৎপাদিত হয়ে থাকে যা নির্মাণ কাজে সরাসরি ব্যবহৃত হয় না। ক্রেতাগণ ক্রাশ করে বিভিন্ন সাইজে রূপান্তর করে ব্যবহার করে থাকেন। ২০২৪-২০২৫ অর্থবছরে ১,৪০,৩০৮ মেট্রিক টন উৎপাদনের বিপরীতে ৩৮৩,৮৫৫.৩৯ মেট্রিক টন (পূর্বের মজুদসহ) বিক্রয় করা হয়েছে। বর্তমানে কোম্পানির আবাসিক এলাকায় প্রায় ৩০,০০০ মেট্রিক টন ৬০-৮০ মি.মি পাথর মজুদ রয়েছে যা উন্মুক্ত দরপত্র আহ্বানের মাধ্যমে ঠিকাদার নিয়োগ করে ক্রাশপূর্বক বিক্রয়/সরবরাহ করা হচ্ছে।



খনির উৎপাদন কার্যক্রম পরিদর্শন করছেন জনাব মোঃ রফিকুল আলম, চেয়ারম্যান, এমজিএমসিএল পরিচালনা পর্ষদ ও অতিরিক্ত সচিব, জ্বালানি ও খনিজ সম্পদ বিভাগ

বোল্ডার

পানি উন্নয়ন বোর্ডের আওতায় নদী শাসন বা শহর রক্ষা বাঁধ নির্মাণ কাজে ব্যবহারের জন্য খনি হতে বোল্ডার উৎপাদন করা হয়ে থাকে। বর্তমানে খনি হতে প্রায় ১৭% বোল্ডার উৎপাদিত হয়। বর্তমানে বাংলাদেশে পানি উন্নয়ন বোর্ডের অধীন প্রকল্পসমূহে বোল্ডারের পরিবর্তে কংক্রিট ব্লক ও জিও ব্যাগের মাধ্যমে নদী শাসন কাজ করা হচ্ছে। ফলে মধ্যপাড়ার বোল্ডার পাথর অবিক্রীত থেকে যাচ্ছে। ২০২৪-২০২৫ অর্থবছরে ২,১৩,৮০৯ মেট্রিক টন উৎপাদনের বিপরীতে বিক্রয় করা হয়েছে ২১,৪১০ মেট্রিক টন। ক্রমপুঞ্জিত মজুদ রয়েছে ৩,৭০,০০০ মেট্রিক টন।

২.১ গ্রানাইট পাথর উৎপাদন, বিক্রয় ও বিক্রয়লব্ধ অর্থের পরিমাণ নিম্নরূপ

ক) বছর ভিত্তিক গ্রানাইট পাথর উৎপাদন, বিক্রয় ও বিক্রয়লব্ধ অর্থের পরিমাণ নিম্নরূপ:

অর্থবছর	উৎপাদন (মেট্রিক টন)	বিক্রয় (মেট্রিক টন)	বিক্রয়লব্ধ অর্থ (লক্ষ টাকা)
২০১৯-২০২০	৮,২৩,৯৫৯.১০	৮,৬৪,৯০৬.৫২	২০,৭৮১.৩৭
২০২০-২০২১	১০,১৭,০৩০.৮৩	১২,৮৭,৬৮৭.০০	২৯,৮৯২.৮৬
২০২১-২০২২	৯,৬৩,৬২৮.০৮	১০,৯৬,২৪৪.০০	২৫,৩৭৩.৮২
২০২২-২০২৩	১০,৬৩,৩৩২.৩৭	৫,৭১,৭২০.৪৩	১৯,৫৩৬.০০
২০২৩-২০২৪	১৩,১৫,৫০০.২৯	৯,০৬,৫০৯.২৭	২৭,৪৮১.০০
২০২৪-২০২৫	১২,৭০,০৬৭.১৩	৯,৯২,৭৫৫.২১	২৭,১৪০.৪৩

খ) ২০২৪-২০২৫ অর্থবছরে মাস ভিত্তিক উৎপাদন, বিক্রয় ও বিক্রয়লব্ধ অর্থের পরিমাণ:

মাস	উৎপাদন (মেট্রিক টন)	বিক্রয় (মেট্রিক টন)	বিক্রয়লব্ধ অর্থ (লক্ষ টাকা)
জুলাই ২০২৪	১,৪৬,০৩০.৪৬	৬৩,৪২৪.০০	১,৮৮৯.৯০
আগস্ট ২০২৪	৯৬,০৩৬.০১	৩৫,৫৩১.০০	৯৪৮.৫৭
সেপ্টেম্বর ২০২৪	১,২৫,৩২৮.৮০	১,২৮,৪০৭.০০	৩,৬৭৭.৬৪
অক্টোবর ২০২৪	১,৪৯,০২৪.৯৬	৭৩,৯৯৭.০০	১,৯৬৯.২৬
নভেম্বর ২০২৪	১,৩৮,০২০.৯১	৫৪,৮২৭.০০	১,৩৪৩.২১
ডিসেম্বর ২০২৪	৭৩,২৫৩.৬৩	৬৭,১২৪.০০	১,৭২৩.৪৮
জানুয়ারি ২০২৫	৬৯,১৭৬.৪৯	৬৪,২০২.০০	১,৮১৫.৩২
ফেব্রুয়ারি ২০২৫	৪৫,৯১৫.০০	১,২২,২৩২.৭৪	৩,৩৮২.০২
মার্চ ২০২৫	৪২,১৪৯.৫৭	৬৪,২৯৫.৩৪	১,৫৭৫.৮৭
এপ্রিল ২০২৫	১,২৫,০৫১.১৩	১,১৭,৫৯৭.১৯	৩,৩১২.০৭
মে ২০২৫	১,৩৪,০৩৫.৭৬	১,২০,৮০৫.৩৪	৩,১৯০.৮২
জুন ২০২৫	১,২৬,০৪৪.৪১	৮০,৩১২.৫৮	২,৩১২.২৭
সর্বমোট	১২,৭০,০৬৭.১৩	৯,৯২,৭৫৫.২১	২৭,১৪০.৪৩

২.২ সংস্থা/প্রতিষ্ঠানভিত্তিক পাথর ব্যবহারের পরিমাণ

ক্র: নং	মধ্যপাড়া খনির গ্রানাইট পাথর ব্যবহারকারী প্রতিষ্ঠানসমূহের নাম	২০২৩-২৪ অর্থবছর (মেট্রিক টন)	২০২৪-২৫ অর্থবছর (মেট্রিক টন)
১	সড়ক ও জনপথ, সেতুবিভাগ, পূর্ত বিভাগ, এলজিইডি ও অন্যান্য সংস্থা	৫,২৭,৩৪২.০০	৪,৮৮,৫৯২.০২
২	বাংলাদেশ পানি উন্নয়ন বোর্ড	-	২১,৪১০.০০
৩	বাংলাদেশ রেলওয়ে	১,০৬,৯৪৮.২৭	১,৪৮,৬২৭.০০
৪	যমুনা ইকোপার্ক নদী শাসন কাজে	৮০,৪৪৯.০০	২২,৪২৮.০০
৫	সওজ ও এলজিইডি এর রাস্তার সিলকোট কাজে এবং টাইলস ও সিরামিক্স ইন্ডাস্ট্রির কাঁচামাল হিসেবে	১,১৮,২২০.০০	১,৬২,৬৯৬.০০
৬	রূপপুর পারমাণবিক বিদ্যুৎ কেন্দ্র নির্মাণ প্রকল্প	১৫,০০০.০০	১৫,১৯১.০০
৭	অন্যান্য ব্যক্তিগত প্রতিষ্ঠানের বিভিন্ন নির্মাণ কাজে	৫৮,৫৫০.০০	১,৩৩,৮১১.১৯
	সর্বমোট	৯,০৬,৫০৯.২৭	৯,৯২,৭৫৫.২১

২.৩ ২০২৪-২৫ অর্থবছরে গ্রানাইট পাথর বিপণনে নিয়োজিত পরিবেশক ও সাধারণ ক্রেতার সংখ্যা

২০২৪-২৫ অর্থবছরে খনি হতে উত্তোলিত গ্রানাইট পাথর বিপণন কাজে ১৫৩ টি প্রতিষ্ঠান কোম্পানির অনুমোদিত পরিবেশক হিসেবে নিয়োজিত আছে এবং এর বাইরে ১২ টি প্রতিষ্ঠান সাধারণ ক্রেতা হিসেবে পাথর ক্রয় করেছে। এ অর্থবছরে মোট ৯,৯২,৭৫৫.২১ মেট্রিক টন পাথর বিক্রয়ের মধ্যে কোম্পানির অনুমোদিত পরিবেশকগণ ও সাধারণ ক্রেতার নিকট যথাক্রমে ৮,৫৮,৯৪৪.০২ মেট্রিক টন এবং ১,৩৩,৮১১.১৯ মেট্রিক টন পাথর বিক্রয় করা হয়েছে।

৩. কোম্পানির আর্থিক ব্যবস্থাপনা

প্রতিষ্ঠানের আর্থিক সচ্ছলতা বজায় রাখার কার্যকর সিদ্ধান্ত গ্রহণ আর্থিক ব্যবস্থাপনার অন্যতম উদ্দেশ্য। এ লক্ষ্যে এমজিএমসিএল এর হিসাব ও অর্থ বিভাগ প্রয়োজনীয় তথ্য সরবরাহ করে থাকে। আর্থিক হিসাব বিবরণী সংশ্লিষ্ট কাজগুলো নিম্নোক্তভাবে করা হয়।

- প্রতি অর্থবছরান্তে আর্থিক হিসাব বিবরণী প্রস্তুত এবং পরিচালনা পর্ষদ কর্তৃক অনুমোদনের ব্যবস্থা করা হয়।
- অর্থবছর শেষে কোম্পানি আইন অনুযায়ী খসড়া বার্ষিক হিসাব প্রস্তুত এবং চূড়ান্তকরণে বহিনিরীক্ষকের নিকট প্রেরণ করা হয়।
- বহিনিরীক্ষকের প্রতিবেদন পর্যালোচনাকরত: আর্থিক ব্যবস্থাপনা সংক্রান্ত পর্ষদের কমিটি কর্তৃক পর্যালোচনা করে চূড়ান্ত করা হয়।
- বাজেট প্রণয়ন ও ব্যয় ব্যবস্থাপনার অংশ হিসেবে বাজেট প্রস্তুত ও ব্যয় ব্যবস্থাপনা করা হয়। বিগত ০৬ (ছয়) মাসের ব্যয়, দপ্তরসমূহের চাহিদা ও বার্ষিক ক্রয় পরিকল্পনা (এপিপি) প্রকৃতি বিবেচনা এবং সংশ্লিষ্ট দপ্তর প্রধানের সাথে আলোচনা করে কমিটি কর্তৃক প্রাক্কলিত ও সংশোধিত বাজেট প্রস্তুত করা হয়। পরবর্তীতে এমজিএমসিএল এর পরিচালনা পর্ষদের সভায় তা অনুমোদন গ্রহণ করা হয়। বাজেট বরাদ্দ ও বার্ষিক ক্রয় পরিকল্পনা (এপিপি) অনুসারে সরকারী বিধি মোতাবেক ব্যয় নির্বাহ করা হয়।

সম্পদ ব্যবস্থাপনা

বহিনিরীক্ষক আজিজ হালিম খায়ের চৌধুরী, চার্টার্ড একাউন্টেন্টস প্রতিষ্ঠানের মাধ্যমে জুন, ২০২২ খ্রিস্টাব্দ পর্যন্ত এমজিএমসিএল'র সকল স্থায়ী সম্পদ চিহ্নিত, তালিকাভুক্ত ও পুনঃমূল্যায়ন করা হয়েছে। সম্পদের মূল্যায়নে IFRS-16 অনুসরণে করা হয়।


নিরীক্ষক নিয়োগ

কোম্পানির ২৬তম বার্ষিক সাধারণ সভায় কোম্পানির ২০২৪-২০২৫ অর্থবছরের হিসাব নিরীক্ষার জন্য বহিনিরীক্ষক হিসেবে আজিজ হালিম খায়ের চৌধুরী, চার্টার্ড একাউন্টেন্টস, ঢাকা-কে নিয়োগের অনুমোদন প্রদান করা হলে গত ৩০-১২-২০২৪ তারিখের স্মারক নং ২৮.১৭.০০০০.৩১১.২৮.০০১.২৪.৫৭ এর মাধ্যমে নিয়োগপত্র প্রদান করা হয়। আজিজ হালিম খায়ের চৌধুরী, চার্টার্ড একাউন্টেন্টস, ঢাকা কর্তৃক ২০২৪-২০২৫ অর্থবছরের হিসাব নিরীক্ষার কার্যক্রম সম্পাদন করেছে।

৩.১ কোম্পানির আর্থিক অবস্থা

২০২৪-২০২৫ অর্থবছরের স্থিতিপত্র (Balance Sheet) অনুযায়ী ৩০ জুন ২০২৫ তারিখে কোম্পানির মোট সম্পদ ও দায়ের পরিমাণ ১,৪৫৯.৪৪ কোটি টাকা। আয়-ব্যয় ও লাভ-লোকসান বিবরণী (Income Statement) অনুযায়ী ২০২৪-২০২৫ অর্থবছরের কর পূর্ববর্তী নিট লোকসান ৭.২৩ কোটি টাকা। মূলধন পরিবর্তন বিবরণী (Statement of Changes in Equity) অনুযায়ী ১ জুলাই ২০২৪ তারিখে ক্রমপুঞ্জীভূত লোকসান ছিল ৫৫১.০৫ কোটি টাকা। ২০২৪-২০২৫ অর্থবছরে মোট লোকসান ৭.২৩ কোটি টাকার সাথে ২০২৪-২০২৫ অর্থবছরের আয়কর ১.৭৬ কোটি টাকা, Deferred Tax ব্যয় ৪.৪৫ কোটি সমন্বয়ের পর কর পরবর্তী কম্প্রিহেন্সিভ লোকসান ১৩.৪৫ কোটি টাকা। পেট্রোবাংলার রিকনসাইল ব্যালান্স ৪.৫৫ লক্ষ টাকা, জিটিসি'র ২০২২ সালের বিদ্যুৎ বিল ২.১৩ কোটি টাকা এবং শুরু হতে ৩০শে জুন ২০২৪ পর্যন্ত Deferred Tax ১০০.১৪ কোটি টাকা সমন্বয়ের পর ক্রমপুঞ্জীভূত লোকসান ৬৬৬.১২ কোটি টাকায় দাঁড়িয়েছে। ২০২৪-২০২৫ অর্থবছরে লোকসানের কারণসমূহ নিম্নরূপ:

- ক) ডলার বিনিময় হার বৃদ্ধির কারণে ঠিকাদারকে অতিরিক্ত টাকা পরিশোধ;
- খ) শুল্ককরসহ বিস্ফোরক দ্রব্য ক্রয়ে ব্যয় বৃদ্ধি;
- গ) নির্মাণ কাজ শ্রুতি/বন্ধ থাকার কারণে পাথরের চাহিদা কম থাকায় বিক্রি কম;
- ঘ) উৎপাদন ব্যয় অপেক্ষা কম মূল্যে পাথর বিক্রয়;
- ঙ) বাংলাদেশ রেলওয়ের বাজেট স্বল্পতার কারণে ব্যালান্স্ট ব্যবহার কমে যাওয়া;
- চ) বাজার চাহিদা অনুযায়ী পাথরের বিক্রয় মূল্য সমন্বয়ের সীমাবদ্ধতা ইত্যাদি।



খনির ভূ-গর্ভস্থঃ কার্যক্রম পরিদর্শন করছেন জনাব ইশরাত রেজা, যুগ্ম সচিব, জ্বালানি ও খনিজ সম্পদ বিভাগ

২০২৪-২০২৫ ও ২০২৩-২০২৪ অর্থবছরের আয়-ব্যয় (লাভ-লোকসান) এর তুলনামূলক বিবরণী নিম্নরূপ:

(কোটি টাকায়)

ক্রঃ নং	বিবরণ	২০২৪-২০২৫	২০২৩-২০২৪	তারতম্য বৃদ্ধি/(হ্রাস)	শতকরা হার বৃদ্ধি/(হ্রাস)
১	পাথর বিক্রয়লব্ধ রাজস্ব আয় (ক)	২৭৩.৫৯	২৭৪.০৩	(০.৪৪)	(০.১৬%)
২	বিক্রিত পণ্যের উৎপাদন ব্যয় (খ)	২৩৯.১১	২৫১.১৩	(১২.০২)	(৪.৭৯%)
৩	মোট মুনাফা গ= (ক-খ)	৩৪.৪৮	২২.৯০	১১.৫৮	৫০.৫৬%
৪	প্রশাসনিক ও বিক্রয় খরচ (ঘ)	৩৮.৫৩	৪৬.০১	(৭.৪৮)	(১৬.২৬%)
৫	পরিচালন মুনাফা/(লোকসান)ঙ= (গ-ঘ)	(৪.০৪)	(২৩.১১)	১৯.০৭	(৮২.৫২%)
৬	আর্থিক ব্যয় (চ)	২৪.৩৩	২৫.৩২	(০.৯৯)	(৩.৯২%)
৭	অন্যান্য আয় (ছ)	২১.১৪	১২.৯০	৮.২৪	৬৩.৮৩%
৮	নিট মুনাফা/(লোকসান) (ডব্লিউপিপিএফ ও করপূর্ববর্তী) জ= (ঙ-চ+ছ)	(৭.২৩)	(৩৫.৫৩)	২৮.৩০	৭৯.৬৫%
৯	ডব্লিউপিপিএফ এ স্থানান্তর (ঝ)	-	-	-	-
১০	নিট মুনাফা/(লোকসান) (করপূর্ববর্তী) ঞ= (জ-ঝ)	(৭.২৩)	(৩৫.৫৩)	২৮.৩০	৭৯.৬৫%
১১	আয়কর (নূন্যতম) (ট)	১.৭৭	১.৭২	-	-
১২	Deferred Tax (ঠ)	৪.৪৫	-	-	-
১৩	নিট মুনাফা/(লোকসান) (করপরবর্তী) ড= (ঞ-ট-ঠ)	(১৩.৪৫)	(৩৭.২৫)	২৩.৮০	৬৩.৮৯%
১৪	অন্যান্য কম্প্রিহেন্সিভ আয় (ঢ)	-	-	-	-
১৫	মোট কম্প্রিহেন্সিভ আয় (ণ)	(১৩.৪৫)	(৩৭.২৫)	২৩.৮০	৬৩.৮৯%

২০২৪-২০২৫ ও ২০২৩-২০২৪ অর্থবছরের কোম্পানির মূলধন ও রিজার্ভ:

ক্রঃ নং	বিবরণ	কোটি টাকা (২০২৪-২০২৫)	কোটি টাকা (২০২৩-২০২৪)
১	শেয়ার মূলধন	১.৭৫	১.৭৫
২	মূলধন ও রিজার্ভ	৩১৪.৭১	৩১৪.৭১
৩	পুনঃমূল্যায়ন উদ্ধৃত	২৯.৯৯	২৯.৯৯
৪	অবণ্টিত মুনাফা/(লোকসান)	(৬৬৬.১২)	(৫৫১.০৫)
	মোট মূলধন ও রিজার্ভ/(ঘাটতি)	(৩১৯.৬৭)	(২০৪.৬০)

৩.২ কোম্পানির দীর্ঘমেয়াদি দায়-দেনা (৩০ জুন ২০২৫ পর্যন্ত)

ক্রঃ নং	ঋণ	কোটি টাকা (২০২৪-২০২৫)	কোটি টাকা (২০২৩-২০২৪)
১	প্রকল্প ঋণ	২৪৭.৫৬	২৪৭.৫৭
২	স্টাডির জন্য ওইসিএফ (জাপান) এর ঋণ	-	০.৯১
৩	পেট্রোবাংলার ঋণ	৮৬৯.৮৪	৮৪৯.৮৪
	মোট দেনা	১,১১৭.৪০	১,০৯৮.৩২

৩.৩ রাষ্ট্রীয় কোষাগারে জমাকৃত অর্থের বিবরণ (৩০ জুন ২০২৫ পর্যন্ত)

(লক্ষ টাকায়)				
ক্রঃ নং	বিবরণ	ক্রমপুঞ্জিত জমা (৩০ জুন, ২০২৪)	২০২৪-২০২৫ অর্থ বছরে জমা	ক্রমপুঞ্জিত জমা (৩০ জুন, ২০২৫)
১	সিডি ভ্যাট	১৭,১৭৯.১৫	২,৫০২.৪৭	১৯,৬৮১.৬২
২	ভ্যাট (বিবিধ)	৩,৯৮৭.০৯	৩৩৭.৪৯	৪,৩২৪.৫৮
৩	ভ্যাট (জিটিসি)	১০,৫৯৩.০৫	২,৭৫৬.৫২	১৩,৩৪৯.৫৭
৪	আয়কর (জিটিসি)	৭,৫৪১.০৫	১,৪৯৯.১৬	৯,০৪০.২১
৫	ভ্যাট (শিলা)	১,৮৮৭.২৬	১০৩.৭০	১,৯৯০.৯৬
৬	ভ্যাট (শিলা বিক্রয় কমিশন হতে কর্তন)	৭২৩.৭২	৬৪.৫৭	৭৮৮.২৯
৭	রয়্যালটি	৬,৫৭০.৩৮	১,৬০৬.৭৯	৮,১৭৭.১৭
৮	খনি ইজারা ফি	৪১১.৬৪	২৭.০০	৪৩৮.৬৪
৯	ডিএসএল	৩,৩১০.৯২	-	৩,৩১০.৯২
১০	আয়কর(বিবিধ)	৩,৮৮৩.১০	৫৯.২৯	৩,৯৪২.৩৯
১১	হোল্ডিং ট্যাক্স	৩.৪০	-	৩.৪০
১২	ভূমি উন্নয়ন কর	৮২.২১	৪.০৭	৮৬.২৮
১৩	লভ্যাংশ	১,৩০০.০০	-	১,৩০০.০০
	সর্বমোট	৫৭,৪৭২.৯৭	৮,৯৬১.০৬	৬৬,৪৩৪.০৩

৩.৪ জিটিসির সাথে ২য় চুক্তির আওতায় ৩ সেপ্টেম্বর ২০২১ থেকে ৩০ জুন ২০২৫ পর্যন্ত পরিশোধিত অর্থের পরিমাণ

SL	Title	Total Contract Price		Total Paid up to 30 th June 2025 (start from 03-09-2021)		Paid 2024-2025 (start from 01-07-2024)	
		Local Currency (BDT)	Foreign Currency (USD)	Local Currency (BDT)	Foreign Currency (USD)	Local Currency (BDT)	Foreign Currency (USD)
1	All Items	2,667,470,160.00	118,599,120.00	1,545,625,546.68	58,015,495.61	373,461,001.16	13,000,304.98
2	Advance Payment	-	-	3,33,43,377.00	14,82,489.00	(20,006,026.20)	(889,493.40)
	Total	2,667,470,160.00	118,599,120.00	1,578,968,923.68	59,497,984.61	353,454,974.96	12,110,811.80
	Payment %	100%	100%	57.94%	48.92%		

৪. ২০২৪-২০২৫ অর্থবছরে কোম্পানির অর্জন

- বাংলাদেশ রেলওয়ের আর্থিক সংকট থাকার কারণে মধ্যপাড়া গ্রানাইট মাইনিং কোম্পানী লিমিটেড (এমজিএমসিএল) ও বাংলাদেশ রেলওয়ে (পশ্চিমাঞ্চল), রাজশাহী এবং বাংলাদেশ রেলওয়ে পূর্বাঞ্চলের এর মধ্যে যথাক্রমে গত ১২-০২-২০২৫ ও ২২-০৬-২০২৫ তারিখে ক্রেডিটে পাথর সরবরাহের জন্য সমঝোতা স্মারক (MOU) স্বাক্ষর করা হয়েছে। স্বাক্ষরিত সমঝোতা স্মারকের আলোকে বাংলাদেশ রেলওয়ে পাথর সরবরাহ গ্রহণ করছে।
- বাংলাদেশ পানি উন্নয়ন বোর্ডের স্ট্যান্ডার্ড সিডিউল-২০২২ এ মধ্যপাড়া বোল্ডার পাথরের হালনাগাদ দর অন্তর্ভুক্তির বিষয়টি অর্থ মন্ত্রণালয়ের অর্থ বিভাগ কর্তৃক অনুমোদিত হয়। তদনুযায়ী বাংলাদেশ পানি উন্নয়ন বোর্ডের ফরিদপুর, বগুড়া, দিনাজপুর, ঠাকুরগাঁও ও পঞ্চগড় জেলার নদী শাসন কাজের ডিজাইনে মধ্যপাড়া বোল্ডার পাথর অন্তর্ভুক্ত করার কাজ চলমান রয়েছে।
- মধ্যপাড়া হতে সরবরাহ গ্রহণের জন্য সর্বাত্মক যোগাযোগ করার ফলে কক্সবাজার ফিশারি ঘাট নির্মাণ প্রকল্পে চাহিদাকৃত প্রায় ২০,০০০ মেট্রিক টন পাথর মধ্যপাড়া হতে সরবরাহ গ্রহণ করা হবে মর্মে নিশ্চিত করা হয়েছে। অপরদিকে যমুনা রেল সেতু নির্মাণ প্রকল্পের নদী শাসন কাজে চাহিদাকৃত ১ লক্ষ মেট্রিক টন বোল্ডার পাথর মধ্যপাড়া হতে সংগ্রহের বিষয়টি নিশ্চিত করা হয়েছে।
- মধ্যপাড়া হতে সরবরাহ গ্রহণের জন্য সর্বাত্মক যোগাযোগ করার ফলে বাংলাদেশ সেতু কর্তৃপক্ষের অধীন যমুনা সেতুর নদী শাসন কাজে ৮০ হাজার টন বোল্ডার পাথর সরবরাহ গ্রহণে টেন্ডার ইতোমধ্যে সম্পন্ন হয়েছে। উক্ত টেন্ডার কাজে নিয়োজিত ঠিকাদার প্রতিষ্ঠানের সাথে যোগাযোগ করা হয়েছে। ফলশ্রুতিতে উক্ত কাজে নিয়োজিত ঠিকাদার কর্তৃক মধ্যপাড়া হতে ৮০ হাজার টন বোল্ডার পাথর সরবরাহ গ্রহণের বিষয়টি নিশ্চিত করা হয়েছে।
- বাংলাদেশ রেলওয়ের সাথে সর্বাত্মক যোগাযোগ করার ফলে মধ্যপাড়া হতে রেলপথের মাধ্যমে সারা দেশে সশ্রয়ী দরে পাথর সরবরাহের জন্য মধ্যপাড়া হতে ভবানীপুর পর্যন্ত রেলপথ সংস্কার কাজটি ত্বরান্বিত করা হয়েছে।
- খনি হতে উৎপাদিত ৬০-৮০ মি.মি. আকার পাথরের সরাসরি ব্যবহার না থাকায় উন্মুক্ত দরপত্র আহ্বানের মাধ্যমে ঠিকাদার নিয়োগপূর্বক পাথর ক্রয় করে ০৫-২০ মি.মি. ও ২০-৪০ মি.মি. আকার পাথরে পরিণত করে বিক্রয় ও সরবরাহ প্রদান করা হচ্ছে।
- মধ্যপাড়া হতে সরবরাহ গ্রহণের জন্য সর্বাত্মক যোগাযোগ করার ফলে রাজশাহী ওয়াসার ওয়াটার ট্রিটমেন্ট প্লান্ট নির্মাণ প্রকল্পে পাথর সরবরাহ গ্রহণ শুরু হয়েছে।

সম্ভাবনা

দেশের সরকারি ও বেসরকারি প্রতিষ্ঠানসমূহের অবকাঠামো নির্মাণ কাজে পাথরের ব্যাপক চাহিদা থাকায় জাতীয় রাজস্ব বোর্ড-এর তথ্যানুযায়ী ভারত, ভুটান ও সংযুক্ত আরব আমিরাত (দুবাই) হতে বিগত অর্থবছরে প্রায় ২.৭২ কোটি টন পাথর আমদানি করা হয়েছে। বাজারে অধিক চাহিদা সম্পন্ন সাইজের পাথর (০৫-১০ মি.মি. ও ১০-২০ মি.মি.) সর্বোচ্চ হারে উৎপাদন করে আমদানিকৃত পাথরের সাথে বিক্রয়মূল্য সামঞ্জস্যপূর্ণ রাখা হলে খনি হতে উৎপাদিত সমুদয় পাথর বিক্রয় করা সম্ভব হবে এবং কোম্পানি আর্থিকভাবে লাভজনক হবে মর্মে আশা করা যায়।

ভবিষ্যৎ পরিকল্পনা

বাংলাদেশে বর্তমানে পাথরের বাৎসরিক চাহিদা প্রায় ৩ কোটি মেট্রিক টন। যার সিংহভাগই বিদেশ থেকে আমদানি করা হয়। এর ফলে দেশের প্রচুর বৈদেশিক মুদ্রা ব্যয় হয়। এমজিএমসিএল কর্তৃক নতুন খনি উন্নয়ন করা সম্ভব হলে খনি দু'টির সম্মিলিত উৎপাদন ক্ষমতা হবে বার্ষিক $(১.৬৫ + ৩.৩০) = ৪.৯৫$ মিলিয়ন মেট্রিক টন অর্থাৎ দৈনিক $(৫,৫০০ + ১১,০০০) = ১৬,৫০০$ মেট্রিক টন। ফলে দেশে পাথরের চাহিদার এক বড় অংশ পূরণ করে প্রচুর বৈদেশিক মুদ্রার সঞ্চয় করা সম্ভব হবে।

৫. মধ্যপাড়া খনির পাথর বিক্রয় ও বিপণনে চ্যালেঞ্জসমূহ

- ১) পাথর উৎপাদনে বিপুল পরিমাণ অ্যামোনিয়াম নাইট্রেট ও পাওয়ার জেল কাঁচামাল হিসেবে ব্যবহৃত হয়। বর্ধিত মালামালের আমদানি খরচ এবং শুষ্ককর বৃদ্ধি পাওয়ায় পাথর উৎপাদনের খরচ বৃদ্ধি পেয়েছে।
- ২) পাথরের উৎপাদন খরচ বেশি হওয়ায় আমদানিকৃত পাথরের মূল্যের সাথে সামঞ্জস্য রেখে খনির পাথরের বিক্রয়মূল্য সমন্বয় করতে না পারা।
- ৩) খনি থেকে পাথর উৎপাদন প্রক্রিয়ায় সৃষ্ট স্টোন ডাস্ট (০-৫ মি.মি.)-এর বিক্রয়মূল্য ১১৫০ টাকা প্রতি টন। কিন্তু স্টোন ডাস্টের উৎপাদন খরচ মূল প্রোডাক্ট অর্থাৎ ক্রাশ পাথরের সমান হওয়ায় কোম্পানি আর্থিকভাবে ক্ষতিগ্রস্ত হচ্ছে। এছাড়াও উক্ত ডাস্টের মূল্য ২২ ডলার হিসেবে বিবেচনা করে রয়্যালিটি প্রদান করা হচ্ছে।
- ৪) বর্তমান বাজারে অধিক চাহিদা সম্পন্ন ১০-২০ মি.মি. আকার পাথরের উৎপাদন না থাকা এবং কম চাহিদা সম্পন্ন ৪০-৬০ মি.মি. আকার (৩৪%) পাথর অধিক হারে উৎপাদন হওয়ায় একমাত্র ব্যবহারকারী বাংলাদেশ রেলওয়ের অধীন বর্তমানে বড় কোন প্রকল্প না থাকায় উক্ত সাইজে পাথর আশানুরূপ বিক্রয় না হওয়ায় স্ট্যাক ইয়ার্ডে স্থান সংকুলানের অভাবে খনির উৎপাদন বন্ধ হওয়ার আশঙ্কা দেখা দিচ্ছে।
- ৫) অপরদিকে কম চাহিদা সম্পন্ন বোল্ডার (≥২৫০ মি.মি) আকার (১৭%) পাথর অধিক হারে উৎপাদন হওয়ায় বাংলাদেশ পানি উন্নয়ন বোর্ড নদী শাসন সংক্রান্ত প্রকল্পসমূহ ব্লক ও জিও ব্যাগের মাধ্যমে বাস্তবায়ন করায় উক্ত সাইজে পাথর আশানুরূপ বিক্রয় না হওয়ায় স্ট্যাক ইয়ার্ডে স্থান সংকুলানের অভাবে খনির উৎপাদন বন্ধ হওয়ার আশঙ্কা দেখা দিচ্ছে।



খনি পরিদর্শন করছেন মহাপরিচালক, বাংলাদেশ রেলওয়ে

- ৬) ৬০-৮০ মি.মি. আকার পাথরের সরাসরি কোন ব্যবহার না থাকায় পাথর ক্রেতা/ব্যবহারকারীগণকে তা পুনরায় ক্রাশ করে ব্যবহার করতে হয়। ফলে খরচ বৃদ্ধি পাওয়ায় উক্ত আকারের পাথর ক্রয় করতে ক্রেতাগণ তেমন আগ্রহ প্রকাশ করে না। ফলশ্রুতিতে উৎপাদিত ৬০-৮০ মি.মি. আকারের পাথর বর্তমানে ০৫-২০ মি.মি. আকার পাথরের বিক্রয়মূল্য ৩২৫০ টাকা থেকে ৪৫০ টাকা কমে ২,৮০০ টাকায় বিক্রয় করতে হচ্ছে। ফলে কোম্পানি আর্থিকভাবে ক্ষতিগ্রস্ত হচ্ছে।
- ৭) জাতীয় রাজস্ব বোর্ড (এনবিআর) এর তথ্যানুযায়ী ভারত, ভূটান ও সংযুক্ত আরব আমিরাত (দুবাই) হতে ২০২৩-২০২৪ অর্থবছরে প্রায় ২.৭ কোটি টন পাথর আমদানি হয় এবং প্রতিবছর উক্ত চাহিদা আনুমানিক ৭-৮% হারে বৃদ্ধি পাচ্ছে। অপরদিকে মধ্যপাড়া গ্রানাইট মাইনিং কোম্পানী লিমিটেড (এমজিএমসিএল)-এর খনি হতে বছরে ৬ সাইজের মাত্র ১৫ লক্ষ মেট্রিক টন পাথর উৎপাদন হচ্ছে।
- ৮) ভারত ও ভূটান হতে আমদানিকৃত পাথরের মূল্য মধ্যপাড়া খনির পাথরের মূল্যের চেয়ে কম হওয়া।
- ৯) মধ্যপাড়া খনি হতে দেশের বিভিন্ন স্থানে জলপথে পাথর পরিবহণ সুবিধা না থাকা, অপরদিকে রেলপথ থাকা সত্ত্বেও তা সংস্কার ও মেরামতের অভাবে পাথর পরিবহণে অনুপযোগী হওয়ায় সমুদয় পাথর রেলের পরিবর্তে ট্রাকে পরিবহণ করায় খরচ বৃদ্ধি পাওয়ায় পাথর বিক্রয় ও বিপণনে নেতিবাচক প্রভাব পড়ছে।
- ১০) বিদেশ থেকে আমদানির ক্ষেত্রে এবং দেশের বিভিন্ন স্থলবন্দরগুলোতে এলসি/ক্রেডিটে পাথর বিক্রয় সুবিধা থাকায় পাথর ক্রেতা/ব্যবহারকারীগণ আমদানিকৃত পাথরের উপর বেশি নির্ভরশীল। অপরদিকে মধ্যপাড়া খনির পাথর ক্রয়ের ক্ষেত্রে ক্রেডিট/এলসি/ব্যাংক গ্যারান্টি সুবিধা-এর কোনটিই না থাকায় পাথর ক্রেতাগণ মধ্যপাড়া খনির পাথর ক্রয়ে আগ্রহী হচ্ছে না।



খনি পরিদর্শন করছেন জনাব প্রকৌ. মোঃ শোয়েব, পরিচালক (পিএসসি), পেট্রোবাংলা



খনি পরিদর্শন করছেন জনাব এ কে এম মিজানুর রহমান, পরিচালক (অর্থ), পেট্রোবাংলা

- ১১) খনি হতে বোল্ডার আকারের পাথরের উত্তোলন করা হয় মূলত পানি উন্নয়ন বোর্ড কর্তৃক নদীশাসন কাজের জন্য। কিন্তু পানি উন্নয়ন বোর্ডের প্রজেক্ট ডিজাইনে বোল্ডার পাথরের জায়গায় ব্লক ও জিও ব্যাগ অন্তর্ভুক্ত রাখায় বোল্ডার সাইজের পাথর বিক্রি একটা কঠিন চ্যালেঞ্জের সম্মুখীন। ইতোমধ্যে বাংলাদেশ পানি উন্নয়ন বোর্ডের ডিজাইন এ বোল্ডার পাথর অন্তর্ভুক্ত করায় আশা করা যায় শীঘ্রই পানি উন্নয়ন বোর্ড নদী শাসন বা শহর রক্ষা বাঁধের কাজে মধ্যপাড়ার বোল্ডার পাথর ব্যবহার করবে।

করনীয়

- খনি হতে পাথর উৎপাদনের অত্যাবশ্যকীয় কাঁচামাল বিস্ফোরক, অ্যামোনিয়াম নাইট্রেট ও ডেটোনেটর আমদানির সিডি/ভ্যাট মওকুফ এবং এমজিএমসিএল এর জিওবি ঋণকে ইকুইটিতে রূপান্তরসহ পেট্রোবাংলা এর আওতাধীন অন্যান্য কোম্পানি থেকে গৃহীত ঋণের সুদ মওকুফ করা
মধ্যপাড়া গ্রানাইট মাইনিং কোম্পানী লিমিটেড (এমজিএমসিএল) এর সার্বিক দায়দেনা, শিলা উৎপাদন, বিক্রয়, আয়-ব্যয় ইত্যাদি পর্যালোচনা করে Financial Restructuring এর বিষয়ে প্রস্তাপন নং জ্বালানি (উন্নয়ন-১) ২৮.০০.০০০০.০১৪.৩১.০১০.১৪ (অ-১)/১৪৮, তারিখ: ১৫-০৯-২০১৫ ও ২০-০৯-২০২১৫ তারিখে প্রকাশিত বাংলাদেশ গেজেটের মাধ্যমে গঠিত কমিটির প্রতিবেদনে প্রদত্ত সুপারিশের আলোকে
ক) স্থানীয়ভাবে সংগৃহীত ও আমদানিকৃত পাথরের সাথে মধ্যপাড়ার পাথর বাজারজাতকরণে সুসম প্রতিযোগিতার ক্ষেত্র তৈরি করার জন্য এমজিএমসিএল-কে নিম্নবর্ণিত ব্যয় অবলোপন বা প্রত্যাহার বা মওকুফ করা যেতে পারে:
i) বিস্ফোরক ও অ্যামোনিয়াম নাইট্রেট আমদানির সিডিভ্যাট মওকুফ;
ii) এমজিএমসিএল এর জিওবি ঋণকে ইকুইটিতে রূপান্তর এবং পেট্রোবাংলা এর আওতাধীন অন্যান্য কোম্পানি থেকে গৃহীত ঋণের সুদ মওকুফ।
খ) এমজিএমসিএল এর আর্থিক অবস্থা বিবেচনায় আপদকালীন সময়ের জন্য পেট্রোবাংলার আওতাধীন অন্যান্য গ্যাস ও মাইনিং কোম্পানি হতে বাপেক্সের ন্যায় মার্জিন সুবিধা প্রদানের ব্যবস্থা করা যেতে পারে।
- খনির উৎপাদন ব্যয় হ্রাস করার জন্য রয়্যালটি পূর্বের ন্যায় ২.৫% নির্ধারণের বিষয়ে প্রয়োজনীয় পদক্ষেপ গ্রহণ করা
খনি মুখে উত্তোলিত পাথরের মূল্য প্রতি টন ২২ ডলার ধরে, এর ৫% বাংলাদেশ খনিজ সম্পদ উন্নয়ন ব্যুরো (বিএমডি) কে রয়্যালটি হিসেবে প্রদান করতে হয়। ভূগর্ভস্থ খনি হতে উৎপন্ন ডাস্ট সকল সাইজের পাথরের সাথে মিশ্রিত অবস্থায় উত্তোলন করা হয় যার মধ্যে কম মূল্যের ডাস্টের পরিমাণ ১৫%। উপরন্তু, খনির সিস্টেম লসের হার প্রায় ২%। ডলারের মূল্য বৃদ্ধি পাওয়ার কারণে উৎপাদন ব্যয় বাড়লেও বাজারে প্রতিযোগিতামূলক মূল্যে পাথর বিক্রয়ের জন্য বিক্রয়মূল্য বৃদ্ধি করা সম্ভব হচ্ছে না। এই পরিস্থিতিতে, খনির উৎপাদন ব্যয় হ্রাস করার জন্য রয়্যালটি পূর্বের ন্যায় ২.৫% নির্ধারণের বিষয়ে প্রয়োজনীয় পদক্ষেপ গ্রহণ করা যেতে পারে।
- ১০% পর্যন্ত মূল্য সমন্বয়ের জন্য ক্ষমতা এমজিএমসিএল এর ব্যবস্থাপনা পরিচালক/কোম্পানির পরিচালনা পর্ষদের উপর অর্পণ
Infrastructure Investment Facilitation Company (IIFC) কর্তৃক অক্টোবর ২০১৬ সময়ে দাখিলকৃত “Market Feasibility Study of Hard Rock of MGMCL” শীর্ষক প্রতিবেদন-এর সুপারিশের আলোকে-
(i) স্থানীয় বাজারে আমদানিকৃত পাথরের মূল্য বৃদ্ধির সাথে খনির পাথরের মূল্য সমন্বয়ের নিমিত্ত অন্তত ১০% পর্যন্ত মূল্য সমন্বয়ের জন্য ক্ষমতা এমজিএমসিএল এর ব্যবস্থাপনা পরিচালক/কোম্পানির পরিচালনা পর্ষদের উপর অর্পণ করা যেতে পারে।

৪. প্রতিযোগিতামূলক বাজার সৃষ্টি ও স্থানীয় উৎপাদিত পাথরের বিক্রয়মূল্য প্রতিযোগিতায় সমতা বজায় রাখার জন্য ভুটান থেকে শুদ্ধমুক্ত পাথর আমদানি প্রত্যাহার এবং আমদানিকৃত পাথরের Assessable Value বৃদ্ধি করার ব্যবস্থা গ্রহণ করা যেতে পারে।
৫. সকল সরকারি প্রতিষ্ঠানকে দেশীয় পাথর অগ্রাধিকার ভিত্তিতে ব্যবহারের বাধ্যবাধকতা বিষয়ে সরকারি আদেশ জারি করা দেশের অবকাঠামো নির্মাণ খাতে পাথরের বার্ষিক চাহিদার (২.২০ কোটি মে. টন) এর মাত্র ৭% মধ্যপাড়া গ্রানাইট মাইনিং কোম্পানী উৎপাদন করে (১৬.৫ লক্ষ মে. টন)-যা বিক্রি না হওয়ায় খনি এলাকায় জমা হয়ে খনি বন্ধ হওয়ার উপক্রম হয়েছে। এমতাবস্থায়, সকল সরকারি প্রতিষ্ঠানকে দেশীয় পাথর অগ্রাধিকার ভিত্তিতে ব্যবহার- যার ন্যূনতম এক-দশমাংশ মধ্যপাড়া খনির গ্রানাইট পাথর ব্যবহারের বিষয়ে সরকারি আদেশ জারি করে বাধ্যবাধকতা তৈরি করা আবশ্যিক।
৬. মধ্যপাড়া থেকে ভবানীপুর পর্যন্ত অকেজো ১৩ কিলোমিটার রেললাইন রেলওয়ে বিভাগের মাধ্যমে সংস্কারপূর্বক সারাদেশে পাথর সরবরাহের উপযোগিতা নিশ্চিত করা
Infrastructure Investment Facilitation Company (IIFC) কর্তৃক অক্টোবর ২০১৬ সময়ে দাখিলকৃত “Market Feasibility Study of Hard Rock of MGMCL” শীর্ষক প্রতিবেদন-এর সুপারিশের আলোকে-
(ii) রেলপথে শাস্ত্রীয় পরিবহনের মাধ্যমে পাথর বাজারজাতকরণের জন্য মধ্যপাড়া হতে ভবানীপুর পর্যন্ত মাত্র ১৩ কিলোমিটার রেল লাইনটি বাংলাদেশ রেলওয়ের মাধ্যমে অনতিবিলম্বে সংস্কারের ব্যবস্থা গ্রহণ করা যেতে পারে।
৭. বোল্ডারসহ ৬০-৮০ মি.মি. পাথর ভাঙার জন্য একটি Integrated/Mobile Crusher গ্রহণ করা যেতে পারে। বিষয়টি সময় সাপেক্ষ হওয়ায়, আপদকালীন সময়ের জন্য Mobile Crusher ভাড়া করে বাজারে অজনপ্রিয় সাইজের পাথর ভেঙে জনপ্রিয় ও বেশি দামে বিক্রয় উপযোগী সাইজে পরিণত করে বিক্রয় করা যেতে পারে।
৮. ভবিষ্যতে অতিরিক্ত ব্যয় এড়ানোর লক্ষ্যে চুক্তির মেয়াদ বৃদ্ধি না করে পাথর উত্তোলন অব্যাহত রাখার জন্য প্রয়োজনীয় ব্যবস্থা গ্রহণ করা যেতে পারে।

৬. স্বাস্থ্য সুরক্ষা, পরিবেশ সংরক্ষণ ও নিরাপত্তা কার্যক্রম

৬.১ স্বাস্থ্য সুরক্ষা

স্বাস্থ্য ও স্বাস্থ্যকর কর্মপরিবেশ কর্মকর্তা ও কর্মচারীদের কর্মদক্ষতা বৃদ্ধিতে প্রত্যক্ষ ভূমিকা রাখে। এতদলক্ষ্যে খনিতে কর্মরত সকল কর্মকর্তা, কর্মচারীর নিয়মিত স্বাস্থ্য পরীক্ষা করা হয়ে থাকে। খনিতে সংঘটিত দুর্ঘটনার জন্য খনির অভ্যন্তরে ও উপরিভাগে প্রাথমিক চিকিৎসা সেবা প্রদানের সু-ব্যবস্থা রয়েছে। জরুরি প্রয়োজনে রোগীকে উন্নত চিকিৎসার জন্য রংপুর/দিনাজপুর-এ অ্যাম্বুলেন্সযোগে প্রেরণ করা হয়ে থাকে। স্বাস্থ্য সেবা প্রদানের জন্য কোম্পানির অধীনে বর্তমানে ১ জন সহকারী ব্যবস্থাপক (মেডিক্যাল) কর্মরত আছেন। পাশাপাশি খনিকর্মীদের স্বাস্থ্যসেবা নিশ্চিত করার লক্ষ্যে ঠিকাদার প্রতিষ্ঠান জার্মানিয়া ট্রেস্ট কনসোলিডিয়াম (জিটিসি) এর আওতায় ২জন স্বাস্থ্য সহকারী ও ২ জন নার্স নিয়োজিত রয়েছে।

৬.২ পরিবেশ সংরক্ষণ

খনি এলাকার সূষ্ঠা পরিবেশ সংরক্ষণের জন্য কোম্পানির পক্ষ হতে বিভিন্ন পদক্ষেপ গ্রহণ করা হয়ে থাকে। ক্রাশিং ও সার্টিং প্লান্টে এবং স্ক্রিপ আনলোডিং হাউজে সৃষ্ট শিলাধূলি থেকে রক্ষা পাওয়ার জন্য প্রয়োজনীয় ডাস্ট কালেক্টর স্থাপন করা আছে। ভূ-উপরিভাগে যেসব যন্ত্রপাতি ব্যবহার করা হচ্ছে তা হতে উদ্ভূত শব্দ অনুমোদিত মাত্রা ৭৫ ডেসিবল-এর মধ্যে রয়েছে। ফলে অত্র খনি কাজে সংশ্লিষ্ট জনবল ও পরিবেশের উপর উদ্ভূত শব্দের কোন বিরূপ প্রতিক্রিয়া নেই। পরিবেশ সুরক্ষার জন্য খনি এবং আবাসিক এলাকায় বিভিন্ন ফলজ, বনজ ও ঔষধি জাতের গাছের চারা রোপণ করা হয়েছে।

এছাড়া, পরিবেশ অধিদপ্তর হতে প্রাপ্ত পরিবেশগত ছাড়পত্রের শর্ত মোতাবেক খনির বায়ুদূষণের জন্য দায়ী স্থান/এলাকা হিসেবে বিবেচিত খনি এলাকার উত্তর-পূর্ব, পূর্ব ও দক্ষিণ-পূর্ব দিকে বিস্তৃত সীমানা প্রাচীরের নিকটবর্তী স্থানে বিভিন্ন চিরহরিৎ ও সর্বাধিক আচ্ছাদনসমৃদ্ধ দেশীয় জাতের বৃক্ষ রোপণ করে রক ডাস্ট/ফাইন ডাস্ট প্রতিরোধী একটি সবুজ বেষ্টিনী তৈরি করা হয়েছে এবং রোপণকৃত গাছের নিয়মিত পরিচর্যা করা হচ্ছে। উল্লেখ্য, গত ১৬-১০-২০২৩ তারিখে পরিবেশ অধিদপ্তর হতে এমজিএমসিএল-এর অনুকূলে পরিবেশগত ছাড়পত্র প্রদান করা হয়েছে। এছাড়াও, মধ্যপাড়া খনির সম্প্রসারিত প্রকল্পের পরিবেশগত প্রভাব নিরূপণ করে পরিবেশ অধিদপ্তরের প্রধান কার্যালয় হতে EIA Approval গ্রহণ করা হয়েছে, যা পরিবেশ অধিদপ্তরের শর্তানুযায়ী ১১-০৭-২০২৩ তারিখ পর্যন্ত নবায়ন করা হয়েছে। পরবর্তীতে, বর্ণিত প্রকল্পের অনুমোদিত EIA-এর নবায়ন ফি মওকুফপূর্বক অন্যান্য আনুষঙ্গিক কার্যক্রম চলমান রাখার জন্য পরিবেশ অধিদপ্তরে আবেদন করা হয় এবং পরিবেশ অধিদপ্তর পত্র মারফত EIA-এর নবায়ন ফি ও ভ্যাট প্রদানের বাধ্যবাধকতা নেই মর্মে জানিয়েছে।

৬.৩ পানি নিষ্কাশন

মধ্যপাড়া খনি সংলগ্ন এলাকার পরিবেশ ও প্রতিবেশ সুরক্ষার স্বার্থে এমজিএমসিএল-এর খনি উন্নয়ন ও পরবর্তীতে খনি হতে পাথর উৎপাদনের ফলে ভূগর্ভস্থ পাথরের গায়ে সৃষ্ট বিভিন্ন ফাটল হতে নিঃসৃত পানি ভূগর্ভে পাথর ড্রিলিং ও ভূ-উপরিভাগে পাথর ক্রাসিং-এর কাজে ব্যবহার করে কোম্পানির নির্মিত ৫টি প্রিসিপিটেশন পুল ও ১টি পুকুরে সংগ্রহ করা হচ্ছে এবং সম্প্রতি কোম্পানি কর্তৃক ২.৪৭ কিলোমিটার দৈর্ঘ্য, ৫ ফুট প্রস্থ ও ৪ ফুট গভীরতা সম্পন্ন একটি ড্রেইনেজ লাইনের মাধ্যমে অতিরিক্ত পানি পরিশোধনপূর্বক খনি পার্শ্ববর্তী ঘিল্লাই নদীতে প্রবাহিত করা হচ্ছে।

৬.৪ নিরাপত্তা কার্যক্রম

মধ্যপাড়া গ্রানাইট মাইনিং কোম্পানী লিমিটেড (এমজিএমসিএল) একটি ১ “ক” শ্রেণির কেপিআই প্রতিষ্ঠান, যার কেপিআই নম্বর-৬৬। কোম্পানির সার্বিক নিরাপত্তা নিশ্চিতকরণে কেপিআই নীতিমালা অনুসরণ করা হচ্ছে। খনির পাথর উৎপাদন কাজে ব্যবহৃত ইমালশন এক্সপ্লোসিভ, ইলেকট্রিক ডেটোনেটর এবং ডেটোনেটিং কার্ড বিস্ফোরক বিধিমালা-২০০৪ এবং প্রিন্ড অ্যামোনিয়াম নাইট্রেট বিধিমালা-২০১৮ অনুসরণে খনি এলাকা হতে নিরাপদ দূরত্বে অবস্থিত কোম্পানির স্থায়ী ম্যাগাজিনে সংরক্ষণ করা হচ্ছে। বিস্ফোরক ম্যাগাজিন-এর সার্বিক নিরাপত্তা নিশ্চিতকল্পে কেপিআই নীতিমালা অনুযায়ী সীমানার চারিদিকে নিরাপত্তা প্রাচীর ও ৪টি সুউচ্চ ওয়াচ টাওয়ার রয়েছে। খনি এলাকায় ৩৪টি, আবাসিক এলাকায় ১৯টি এবং এক্সপ্লোসিভ ম্যাগাজিন এলাকায় ১৫টিসহ মোট ৬৮টি আইপি সিসি ক্যামেরার মাধ্যমে কোম্পানির স্পর্শকাতর স্থাপনাসমূহের নিরাপত্তা ব্যবস্থা সার্বক্ষণিক পর্যবেক্ষণ করা হচ্ছে। ৪ জন কর্মকর্তার তত্ত্বাবধানে ৮০ জন আনসার, কোম্পানির নিজস্ব ৫ জন স্থায়ী নিরাপত্তা প্রহরী এবং আউট সোর্সিং এজেন্টের মাধ্যমে ১ জন নিরাপত্তা সুপারভাইজার, ১ জন নিরাপত্তা হাবিলদার, ৩২ জন নিরাপত্তা প্রহরীসহ মোট (৭৫+৫+৪৩)= ১২৩ জন নিরাপত্তা কর্মীর মাধ্যমে খনি এলাকা, আবাসিক এলাকা ও বিস্ফোরক ম্যাগাজিনসহ বিভিন্ন গুরুত্বপূর্ণ স্থাপনায় ও শিফটে রোস্টার ভিত্তিক সার্বক্ষণিক নিরাপত্তা কার্যক্রম পরিচালিত হচ্ছে। এছাড়াও ৩০ জন রেঞ্জ রিজার্ভ ফোর্স (আর.আর.এফ) পুলিশ সদস্য জার্মানিয়া-ট্রেস্ট কনসোর্টিয়াম (জিটিসি)’র আওতায় নিয়োজিত বিদেশি নাগরিকগণের আবাসস্থলসহ বিস্ফোরক ম্যাগাজিন-এর বাড়তি নিরাপত্তার কাজে নিয়োজিত রয়েছে। উল্লেখ্য, ০৫ আগস্ট ২০২৪ পরবর্তী কোম্পানির কেপিআই নিরাপত্তা ব্যবস্থাকে অধিকতর জোরদারকরণের অংশ হিসেবে গত ২১-০৭-২০২৪ তারিখ হতে বাংলাদেশ সেনাবাহিনীর ১২০ জন সেনা সদস্যসহ উদ্ধতন সেনা



খনি পরিদর্শনকালে মতবিনিময় করছেন ড. নূরুন্নাহার চৌধুরী, এনডিসি, সচিব, নৌ-পরিবহন মন্ত্রণালয়

কর্মকর্তা খনির বিস্ফোরক ম্যাগাজিন, মাইনিং এলাকা এবং জিটিসি'র আওতায় নিয়োজিত বিদেশি নাগরিকদের নিরাপত্তার দায়িত্বে আছেন। এছাড়াও কেপিআই নীতিমালা অনুযায়ী খনি এলাকার বাউন্ডারি ওয়াল নির্মাণ করা হয়েছে। খনির প্রধান ফটকে সেইফটি গেট/আর্চওয়ে স্থাপন করা হয়েছে, যেখানে নিয়মিতভাবে প্রধান ফটকে জনবল প্রবেশের সময় সেইফটি গেট/আর্চওয়ে দ্বারা প্রবেশ করানো হয় এবং যানবাহনসমূহ ভেহিকেল সার্চ মিরর দ্বারা সার্চ করা হয়। এছাড়া, খনি এলাকায় একটি পুলিশ তদন্ত কেন্দ্র রয়েছে। পুলিশ তদন্ত কেন্দ্রের পুলিশ সদস্যগণও খনির নিরাপত্তার কাজে সহযোগিতা করে আসছেন।

৭. সম্মানিত অতিথিবৃন্দের খনি পরিদর্শন

জ্বালানি ও খনিজ সম্পদ বিভাগের সচিব জনাব মোহাম্মদ সাইফুল ইসলাম, অতিরিক্ত সচিব, পেট্রোবাংলার চেয়ারম্যান, জনাব মোঃ রেজানুর রহমান, এমজিএমসিএল-এর পরিচালনা পর্যদের চেয়ারম্যান জনাব মোঃ রফিকুল আলম, অতিরিক্ত সচিব, জ্বালানি ও খনিজ সম্পদ বিভাগ; ন্যাশনাল ডিফেন্স কলেজ (এনডিসি) হতে বাংলাদেশ সেনাবাহিনী/নৌবাহিনী/বিমান বাহিনীর উচ্চ পদস্থ সামরিক কর্মকর্তা, পেট্রোবাংলার ঊর্ধ্বতন কর্মকর্তা, কোম্পানি পরিচালনা পর্যদের সদস্য ও অন্যান্য সরকারি প্রতিষ্ঠানের উচ্চ পদস্থ কর্মকর্তাগণ সেরেজমিনে খনি এলাকা পরিদর্শন করে পরিদর্শন খাতায় মন্তব্য লিপিবদ্ধ করেন।

৮. কোম্পানির সাংগঠনিক কাঠামো ও জনবলের পরিসংখ্যান

কোম্পানির বিদ্যমান সাংগঠনিক কাঠামো অনুযায়ী ৫টি ডিভিশন, ১৫টি ডিপার্টমেন্ট ও ৩০টি শাখার আওতায় ১৯৮ জন কর্মকর্তা, ৩৩ জন স্থায়ী কর্মচারী ও ২৮৪ জন আউটসোর্সিং জনবলসহ মোট ৫১৫ টি পদের সংস্থান রয়েছে। বর্তমানে কোম্পানিতে ৯৩ জন কর্মকর্তা, ১৯ জন কর্মচারীসহ মোট ১১২ জন স্থায়ী কর্মকর্তা-কর্মচারী (প্রেষণসহ) কর্মরত রয়েছে। এছাড়া কোম্পানিতে ১০৭ জন আউটসোর্সিং জনবল, নিরাপত্তার কাজে নিয়োজিত ৭০ জন আনসার সদস্য এবং দৈনিক হাজিরা ভিত্তিতে নিয়োজিত ১৫ জন কর্মচারীসহ সর্বমোট ১৯২ জন জনবল কর্মরত রয়েছে।

৯. সরাসরি নিয়োগ

পেট্রোবাংলা ও এর অধীনস্থ কোম্পানিসমূহের ৬৭০টি পদে কেন্দ্রীয়ভাবে জনবল নিয়োগের লক্ষ্যে স্মারক নম্বর: ২৮.০২.০০০০.০১১.২৬.০২৬.২৪.২৯০; তারিখ: ০৫/০৩/২০২৪ এর মাধ্যমে নিয়োগ বিজ্ঞপ্তি প্রকাশ করা হয়। বর্ণিত নিয়োগ বিজ্ঞপ্তিতে মধ্যপাড়া গ্রানাইট মাইনিং কোম্পানী লিমিটেড (এমজিএমসিএল)-এ ১২ জন কর্মকর্তার চাহিদা প্রদান করা হয়। চূড়ান্ত পদ্ধতি শেষে মোট ৭ জন নতুন কর্মকর্তা যোগদান করেন।

১০. মানব সম্পদ উন্নয়ন

মানব সম্পদ প্রতিটি জাতির জন্য আশীর্বাদস্বরূপ। মানব সম্পদ উন্নয়ন ছাড়া জাতীয় উন্নয়ন সম্ভব নয়। দক্ষ মানব সম্পদ উন্নয়নের গুরুত্বপূর্ণ সোপান হল উপযুক্ত ও যুগোপযোগী প্রশিক্ষণ। কর্মকর্তা-কর্মচারীদের কাজের দক্ষতা বৃদ্ধি, নতুন প্রযুক্তির ব্যবহার, কর্মস্পৃহা সৃষ্টি এবং কাজের গুণগতমান ও উদ্ভাবনী চর্চা বৃদ্ধির লক্ষ্যে প্রশিক্ষণ প্রদান করা হয়।

২০২৪-২৫ অর্থবছরে বাংলাদেশ পেট্রোলিয়াম ইন্সটিটিউট (বিপিআই), পেট্রোবাংলা, অর্থ মন্ত্রণালয়, বাংলাদেশ স্কিলস ডেভেলপমেন্ট একাডেমি (বিএসডিএ), শ্রম অধিদপ্তর, ইন্সটিটিউট অব পাবলিক ফাইন্যান্স (আইপিএফ) ও এমজিএমসিএল-এর আয়োজনে কোম্পানির কর্মকর্তা ও কর্মচারীগণকে “Filling up the forms of The Procedure to Regulate the Debt and Contingent Liabilities of SOEs and Abs,” “Petrobangla & It's Companies: Administrative and Operational Chain” Comprehensive Advanced course on “Public Procurement: PPA and e-GP” “শ্রম আইন বিষয়ক শ্রমিক শিক্ষা,” “Training on Online State-owned Enterprises, Autonomous Bodies, Budget, Reporting and Evaluation (SABRE+) system” Capacity Inhancement Course on “Project Management: integrating public Procurement –PPA and Budget Management” “iBAS++ সিস্টেম বাজেট প্রণয়ন মডিউল বিষয়ক” “Marketing Salesmanship” “ফায়ার সেইফটি” “Usages of Explosives in Petroleum and Mining Industry” “Office Management” প্রশিক্ষণসমূহ স্ব-শরীর/অফলাইন এবং অনলাইনের মাধ্যমে প্রদান করা হয়েছে।

১১. বার্ষিক ক্রীড়া অনুষ্ঠান

এমজিএমসিএল অফিসার্স ওয়েলফেয়ার এসোসিয়েশন সদস্যদের পারস্পরিক সম্পর্ক উন্নয়ন, মানসিক প্রশান্তি ও শারীরিক সক্ষমতা বৃদ্ধির লক্ষ্যে নিয়মিতভাবে বিভিন্ন ক্রীড়া ও সাংস্কৃতিক কার্যক্রম আয়োজন করে থাকে। এরই ধারাবাহিকতায় ২০২৫ সালে এসোসিয়েশনের উদ্যোগে অনুষ্ঠিত হয় বার্ষিক ক্রীড়া প্রতিযোগিতা ২০২৫। এই প্রতিযোগিতার মাধ্যমে সদস্যদের মধ্যে সৌহার্দ্য, সহযোগিতা ও দলীয় চেতনা আরও সুদৃঢ় হয়েছে। খেলোয়াড়দের অংশগ্রহণ, উৎসাহ এবং প্রতিযোগিতামূলক মনোভাব প্রতিটি ইভেন্টকে করেছে প্রাণবন্ত ও সফল।

আয়োজক কমিটির আন্তরিক প্রচেষ্টা এবং সকল অংশগ্রহণকারীর সহযোগিতায় এবারের প্রতিযোগিতা সুষ্ঠুভাবে সম্পন্ন হয়। ভবিষ্যতে খেলাধুলার মাধ্যমে পারস্পরিক সম্পর্ক দৃঢ় করা ও সুস্থ বিনোদনের পরিবেশ সৃষ্টিতে এ আয়োজন গুরুত্বপূর্ণ ভূমিকা রাখবে।

১২. কোম্পানি কর্তৃক স্কুল পরিচালনা

মধ্যপাড়া গ্রানাইট মাইন স্কুলটি ২০১১ সাল হতে নিম্ন মাধ্যমিক বিদ্যালয় হিসেবে শিক্ষা কার্যক্রম শুরু করেছে। পরবর্তীতে ২০১৭ সালে মাধ্যমিক পর্যায়ে পাঠদানের অনুমতি প্রাপ্ত হয়। স্কুলটি শুরু থেকেই জে.এস.সি./৮ম সমাপনী ও এস.এস.সি. পরীক্ষায় কৃতিত্বের স্বাক্ষর রেখেছে। গত ২০২৫ সালে উক্ত স্কুল থেকে ৫৯ জন এস.এস.সি. পরীক্ষায় অংশ নেয় এবং ৫৮ জন কৃতকার্য হয়। এর মধ্যে বিজ্ঞান বিভাগ ও ব্যবসায় শিক্ষা বিভাগ হতে যথাক্রমে ৩৩ জন (৪৮ জনের মধ্যে) ও ২ জন (১১ জনের মধ্যে) সহ মোট ৩৫ জন এ+ প্রাপ্ত হয়। এছাড়া ও দুই জন মেধাবৃত্তিসহ মোট ১১ জন শিক্ষা বোর্ডের সাধারণ বৃত্তি লাভ করেছে।

১৩. তথ্য ও যোগাযোগ প্রযুক্তি (আইসিটি)

কোম্পানির সকল বিভাগ ও স্থাপনাসমূহে কম্পিউটার ব্যবহার ও উচ্চগতি সম্পন্ন ব্রডব্যান্ড ইন্টারনেট সার্ভিস ব্যবহার করা হচ্ছে। ডিজিটাল কার্যক্রম বাস্তবায়ন ও বিনির্মাণে a2i প্রকল্পের নির্দেশনায় ন্যাশনাল ফ্রেমওয়ার্কের আওতায় কোম্পানির সকল উন্নয়ন কার্যক্রমের তথ্য সংবলিত কোম্পানির ওয়েবসাইট ন্যাশনাল পোর্টালে অন্তর্ভুক্ত করা হয়েছে। কোম্পানির আইসিটি সংক্রান্ত তথ্য নিম্নরূপ:

- ইন্টারনেটের নিরাপদ ব্যবহার নিশ্চিতকরণে Gigabit ethernet LAN এবং Wi-Fi সিস্টেম আপগ্রেড করা হয়েছে। প্রয়োজনীয়তার নিরিখে সময়ে সময়ে আরো আপগ্রেড করা হচ্ছে;
- কোম্পানির প্রধান কার্যালয়সহ স্থাপনাসমূহের চাহিদার ভিত্তিতে বিটিসিএল হতে ইন্টারনেট ব্যবহারের জন্য ১০০ এমবিপিএস হতে ২৬০ এমবিপিএস গতিসম্পন্ন ইন্টারনেট সংযোগে উন্নীত করা হয়েছে। নিরবচ্ছিন্ন ইন্টারনেট সেবার জন্য বিটিসিএল এর পাশাপাশি বিকল্প ব্যবস্থা/ব্যাকআপ লাইন হিসাবে স্থানীয় ইন্টারনেট সার্ভিস প্রদানকারী প্রতিষ্ঠান হতে ৭৫ এমবিপিএস গতিসম্পন্ন ইন্টারনেট সংযোগ গ্রহণ করা হয়েছে;
- কোম্পানির প্রধান কার্যালয়, মাইনিং এরিয়া, বিস্ফোরক ম্যাগাজিন ও আবাসিক এরিয়াতে মোট ৬৬ টি আইপি ক্যামেরার আওতায় আনা হয়েছে; বাংলাদেশ কম্পিউটার কাউন্সিলের আওতাধীন জাতীয় ডাটা সেন্টারের সঙ্গে কোম্পানির সার্ভিস লেভেল অ্যাগ্রিমেন্টের মাধ্যমে ই-মেইল সার্ভিস চালু রয়েছে। কোম্পানির কর্মকর্তা ও কর্মচারীদের ফিক্সার প্রিন্ট ডিভাইসের মাধ্যমে ডিজিটাল হাজিরা গ্রহণ করা হচ্ছে; ইনোভেশন টিমের মাধ্যমে বাস্তবায়নকৃত MGMCL Client অ্যাপসের মাধ্যমে সম্মানিত গ্রাহকগণ/ডিলারগণ যাবতীয় তথ্য প্রাপ্তি এবং সেবা গ্রহণ করছেন। কোম্পানির ওয়েবসাইটের সকল সেবাবক্সসমূহ নিয়মিত হালনাগাদ করা হচ্ছে।

১৪. আন্তর্জাতিক ও রাষ্ট্রীয় দিবস উদযাপন

মধ্যপাড়া গ্রানাইট মাইনিং কোম্পানী লিমিটেড (এমজিএমসিএল) ও মধ্যপাড়া গ্রানাইট মাইন স্কুলের পক্ষ হতে আন্তর্জাতিক ও রাষ্ট্রীয় দিবসসমূহ আনুষ্ঠানিকতার মাধ্যমে যথাযথ মর্যাদায় উদযাপন করা হয়েছে।



জুলাই বিপ্লব উপলক্ষে চিত্রাঙ্কন প্রতিযোগিতা ও পুরস্কার বিতরণী

কৃতজ্ঞতা ও ধন্যবাদ জ্ঞাপন

ভূ-গর্ভস্থ খনি হতে গ্রানাইট শিলা উৎপাদন ও পরিচালনা অন্য যে কোন কাজের তুলনায় অত্যন্ত কঠিন, ঝুঁকিপূর্ণ ও চ্যালেঞ্জিং। এই কোম্পানি পাথর উৎপাদন ও বিক্রয় উভয় ক্ষেত্রে অধিক চ্যালেঞ্জ মোকাবেলার মাধ্যমে এগিয়ে চলছে। ব্যয়ের ক্ষেত্রে অনেক কৃচ্ছতা সাধন করে গত ২০২৩-২০২৪ অর্থবছরের লোকসানের পরিমাণ ৩৫.৫৩ কোটি হতে কমিয়ে লোকসান ২০২৪-২০২৫ অর্থবছরে ৭.২৩ কোটি টাকায় আনা সম্ভব হয়েছে। আমি আশাবাদী পাথর বিক্রয়ের পরিমাণ বৃদ্ধি পেলে আগামী বছর ইনশাআল্লাহ লাভ করা সম্ভব হবে। খনিতে কাজ করতে গিয়ে বিভিন্ন সময় যাঁরা মৃত্যুবরণ করেছেন পরিচালনা পর্যদের পক্ষ হতে আমি তাঁদের বিদেহী আত্মার শান্তি কামনা করছি এবং পরিবারের সকল সদস্যদের প্রতি সমবেদনা জানাচ্ছি। এছাড়াও খনিতে দায়িত্ব পালনকালে যারা আহত হয়েছেন তাঁদের প্রতি আমি সমবেদনা জানাচ্ছি। খনি পরিচালনায় সামগ্রিকভাবে কিছু প্রতিবন্ধকতা থাকা সত্ত্বেও কোম্পানির সার্বিক উন্নয়নে সফলতা ও নিষ্ঠার সাথে দায়িত্ব পালনের জন্য পরিচালকমণ্ডলীর পক্ষ হতে কোম্পানির সর্বস্তরের কর্মকর্তা, কর্মচারী, খনিকর্মী এবং ঠিকাদার প্রতিষ্ঠান জিটিসি'র সাথে সংশ্লিষ্ট সকলকে আন্তরিক অভিনন্দন ও শুভেচ্ছা জানাচ্ছি। কোম্পানির অগ্রযাত্রায় প্রয়োজনীয় দিকনির্দেশনা ও সহযোগিতা প্রদানের জন্য পেট্রোবাংলা, জ্বালানি ও খনিজ সম্পদ বিভাগ, পরিকল্পনা কমিশন, জাতীয় রাজস্ব বোর্ড, স্থানীয় জেলা প্রশাসন ও উপজেলা প্রশাসন, পুলিশ প্রশাসন, অন্যান্য আইন প্রয়োগকারী সংস্থা ও স্থানীয় জনপ্রতিনিধিগণ সহ সংশ্লিষ্ট প্রতিষ্ঠান ও ব্যক্তিবর্গকে আন্তরিক ধন্যবাদ জ্ঞাপন করছি।

মধ্যপাড়া খনিটি একমাত্র ভূ-গর্ভস্থ গ্রানাইট শিলা উৎপাদনকারী খনি হিসেবে দেশের পাথরের চাহিদা পূরণ এবং বৈদেশিক মুদ্রা সাশ্রয়ে গুরুত্বপূর্ণ ভূমিকা রাখছে। পাশাপাশি এ খনিটি কর্মসংস্থান, দারিদ্র্য বিমোচন, আর্থসামাজিক উন্নয়নসহ দেশে ভৌত অবকাঠামো নির্মাণে জাতীয় গুরুত্বপূর্ণ ইস্যুতে অবদান রাখতে সক্ষম হচ্ছে। খনি হতে পূর্ণ মাত্রায় পাথর উত্তোলন করা সম্ভব হলে ভবিষ্যতে এ কোম্পানি জাতীয় অর্থনীতি ও সামাজিক উন্নয়নে আরো উল্লেখযোগ্য ভূমিকা রাখতে পারবে বলে আমি আশাবাদী।

কোম্পানির ২৭তম বার্ষিক সাধারণ সভায় উপস্থিত হয়ে ধৈর্য ও মনোযোগের সাথে উপস্থাপিত প্রতিবেদন শোনার জন্য আপনাদেরকে ধন্যবাদ ও কৃতজ্ঞতা জানাচ্ছি। পরিচালকমণ্ডলীর পক্ষে কোম্পানির ২০২৪-২০২৫ অর্থবছরের নিরীক্ষিত হিসাব ও বার্ষিক প্রতিবেদন সম্মানিত শেয়ারহোল্ডারগণের সদয় অবগতি ও অনুমোদনের জন্য উপস্থাপন করছি। পরিশেষে মহান সৃষ্টিকর্তার নিকট মধ্যপাড়া গ্রানাইট মাইনিং কোম্পানী লিমিটেড-এর উত্তরোত্তর অগ্রগতি, সাফল্য ও সমৃদ্ধি কামনা করছি।



(মোঃ রফিকুল আলম)

অতিরিক্ত সচিব, জ্বালানি ও খনিজ সম্পদ বিভাগ ও
চেয়ারম্যান, পরিচালনা পর্যদ
মধ্যপাড়া গ্রানাইট মাইনিং কোম্পানী লিমিটেড।

In the name of Allah, the Most Gracious, the Most Merciful

Report of the Board of Directors to the Shareholders on the Activities of the Financial Year 2024-2025 to be presented at the 27th Annual General Meeting of Maddhapara Granite Mining Company Limited (MGMCL)

Respected Shareholders,

Assalamu Alaikum,

On behalf of the Board of Directors of Maddhapara Granite Mining Company Limited (MGMCL), I extend my heartfelt greetings and warm welcome to all of you at the company's 27th Annual General Meeting. I would like to mention that, with the positive guidance of the Board of Directors and the respected shareholders, timely initiatives taken by the company management, and the relentless efforts of officers, employees, and all concerned at every level, MGMCL has been moving forward by overcoming various challenges.

On behalf of the Board of Directors, I am presenting before you the Annual Report for the financial year 2024-2025, which includes the company's operational activities, the audited balance sheet, income-expenditure statement, auditor's report, stone production and marketing activities, report and the other related matters.

1. Mine development and production activities

1.1 Development of Maddhapara Granite Mine and the Company's Progress

In 1974, the Geological Survey of Bangladesh (GSB) discovered granite stone at a depth of 128–136 meters below the surface in the Maddhapara area of Parbatipur Upazila under Dinajpur District. Subsequently, a feasibility study was completed in 1977 by Messrs SNC Limited, Canada, and financial and market surveys were conducted by Messrs Nippon Koei, Japan. As these studies found that the establishment of an underground mine in Maddhapara was technically and economically viable, a bilateral Memorandum of Understanding (MoU) on economic, technical, scientific, and commercial cooperation was signed in 1992 between the Governments of Bangladesh and North Korea.

In continuation of this MoU, a turnkey contract under Supplier's Credit was signed on 27 March 1994 between Bangladesh Oil, Gas and Mineral Corporation (Petrobangla) and the North Korean contractor M/S' Korea South-South Cooperation Corporation (NAMNAM) for the implementation of the Maddhapara Hard Rock Mine Project. As per the contract, M/S' NAMNAM had commenced work on the Maddhapara Hard Rock Project on September 1994. The mine was designed for the extraction of 5,500 metric tons of granite stone per day operating by

three shifts. The project was registered as Maddhapara Granite Mining Company Limited (MGMCL) on 04 August 1998. The authorized capital of MGMCL is BDT 3,500,000,000.00 and the paid-up capital is BDT 175,007,000.00. Although the project was scheduled to be completed by July 2001, NAMNAM had completed the mine construction on 25 May 2007 and handed over the mine with a daily production capacity of 5,500 metric tons to MGMCL. After the handover the mine by NAMNAM, MGMCL had been operating the mine on its own management on a limited scale of production in one shift from 25 May 2007 to November 2013.



Secretary, Energy and Mineral Resources Division and Chairman, Petrobangla visiting the under ground Mine

The increasing use of granite stone in the country's rapidly growing physical infrastructure development, the mine need to raise its production and development and a contract titled "Management of Operation and Development, Production, Maintenance and Provisioning Services of Maddhapara Hard Rock Mine" was signed between Maddhapara Granite Mining Company Limited (MGMCL) and Germania-Trest Consortium (GTC) on 2 September 2013. The contract period was 6 years, value USD 171.86 million (approximately BDT 1,400 crore) and production target 9.2 million Ton Granite stone and 12 no. stopes. Subsequently, the period of the said contract was extended by one (1) year through a Side Letter Agreement dated 20-02-2020. Upon expiry of the contract, a new 6-year Engineering Procurement & Construction (EPC) contract (Contract No. MGMCL/GTC/ROCK/2021-27) was signed on 28-09-2021 between Maddhapara Granite Mining Company Limited (MGMCL) and Germania-Trest Consortium (GTC), which became effective from 03-09-2021. Under this EPC contract, GTC produced a total of 44,376,004.41 metric tons of stone from 03-09-2021 to 30-06-2025. At present, stone production activities and mine development works under the said contract has been continuing.

1.2 Mine Development and Granite Stone Production Activities During Development and Operation

a) The figures of granite stone production under the mine development period, MGMCL's own management, and the contracts signed between MGMCL and GTC is as follows:

Period	Production (M. Ton)	Road Way and Stope Development (No.)	Management
From the start of mine development activities up to 24-05-2007 (including trial production)	4,59,183.98	5	By product/trial stone production during mine development under NAMNAM's management.
From 25-05-2007 to 19-02-2014	18,96,959.58	0	Stone production under MGMCL's own management.
From 20-02-2014 to 19-02-2020	37,56,462.01	6	Stone production under the first contract with GTC.
From 21-02-2020 to 02-09-2021	13,35,831.16	2	Stone production under the Side Letter Agreement with GTC.
From 03-09-2021 to 30 June 2025	44,37,600.41	8	Stone production under the second contract with GTC.
Total	1,18,86,137.14	21	

b) The measure of mine development and granite stone production under the ongoing EPC contract is as follows:

Period	Production		Stope Development	
	Target (Lakh MT)	Achievement (Lakh MT)	Target (Number)	Achievement (Number)
1 st Contract Year (03-09-2021 to 12-03-2023)	12.00	13.97 (116.42%)	3	3 (100.00%)
2 nd Contract Year (13-03-2023 to 11-05-2024)	15.32	15.63 (102.02%)	3	3 (100.00%)
3 rd Contract Year (12-05-2024 to 11-05-2025)	15.32	12.63 (82.44%)	2	2 (100.00%)
4 th Contract Year (12-05-2025 to 11-05-2026)	15.32	2.6 (16.97%, up to 30.06.2025)	2	Stope development progress is ongoing
5 th Contract Year (12-05-2026 to 11-05-2027)	15.32	-	2	-
6 th Contract Year (12-05-2027 to 10-05-2028)	15.32	-	2	-
Total Production under EPC	88.60	44.39 (50.10%)	14	8 (57.14%)

- c) The amount of granite stone produced by the contractor from 01-07-2014 to 30-06-2025 is 1,270,067.13 metric tons. The monthly granite stone production and mine development by GTC in the financial year 2024-2025 are as follows:

Month	Production (M. Ton)	Roadway and Stope Development (Meter)
July 2024	1,46,030.46	445.00
August 2024	96,036.01	276.10
September 2024	1,25,328.80	409.00
October 2024	1,49,024.96	391.00
November 2024	1,38,020.91	397.00
December 2024	73,253.63	205.40
January 2025	69,176.49	188.80
February 2025	45,915.00	129.40
March 2025	42,149.57	123.20
April 2025	125,051.13	359.00
May 2025	134,035.76	387.00
June 2025	126,044.41	371.00
Total	1,270,067.13	3,681.90

1.3 Major Maintenance Activities of the Mine

A raw drain measuring 5 feet in width and 4 feet in depth has been constructed to carry the wash-out water discharged from the mine's Crushing and Sorting Plant. The drain covers a total length of 2.47 km, including approximately 0.66 km of land leased from local people for 5 years and 1.81 km of land provided by the Forest Department. In addition, all repair works of the existing raw drain up to the Ghilnai River have already been completed. The wash-out water from the Crushing and Sorting Plant is now being discharged into the adjacent Ghilnai River through the aforesaid drain from the mine area. As a result, waterlogging has been eliminated from most of the low-lying areas within the mine premises, roads adjacent to the mine boundary, and cultivable lands of the general public, making it possible to keep the mine's production uninterrupted. Moreover, due to the construction of the drain, the previously waterlogged low-lying areas inside the mine have dried up, and those places have been prepared as suitable stack yards for storing the granite stones produced by the company.

2. Granite Stone Marketing

In Bangladesh, approximately 2.72 crore metric tons of stones of various sizes had been imported in the year. On the other hand, about 15.32 lakh metric tons of stone were extracted this year from the Maddhapara Stone Mine, which is negligible compared to the annual demand of Bangladesh. Through stone production from the Maddhapara Mine in a limited scale, MGMCL has been playing a significant role in controlling the price of stones imported from abroad. Details of stones of various sizes produced from the mine are given below:

00–05 mm (Stone Dust)

This size of stone is mainly used as dust. Currently, approximately 15% of the mine's production is dust. The stone dust produced from the mine is mainly used in road seal-coat works by LGED and Roads & Highways Department. It is also used in block-making and as raw material for cement production. In the financial year 2024-2025, against production of 1,74,349 metric tons, 1,62,696 metric tons were sold. Accumulated stock is approximately 1,20,000 metric tons.

05–20 mm and 20–40 mm

Currently, the production rate of 05–20 mm and 20–40 mm stones is 18% and 5% respectively. Stones of these sizes are used in various construction works in the country such as roads and highways, bridges, culverts, high-rise buildings, runways, etc. These sizes have the highest demand for construction purposes. The production of 05-20 mm and 20-40 mm size stone was 2,49,889 MT and 58,316 MT respectively and against which 2,16,892 MT and 59,0001 MT were sold. Excess quantity of sales were made from previous year's stock.

40–60 mm


This size of stone is used only by Bangladesh Railway as ballast, which currently constitutes about 34% of the mine's production. In the financial year 2024-2025, against production of 4,33,396 metric tons, 1,48,627 metric tons of ballast stone were sold. Currently, accumulated ballast stock is 7.5 lakh metric tons. Due to financial constraints of Bangladesh Railway, ballast is being sold on credit through an MoU signed with them. In the financial year 2024-2025, a total of 40,858.190 metric tons of stone were supplied on credit to Bangladesh Railway.

60–80 mm

Currently, about 11% of this size stone is produced from the mine, which is not directly used in construction works. Buyers crush it and convert it into various sizes for use. In the financial year 2024-2025, against production of 1,40,308 metric tons, 3,83,855.39 metric tons (including previous stock) were sold. At present, approximately 30,000 metric tons of 60–80 mm stone are stocked in the company's residential area, which are being crushed by appointing contractors through open tender and then sold/supplied.

Boulder

Boulders are produced from the mine for use in river training or city protection embankment construction under the Bangladesh Water Development Board. Currently, about 17% boulders are produced from the mine. At present, river training works in projects under the Bangladesh Water Development Board are being carried out using concrete blocks and geo-bags instead of boulders. As a result, Maddhapara's boulder stones remain unsold. In the financial year 2024-2025, against production of 2,13,809 metric tons, 21,410 metric tons were sold. Accumulated stock is 3,70,000 metric tons.



Chairman, MGMCL Board of Directors visiting underground Mine

2.1 Granite Stone Production, Sales, and Amount of Sales Proceeds as Follows

a) Year-wise granite stone production, sales, and amount of sales proceeds as follows

Financial Year	Production (M. Ton)	Sales (M. Ton)	Amount of Sales Proceeds (Lakh Taka)
2019-2020	8,23,959.10	8,64,906.52	20,781.37
2020-2021	10,17,030.83	12,87,687.00	29,892.86
2021-2022	9,63,628.08	10,96,244.00	25,373.82
2022-2023	10,63,332.37	5,71,720.43	19,536.00
2023-2024	13,15,500.29	9,06,509.27	27,481.00
2024-2025	12,70,067.13	9,92,755.21	27,140.43

b) Monthly sales, production and amount of sales proceeds in the financial year 2024-2025

Month	Production (M. Ton)	Sales (M. Ton)	Amount of Sales Proceeds (Lakh Taka)
July 2024	1,46,030.45	63,424.00	1,889.90
August 2024	96,036.02	35,531.00	948.57
September 2024	1,25,328.80	1,28,407.00	3,677.64
October 2024	1,49,024.96	73,997.00	1,969.26
November 2024	1,38,020.91	54,827.00	1,343.21
December 2024	73,253.63	67,124.00	1,723.48
January 2025	69,176.49	64,202.00	1,815.32
February 2025	45,915.00	1,22,232.74	3,382.02
March 2025	42,149.57	64,295.34	1,575.87
April 2025	1,25,051.13	1,17,597.19	3,312.07
May 2025	1,34,035.76	1,20,805.34	3,190.82
June 2025	1,26,044.41	80,312.58	2,312.27
Grand Total	12,70,067.13	9,92,755.21	27,140.43

2.2 Amount of Stone Usage by Organization/Institution

(Quantity in Metric Ton)

Name of Organizations Using Maddhapara Mine's Granite Stone	2023-24 Financial Year	2024-25 Financial Year
Roads and Highways, Bridges Division, Public Works Department, LGED and Other Organizations	5,27,042.00	4,88,592.02
Bangladesh Water Development Board	-	21,410.00
Bangladesh Railway	1,06,948.27	1,48,627.00
For River Training Works in Jamuna Eco Park	80,449.00	22,428.00
For Seal Coating Works of R&HD and LGED and as Raw Material for Tiles and Ceramics Industry	1,18,220.00	1,62,696.00
Rooppur Nuclear Power Plant Construction Project	15,000.00	15,191.00
Various Construction Works of Other Private Organizations	58,550.00	1,33,811.19
Grand Total	9,06,509.27	9,92,755.21

2.3. Number of Distributors and General Buyers Engaged in Granite Stone Marketing in the Financial Year 2024-25

In the financial year 2024-25, 153 firms are engaged as the company's approved distributors in the marketing of granite stones extracted from the mine, and in addition, 12 firms have purchased stones as general buyers. In this financial year, out of the total sale of 9,92,755.21 metric tons of stones, 8,58,944.02 metric tons were sold to the company's approved distributors and 1,33,811.19 metric tons to general buyers.

3. Financial Management of the Company

One of the key objectives of financial management is to make effective decisions to maintain the organization's financial solvency. For this purpose, the Accounts and Finance Department of MGMCL provides the necessary information. The related tasks for financial statements are carried out as follows:

- At the end of each financial year, financial statements are prepared and arrangements are made for approval by the Board of Directors.
 - At the end of the financial year, draft annual accounts are prepared in accordance with the Companies Act and sent to the external auditor for finalization.
 - Review of the external auditor's report: Reviewed and finalized by the Board's Committee on Financial Management.
- As part of budget formulation and expenditure management, the budget is prepared and expenditures are managed. The estimated and revised budget is prepared by the committee after discussions with the heads of the concerned departments, considering the expenditures of the past 06 (six) months, the demands of the offices, and the nature of the Annual Procurement Plan (APP). Subsequently, it is approved in the meeting of MGMCL's Board of Directors. Expenditures are executed in accordance with government rules based on the budget allocation and Annual Procurement Plan (APP).

Asset Management

All fixed assets of MGMCL up to June 2022 have been identified, listed, and valued through the firm Aziz Halim Khair Chowdhury, Chartered Accountants. The asset valuation was conducted following IFRS-16.

Appointment of Auditor

The company's 26th Annual General Meeting approved Aziz Halim Khair Chowdhury, Chartered Accountants, Dhaka, as the external auditor for the financial year 2024–2025. The appointment letter was issued under memo no. 28.17.0000.311.28.001.24.57 dated 30-12-2024. Aziz Halim Khair Chowdhury has completed the audit for the financial year 2024–2025.

3.1 Company's Financial Position

According to the Balance Sheet for the financial year 2024-2025, as on 30 June 2025, the company's total assets and liabilities amount is 1,459.44 crore taka. According to the Income Statement, the net loss before tax for the financial year 2024-2025 is 7.23 crore taka. According to the Statement of Changes in Equity, the accumulated loss as of 1 July 2024 was 551.05 crore taka. In the financial year 2024-2025, the total loss of 7.23 crore taka, along with income tax of 1.76 crore taka and adjustment of Deferred Tax expense of 4.45 crore, results in a before-tax comprehensive loss of 13.45 crore taka. After adjusting Petrobangla's reconciled balance of 4.55 lakh taka, GTC's 2022 electricity bill of 2.13 crore taka, and Deferred Tax of 100.14 crore taka from starting of the company to 30th June 2024, the accumulated loss stands at 666.12 crore taka. The reasons for the loss in the financial year 2024-2025 are as follows:

- a) Additional payments to the contractor due to the increase in the dollar exchange rate;
- b) Increased expenditure on the purchase of explosives including duties;
- c) Reduced sales due to low demand for stones as construction works were slow/stopped;
- d) Sale of stones at a price lower than the production cost;
- e) Reduced use of ballast due to Bangladesh Railway's budget shortage;
- f) Limitations in adjusting the selling price of stones according to market phenomena, etc.



Ex. Sr. Secretary Ministry of Shipping Mr. Mohammad Yousuf and Chairman, BIWTA
Comodor Arif Ahmed visiting MGMCL Mine

The comparative statement of income-expenditure (profit-loss) for the financial years 2024-2025 and 2023-2024 is as follows:

(Amount in Crore Taka)

SL	Description	2024-2025	2023-2024	Current Increase/ (Decrease)	Percentage Rate Increase/ (Decrease)
1	Gross Revenue Income (a)	273.59	274.03	(0.44)	(0.16%)
2	Cost of Goods Sold (b)	239.11	251.13	(12.02)	(4.79%)
3	Gross Profit c= (a-b)	34.48	22.90	11.58	50.56%
4	Administrative and Selling Expenses (d)	38.53	46.01	(7.48)	(16.26%)
5	Operating Profit/(Loss) e= (c-d)	(4.04)	(23.11)	19.07	(82.52%)
6	Financial Expenses (f)	24.33	25.32	(0.99)	(3.92%)
7	Other Income (g)	21.14	12.90	8.24	63.83%
8	Net Profit/(Loss) (Before WPPF and Tax) h= (e-f+g)	(7.23)	(35.53)	28.30	79.65%
9	Contribution to WPPF (i)	-	-	-	-
10	Net Profit/(Loss) (Before Tax) j= (h-i)	(7.23)	(35.53)	28.30	79.65%
11	Income Tax (Minimum) (k)	1.77	1.72	-	-
12	Deferred Tax (l)	4.45	-	-	-
13	Net Profit/(Loss) (After Tax) m= (j-k-l)	(13.45)	(37.25)	23.80	63.89%
14	Other Comprehensive Income (n)	-	-	-	-
15	Total Comprehensive Income (o)	(13.45)	(37.25)	23.80	63.89%

Company's Share Capital and Reserves for Financial Years 2024-2025 and 2023-2024:

SL	Description	Crore Taka (2024-2025)	Crore Taka (2023-2024)
1	Paid-up Share Capital	1.75	1.75
2	Share Capital and Reserve	314.71	314.71
3	Revaluation Surplus	29.99	29.99
4	Retained Profit/(Loss)	(666.12)	(551.05)
	Total Share Capital and Reserve/(Deficit)	(319.67)	(204.60)

3.2 Company's Long-term Liabilities (Up to 30 June 2025)

SL	Loan	Crore Taka (2024-2025)	Crore Taka (2023-2024)
1	Project Loan	247.56	247.57
2	OECF (Japan) Loan for Study	-	0.91
3	Petrobangla Loan	869.84	849.84
	Total Liability	1,117.40	1,098.32

3.3 Details of Amounts Deposited in the National Treasury (Up to 30 June 2025)

(Amount in Lakh Taka)

SL	Description	Cumulative Deposit (30 June, 2024)	Deposit in Financial Year 2024-2025	Cumulative Deposit (30 June, 2025)
1	CD VAT	17,179.15	2,502.47	19,681.62
2	VAT (Various)	3,987.09	337.49	4,324.58
3	VAT (GTC)	10,593.05	2,756.52	13,349.57
4	Income Tax (GTC)	7,541.05	1,499.16	9,040.21
5	VAT (Rock)	1,887.26	103.70	1,990.96
6	VAT (Deducted from Rock Sales Commission)	723.72	64.57	788.29
7	Royalty	6,570.38	1,606.79	8,177.17
8	Mine Lease Fee	411.64	27.00	438.64
9	DSL	3,310.92	-	3,310.92
10	Income Tax (Miscellaneous)	3,883.10	59.29	3,942.39
11	Handling Tax	3.40	-	3.40
12	Land Development Tax	82.29	4.07	86.28
13	Dividend	1,300.00	-	1,300.00
	Grand Total	57,472.97	8,961.06	66,434.03

3.4 Amount Paid from 3 September 2021 to 30 June 2025 under the Second Contract with GTC

SL	Title	Total Contract Price		Total Paid up to 30 th June 2025 (start from 03-09-2021)		Paid 2024-2025 (start from 01-07-2024)	
		Local Currency (BDT)	Foreign Currency (USD)	Local Currency (BDT)	Foreign Currency (USD)	Local Currency (BDT)	Foreign Currency (USD)
1	All Items	2,667,470,160.00	118,599,120.00	1,545,625,546.68	58,015,495.61	373,461,001.16	13,000,304.98
2	Advance Payment	-	-	3,33,43,377.00	14,82,489.00	(20,006,026.20)	(889,493.40)
	Total	2,667,470,160.00	118,599,120.00	1,578,968,923.68	59,497,984.61	353,454,974.96	12,110,811.80
	Payment %	100%	100%	57.94%	48.92%		

4. Achievements of the Company in the Financial Year 2024-2025

- 1) Considering the financial constraints faced by Bangladesh Railway, Memorandums of Understanding (MoU) was signed on 12-02-2025 between Maddhapara Granite Mining Company Limited (MGMCL) and Bangladesh Railway (West Zone), Rajshahi, and another Memorandums of Understanding (MoU) on 22-06-2025 with Bangladesh Railway (East Zone) for supplying stones on credit. In light of the signed MoUs, Bangladesh Railway is receiving stone supplies.
- 2) The updated rate of Maddhapara boulder stones has been included in the Standard Schedule-2022 of the Bangladesh Water Development Board, approved by the Finance Division of the Finance Ministry. Accordingly, the work of including Maddhapara boulder stones in the designs of river training works in Faridpur, Bogura, Dinajpur, Thakurgaon, and Panchagarh districts of the Bangladesh Water Development Board is ongoing.
- 3) As a result of all-out bilateral communication for selling granite from Maddhapara, it has been confirmed that about 20,000 metric tons of granite will be purchased from MGMCL for the Cox's Bazar Fishery Ghat Construction Project. On the other hand, it has been confirmed that 1 lakh metric tons of boulder stones demanded for river training works of the Yamuna Rail Bridge Construction Project will be collected from Maddhapara.

- 4) Extensive communication has helped finalize the tender for 80,000 tons of boulder stones for the Yamuna Bridge river training works under the Bangladesh Bridge Authority. The contractor firm involved in the project has been contacted, and they have confirmed that all 80,000 tons of boulder stones will be supplied from Maddhapara.
- 5) As a result of all-out communication with Bangladesh Railway, the renovation work of the railway from Maddhapara to Bhabanipur has been expedited for supplying stones across the country at affordable rates through railway.
- 6) Since there is no direct use for 60-80 mm size stones produced from the mine, contractors are appointed through open tender to crush the stones and convert them into 05-20 mm and 20-40 mm size stones for sale and supply.
- 7) As a result of all-out communication for receiving supplies from Maddhapara, stone supply has started for the Water Treatment Plant Construction Project of Rajshahi WASA.



Director MGMCL board Fajjul Matin discussing officials of MGMCL

Potential

Due to the huge demand for stones in the construction works of government and private organizations in the country, according to the information of the National Board of Revenue, about 2.72 crore tons of stones were imported from India, Bhutan, and the United Arab Emirates (Dubai) in the past financial year. If the production of high-demand size stones (05-10 mm and 10-20 mm) is maximized and the selling price is kept consistent with imported stones, it will be possible to sell all stones produced from the mine, and it is expected that the company will become financially profitable.

Future Plans

Currently, the annual demand for stones in Bangladesh is about 3 crore metric tons. Most of which is imported from abroad. As a result, a large amount of foreign currency being spent in the country. If MGMCL can develop a new mine, the combined production capacity of the two mines will be annual $(1.65 + 3.30) = 4.95$ million metric tons, i.e., daily $(5,500 + 11,000) = 16,500$ metric tons. As a result, it will be possible to meet a large part of the demand for stones in the country and save a large amount of foreign currency.

5. Challenges in Sales and Marketing of Stones from Maddhapara Mine

- 1) A large amount of ammonium nitrate and power gel is used as raw materials in stone production. The import cost and customs duty of the described materials have increased, leading to an increase in the cost of stone production.
- 2) Due to the high production cost of stones, inability to adjust the selling price of mine stones in line with the price of imported stones in the market as per demand-supply scenario.
- 3) The selling price of stone dust (0-5 mm) created in the stone production process from the mine is 1,150 Taka per ton. However, since the production cost of stone dust is equal to the main product, i.e., crushed stone, the company is suffering financial losses. In addition, royalty is being paid considering the value of the said dust at 22 dollars.
- 4) There is no production of 10-20 mm size stones which have high demand in the current market, and 40-60 mm size (34%) stones with low demand are being produced at a higher rate. Since there is no major project currently under the sole user Bangladesh Railway, the stones of that size are not being sold as expected, leading to a shortage of space in the stack yard and fear of mine production shutdown.
- 5) On the other hand, boulders (>250 mm) size (17%) stones with low demand are being produced at a higher rate. Since the Bangladesh Water Development Board is implementing river training related projects through blocks and geo-bags, the stones of that size are not being sold as expected, leading to a shortage of space in the stack yard and fear of mine production shutdown.
- 6) Since there is no direct use for 60-80 mm size stones, stone buyers/users have to crush them again for use. As a result, due to increased costs, buyers do not show much interest in purchasing stones of that size. Consequently, the produced 60-80 mm size stones are currently being sold at 2,800 Taka, which is 450 Taka less than the selling price of 05-20 mm size stones at 3,250 Taka. As a result, the company is suffering financial losses.
- 7) According to the information of the National Board of Revenue (NBR), about 2.7 crore tons of stones were imported from India, Bhutan, and the United Arab Emirates (Dubai) in the financial year 2023-2024, and this demand is increasing at an estimated rate of 7-8% every year. On the other hand, only 15 lakh metric tons of stones in 6 sizes are being produced annually from the mine of Maddhapara Granite Mining Company Limited (MGMCL), which is only 6-7% of national demand.
- 8) The price of stones imported from India and Bhutan is lower than the price of stones from Maddhapara Mine.
- 9) There is no facility for transporting stones by waterway from Maddhapara Mine to various places in the country, On the other hand, although there is a railway, due to lack of renovation and repair, it is unsuitable for stone transportation, So all stones are being transported by truck instead of rail, leading to increased transportation costs, which is having a negative impact on stone sales and marketing.
- 10) In the case of imports from abroad and at various land ports in the country, there is a facility for selling stones on LC/credit, so stone buyers/users are more dependent on imported stones. On the other hand, in the case of purchasing stones from Maddhapara Mine, there is no facility for credit/LC/bank guarantee, So stone buyers are not interested in purchasing stones from Maddhapara Mine.
- 11) Boulders are extracted from the mine mainly for river training works by the Water Development Board but since the project design of the Water Development Board included blocks and geo-bags instead of boulder stones. As a result, the sale of boulder size stones has been facing a tough challenge. Meanwhile, as boulder stones have been included in the design of the Bangladesh Water Development Board, it is expected that the Water Development Board will soon start use of Maddhapara boulder stones for river training or city protection embankment works.

Actions to be taken

1. **Waiver of CD/VAT on import of explosives, ammonium nitrate, and detonators essential for stone production from the mine, conversion of MGMCL's GOB loan to equity, and waiver of interest on loans taken from other companies under Petrobangla:**

In light of the recommendations given in the report of the committee formed vide Bangladesh Gazette published on 15-09-2015 and 20-09-2015 vide memo no. Energy (Development-1) 28.00.0000.014.31.010.14 (Part-1)/148, reviewing the overall liabilities, rock production, sales, income-expenditure, etc. of Maddhapara



Mine underground workshop

Granite Mining Company Limited (MGMCL) regarding Financial Restructuring, the following actions needed to be taken:

- a) To create a fair competitive field for marketing Maddhapara stones with locally procured and imported stones, the following costs for MGMCL can be abolished or withdrawn or waived:
 - i) Waiver of CD/VAT on import of explosives and ammonium nitrate;
 - ii) Conversion of MGMCL's GOB loan to equity and waiver of interest on loans taken from other companies under Petrobangla.
- b) Considering the financial condition of MGMCL, arrangements can be made to provide margin facilities like BAPEX from other gas and mining companies under Petrobangla for emergency periods.
2. **Taking necessary steps to reduce royalty to 2.5% as before from current 5% for decreasing the mine's production cost:**
 Royalty has to be paid to the Bangladesh Mineral Development Bureau (BMD) at 5% considering the value of extracted stones at the mine mouth at 22 dollars per ton. The dust extracted from the underground mine is extracted mixed with stones of all sizes, in which the amount of low-value dust is 15%. In addition, the system loss rate of the mine is about 2%. Although the production cost has increased due to the increase in the value of the dollar, it is not possible to increase the selling price for selling stones at competitive prices in the market. In this situation, necessary steps can be taken to determine royalty at 2.5% at urgent basis.
3. **Delegation of authority to MGMCL's Managing Director/Company's Board of Directors for price adjustment up to 10%:**
 In light of the recommendations of the report titled "Market Feasibility Study of Hard Rock of MGMCL" submitted by Infrastructure Investment Facilitation Company (IIFC) in October 2016-
 - (i) Authority can be delegated to MGMCL's Managing Director/Company's Board of Directors for price adjustment at least up to 10% to adjust the price of mine stones with the increase in the price of imported stones in the local market.
4. **Arrangements can be made to withdraw duty-free stone imports from Bhutan and increase the Assessable Value of imported stones to create a competitive market and maintain parity in the selling price of locally produced stones in competition.**

5. Issuing government order making it mandatory for all government organizations to use local stones on a priority basis:

The market demand of Granite rock for infrastructure development is about 2.20 crore MT of which MGMCL only produce 7% of the country's market demand. The granite stone of MGMCL is not being sold sufficiently, leading to accumulation in the mine area and the mine is on the verge of closure. In this situation, it is necessary to issue a government order making it mandatory for all government organizations to use local stones on a priority basis, with at least one-tenth of it being granite stones from Maddhapara Mine.

6. Renovating the unused 13 km railway line from Maddhapara to Bhabanipur through the Railway Department to ensure suitability for supplying stones across the country:

In light of the recommendations of the report titled "Market Feasibility Study of Hard Rock of MGMCL" submitted by Infrastructure Investment Facilitation Company (IIFC) in October 2016:

(ii) Arrangements can be made immediately through Bangladesh Railway to renovate the only 13 km railway line from Maddhapara to Bhabanipur for marketing stones through cost-effective rail transport.

7. An Integrated/Mobile Crusher can be procured for crushing boulders including 60-80 mm stones. As the matter is time-consuming, for emergency periods, a Mobile Crusher can be rented to crush unpopular size stones in the market and convert them into popular sizes suitable for sale at higher prices.

8. Necessary measures can be taken to continue stone extraction without extending the contract term to avoid additional costs in the future.

6. Health Protection, Environmental Conservation, and Safety Activities

6.1 Health Protection

Good health and a healthy work environment play a direct role in increasing the efficiency of officers and employees. To this end, regular health check-ups are conducted for all officers and employees working in the mine. There are good arrangements for providing first aid services inside and on the surface of the mine for accidents occurring in the mine. In case of emergency, the patient is sent to Rangpur/Dinajpur by ambulance for advanced treatment. Currently, 1 Assistant Manager (Medical) is working under the company to provide health services. In addition, 2 health assistants and 2 nurses are employed under the contractor firm Germania-Trest Consortium (GTC) to ensure health services for the mine workers.

6.2 Environmental Conservation

Various steps are taken on behalf of the company for proper environmental conservation in the mine area. Dust collectors are installed to protect from rock dust created in the crushing and sorting plant and skip unloading house. The noise generated from the equipment used on the surface is within the approved level of 75 decibels. As a result, there is no adverse reaction of the generated noise on the concerned manpower and environment in this mine work. For environmental protection, seedlings of various fruit, forest, and medicinal plants have been planted in the mine and residential areas.

In addition, in accordance with the conditions of the environmental clearance obtained from the Department of Environment, a green belt resistant to rock dust/fine dust has been created by planting evergreen and maximum coverage local species trees near the boundary wall extending to the north-east, east, and south-east of the mine area considered as responsible for air pollution in the mine, and regular care of the planted trees is being done. It is mentioned that environmental clearance was granted in favor of MGMCL on 16-10-2023 from the Department of Environment. In addition, EIA Approval has been obtained from the head office of the Department of Environment after determining the environmental impact of the expanded project of Maddhapara Mine, which has been renewed up to 11-07-2023 in accordance with the conditions of the Department of Environment. Subsequently, an application has been made to the Department of Environment to waive the renewal fee of the approved EIA of the described project and keep other related activities ongoing, and the Department of Environment has informed vide letter that there is no obligation to pay the EIA renewal fee and VAT.

6.3 Water Drainage

The company protects the environment and ecosystem around Maddhapara Mine by managing the water that seeps from underground rock cracks created during mine development and stone production. This water is used in underground drilling and surface crushing, then collected in 5 precipitation pools and 1 pond built by the company. Recently, the company has begun releasing the excess water into the nearby Ghillai River after purification through a 2.47 km long, 5-foot-wide, and 4-foot-deep drainage line.

6.4 Safety Activities

Maddhapara Granite Mining Company Limited (MGMCL) is a Class 1 (A) KPI organization, with KPI number 66. KPI policy is being followed to ensure the overall security of the company. The emulsion explosive, electric detonator, and detonating cord used in the mine's stone production work are stored in the company's permanent magazine located at a safe distance from the mine area in accordance with the Explosives Rules-2004 and Prilled Ammonium Nitrate Rules-2018. To ensure the overall security of the explosives magazine, there is security walls around the boundary and 4 elevated watch towers in accordance with KPI policy. The company's sensitive installations are being monitored round the clock through a total of 68 IP CCTV cameras, including 34 in the mine area, 19 in the residential area, and 15 in the explosives magazine area. Under the supervision of 4 officers, 80 Ansar, the company's own 5 permanent security guards, and through outsourcing agency, 1 security supervisor, 1 security havildar, 32 security guards, a total of $(75+5+43)=123$ security personnel are conducting round-the-clock security activities on a roster basis in 3 shifts in important installations including mine area, residential area, explosives magazine. In addition, 30 Range Reserve Force (RRF) police members are engaged in



Rock loading and transportation

additional security of the residential places of foreign nationals employed under GTC including the explosives magazine. It is mentioned that as part of further strengthening the KPI security system of the company after 05 August 2024, from 21-07-2024, 120 army personnel including senior army officers of Bangladesh Army are in charge of security of the mine's explosives magazine, mining area, and foreign nationals employed under GTC. In addition, a boundary wall has been constructed in the mine area in accordance with KPI policy. A safety gate/archway has been installed at the main gate of the mine, where manpower is regularly entered through the safety gate/archway when entering the main gate, and vehicles are searched with vehicle search mirrors. In addition, there is a police investigation center in the mine area. The police members of the police investigation center are also cooperating in the mine's security work.

7. Visits to the Mine by Honorable Guests

Secretary of the Energy and Mineral Resources Division Mr. Mohammad Saiful Islam, Chairman of Petrobangla Mr. Md. Rezanur Rahman, Additional Secretary; Chairman of MGMCL's Board of Directors Mr. Md. Rafiqul Alam, Additional Secretary, Energy and Mineral Resources Division; High-ranking military officers from Bangladesh Army/Navy/Air Force from National Defense College (NDC), senior officials of Petrobangla, members of the company's Board of Directors, and high-ranking officials from other government organizations visited the mine area on-site and recorded comments in the visitor's book.

8. Company's Organizational Structure and Manpower Statistics

According to the company's existing organizational structure, there are provisions for 515 posts under 5 divisions, 15 departments, and 30 branches, including 198 officers, 33 permanent employees, and 284 outsourcing personnel. Currently, there are 93 officers, 19 employees, a total of 112 permanent officers-employees (including deputation) working in the company. In addition, 107 outsourcing personnel in the company, 70 Ansar members engaged in security work, and a total of 192 personnel including 15 employees on daily attendance basis are working.

9. Direct Recruitment

Vide memo no. 28.02.0000.011.26.026.24.290 dated 05/03/2024, a recruitment notice was published for centralized recruitment of 670 posts in Petrobangla and its subordinate companies. In the described recruitment notice, a demand for 12 officers was given for Maddhapara Granite Mining Company Limited (MGMCL). After the final process, a total of 7 new officers joined.

10. Human Resource Development

Human resources are a blessing for every nation. National development is not possible without human resource development. An important step in developing skilled human resources is appropriate and timely training. Training is provided to increase the work efficiency of officers-employees, use of new technology, create work enthusiasm, and increase the quality of work and innovative practices.

In the financial year 2024-25, officers and employees of the company were provided training on "Filling up the forms of The Procedure to Regulate the Debt and Contingent Liabilities of SOEs and Abs, "Petrobangla & It's Companies: Administrative and Operational Chain" Comprehensive Advanced course on " Public Procurement: PPA and e-GP""Labor Law Related Worker Education, "Training on Online State-owned Enterprises, Autonomous Bodies, Budget, Reporting and Evaluation (SABRE+) system" Capacity Enhancement Course on " Project Management: integrating public Procurement –PPA and Budget Management""BAS++ System Budget Formulation Module""Marketing Salesmanship" "Fire Safety""Usages of Explosives in Petroleum and Mining Industry""Office Management" through in-person/offline and online means organized by Bangladesh Petroleum Institute (BPI), Petrobangla, Finance Ministry, Bangladesh Skills Development Academy (BSDA), Labor Directorate, Institute of Public Finance (IPF), and MGMCL.

11. Annual Sports Events

MGMCL Officers Welfare Association regularly organizes various sports and cultural activities to develop mutual relations, mental peace, and physical capacity of the members. In continuation of this, the annual sports competition'2025 was held in 2025 under the initiative of the association. Through this competition, camaraderie, cooperation, and team spirit among the members have been further strengthened. The participation, enthusiasm, and competitive attitude of the players made every event vibrant and successful.

The event was successfully completed due to the sincere efforts of the organizing committee and the cooperation of all participants. In the future, this event will play an important role in strengthening mutual relations through sports and creating an environment for healthy entertainment.



Annual Sports Competition 2025

12. School Management by the Company

Maddhapara Granite Mine School started educational activities as a junior secondary school from 2011. Subsequently, permission for teaching at the secondary level was obtained in 2017. The school has been leaving a mark of excellence in J.S.C./8th completion and S.S.C. examinations from the beginning. In 2025, 59 students from the said school participated in the S.S.C. examination and 58 passed. Among them, a total of 35 obtained A+ including 33 from science division (out of 48) and 2 from business studies division (out of 11). In addition, 11 students obtained general scholarships from the education board including two talent scholarships.

13. Information and Communication Technology (ICT)

Computers are used in all divisions and installations of the company, and high-speed broadband internet service is used. The company's website containing information on all development activities of the company has been included in the national portal under the national framework in accordance with the guidelines of a2i project for implementation and construction of digital activities. The company's ICT related information is as follows:

- Gigabit ethernet LAN and Wi-Fi system have been upgraded to ensure safe use of the internet. It is being further upgraded from time to time as per requirement;
- The internet connection has been upgraded from 100 Mbps to 260 Mbps from BTCL for internet use based on the demand of the main office and installations of the company. In addition to BTCL, a 75 Mbps internet connection has been taken from a local internet service provider as an alternative arrangement/backup line for uninterrupted internet service;
- A total of 66 IP cameras have been brought under coverage in the main office, mining area, explosives magazine, and residential area of the company; Email service is running through service level agreement with the national data center under Bangladesh Computer Council. Digital attendance of the company's officers and employees is being taken through fingerprint devices; Honorable customers/dealers are receiving all information and services through the MGMCL Client apps implemented through the innovation team. All service boxes of the company's website are being updated regularly.

14. Celebration of International and National Days

International and national days have been celebrated with due dignity through formalities on behalf of Maddhapara Granite Mining Company Limited (MGMCL) and Maddhapara Granite Mine School.



Discussing with the delegation of Bangladesh Machine Tools Factory regarding purchase of explosive

Expression of Gratitude and Thanks

Extracting and operating granite rock from an underground mine is extremely difficult, risky, and challenging compared to any other work. This company is progressing by facing more challenges in both stone production and sales. By practicing much austerity in expenditure, it has been possible to reduce the loss amount from 35.53 crore in the financial year 2023-2024 to 7.23 crore taka in 2024-2025. I am optimistic that if the amount of stone sales increases, it will be possible to make a profit next year, InshaAllah. On behalf of the Board of Directors, I pray for the peace of the souls of those who died at various times while working in the mine and express condolences to all members of their families. I also express condolences to those who were injured while performing duties in the mine. Despite some overall obstacles in mine operation, I extend heartfelt congratulations and best wishes to all officers, employees, mine workers at all levels of the company, and all concerned with the contractor firm GTC for performing duties with success and sincerity in the overall development of the company. I express sincere thanks to Petrobangla, Energy and Mineral Resources Division, Planning Commission, National Board of Revenue, local district administration and upazila administration, police administration, other law enforcement agencies, and local public representatives along with concerned organizations and individuals for providing necessary guidance and cooperation in the company's progress.


Maddhapara Mine is playing an important role in meeting the demand for stones in the country and saving foreign currency as the only underground granite rock producing mine. At the same time, this mine is able to contribute to national important issues like employment, poverty alleviation, socio-economic development, as well as physical infrastructure construction in the country. I am optimistic that if full-scale stone extraction from the mine is possible, this company will be able to play a more significant role in the national economy and social development in the future.

I thank and express gratitude to you for attending the company's 27th Annual General Meeting and listening to the presented report with patience and attention. On behalf of the Board of Directors, I am presenting the audited accounts and annual report for the financial year 2024-2025 of the company for the kind information and approval of the respected shareholders. Finally, I pray to the Almighty Creator for the progressive progress, success, and prosperity of Maddhapara Granite Mining Company Limited.

(Md. Rafiqul Alam)

Additional Secretary, Energy and Mineral Resources Division
& Chairman, Board of Directors
Maddhapara Granite Mining Company Limited

Auditor's Report & Financial Statement 2024-2025



MADDHAPARA GRANITE
MINING CO. LTD.



Independent Auditor's Report

To the Shareholders of Maddhapara Granite Mining Company Limited

Report on the Audit of the Financial Statements

Opinion

We have audited the financial statements of Maddhapara Granite Mining Company Limited (the Company/ MGMCL), which comprise the Statement of Financial Position as at 30 June 2025, and the Statement of Profit or Loss and Other Comprehensive Income, Statement of Changes in Equity and Statement of Cash Flows for the year then ended, and notes to the financial statements, including a summary of significant accounting policies and other explanatory information.

In our opinion, the accompanying financial statements present fairly, in all material respects, the financial position of the Company as at 30 June 2025, and its financial performance and its cash flows for the year ended in accordance with International Financial Reporting Standards (IFRSs), the Companies Act 1994 and other applicable laws and regulations.

Basis for Opinion

We conducted our audit in accordance with International Standards on Auditing (ISAs). Our responsibilities under those standards are further described in the Auditor's Responsibilities for the Audit of the Financial Statements section of our report. We are independent of the Company in accordance with the International Ethics Standards Board for Accountants' Code of Ethics for Professional Accountants (IESBA Code) together with the ethical requirements that are relevant to our audit of the financial statements in Bangladesh, and we have fulfilled our other ethical responsibilities in accordance with the IESBA Code. We believe that the audit evidence we have obtained is sufficient and appropriate to provide a basis for our opinion.

Emphasis of Matter

- 1) We draw attention to Note # 2.24 of the financial statements, which describes management's plans and initiatives undertaken to improve the Company's liquidity and operational performance, including steps to increase sales volume, expand supply arrangements, and consider conversion of loans into equity. These matters are significant to the Company's ability to continue as a going concern.
- 2) We draw attention to Note # 17 of the financial statements, which explains that the Company has initiated the process of transferring its Capital and Reserves balance to share capital/paid-up capital in accordance with the Financial Reporting Council (FRC) Circular dated 11 February 2020. The required approvals from the relevant authorities are under process as of the reporting date.
- 3) We draw attention to Note # 20 of the financial statements, which states that, due to liquidity constraints, the Company utilized certain amounts from its depreciation fund for operational purposes, and that repayments to the fund could not be made during the period. Management has indicated its intention to align future procurement and replacement of assets with the Depreciation Fund Policy.
- 4) We draw attention to Note # 21 of the financial statements, which states that the Company obtained a loan of Taka 1,200,000,000 from Petrobangla for a 12-year term, which matured on 22 October 2024. Of this amount, the Company has repaid Taka 440,000,000. Due to liquidity constraints, MGMCL has not yet repaid the remaining balance as of the reporting date. Management has represented that the outstanding loan will be settled through the proceeds from future sales of inventory.
- 5) We draw attention to Note # 26 of the financial statements, which states that the Company obtained an interest-free loan of Taka 300,000,000 from Barapukuria Coal Mining Company Limited (BCMCL) on 22 January 2025 for a period of two months, to be repaid in two equal installments over the subsequent two months. However, as disclosed, the Company did not repay the loan within the stipulated period. Management has represented that the outstanding loan will be settled through the proceeds from future sales of inventory.



- 6) We draw attention to Note # 31 of the financial statements, which discloses that revenue of Taka 130,096,100 relating to 47,477 metric tons of hard rock was recognised when sales deposits were recorded, as control of the mined material was considered to have passed to the customer under a bill-and-hold arrangement. As disclosed, the inventory remains at the Company's premises but is separately identified, not available for sale to other customers, the goods are not perishable, and the buyer is not entitled to a refund of the consideration paid.
- 7) We draw attention to Note # 31 of the financial statements, which states that the Company reported sales of Taka 2,735,904,395 in the Statement of Profit or Loss and Other Comprehensive Income, while the corresponding VAT Return (Mushak 9.1) reflected nil sales. Although the Company enjoys VAT exemption at the production stage pursuant to SRO-160-Ain/2025/288-Mushak, its sales were not presented in the VAT Return (Mushak 9.1) in accordance with the requirements of the Value Added Tax and Supplementary Duty Act, 2012.

Our opinion is not modified in respect of these matters.

Key Audit Matters

Key audit matters are those matters that, in our professional judgement, were of most significance in our audit of the financial statements of the current period. Those matters were addressed in context of our audit of the financial statements as a whole, and in forming our opinion thereon, and we do not provide a separate opinion on these matters. For each matter below, our description of how our audit addressed the matter is produced in that context.

Key audit matters	How the matters were addressed in our audit
Revenue recognition	
See Note # 31 of the financial statements.	
At year end the Company reported total revenue of Taka 2,735,904,395. Revenue recognition is a significant area of focus for Muddhapara Granite Mining Company Limited due to the complexity of revenue arrangements and the material impact it has on the financial statements. The Company's revenue primarily arises from Hard Rock sales, which involve contracts with variable pricing mechanisms, and judgment is required to determine the appropriate timing and amount of revenue to be recognized. The risk of misstatements arises from errors in applying the revenue recognition criteria and ensuring revenues are recorded in the correct accounting period.	<p>Our audit procedures included, among others, the following:</p> <ul style="list-style-type: none">Assessing whether revenue recognition policies are applied through comparison with relevant accounting standards and industry practice, including the policy of not recognizing revenue where it is not probable that cash will be received;Testing the Company's controls over recognition, including reconciliations between sales and cash receipts system and general ledger; and
	<ul style="list-style-type: none">Reviewing the Company's revenue recognition policies for compliance with the applicable financial reporting framework. We tested a sample of revenue transactions to verify that revenue was recognized in accordance with contractual terms and in the correct period. We also performed analytical procedures to assess significant fluctuations in revenue and tested the effectiveness of internal controls over revenue recognition processes.

Property, Plant and Equipment (PPE)

See Note # 3 of the financial statements.

At the reporting date, the carrying value of the Company's Property, Plant and Equipment amounted to Taka 9,567,060,979 which is 65.55% of total assets. The Company capitalized PPE of Taka 98,196,264 in the current year.

There are a number of areas where management judgment impacts the carrying value of non-current assets, and the related depreciation. These include:

- Determining which costs meet the criteria for capitalization; and
- The estimation of economic useful lives and residual values assigned to property, plant and equipment.

The valuation of property, plant, and equipment was identified as a key audit matter due to the significance of management's judgments in determining its valuation.

Our audit procedures to assess the carrying value of PPE included the following:

- Assessing the design, implementation and operating effectiveness of key internal controls over the completeness, existence and accuracy of property, plant and equipment, including the key internal controls over the estimation of useful economic lives and residual values;
- Assessing on a sample basis, costs capitalized during the year by comparing the costs capitalized with the relevant underlying documentation, which included purchase agreements and invoices, and assessing whether the costs capitalized met the relevant criteria for; and
- Evaluating management's estimation of useful economic lives and residual values by considering our knowledge of the business.

Other Information

Management is responsible for the other information. The other information comprises all of the information included in the Annual Report other than the financial statements and our auditor's report thereon.

Our opinion on the financial statements does not cover the other information and we do not express any form of assurance conclusion thereon.

In connection with our audit of the financial statements, our responsibility is to read the other information and, in doing so, consider whether the other information is materially inconsistent with the financial statements or our knowledge obtained in the audit or otherwise appears to be materially misstated.

When we read the Annual Report, if we conclude that there is a material misstatement therein, we are required to communicate the matter to the Board of Directors of the Company.

Responsibilities of Management and Those Charged with Governance for the Financial Statements and Internal Controls

Management is responsible for the preparation and fair presentation of the financial statements in accordance with IFRSs, the Companies Act 1994 and other applicable laws and regulations and for such internal control as management determines is necessary to enable the preparation of financial statements that are free from material misstatement, whether due to fraud or error.

In preparing the financial statements, management is responsible for assessing the Company's ability to continue as a going concern, disclosing, as applicable, matters related to going concern and using the going concern basis of accounting unless management either intends to liquidate the Company or to cease operations, or has no realistic alternative but to do so.

Those charged with governance are responsible for overseeing the Company's financial reporting process.

Auditor's Responsibilities for the Audit of the Financial Statements

Our objectives are to obtain reasonable assurance about whether the financial statements as a whole are free from material misstatement, whether due to fraud or error, and to issue an auditor's report that includes our opinion. Reasonable assurance is a high level of assurance, but is not a guarantee that an audit conducted in accordance with ISAs will always detect a material misstatement when it exists. Misstatements can arise from fraud or error and are considered material if, individually or in the aggregate, they could reasonably be expected to influence the economic decisions of users taken on the basis of these financial statements.

As part of an audit in accordance with ISAs, we exercise professional judgments and maintain professional skepticism throughout the audit. We also:

- identify and assess the risks of material misstatement of financial statements, whether due to fraud or error, design and perform audit procedures responsive to those risks, and obtain audit evidence that is sufficient and appropriate to provide a basis for our opinion. The risk of not detecting a material misstatement resulting from fraud is higher than for one resulting from error, as fraud may involve collusion, forgery, intentional omission, misrepresentations, or the override of internal control;
- obtain an understanding of internal control relevant to the audit in order to design audit procedures that are appropriate in the circumstances, but not for the purpose of expressing an opinion on the effectiveness of the Company's internal control;
- evaluate the appropriateness of accounting policies used and the reasonableness of accounting estimates and related disclosures made by management;
- conclude on the appropriateness of management's use of going concern basis of accounting and, based on the audit evidence obtained, whether a material uncertainty exists related to events or conditions that may cast significant doubt on the Company's ability to continue as a going concern. If we conclude that a material uncertainty exists, we are required to draw attention in our auditor's report to the related disclosures in the financial statements or, if such disclosures are inadequate, to modify our opinion. Our conclusions are based on the audit evidence obtained up to the date of our auditor's report. However, future events or conditions may cause the Company to cease to continue as a going concern;
- evaluate the overall presentation, structure, and content of the financial statements, including the disclosures, and whether the financial statements represent the underlying transactions and events in a manner that achieves fair presentations.

We communicate with those charged with governance regarding, among other matters, the planned scope and timing of the audit and significant audit findings, including any significant deficiencies in internal control that we identify during our audit.

We also provide those charged with governance with a statement that we have complied with relevant ethical requirements regarding independence, and to communicate with them all relationships and other matters that may reasonably be thought to bear on our independence, and where applicable, related safeguards.

From the matter communicated with those charged with governance, we determined those matters that were of most significance in the audit of the financial statements of the current period and are therefore the key audit matters. We describe these matters in our auditor's report unless law and regulation precludes public disclosure about the matter or when, in extremely rare circumstances, we determine that a matter should not be communicated in our report because the adverse consequences of doing so would reasonably be expected to outweigh the public interest benefits of such communication.

Report on other Legal and Regulatory Requirements

In accordance with the Companies Act 1994 and other applicable laws and regulations, we also report the following:

- a) we have obtained all the information and explanations which to the best of our knowledge and belief were necessary for the purpose of our audit and made due verification thereof;
- b) in our opinion, proper books of account as required by law have been kept by the Company so far as it appeared from our examinations of those books;
- c) the Statement of Financial Position, and the Statement of Profit or Loss and Other Comprehensive Income dealt with by the report are in agreement with the books of account and returns; and
- d) the expenditure was incurred for the purpose of the Company's business.

Signed for & on behalf of
Aziz Halim Khair Choudhury
Chartered Accountants



Golam Fazlul Kabir FCA

Partner

ICAB Enrollment # 1721

DVC: 2512111721AS825935

Place: Dhaka

Dated: 11 December 2025



Maddhapara Granite Mining Company Limited

Statement of Financial Position

As at 30 June 2025

Particulars	Notes	Amount in Taka	
		30 June 2025	30 June 2024
Assets			
Non-Current Assets		10,493,969,438	10,677,551,725
Property, Plant and Equipment	3.00	9,567,060,979	9,773,094,325
Capital Work-in-Progress	4.00	625,000	4,464,169
Depreciation Fund Investment	5.00	97,527,147	96,344,546
Loan to MGMCL from Depreciation Fund	6.00	502,500,000	477,500,000
House Building Loan	7.00	24,498,392	17,600,000
Advance to GTC	8.00	301,757,919	308,548,684
Current Assets		4,100,446,512	3,368,052,882
Stock of Hard Rock	9.00	3,301,806,030	2,579,830,499
Inventories of Store and Other Materials	10.00	197,232,501	141,583,756
A/R Bangladesh Railway West (Credit Sales)	11.00	151,583,885	-
Other Receivables	12.00	31,001,263	73,067,438
Advance, Deposit and Prepayments	13.00	174,897,506	125,841,184
Inter-Company/Project Current Account	14.00	12,914	1,393,399
Cash and Cash Equivalents	15.00	243,912,413	446,336,606
Total Assets		14,594,415,950	14,045,604,607
Equity and Liabilities Capital and Reserves		(3,196,748,005)	(2,046,008,014)
Share Capital	16.00	17,500,700	17,500,700
Capital and Reserves	17.00	3,147,084,263	3,147,084,263
Revaluation Surplus	18.00	299,904,747	299,904,747
Retained Loss	19.00	(6,661,237,715)	(5,510,497,724)
Fund			
Depreciation Fund	20.00	600,873,098	580,834,165
Total Equity		(2,595,874,907)	(1,465,173,849)
Non-Current Liabilities		12,219,965,846	10,983,165,631
Borrowings	21.00	11,174,099,631	10,983,165,631
Deferred Tax Liability	22.00	1,045,866,215	-
Current Liabilities		4,970,325,012	4,527,612,825
BOGMC Current Account (Petrobangla)	23.00	1,511,706,755	1,387,662,336
Loan from Depreciation Fund	24.00	502,500,000	477,500,000
Security Money Received	25.00	56,267,911	57,036,803
Trade and Other Payables	26.00	2,582,136,089	2,403,724,007
Loan from BCMCL	27.00	300,000,000	-
Provision for System-Loss	28.00	-	162,477,648
Provision for BPPF & BWF	29.00	-	-
Provision for Income Tax	30.00	17,714,257	17,350,429
Advance Received Against Sales	31.00	-	21,861,602
Advance Received Against Sales	31.00	-	21,861,602
Total Equity and Liabilities		14,594,415,950	14,045,604,607

The annexed notes form an integral part of the statement of financial position.


Md. Asaduzzaman
Company Secretary


Mst. Salateara Begum
General Manager
(Accounts & Finance)


Engr. D.M. Zobayed Hossain
Managing Director


Md. Abdul Mannan Patwary
Director (Planning)

As per our report of same date.

Place: Dhaka
Dated: 11 December 2025

Signed for & on behalf of
Aziz Halim Khair Choudhury
Chartered Accountants


Golam Fazlul Kabir FCA
Partner
ICAB Enrolment #1721
DVC: 2512111721AS825935

Maddhapara Granite Mining Company Limited
Statement of Profit or Loss and Other Comprehensive Income
For the year ended 30 June 2025

Particulars	Notes	Amount in Taka	
		2024-2025	2023-2024
Sales	32.00	2,735,904,395	2,740,330,784
Less: Cost of Goods Sold	33.00	(2,391,071,445)	(2,511,312,352)
Gross Profit/(Loss)		344,832,950	229,018,432
Less: Operating Expenses			
Less: General & Administrative Expenses	34.00	(294,068,139)	(355,689,963)
Less: Selling & Distribution Expenses	35.00	(91,217,941)	(104,452,523)
		(385,286,080)	(460,142,486)
Operating Loss		(40,453,130)	(231,124,054)
Non-Operating Income /(Expenses)			
Less: Financial Expenses	36.00	(243,271,775)	(253,204,373)
Add: Non-Operating Income	37.00	211,385,018	129,026,467
		(31,886,757)	(124,177,906)
Loss before BPPF & BWF		(72,339,887)	(355,301,960)
Less: Contribution to BPPF and BWF		-	-
Loss before Taxation		(72,339,887)	(355,301,960)
Less: Provision for Income Tax	38.00	(17,683,736)	(17,216,144)
Less: Deferred Tax Expense	22.00	(44,493,903)	-
		(62,177,639)	(17,216,144)
Net Loss after Tax		(134,517,526)	(372,518,103)
Add: Other Comprehensive Income		-	-
Total Comprehensive Income		(134,517,526)	(372,518,103)

The annexed notes form an integral part of the statement of profit or loss and other comprehensive income.



Md. Asaduzzaman
Company Secretary



Mst. Salateara Begum
General Manager
(Accounts & Finance)



Engr. D.M. Zobayed Hossain
Managing Director



Md. Abdul Mannan Patwary
Director (Planning)

As per our report of same date.

Place: Dhaka
Dated: 11 December 2025

Signed for & on behalf of
Aziz Halim Khair Choudhury
Chartered Accountants



Golam Fazlul Kabir FCA
Partner
ICAB Enrolment #1721
DVC: 2512111721AS825935

Maddhapara Granite Mining Company Limited

Statement of Changes in Equity

For the year ended 30 June 2025

Particulars	Share Capital	Capital and Reserves	Revaluation Surplus	Retained Loss	Sub-Total	Depreciation Fund	Total Equity
Balance as at 01 July 2024	17,500,700	3,147,084,263	299,904,747	(5,510,497,724)	(2,046,008,014)	580,834,165	(1,465,173,849)
Deferred Tax Liability (From the commencement to last year effects)	-	-	-	(1,001,372,312)	(1,001,372,312)	-	(1,001,372,312)
Reconciliation Balance with BOGMC	-	-	-	455,581	455,581	-	455,581
Transfer to Depreciation Fund	-	-	-	-	-	20,038,933	20,038,933
Adjustment-Receiveable from GTC Against Electric Bill	-	-	-	(21,327,205)	(21,327,205)	-	(21,327,205)
Reconciliation with Depreciation Fund	-	-	-	6,021,471	6,021,471	-	6,021,471
Net Loss after Tax	-	-	-	(134,517,526)	(134,517,526)	-	(134,517,526)
Balance as at 30 June 2025	17,500,700	3,147,084,263	299,904,747	(6,661,237,715)	(3,196,748,005)	600,873,098	(2,595,874,907)

Particulars	Share Capital	Capital and Reserves	Revaluation Surplus	Retained Loss	Sub-Total	Depreciation Fund	Total Equity
Balance as at 01 July 2023	17,500,700	3,147,084,263	299,904,747	(5,218,314,527)	(1,753,824,817)	551,951,632	(1,201,873,185)
Dividend Paid during the Year	-	-	-	(10,000,000)	(10,000,000)	-	(10,000,000)
Excess Amount in FDR	-	-	-	(23,330,095)	(23,330,095)	-	(23,330,095)
Provision for Income Tax	-	-	-	64,798,955	64,798,955	-	64,798,955
Transfer to Depreciation Fund	-	-	-	-	-	28,882,533	28,882,533
Deficit Stock as per Committee Report	-	-	-	48,866,048	48,866,048	-	48,866,048
Net Loss after Tax	-	-	-	(372,518,103)	(372,518,103)	-	(372,518,103)
Balance as at 30 June 2024	17,500,700	3,147,084,263	299,904,747	(5,510,497,724)	(2,046,008,014)	580,834,165	(1,465,173,849)



Md. Asaduzzaman
Company Secretary



Mst. Salateara Begum
General Manager
(Accounts & Finance)



Engr. D.M. Zobayed Hossain
Managing Director



Md. Abdul Mannan Patwary
Director (Planning)

Place: Dhaka

Dated: 11 December 2025

Maddhapara Granite Mining Company Limited**Statement of Cash Flow**
For the year ended 30 June 2025

Particulars	Amount in Taka	
	2024-2025	2023-2024
A. Cash Flows from Operating Activities		
Net Loss before Tax	(72,339,887)	(355,301,960)
Adjustment for Non-Cash Items:	303,028,429	348,392,307
Depreciation	304,229,611	299,526,259
Deficit Stock	-	48,866,048
Reconciliation	(1,201,182)	-
Changes in Working Capital:		
Increase/Decrease in Closing Stock of Hard Rock	(721,975,531)	(1,134,874,556)
Increase/Decrease in Stock & Store	(55,648,745)	22,051,465
Increase/Decrease in Other Receivables	42,066,175	9,982,570
Increase/Decrease in Advance, Deposit & Prepayments	(49,056,323)	332,036,560
Increase/Decrease in Investment FDRs	-	385,725,516
Increase/Decrease in Depreciation Fund Investment	-	429,081,245
Increase/Decrease in Depreciation Fund	-	28,882,533
Increase/Decrease in Project Current Account	1,380,485	(208,259)
Increase/Decrease in Security Deposit	(768,892)	2,076,952
Increase/Decrease in Trade and Other Paybles	178,412,081	204,582,415
Increase/Decrease in Advance to GTC	6,790,765	81,197,023
Increase/Decrease in BPPF and BWF	-	(12,568,004)
Increase/Decrease in Provision for Income Tax	-	(13,898,121)
Increase/Decrease in A/R: Bangladesh Railway West (Credit Sales)	(151,583,885)	-
Increase/Decrease in Provision for System Loss	(162,477,648)	162,477,648
Increase/Decrease in Advance Received Against Sales	(21,861,602)	7,784,792
Increase/Decrease in BOGMC Current Account (Petrobangla)	124,044,419	126,291,781
Total Changes in Working Capital	(810,678,699)	630,621,560
Income Tax Paid	(17,350,429)	-
Net Cash (Used in)/Flow from Operating Activities	(597,340,586)	623,711,907
B. Cash Flows from Investing Activities		
Acquisition of Property, Plant and Equipment	(98,196,264)	(497,485,946)
Capital Work-in-Progress	-	(4,464,169)
Loan To MGMCL from Depreciation Fund	(25,000,000)	(477,500,000)
Investment in House Building Loan	(6,898,392)	(17,600,000)
Net Cash Used in Investing Activities	(130,094,656)	(997,050,116)
C. Cash Flows from Financing Activities		
Borrowings Received/(Paid)	200,000,000	(40,000,000)
Dividend Paid	-	(10,000,000)
Loan from Depreciation Fund	25,000,000	477,500,000
Loan from BCMCL	300,000,000	-
Net Cash Flow from Financing Activities	525,000,000	427,500,000
D. Net Increase/(Decrease) in Cash and Cash Equivalents (A+B+C)	(202,424,193)	54,161,792
Opening Cash and Cash Equivalents	446,336,606	392,174,815
Closing Cash and Cash Equivalents	243,912,413	446,336,606

Md. Asaduzzaman
Company Secretary

Mst. Salateara Begum
General Manager
(Accounts & Finance)

Engr. D.M. Zobayed Hossain
Managing Director

Md. Abdul Mannan Patwary
Director (Planning)

Place: Dhaka

Dated: 11 December 2025

Maddhapara Granite Mining Company Limited

Notes to the Financial Statements

As at and for the year ended 30 June 2025

1.00 Legal Status

Maddhapara Granite Mining Company Limited was incorporated in Bangladesh on 4th August, 1998 under the Companies Act, 1994 as a public limited company vide registration no. Raj-C-165/98. The Company got business commencement certificate on 08.12.1998. Afterwards the Company has changed its name by resolution as Maddhapara Granite Mining Company Limited with effect from 23.10.2000.

A contract was signed on 02.09.2013 between Maddhapara Granite Mining Company Limited (MGMCL) and Germania Trest Consortium (GTC) for Management of Operation and Development, Production, Maintenance and Provisioning Services of Maddhapara hard Rock Mine for 6 years. The main objectives of the contract is achievement of target production in yearly basis and total production 9.2 million metric ton in 6 (six) years. Before expiry of this contract, Management of the Company extended the contract period for 01 (one) year by signing a Side Letter Agreement on 29.07.2021. The Extended period had been expired on 02.09.2021. After that, a new contract was signed on 28.09.2021 between Maddhapara Granite Mining Company Limited (MGMCL) and Germania Trest Consortium (GTC) for 6 (six) years targeting the production of 8.86 million metric tons of rock.

1.01 Principal Activities

The Company has implemented a project called Maddhapara Hard Rock Mining Project, envisaged in Hard Rock Mine Development at Maddhapara. The Company has not started its commercial production up to 24.05.2007. The company has started its commercial operation from 25.05.2007. The principal activities of the Company is to develop an underground hard rock mine and extraction & sales thereof.

2.00 Significant Accounting Policies

The financial statements have been prepared under historical cost convention in accordance with the International Financial Reporting Standards (IFRSs), applicable to the Company so far as adopted by the Institute of Chartered Accountants of Bangladesh. The disclosures of the information are made in accordance with the requirements of the Companies Act, 1994 and the Statement of the Financial Position and Statement of Profit or Loss and Other Comprehensive Income have been prepared in accordance with IAS 1: Presentation of Financial Statements on accrual basis following going concern concept.

2.01 Components of the financial statements

- i) Statement of Financial Position as at 30 June 2025;
- ii) Statements of Profit or Loss and Other Comprehensive Income for the year ended 30 June 2025;
- iii) Statement of Changes in Equity for the year ended 30 June 2025;
- iv) Statement of Cash Flows for the year ended 30 June 2025;
- v) Notes comprising a summary of significant accounting policies and other explanatory information to the Financial Statements for the year ended 30 June 2025.

2.02 Risk and Uncertainties for Use of Estimates in Preparation of Financial Statements

In the preparation of these financial statements, management requires information to make judgments, estimate and assumption that affect the application of accounting policies and the reported amount of assets and liabilities, income and expenses. Actual results may differ from those estimates.

2.03 Property, Plant and Equipment

Property, plant and equipment are stated in attached statement of financial position at cost or revalued value less accumulated depreciation in accordance with IAS 16. Maintenance, renewals and betterments that enhance the economic useful life of the property, plant and equipment or that improve the capacity, quality and reduce substantially the operating cost or administration expenses are capitalized by adding it to the related property, plant and equipment. Upon disposal of items of property, plant and equipment, the cost of those assets and their related accumulated depreciation are eliminated up to the date of disposal and any gains or losses therefore are reported in the Statement of Profit or Loss and Other Comprehensive Income of the year. Through the external audit firm Aziz Halim Khair Chowdhury, Chartered Accountants, all fixed assets of MGMCL were identified, listed, and revalued up to June 2022. The asset valuation was conducted in accordance with IFRS-16. With the approval of the Board of Directors of MGMCL, the results of the asset valuation have been incorporated into the accounts for the fiscal year 2022-2023. In the time of valuation book value of fixed assets was 883,65,72,851 and market value of fixed assets was 909,08,92,929.

2.04 Depreciation on Property, Plant and Equipment

Depreciation is charged on the basis of straight line method and continued to be charged on each item of the Property, Plant and Equipment until the written down value of such Property, Plant and Equipment are reduced to Taka one.

Depreciation on addition of property, plant and equipment is charged from the date at which it is put to use and charging of depreciation on property, plant and equipment ceases from the date on which the deletion thereof takes place.

Depreciation/Depletion: No depreciation/depletion is charged on land and land development. Depreciation/depletion is charged on all other Properties, Plants and Equipment under Straight Line Method. Full year depreciation/depletion has been charged on additions, irrespective of date when the related assets are put into use. The rates of depreciation/depletion on each class of assets are as follows:

Category of property, plant and equipment	Rate (%)
Internal Road	2.50%
Residential Building (All Construction)	2.50%
Electrical Installation	15%
Electrical Equipment	15%
Office Equipment	15%
Loose & Tools	25%
Medical Equipment	15%
Other Equipment	15%
Jeep, Car, Motor Cycle & Other Vehicles	20%
Furniture & Fixture	10%
Software Development	5%
Mine Cost	1.39%
New Equipment (GTC)	16.67%

2.05 Valuation of inventories

Inventories are stated at lower of cost and net realizable value in compliance with the requirement of Para 9 of IAS 2: Inventories. The cost of inventories comprises all cost purchase and other cost incurred to bring the inventories to existing form or condition.

2.06 Revenue recognition

In compliance with the requirements of IFRS 15: Revenue from Contracts with Customers. The Company recognizes revenue based on the date transactions take place which is usually the date sales are recorded into system used by the Company. The Company exercises its best judgment in determining Overriding Commission to be reported in the current year based on past practice as well as terms and conditions set out in agreement with the principal.

2.07 Borrowing costs

In compliance with the requirement of IAS 23: Borrowing Costs, borrowing costs relating to operational period of long term loan was charged to revenue account as expense, as incurred.

2.08 Taxation

"Income tax expense is recognized in the Statement of Profit or Loss or Other Comprehensive Income. Current Tax is the expected tax payable on the taxable income for the year, using tax rates enacted or substantively enacted at the balance sheet date. Provision for taxation for the year ended 30 June 2025 has been made on the basis of the provisions of the Income Tax Act 2023 and the Finance Act 2025.

Deferred tax is recognized as income or an expense amount within the tax charge, and included in the net profit or loss for the period. Deferred tax relating to items dealt with as Other Comprehensive income (such as a revaluation) is recognized as tax relating to Other Comprehensive income within the statement of Profit or Loss and Other Comprehensive income."

2.09 Payables and Accruals

Liabilities are recorded at the level of amount payable in settlement.

2.10 Foreign Currency Transactions

Foreign currency transactions are recorded in BDT at applicable rates of exchange ruling at the date of transactions in accordance with IAS 21: The Effects of Changes in Foreign Exchange Rates). Exchange difference at the Statement of Financial Position date are charged/credited to Statement of Profit or Loss and Other Comprehensive Income.

2.11 Cash and Cash Equivalents

Cash and cash equivalents include cash in hand, bank balances, term deposits, etc. which are available for use by the Company. There is no significant risk of change in value of the same.

2.12 Statement of Cash Flows

Statement of Cash Flows has been prepared using indirect method.

2.13 Capital and Reserves

The Company's Capital and Reserves balance stands at Taka 3,147,084,263, representing funds provided by the Government of Bangladesh for the implementation of the Maddhapara Hard Rock Mining Project as equity. In accordance with the Financial Reporting Council (FRC) Circular dated 11 February 2020, the Company appointed K.M. Hasan & Co. (vide letter no. 28.17.0000.111.24.001.23.134 dated 01 October 2023) to carry out the required procedures for transferring this reserve to share capital/ paid-up capital. The Company has submitted the necessary documents to the relevant authorities (Ref:2025174054), and the approval process is currently in progress. Upon receipt of approval, the Company will transfer the reserve to share capital/paid-up capital in compliance with the FRC Circular.

2.14 Transaction in Foreign Currency

Particulars	Amount in Taka
Foreign currency portion payment to GTC from 01 July 2024 to 30 June 2025	1,971,869,974

2.15 Employees Benefits

The Company operates a Contributory Provident Fund, Gratuity Fund, Group Insurance Policy, Welfare Fund, Beneficiary Profit Participation Fund (BPPF), Beneficiary Welfare Fund (BWF) and House Building Loan for its employees provision and for which are made as per their respective rules.

2.16 Amount Paid to Auditors

Particulars	Amount in Taka
Audit fees	211,000

2.17 Related Party Disclosure under IAS 24

List of related parties with whom transactions have taken place and their relationship with the Company as identified and certified by management is given below:

Name of Related Party	Relationship	Type of Transaction	Transaction 2024-2025	Balance as on 30-06-2025 (Amount in Taka)
Bangladesh Oil, Gas and Mineral Corporation (Petrobangla)	Regulatory Corporation	Loan and Interest	324,044,419	(10,210,107,261)
Germania -Trest Consortium (GTC)	EPC Contractor	Production and development bills	2,361,818,179	(157,046,148)
Titas Gas Transmission and Distribution Company Limited (TGTDCL)	A company of Petrobangla		7,590	(7,590)
Boropukuria Coal Mining Company Limited (BCMCL)	A company of Petrobangla	Loan	300,000,000	(300,000,000)
Sundarban Gas Company Limited (SGCL)	A company of Petrobangla		-	20,504
Total			2,985,870,188	(10,667,140,495)

2.18 Paid to Directors

During the year Taka 19,32,415 was paid to the Company Board Members as honorium for attending the Board Meetings.

2.19 Number of Employees

The number of employees engaged for the year total was 117 (2024: 122)

2.20 Earnings Per Share (EPS)

Particulars	2024-2025	2023-2024
Net Profit/(Loss) Available to Equity Shareholders	(134,517,526)	(372,518,103)
No. of Outstanding Shares	175,007	175,007
Earnings Per Share (EPS) in Taka	(769)	(2,129)

2.21 Operating Segment

As there is single business and geographical segment within which the Company operates as such no segment reporting is felt necessary as per IFRS 8.

2.22 Events after reporting period

IAS 10: Events After Reporting Period that provide additional information about the Company's position at the balance sheet date are reflected in the financial statements. Events after reporting period that are not adjusting event are disclosed as off statement of financial position items.

2.23 Comparative information

Comparative information has been disclosed in respect of the previous year for all numerical information in the financial statements and also the narrative and descriptive information when it is relevant for understanding of the current year financial statements.

2.24 Going Concern

Maddhapara Granite Mining Company Limited (MGMCL) is a 100% state-owned entity under Petrobangla. As at the reporting date, the Company maintains approximately Taka 308 crore worth of saleable stock of hard rock inventory in its stockyard. Management anticipates that an increase in sales volume will positively impact the Company's liquidity position in the forthcoming periods.

To enhance operational efficiency and support long-term profitability, the Company has undertaken several initiatives, including:

- Signing an MoU with Bangladesh Railway for the supply of blast (40mm–60mm) stones;
- Benefiting from the recently revised rate schedule of MGMCL boulders with the Bangladesh Water Development Board; and
- Initiating the resizing of stones to produce market-oriented graded products aimed at increasing sales volume.

A significant portion of the Company's accumulated losses relates to interest expenses on loans from Petrobangla and the Government of Bangladesh (GoB). Management is actively considering proposals for converting these loans into equity, which, if approved, is expected to reduce interest burden and strengthen the Company's capital structure.

Based on these initiatives and ongoing engagements with stakeholders, management is of the view that the Company has adequate plans and support to continue as a going concern. Accordingly, the financial statements have been prepared on a going concern basis."

2.25 General

- a) Figures in these financial statements have been rounded off to the nearest taka.
- b) Previous year's figures have been regrouped, rearranged and/or restated wherever considered necessary for the purpose of current year's financial presentation.

Notes	Particulars	Amount in Taka	
		2025	2024
3.00 Property, Plant and Equipment			
	Opening Balance	10,218,269,452	9,720,783,505
	Add: Addition during the year	98,196,264	497,485,946
	Less: Disposal during the year	-	-
		10,316,465,716	10,218,269,452
	Less: Accumulated depreciation	445,175,126	145,648,868
	Less: Depreciation during the year	304,229,611	299,526,259
		749,404,737	445,175,126
	Written Down Value	9,567,060,979	9,773,094,325

A detailed schedule of the carrying amount of Property, Plant and Equipment has been provided in Annexure-A.

4.00 Capital Work-in-Progress

	Opening Balance	4,464,169	-
	Add: Addition during the year	-	4,464,169
	Less: Adjustment during the year	3,839,169	-
		625,000	4,464,169

Software development is under process and after completion, work-in-progress will be duly transferred to property, plant and equipment.

5.00 Depreciation Fund Investment

	Opening Balance	96,344,546	525,425,792
	Investment during the year	-	60,000,000
	Add: Interest during the year	5,086,748	22,380,843
	Add: Prior year interest adjustment	282,452	-
	Add: Interest on MGMCL loan	19,743,836	7,250,959
		121,457,582	615,057,594
	Less: Encashed during the year	23,930,435	518,713,047
		97,527,147	96,344,546

6.00 Loan to MGMCL from Depreciation Fund

	Opening Balance	477,500,000	-
	Add: Addition during the year	25,000,000	477,500,000
	Less: Adjustment during the year	-	-
		502,500,000	477,500,000

7.00 House Building Loan

	Opening Balance	17,600,000	-
	Add: Addition during the year	8,600,000	17,600,000
	Less: Adjustment during the year	1,701,608	-
		24,498,392	17,600,000

Notes	Particulars	Amount in Taka	
		2025	2024
8.00 Advance to GTC			
	Opening Balance	308,548,684	389,745,707
	Add: Addition during the year	-	-
	Less: Adjustment during the year	107,553,097	101,339,400
		200,995,587	288,406,307
	Add: Foreign exchange rate fluctuation gain/(loss)	26,356,075	20,142,378
	Add: Unrealized exchange gain to GTC (advance payment)	74,406,257	-
		301,757,919	308,548,684

This amount represents 3% (three percent) advance payment of contract price in Foreign Currency Portion and Local Currency Portion was made by MGMCL to Germania-Trest Consortium (GTC-contractor) under Contract No.MGMCL/GTC/ROCK/2021-27 date: 28th September 2021. The advance amount was USD. 3,557,973.60 equivalent Tk. 30,97,21,601.88 in Foreign Currency Portion and Tk. 8,00,24,104.84 in Local Currency Portion. The said advance is adjustable in 48 equal installments by 48 Interim Payment Certificate from 18th month of contract period after the commencement of production. Due to increase in USD exchange rate Tk. 10,07,62,331.61 foreign exchange gain incurred in FY-2024-2025 was transferred to non-operating income as per IAS 21. In FY-2024-2025 11th to 20th installment was realized. Foreign exchange gain Tk. 2,63, 56,075 was realized in FY 2024-2025 and Tk. 7,44,06,257.00 was remains unrealized for installment 21st to 48th.

9.00 Stock of Hard Rock

Particulars	Quantity (M. Ton)	Amount in Taka	
		2025	2024
Stock of Hard Rock (Temporary Stock Yard)	172,457	201,663,492	201,663,492
Stock of Hard Rock (Temporary Stock Yard)	5,300	15,209,247	-
Stock of Hard Rock (Note 9.01)	1,089,023	3,084,933,292	2,378,167,007
	1,266,780	3,301,806,030	2,579,830,499

As per expert committee report, dated 18 February 2020, Board decision of 238th, 247th & 265th, system loss was 313,943 M.Ton, equivalent to Tk. 48,19,28,263 has been incurred due to measurement & device error, wash out and handling loss and temporary stock yard was 172,457 M.Ton equivalent to Tk. 201,663,493. As per BUET report 5,300 M.Ton 05-20 m.m. stones was used for stackyard preparation from January 2021 to June 2024.

9.01 Stock of Hard Rock

Boulder (Note 9.B.1)	314,781	862,683,547	588,828,548
05-20 MM (Note 9.B.2)	6,408	17,570,955	88,696,825
20-40 MM (Note 9.B.3)	4,815	14,624,745	-
40-60 MM (Note 9.B.4)	649,154	2,052,375,473	1,394,270,584
60-80 MM (Note 9.B.5)	22,233	48,771,870	251,531,693
Dust 00-05 MM (Note 9.B.6)	91,632	88,906,703	54,839,358
	1,089,023	3,084,933,292	2,378,167,007

Details are given in Annexure- B.

Notes	Particulars		Amount in Taka	
		Quantity (M. Ton)	2025	2024
9.B.1 Boulder				
	Opening stock	208,299	588,828,548	242,900,654
	Adjustment as per BUET report	(112,730)	(318,669,864)	-
	Difference adjustment with inventory schedule	-	-	(66,735,770)
	Opening balance as per schedule	95,569	270,158,684	176,164,884
	Add: Production during the year	213,809	577,251,637	588,575,178
		309,378	847,410,321	764,740,062
	Less: Cost of sales	21,410	60,522,608	175,911,514
	Closing stock	287,968	786,887,713	588,828,548
	Difference adjustment with inventory schedule	26,813	75,795,834	-
	"Closing stock as per committee report as on 30.06.2025"	314,781	862,683,547	588,828,548
9.B.2 05-20 MM				
	Opening stock	30,908	88,696,825	295,606,041
	Adjustment as per BUET report	(43,431)	(124,634,432)	-
	Difference adjustment with inventory schedule	-	-	3,943,993
	Opening balance as per schedule	(12,523)	(35,937,607)	299,550,034
	Add: Production during the year	249,889	685,202,853	743,343,115
		237,365	649,265,246	1,042,893,149
	Less: Cost of sales	216,593	592,305,980	954,196,324
	Closing stock	20,773	56,959,266	88,696,825
	Difference adjustment with inventory schedule	(14,365)	(39,388,311)	-
	"Closing stock as per committee report as on 30.06.2025"	6,408	17,570,955	88,696,825
9.B.3 20-40 MM				
	Opening stock	-	-	92,844,808
	Adjustment as per BUET report	485	1,514,917	-
	Difference adjustment with inventory schedule	-	-	(43,172,347)
	Opening balance as per schedule	485	1,514,917	49,672,461
	Add: Production during the year	58,316	177,125,733	180,810,331
		58,801	178,640,650	230,482,793
	Less: Cost of sales	64,990	197,439,364	230,482,793
	Closing stock	(6,189)	(18,798,713)	-
	Difference adjustment with inventory schedule	11,004	33,423,458	-
	"Closing stock as per committee report as on 30.06.2025"	4,815	14,624,745	-

Notes	Particulars		Amount in Taka	
		Quantity (M. Ton)	2025	2024
9.B.4 40-60 MM				
	Opening stock	419,136	1,394,270,584	239,070,578
	Adjustment as per BUET report	(26,138)	(86,948,592)	-
	Difference adjustment with inventory schedule	-	-	(30,365,278)
	Opening balance as per schedule	392,998	1,307,321,992	208,705,300
	Add: Production during the year	433,396	1,334,649,567	1,493,157,726
		826,394	2,641,971,559	1,701,863,026
	Less: Cost of sales	148,627	494,413,091	307,592,442
	Closing stock	677,767	2,147,558,468	1,394,270,584
	Difference adjustment with inventory schedule	(28,613)	(95,182,996)	-
	"Closing stock as per committee report as on 30.06.2025"	649,154	2,052,375,473	1,394,270,584
9.B.5 60-80 MM				
	Opening stock	100,102	251,531,693	372,870,371
	Adjustment as per BUET report	125,635	315,686,788	-
	Difference adjustment with inventory schedule	-	-	136,329,401
	Opening balance as per schedule	225,737	567,218,481	509,199,772
	Add: Production during the year	140,308	307,784,009	400,543,586
		366,045	875,002,490	909,743,357
	Less: Cost of sales	383,855	914,072,232	658,211,664
	Closing stock	(17,811)	(39,069,742)	251,531,693
	Difference adjustment with inventory schedule	40,044	87,841,612	-
	"Closing stock as per committee report as on 30.06.2025"	22,233	48,771,870	251,531,693
9.B.6 Dust 00-05 MM				
	Opening stock	52,331	54,839,358	-
	Adjustment as per BUET report	71,494	74,920,535	-
	Add: Production during the year	174,349	169,163,825	190,890,924
		298,174	298,923,717	190,890,924
	Less: Cost of sales	162,969	167,739,596	136,051,566
	Closing stock	135,205	131,184,122	54,839,358
	Difference adjustment with inventory schedule	(43,573)	(42,277,419)	-
	"Closing stock as per committee report as on 30.06.2025"	91,632	88,906,703	54,839,358

Notes	Particulars	Amount in Taka	
		2025	2024
10.00 Inventories of Store & Other Materials			
	Construction materials	300	300
	Repair & maintenance	478,704	471,784
	Fuel & lubricant	304,512	324,612
	Loose tools	121,975	112,840
	Mechanical spare parts	14,062,889	14,119,507
	Electrical goods of store	2,441,099	3,546,120
	Medical supplies	84,218	94,236
	Miscellaneous supplies	1,387,801	1,679,748
	Sub - station spare parts	2,988,957	2,988,957
	Explosive & detonators	175,362,046	118,245,652
		197,232,501	141,583,756

The above inventory of store and other material was valued and taken up by the management with the presence of Auditor's representatives as on 30.06.2025.

11.00 A/R Bangladesh Railway West (Credit Sales)

Opening Balance	-	-
Add: Addition during the year (Sales)	149,132,393	-
Add: Addition during the year (Loading Charge)	2,451,492	-
	151,583,885	
Less: Adjustment during the year	-	-
	151,583,885	-

12.00 Other Receivables

Receivable from GTC against electric bill	28,785,654	50,434,205
Revenue stamp	-	40
Provident fund MHMP	-	62
Interest receivables on depreciation fund	1,236,025	1,578,602
Interest receivable on house loan	979,584	-
Foreign Gain to GTC	-	21,054,529
	31,001,263	73,067,438

Receivable from GTC against electric bill which describes a prior-period adjustment relating to an electricity bill receivable of Taka 21,327,205 for November 2022. As disclosed, the adjustment was not recorded in that period and has been recognized in the current year through a reduction in receivables and retained earnings.

13.00 Advance, Deposit and Prepayments

Advance to District Anser, Dinajpur (Note 13.01)	103,818	58,068
Advance Tax (Note 13.02)	111,081,299	122,656,613
Advance Against Expeness (Note 13.03)	374,032	-
Deposit (Note 13.04)	61,944,775	3,126,503
Advance Against Explosive (Note 13.05)	1,393,583	-
	174,897,506	125,841,184

13.01 Advance to District Anser, Dinajpur

Opening Balance	58,068	48,196
Add: Addition during the year	19,648,310	19,966,866
	19,706,378	20,015,062
Less: Adjustment during the year	19,602,560	19,956,994
	103,818	58,068

13.02 Advance Tax

Opening Balance	122,656,613	124,989,873
Add: Addition during the year	-	-
(i) Advance (Corporate) Tax	2,000,000	3,500,000
(ii) Tax Deducted at Source	2,645,573	2,206,065
(iii) Tax Deducted at Source on FDR (DP Fund)	1,129,542	5,993,081
	5,775,115	11,699,146
	128,431,728	136,689,019
Less: Adjustment during the year	17,350,429	14,032,406
	111,081,299	122,656,613

13.03 Advance Against Expeness

Opening Balance	-	-
Add: Addition during the year	14,198,657	-
Less: Adjusted during the year	13,824,626	-
	374,032	-

13.04 Deposit

PDB, Rangpur	3,000,000	3,000,000
Grameen Phone	23,000	23,000
L/C Margin	58,921,775	103,503
	61,944,775	3,126,503

13.05 Advance Against Explosive

Opening Balance	-	-
Add: Addition during the year	1,393,583	-
Less: Adjustment during the year	-	-
	1,393,583	-

14.00 Inter-Company/Project Current Account

Opening Balance	1,393,399	1,185,140
Add: Addition during the year	-	473,887
	1,393,399	1,659,027
Less: Adjustment during the year	1,380,485	265,628
	12,914	1,393,399

This represents the amount receivable from/payable to the different company of petrobangla. Details are as under:

Inter-Company Transactions:

i) BAPEX	-	1,363,361
ii) BGDCL	-	9,534
iii) SGCL	20,504	20,504
iii) TGT&DCL	(7,590)	-
	12,914	1,393,399

Notes	Particulars	Amount in Taka	
		2025	2024

15.00 Cash and Cash Equivalents

Cash in Hand	-	-
Cash at Bank (Note 15.01)	243,912,413	446,336,606
	243,912,413	446,336,606

15.01 Cash at Bank

IFIC Bank PLC, Kawran Bazar Branch, Dhaka (SND-1017127132041)	5,967,263	23,758,940
IFIC Bank PLC, Kawran Bazar Branch, Dhaka (CA-1017124261001)	360,836	436,599
Sonali Bank PLC, Maddhapara Branch, Dinajpur (SND-1830936000017)	222,469,179	374,558,583
Sonali Bank PLC, Maddhapara Branch, Dinajpur (CA-1830933000944)	988,423	397,954
BASIC Bank PLC, Kawran Bazar Branch, Dhaka (SND-3116010000256)	1,305,586	1,725,538
Sonali Bank PLC, Maddhapara Branch, DP Dinajpur (SND-1830903000017)	845,951	1,834,592
Agrani Bank PLC, WASA Corporate Branch, Dhaka (STD-0200017758438)	11,975,176	43,624,400
	243,912,413	446,336,606

16.00 Share Capital

Authorized Capital		
35,000,000 Ordinary Shares of Taka 100 Each	3,500,000,000	3,500,000,000
Issued, Subscribed, Called and Paid up Capital		
175,007 Ordinary Shares of Taka 100 Each	17,500,700	17,500,700

17.00 Capital and Reserves

	3,147,084,263	3,147,084,263
	3,147,084,263	3,147,084,263

The Company's Capital and Reserves balance stands at Taka 3,147,084,263, representing funds provided by the Government of Bangladesh for the implementation of the Maddhapara Hard Rock Mining Project as equity. In accordance with the Financial Reporting Council (FRC) Circular dated 11 February 2020, the Company appointed K.M. Hasan & Co. (vide letter no. 28.17.0000.111.24.001.23.134 dated 01 October 2023) to carry out the required procedures for transferring this reserve to share capital/ paid-up capital. The Company has submitted the necessary documents to the relevant authorities (Ref:2025174054), and the approval process is currently in progress. Upon receipt of approval, the Company will transfer the reserve to share capital/paid-up capital in compliance with the FRC Circular.

Notes	Particulars	Amount in Taka	
		2025	2024
18.00 Revaluation Surplus			
	Opening Balance	299,904,747	299,904,747
	Add: Revaluation surplus against fixed assets	-	-
		299,904,747	299,904,747

The valuation of Fixed Assets was done by M/s Ahmed Zaker & Company, Chartered Accountants and MGMCL adopted the valuation as per the Board decision on 2015-2016. Afterwards the fixed assets valuation was done by M/s Aziz Halim Khair Choudhury (AHKC), Chartered Accountants and MGMCL adopted the valuation as per Board decision as on 2022-2023.

19.00 Retained Loss

Opening Balance	(5,510,497,724)	(5,218,314,528)
Less: Deferred Tax Liability	(1,001,372,312)	-
Add: Net Loss after Tax	(134,517,526)	(372,518,103)
Less: Excess amount in FDR	-	(23,330,095)
Add: Reconciliation Balance with BOGMC	455,581	-
Add: Provision for income Tax	-	64,798,955
Add: Deficit stock as per Committee Report	-	48,866,048
Less: Dividend paid during the year	-	(10,000,000)
Add: Reconciliation with depreciation fund	6,021,471	-
Less: Adjustment receivable from GTC against electric bill	(21,327,205)	-
	(6,661,237,715)	(5,510,497,724)

The Company has incurred cumulative losses amounting to Tk. 6,661,237,715 at of 30 June 2025, resulting in negative retained earnings. Despite the accumulated losses, the financial statements have been prepared on a going concern basis considering that the Company is a 100% Government owned entity. The Government of Bangladesh has continued to provide necessary financial and operational support to ensure the continuation of the Company's operations. Management believes that such support will continue in the foreseeable future, and accordingly, the going concern assumption remains appropriate in preparing these financial statements.

20.00 Depreciation Fund

Opening Balance	580,834,165	551,951,632
Add: Addition during the year	-	-
Add: Interest during the year (Note 20.01)	5,056,228	22,246,558
Add: Interest On MGMCL Loan	19,743,836	7,250,959
Less: Prior year interest adjustment	(4,761,130)	(614,984)
	600,873,098	580,834,165

Notes	Particulars	Amount in Taka	
		2025	2024
20.01 Interest on Depreciation Fund FDR			
	Interest during the year	5,086,748	22,380,843
	Less: Provision for Income Tax @ 0.60% (Minimum)	30,520	134,285
		5,056,228	22,246,558

In accordance with the Depreciation Fund Policy of the Company, a depreciation fund is maintained using excess liquid funds after ensuring a minimum liquidity ratio of 1:1. The purpose of this fund is to support replacement of existing assets or procurement of new equipment. Over recent years, due to liquidity constraints, the Company utilised certain amounts from the depreciation fund to meet operational expenditures. This use of funds occurred unintentionally as part of ongoing operational cash management activities. During the last three years, the Company procured new equipment amounting to Taka 1,222,143,925; however, the related payments were made from operational funds rather than from the depreciation fund. As a result, the amounts temporarily drawn from the depreciation fund could not be repaid during the period. Management has acknowledged the need to realign the process and has expressed its intention that future procurement or replacement of equipment will be funded from repayments made to the depreciation fund, ensuring compliance with the stated policy.

21.00 Borrowings

Non Current Portion

Unsecured Loan - Project Loan (ADP)	2,475,699,125	2,475,699,125
Unsecured Loan - O.E.C.F (Japan)	-	9,066,000
Unsecured Loan - Petrobangla	8,698,400,506	8,498,400,506
	11,174,099,631	10,983,165,631

- Unsecured Loan-Project Loan bearing 4% interest was provided by GOB under ADP for implementation of Maddhapara Hard Rock Mining Project.
- Unsecured loan provided from Petrobangla amount in Tk. 6,00,84,11,809.59 for payment of installment and VAT of NAMNAM and Tk. 2,49,00,00,000 bearing 5% interest as working capital for payment of Mine Management and Production Contractor Germania Trest Consortium (GTC).
- Petrobangla provided a Loan of Tk. 1,200,000,000 for a 12-year, which matured on 22.10.2024. out of the loan amount, MGMCL has already paid TK. 440,000,000. But due to liquidity crisis, MGMCL is not in a position to repay the remaining Loan. MGMCL will repay the said loan with the sales of inventory in future.

22.00 Deferred Tax Liabilities

	Amount in Taka 30 June 2025			
	Carrying Amount	Tax Base	Taxable/ (Deductible) Temporary Difference	Deferred Tax Liabilities/ (Assets)
Property, Plant and Equipment	9,567,060,979	4,313,804,544	5,253,256,435	<u>1,045,866,215</u>

Amount in Taka 30 June 2024				
	Carrying Amount	Tax Base	Taxable/ (Deductible) Temporary Difference	Deferred Tax Liabilities/ (Assets)
Property, Plant and Equipment	9,773,094,325	4,697,813,500	5,075,280,825	1,001,372,312
Allocation of deferred tax liabilities/(assets) during the year				
Deferred Tax Expense-Charged to Profit or Loss				44,493,903

Notes	Particulars	Amount in Taka	
		2025	2024

23.00 BOGMC Current Account (Petrobangla)

Opening Balance	1,387,662,336	1,261,370,555
Add: Reconciliation balance	(455,581)	-
Add: Addition during the year	124,500,000	126,291,781
	1,511,706,755	1,387,662,336
Less: Adjustment during the year	-	-
	1,511,706,755	1,387,662,336

24.00 Loan Form Depreciation Fund

Opening Balance	477,500,000	-
Add: Addition during the year	25,000,000	477,500,000
	502,500,000	477,500,000
Less: Adjustment during the year	-	-
	502,500,000	477,500,000

25.00 Security Money Received

Opening Balance	57,036,803	54,959,851
Add: Addition during the year	3,440,900	5,659,891
	60,477,703	60,619,742
Less: Adjustment during the year	(4,209,792)	3,582,939
	56,267,911	57,036,803

26.00 Trade and Other Payables

Interest on project (ADP) loan	2,023,768,439	1,924,740,500
Interest on deprecation fund loan	26,994,795	7,250,959
Revenue stamp	5,720	-
Withholding VAT (on Party Payment)	89,570	29,287
Withholding Tax (on Party Payment)	15,832	26,231
Withholding VAT (on Sales Commission)	133,531	31,499
Withholding Tax (on sales commission)	83,222	15,200

Bills payable	71,384,913	64,918,795
Audit fees	856,000	1,027,000
GTC bills payable	458,804,067	405,710,176
MHMP provident fund	-	36
GTC VAT	-	(17,045)
GTC AIT	-	(8,630)
	2,582,136,089	2,403,724,007

Notes	Particulars	Amount in Taka	
		2025	2024

27.00 Loan from BCMCL

Opening Balance	-	-
Add: Addition during the year	300,000,000	-
	300,000,000	-
Less: Adjustment during the year	-	-
	300,000,000	-

To meet up the liquidity Shortfall BCMCL provided a loan amounting to TK. 300,000,000. But due to having liquidity crisis, MGMCL failed to repay the said Loan in time. MGMCL will repay the said loan with the sales of inventory in future.

28.00 Provision for System-Loss

Opening Balance	162,477,648	-
Add: Addition during the year	-	162,477,648
	162,477,648	162,477,648
Less: Adjustment during the year	(138,130,649)	-
Less: Transfer To Profit and loss account	(24,347,000)	-
	-	162,477,648

In financial year 2023-2024, 2% (two percent) equivalent 77,861.00 M.Ton Hardrock was wash-out and handling loss from 01.01.2021 to 30.06.2024 as per expert committee report, dated 18 February 2020 and approval of MGMCL board decision of 247th & 265th. As per BUET report submitted in 19.08.2025 and MGMCL board decision of 322nd, closing inventory of 2023-2024 has been adjusted and as per MGMCL inventory committee report MGMCL board decision of 322nd closing inventory of 2024-2025 has been adjusted.

29.00 Provision for Beneficiary Profit Participation and Welfare Fund (BPPF & BWF)

Opening Balance	-	12,568,004
Add: Addition during the year	-	-
	-	12,568,004
Less: Adjustment during the year	-	12,568,004
	-	-



Notes	Particulars	Amount in Taka	
		2025	2024
30.00 Provision for Income Tax			
	Opening balance	17,350,429	78,831,361
	Add: Addition during the year	17,714,257	17,350,429
		35,064,686	96,181,789
	Less: Adjustment during the year	17,350,429	14,032,406
	Less: Adjustment of excess provision for last year	-	64,798,955
		17,714,257	17,350,429
A. Income Tax:			
	a) Profit /Loss before tax during the year	(72,339,887)	(355,301,960)
	Rate of Tax	25.0%	25.0%
	Tax Liability (a)	(18,084,972)	(86,859,985)
	b) Interest on depreciation fund	5,086,748	22,380,843
	Rate of Tax	25.0%	25.0%
	Tax Liability (b)	1,271,687	5,595,211
	Total Tax Liability (a + b)	(16,813,285)	(81,264,775)
B. Turnover Tax Calculation:			
	B. Turnover Tax Calculation:		
	Sales	2,735,904,395	2,740,330,784
	Non–operating income	211,385,018	129,026,467
		2,947,289,413	2,869,357,251
	Rate of Tax (Minimum)	0.60%	0.60%
	Tax Liability (a)	17,683,736	17,216,144
	(b) Interest on depreciation fund	5,086,748	22,380,843
	Rate of Tax (Minimum)	0.60%	0.60%
	Tax Liability (b)	30,520	134,285
	Tax Liability (a+b)	17,714,257	17,350,429
	Applicable Tax Liability (whichever is higher of A and B)	17,714,257	17,350,429

Notes	Particulars	Quantity (M. Ton)	Amount in Taka	
			2025	2024

31.00 Advance Received Against Sales

	Types/Size			
Opening Balance	Size (20-40mm)	-	21,861,602	14,076,810
Add: Actual sales deposited during the year		-	2,714,042,793	2,748,115,576
Less: Sales realized during the year		-	(2,735,904,395)	(2,740,330,784)
		-	-	21,861,602

Notes	Particulars		Amount in Taka	
		Quantity (M. Ton)	2025	2024
32.00 Sales				
	Boulder (80MM-Above)	21,410	68,512,000	265,039,400
	Less: Advance sales	-	-	-
	Add: Prior year adjustment	-	-	-
		21,410	68,512,000	265,039,400
	Crushed (05-20MM)	216,593	767,078,000	1,152,984,750
	Less: Advance sales	-	-	-
	Add: Prior year adjustment	-	-	-
		216,593	767,078,000	1,152,984,750
	Crushed (20-40 MM)	59,001	212,403,600	301,831,800
	Less: Advance sales	-	-	21,861,602
	Add: Prior year adjustment	5,989	21,861,602	-
		64,990	234,265,202	279,970,198
	Crushed (40-60 MM)	107,769	393,356,850	455,455,226
	Add: Credit sales (40-60 MM)	40,858	149,132,393	-
	Less: Advance sales	-	-	-
	Add: Prior year adjustment	-	-	-
		148,627	542,489,243	455,455,226
	Crushed (60-80 MM)	383,855	936,145,600	424,756,400
	Less: Advance sales	-	-	-
	Add: Prior year adjustment	-	-	-
		383,855	936,145,600	424,756,400
	Stone dust (00-05 MM)	162,969	187,414,350	148,048,000
	Less: Advance sales	-	-	-
	Add: Prior year adjustment	-	-	14,076,810
		162,969	187,414,350	162,124,810
	Adjustment against price reduction of stone	-	-	-
		998,444	2,735,904,395	2,740,330,784

The Company recognised revenue in cash basis on the date when the transaction of sales deposit were recorded. The above amount includes 47,477 Metric Ton of hard rock equivalent Tk. 13,00,96,100 as Stock-in-transit (undelivered) as on 30.06.2025. Revenue is recognized upon receipt of payment as control of the mined material passes to the customer at that time. The buyer obtains legal title, assumes risks of ownership, and may access or remove the product at their discretion, even though the material remains at the Company's premises under a bill-and-hold arrangement. The inventory is separately identified and not sellable to other customers. Also the hard rocks are not perishable and buyer can not get the refund the sold stones.

Notes	Particulars	Amount in Taka	
		2025	2024
33.00 Cost of Goods Sold			
	Opening Stock of Hard Rock	2,579,830,499	1,493,821,991
	Adjustment as per BUET Report	(138,130,648)	-
	Adjusted Opening Stock	2,441,699,851	1,493,821,991
	Add: Direct Expenses (Note 33.01)	3,057,073,604	3,249,247,328
	Add: Royalty and VAT on Royalty (Note 33.02)	194,104,020	185,595,884
		3,251,177,624	3,434,843,212
	Less: Provision for System Loss	-	162,477,648
		3,251,177,624	3,597,320,860
		5,692,877,475	5,091,142,851
	Less: Closing stock of Hard Rock (Note 9.00)	3,301,806,030	2,579,830,499
		2,391,071,445	2,511,312,352

33.01 Direct Expenses

Fuel for production	-	2,001,045
Local Currency-GTC	295,518,801	315,102,757
Foreign Currency-GTC	1,971,869,974	2,117,641,024
Explosive expenses	503,322,194	533,554,385
Depletion/Depreciation (Note-3 and Annexure-A)	286,362,635	280,948,119
	3,057,073,604	3,249,247,328

33.02 Royalty and VAT on Royalty

Up to Last Year (From 25.05.2007 to 30.0.2024)	783,214,891	597,619,008
Addition during the year (Royalty)	176,578,591	185,595,884
Addition during the year (VAT on Royalty)	17,525,429	-
Add: Prior year adjustment	-	-
	194,104,020	185,595,884
	977,318,911	783,214,891

The above amount was 5% Royalty on Production of Hard Rock and 15% VAT on Royalty paid by MGMCL to Govt. Treasury.

34.00 General & Administrative Expenses

Salaries and Allowances (Note 34.01)	179,336,055	197,399,410
Repairs and Maintenances(Note 34.02)	3,899,112	11,333,355
Services and Supplies (Note 34.03)	92,965,996	128,379,057
Depreciation (Note-3 and Annexure-A)	17,866,976	18,578,140
	294,068,139	355,689,963

Notes	Particulars	Amount in Taka	
		2025	2024
34.01	Salaries and Allowances		
	Salaries (Officers)	56,058,026	56,529,803
	Salaries (Staffs)	4,845,170	4,525,080
	Overtime	2,997,256	2,791,221
	Company contribution to provident fund	4,817,474	4,601,777
	Company contribution to welfare fund	3,388,500	-
	Special benefit	2,987,529	3,034,230
	House rent (Officers)	20,404,425	20,890,819
	House rent (Staffs)	2,070,422	1,949,856
	Medical allowance (Officers)	1,691,620	1,797,289
	Medical allowance (Staffs)	342,000	342,000
	Mining allowance (Officer and Staff)	16,177,468	16,320,672
	Festival bonus	9,891,820	9,798,850
	Gas allowance (Officers)	1,218,028	1,294,048
	Gas allowance (Staffs)	246,240	246,240
	Leave, pay and gratuity (LPG)	16,086,200	17,829,390
	Group insurance premium	3,484,161	3,560,007
	Uniform	6,050,000	6,870,000
	Washing allowance	203,352	213,929
	Charge allowance	27,000	24,000
	Underground allowance	2,889,902	2,687,053
	Contribution to PB pension scheme	226,447	415,020
	Leave encashment	2,663,020	761,780
	Education assistance allowance	586,184	637,974
	Tea and lunch subsidy	1,218,160	1,270,920
	Tiffin allowance	99,480	103,720
	Leave fair assistance	4,880,870	4,487,940
	Recreation leave allowance	395,770	360,990
	Noboborsho allowance	989,506	986,630
	Domestic aid allowance	209,676	207,014
	Entertainment allowance	124,403	116,817
	Hazard allowance	5,392,489	5,440,224
	Family medical allowance	677,841	713,435
	Shift allowance	18,510	58,740
	Incentive bonus	-	8,703,302
	Ex-Gratia	5,977,107	17,828,640
		179,336,055	197,399,410

Notes	Particulars	Amount in Taka	
		2025	2024
34.02	Repairs and Maintenances		
	Repair and maintenance (Buildings)	1,887,131	6,658,106
	Repair and maintenance (Vehicles)	1,354,228	3,714,800
	Repair and maintenance (Furniture and Fixtures)	657,754	960,450
		3,899,112	11,333,355
34.03	Services and Supplies		
	Printing and stationery	1,733,384	1,317,467
	AGM expenses	1,753,136	2,953,967
	Outsourcing (manpower) expenses	30,281,794	28,908,536
	Ansar Salary	19,655,645	19,956,994
	Wages (Casual)	4,395,403	4,513,184
	Electrical goods	1,149,861	813,994
	Electric bill	3,903,837	3,163,523
	Petrol, diesel, lubricants and CNG	5,202,823	5,623,879
	Water bill	16,410	30,426
	Welfare expenses (Sports, Picnic, Festival)	1,112,035	1,264,915
	Newspaper	106,674	138,060
	Office rent	847,049	1,576,758
	TA/DA	3,715,011	5,975,213
	Postage and telegram	9,078	7,493
	Telephone	1,373,408	1,551,934
	Internet service charge	924,154	742,351
	Entertainment expenses	1,037,861	2,774,864
	Audit fees	211,000	920,000
	Legal fees	579,805	444,750
	Advisers fees	2,185,000	2,731,801
	Bank charges	96,778	102,228
	Excise, levy, service charge	260,000	1,041,115
	Honorarium (Director)	1,932,415	2,489,030
	Honorarium (Others)	381,400	1,873,288
	Tax and token	102,828	109,633
	Advertisement	952,649	1,133,473
	Internal training	1,197,072	1,942,850
	Guest house expenses	32,930	27,250
	Crockeries and cutleries expenses	34,180	35,331
	Licence fees	698,798	1,725

Miscellaneous expenses	1,333,216	3,232,120
Vehicle insurance	535,944	182,236
Vehicle renewal fees	13,536	11,516
Mining lease fees	2,700,000	3,376,580
School expenses	500,000	5,000,000
Cost of car rent	1,180,922	1,169,342
Corporation expenses	-	20,000,000
Car parking, Dhaka	193,200	386,630
Social expenses	560,000	845,600
Horticulture	59,060	9,000
Medical instrument	7,700	-
	92,965,996	128,379,057

Notes	Particulars	Amount in Taka	
		2025	2024

35.00 Selling & Distribution Expenses

Commission to Hard Rock dealer	69,245,571	78,180,313
Loading cost of Hard Rock	21,972,370	26,272,210
	91,217,941	104,452,523

36.00 Financial Expenses

Interest on project loan	99,027,939	119,661,633
Interest on Petrobangla loan	124,500,000	126,291,781
Interest on depreciation fund loan	19,743,836	7,250,959
	243,271,775	253,204,373

37.00 Non-Operating Income

House rent realised	672,302	729,569
Transport / Vehicle (on payment)	136,008	110,668
Newspaper, guest house, stock & store, etc.	1,461,434	918,507
Sales of tender document	69,000	316,000
Late charge/liquidated damages	-	642,000
Loading charge of Hard Rock	55,161,381	51,453,886
Income from tender	-	41,115,816
Foreign exchange gain from Advance Payment to GTC	100,762,198	20,142,511
Interest on bank deposit	6,502,181	7,709,357
Interest on FDRs	-	5,358,847



Compensation from resigned officers	68,989	529,307
Unsecured loan - O.E.C.F (Exemption)	9,066,000	-
Provision for system loss (Excess Amount)	24,347,000	-
Interest income house loan	979,584	-
Find dust (By Product)	12,158,940	-
	211,385,018	129,026,467

Notes	Particulars	Amount in Taka	
		2025	2024

38.00 Income Tax Expenses

Sales	2,735,904,395	2,740,330,784
Non-operating income	211,385,018	129,026,467
	2947289412	2869357251
Rate of Tax (minimum)	0.60%	0.60%
	17,683,736	17,216,144

Maddhapara Granite Mining Company Limited

Schedule of Property, Plant and Equipment

As at 30 June 2025

Annexure-A

Amounts in Taka

Particulars	Cost/Revaluation				Depreciation				Written Down Value as at 30 June 2025		
	Balance as at 01 July 2024	Revaluation Surplus/Deficit	Addition	Sale/disposal/adjustment	Balance as at 30 June 2025	Rate	Balance as at 01 July 2024	Charged during the year		Disposal/adjustment	Balance as at 30 June 2025
Land and land development	1,215,152,000	-	-	-	1,215,152,000	-	-	-	-	-	1,215,152,000
Temporary drain	-	-	3,244,402	-	3,244,402	20.00%	-	565,968	-	565,968	2,678,434
Internal road	76,403,676	-	-	-	76,403,676	2.50%	1,974,092	1,910,092	-	3,884,184	72,519,492
Residential building	75,646,080	-	-	-	75,646,080	2.50%	3,782,304	1,891,152	-	5,673,456	69,972,624
E-Type building	11,833,600	-	-	-	11,833,600	2.50%	591,680	295,840	-	887,520	10,946,080
F-Type building	4,462,500	-	-	-	4,462,500	2.50%	223,125	111,563	-	334,688	4,127,812
G 1- Type building	11,776,000	-	-	-	11,776,000	2.50%	588,800	294,400	-	883,200	10,892,800
G 2- Type building	3,407,616	-	-	-	3,407,616	2.50%	170,381	85,190	-	255,572	3,152,044
Hostel building	11,003,904	-	-	-	11,003,904	2.50%	550,195	275,098	-	825,293	10,178,611
Electrical installation	1	-	-	-	1	15.00%	0	0	-	0	1
Other civil construction	93,781,407	-	-	-	93,781,407	2.50%	4,471,159	565,968	-	5,037,127	88,744,280
Club building	7,631,360	-	-	-	7,631,360	2.50%	381,568	190,784	-	572,352	7,059,008
Hospital building	7,604,352	-	-	-	7,604,352	2.50%	380,218	190,109	-	570,327	7,034,025
Mosque	2,007,616	-	-	-	2,007,616	2.50%	100,381	50,190	-	150,572	1,857,044
School building	3,440,640	-	-	-	3,440,640	2.50%	172,032	86,016	-	258,048	3,182,592
Lawn tennis & badminton court	715,909	-	-	-	715,909	2.50%	35,795	17,898	-	53,693	662,216
Drain	2,739,000	-	-	-	2,739,000	2.50%	136,950	68,475	-	205,425	2,533,575
Gate & boundary wall	5,467,948	-	-	-	5,467,948	2.50%	273,397	136,699	-	410,096	5,057,852
Electrical equipment	1	-	-	-	1	15.00%	0	0	-	0	1
Office equipment	7,435,744	-	264,540	-	7,700,284	15.00%	1,136,303	1,128,988	-	2,265,291	5,434,993
Loose & tools	1	-	-	-	1	25.00%	1	0	-	1	(0)
Medical equipment	1	-	-	-	1	15.00%	-	0	-	0	1
Other equipment	1	-	-	-	1	15.00%	0	0	-	0	1
Jeep, car & motor cycle	17,962,000	-	-	-	17,962,000	20.00%	7,252,400	3,592,400	-	10,844,800	7,117,200
Furniture & fixture	1,826,835	-	241,918	-	2,068,753	10.00%	234,833	192,842	-	427,675	1,641,078



Particulars	Cost/Revaluation				Depreciation				Written Down Value as at 30 June 2025		
	Balance as at 01 July 2024	Revaluation Surplus/Deficit	Addition	Sale/disposal/adjustment	Balance as at 30 June 2025	Rate	Balance as at 01 July 2024	Charged during the year		Disposal/adjustment	Balance as at 30 June 2025
50 MT truck weight bridge	1,020,000	-	-	-	1,020,000	15.00%	306,000	153,000	-	459,000	561,000
Vehicle (NAMNAM)	16,985,500	-	-	-	16,985,500	20.00%	6,794,200	3,397,100	-	10,191,300	6,794,200
33KV electricity line	52,947,136	-	-	-	52,947,136	5.00%	5,294,714	2,647,357	-	7,942,071	45,005,065
Sub Total (A)	1,631,250,828	-	3,750,860	-	1,635,001,688		34,850,531	17,847,129	-	52,697,659	1,582,304,029
Intangible Assets											
Sundry assets	395,975	-	16,000	-	411,975	5.00%	39,039	19,845	-	58,884	353,091
Sub Total (B)	395,975	-	16,000	-	411,975	-	39,039	19,847	-	58,884	353,091
Total (A+B)	1,631,646,803	-	3,766,860	-	1,635,413,663		34,889,570	17,866,976		52,756,543	1,582,657,120
Depletion (Annexure_A/2)											
Mine cost (NAMNAM)	3,949,578,170	-	-	-	3,949,578,170	1.39%	101,109,201	54,899,137	-	156,008,338	3,793,569,832
Mine cost (Local)	1,896,946,462	-	-	-	1,896,946,462	1.39%	48,561,829	26,367,556	-	74,929,385	1,822,017,077
New equipment GTC local (Old)	850,451,531	-	-	-	850,451,531	1.39%	23,781,072	11,821,276	-	35,602,348	814,849,183
Technological modification	846,904,997	-	-	-	846,904,997	1.39%	21,877,849	11,771,979	-	33,649,828	813,255,169
New equipment GTC local	434,792,900	-	80,365,100	-	515,158,000	16.67%	73,668,403	80,157,657	-	153,826,060	361,331,940
New Equipment GTC foreign	607,948,589	-	14,064,304	-	622,012,893	16.67%	141,287,202	101,345,030	-	242,632,232	379,380,661
Sub Total (C)	8,586,622,649	-	94,429,404	-	8,681,052,053		410,285,556	286,362,635	-	696,648,191	7,984,403,862
Total as at 30 June 2025 (A+B+C)	10,218,269,452	-	98,196,264	-	10,316,465,716	-	445,175,126	304,229,611	-	749,404,737	9,567,060,979
Total as at 30 June 2024 (A+B+C)	9,720,783,505	-	497,485,946	-	10,218,269,452	-	145,648,868	299,526,259	-	445,175,126	9,773,094,325

Maddhapara Granite Mining Company Limited

Schedule of Inventory Costing

As at and for the year ended 30 June 2025

Annexure-B

Amount in USD & TAKA

SL	Properties	Stock of Hard Rock						
		Boulder	05–20 MM	20–40 MM	40–60 MM	60–80 MM	Dust	Total
Opening Stock in Hand								
1	Opening stock (M.Ton)	208,299	30,908	-	419,136	100,102	52,331	810,776
	Adjustment	(112,730)	(43,431)	485	(26,138)	125,635	71,494	15,315
	Adj. Opening stock (M.Ton)	95,569	(12,523)	485	392,998	225,737	123,825	826,091
2	Opening Stock (BDT)	588,828,548	88,696,825	-	1,394,270,584	251,531,693	54,839,358	2,378,167,008
	Adjustment	(318,669,864)	(124,634,432)	1,514,917	(86,948,592)	315,686,788	74,920,535	(138,130,648)
	Adj. Opening stock (BDT)	270,158,684	(35,937,607)	1,514,917	1,307,321,992	567,218,481	129,759,893	2,240,036,360
2.1	Monthly Production (M. Ton)	2,827	2,870	3,127	3,327	2,513	1,048	
	July, 2024	24,590.55	28,578	6,647.07	50,187.53	16,059	19,968	146,030.45
	August, 2024	15,939.12	18,818	4,419.22	33,001.34	10,573	13,286	96,036.02
	September, 2024	21,487.25	24,609	5,766.92	42,194.30	13,917	17,354	125,328.79
	October, 2024	25,085.06	29,049	6,867.09	51,141.91	16,382	20,500	149,024.96
	November, 2024	23,017.81	27,258	6,319.58	47,415.79	15,271	18,739	138,020.92
	December, 2024	11,966.36	14,388	3,308.26	25,443.38	8,067	10,080	73,253.63
	January, 2025	11,677.75	13,677	3,160.52	23,627.48	7,560	9,473	69,176.50
	February, 2025	7,707.22	9,088	2,133.70	15,617.80	5,084	6,284	45,915.01
	March, 2025	7,028.00	8,354	1,915.57	14,330.43	4,727	5,794	42,149.57
	April, 2025	20,999.08	24,835	5,727.88	42,485.38	13,815	17,189	125,051.13
	May, 2025	22,765.30	26,323	6,242.87	45,362.36	14,865	18,477	134,035.77
	June, 2025	21,545.36	24,910	5,807.58	42,588.29	13,987	17,206	126,044.41
3	Total Production, FY:24-25 (Unit- M.Tone)	213,808.86	249,888.52	58,316.26	433,395.99	140,308.25	174,349.28	1,270,067.16
4	Selling price per ton (Taka)	3,200	3,250	3,600	3,650	2,600	1,150	
5	Total sales value of production FY:24-25 (Taka)	684,188,352	812,137,690	209,938,536	1,581,895,364	364,801,450	200,501,672	3,853,463,064
Cost Allocation								
6	Cost weight (SV per item/TSV)*100	17.76%	21.08%	5.45%	41.05%	9.47%	5.20%	100%
7	Cost allocation, FY:24-25 (BTD)	577,251,637	685,202,853	177,125,733	1,334,649,567	307,784,009	169,163,825	3,251,177,624
8	Cost per unit (MT), FY:24-25 (Taka)	2,700	2,742	3,037	3,080	2,194	970	2,560
Stock available for sales								
9	Cost stone available for sales (Unit- M.Tone)	309,378	237,365	58,801	826,394	366,045	298,174	2,096,158

SL	Properties	Stock of Hard Rock						Total
		Boulder	05-20 MM	20-40 MM	40-60 MM	60-80 MM	Dust	
10	Cost stone available for sales (Taka)	847,410,321	649,265,246	178,640,650	2,641,971,559	875,002,490	298,923,717	5,491,213,984
	Unrealized Sales							
11	Cash sales as per report, FY:24-25 (M. Ton)	21,410	216,593	59,001	107,769	383,855	162,969	951,597.02
	Credit sales as per report, FY:24-25 (M. Ton)				40,858			40,858.19
12	Cash sales as per report, FY:24-25 (Taka)	68,512,000	767,078,000	212,403,600	393,356,850	936,145,600	187,414,350	2,564,910,400
	Credit sales as per report, FY:24-25 (Taka)				149,132,393			149,132,393
13	Prior year unrealized sales (M.Ton)		-	5,989		-	-	5,989
14	Prior year unrealized sales (Taka)		-	21,861,602	-	-	-	21,861,602
15	Unrealized sales (M. Ton) (Sales-Available for sales)	-	-	-	-	-	-	-
16	Unrealized sales (Taka)	-	-	-	-	-	-	-
	Sales realized (As per IFRS - 15)							
17	Sales realized (M. Ton)	21,410	216,593	64,990	148,627	383,855	162,969	998,444
18	Sales realized (Taka)	68,512,000	767,078,000	234,265,202	542,489,243	936,145,600	187,414,350	2,735,904,395
	Cost of Goods Sold							
19	Issue of opening stock (Unit- M.Tone)	95,569	(12,523)	485	392,998	225,737	123,825	826,091
20	Issue of opening Stock (Taka)	270,158,684	(35,937,607)	1,514,917	1,307,321,992	567,218,481	129,759,893	2,240,036,360
21	Issue of new production (M.Ton)	213,809	249,889	58,316	433,396	140,308	174,349	1,270,067
22	Issue of new production (Taka)	577,251,637	685,202,853	177,125,733	1,334,649,567	307,784,009	169,163,825	3,251,177,624
23	Adjustedment stock of Hard Rock							-
24	Cost of Goods Sold (Taka)	60,522,608	592,305,980	197,439,364	494,413,091	914,072,232	167,739,596	2,426,492,870
	Stock In-transit (M.Ton)							
	Sales as per report, FY:23-24 (M. Ton)	21,410	220,893	59,001	148,627	378,878	162,969	991,778
25	Delivery as per delivery scale report	21,610	224,666	65,438	148,770	354,979	162,058	977,521
26	Opening stock In-transit (M.Ton)	419	17,365	8,122	989	3,868	2,457	33,220
27	Delivery of current year sales (M. Ton)	21,191	207,301	57,316	147,781	351,111	159,601	944,301
28	Closing Stock In-transit (M.Ton)	219	13,592	1,685	846	27,767	3,368	47,477
	Closing Inventory							
29	Closing stock (M.Ton) as per recored	287,968	20,773	(6,189)	677,767	(17,811)	135,205	1,097,714
	Closing stock (Taka) as per recored	786,887,713	56,959,266	-18,798,713	2,147,558,469	-39,069,742	131,184,122	3,064,721,114
	Adjustment (M.Ton)	26,813	(14,365)	11,004	(28,613)	40,044	(43,573)	(8,690)
	Adjustment (BDT)	75,795,834	(39,388,311)	33,423,458	(95,182,996)	87,841,612	(42,277,419)	20,212,178

SL	Properties	Stock of Hard Rock						
		Boulder	05-20 MM	20-40 MM	40-60 MM	60-80 MM	Dust	Total
	Closing stock (M.ton) as per committee report (30.06.2025) including undelivery	315,000	20,000	6,500	650,000	50,000	95,000	1,136,500
	Closing stock (M.ton) as per committee report (30.06.2025) excluding undelivery	314,781	6,408	4,815	649,154	22,233	91,632	1,089,023
30	Closing stock (Taka)	862,683,547	17,570,955	14,624,745	2,052,375,473	48,771,870	88,906,703	3,084,933,292
31	Sales value of closing stock	1007299200	20826000	17334000	2369412100	57806931	105376800	3578055031
	Less: Dealer commission (3%)	30218976	624780	520020	71082363	173420793	3161304	107341650.9
32	Net Realizable Value	977080224	20201220	16813980	2298329737	5607272307	102215496	3470713380
33	Cost value of closing stock							-
34	Closing stock of 2024-2025 (Ton)	213,809	6,408	4,815	433,396	22,233	91,632	772,293
35	Closing stock of 2023-2024 (Ton)	100,972			215,758			316,730
36	Closing stock (M.ton)	314,781	6,408	4,815	649,154	22,233	91,632	1,089,023
37	Closing stock of 2024-2025 (BDT)	577,251,637	17,570,955	14,624,745	1,334,649,567	48,771,870	88,906,703	2,081,775,476
38	R35 X R2.1	285,431,910.36	-	-	717,725,905.75	-	-	1,003,157,816
39	Total closing stock (BDT)	862,683,547	17,570,955	14,624,745	2,052,375,473	48,771,870	88,906,703	3,084,933,292
40	Lower of Cost or Net Realizable Value (LCNRV)	862,683,547	17,570,955	14,624,745	2,052,375,473	48,771,870	88,906,703	3,084,933,292

**Maddhapara Granite Mining Company Limited****Statement of Budget Variance**

For the year ended 30 June 2025

Annexure-C

(Amount in Lakh Taka)

SL	Particulars	Year 2024-2025					Year 2023-2024
		Budget	Expenses	%	Varriance	Varriance (%)	Expenses
1	Salaries (Officers)	597.00	560.58	93.90%	36.42	6.10%	593.38
2	Salaries (Staffs)	53.00	48.45	91.42%	4.55	8.58%	47.51
	Sub Total (1+2)	650.00	609.03	93.70%	40.97	6.30%	640.89
3	Nobobarsho allowance	44.00	39.77	90.39%	4.23	9.61%	9.87
4	House rent allowance	292.00	224.75	76.97%	67.25	23.03%	228.41
5	Medical allowance	24.00	20.34	84.73%	3.66	15.27%	21.39
6	Medical expenses	8.00	6.78	84.73%	1.22	15.27%	7.13
7	Education allowance	8.17	5.86	71.75%	2.31	28.25%	6.38
8	Tiffin allowance	1.20	0.99	82.90%	0.21	17.10%	1.04
9	Festival bonus	110.00	98.92	89.93%	11.08	10.07%	97.99
10	Incentive bonus/Ex-Gratia	110.00	-	0.00%	110.00	100.00%	87.03
11	Overtime	30.00	29.97	99.91%	0.03	0.09%	27.91
12	Uniform	75.00	60.50	80.67%	14.50	19.33%	68.70
13	Washing allowance	2.50	2.03	81.34%	0.47	18.66%	2.14
14	Welfare expenses	12.00	11.12	92.67%	0.88	7.33%	12.65
15	Leave salary	30.00	26.63	88.77%	3.37	11.23%	7.62
16	Gratuity	230.00	160.86	69.94%	69.14	30.06%	178.29
17	Pension scheme	5.00	2.26	45.29%	2.74	54.71%	4.15
18	Recreation allowance	55.00	52.77	95.94%	2.23	4.06%	48.49
19	Officers-staffs entertainment	2.00	1.24	62.20%	0.76	37.80%	1.17
20	Lunch subsidy	15.00	12.18	81.21%	2.82	18.79%	12.71
21	Group insurance	40.00	34.84	87.10%	5.16	12.90%	35.60
22	P.F. contibution	54.00	48.17	89.21%	5.83	10.79%	46.02
23	Gas allowance	16.00	14.64	91.52%	1.36	8.48%	15.40
24	Hardship/Field/Mining allowance	280.00	244.60	87.36%	35.40	12.64%	244.48
25	Honorium (others)	18.00	3.81	21.19%	14.19	78.81%	18.73
26	Ex-Gratia	125.00	59.77	47.82%	65.23	52.18%	178.29
27	Compensation for staffs	6.60	-	0.00%	6.60	100.00%	-
28	Miscellaneous expenses	6.00	2.55	42.53%	3.45	57.47%	2.90
	Sub Total (3 to 28)	1,599.47	1,165.38	72.86%	434.09	27.14%	1,364.49
29	Printing & stationary	20.00	17.33	86.67%	2.67	13.33%	13.17
30	Postage, telegram & telephone	27.00	23.07	85.43%	3.93	14.57%	23.02
31	Electric bill	60.00	39.04	65.06%	20.96	34.94%	31.64
32	Electrical goods	20.00	11.50	57.49%	8.50	42.51%	8.14
33	Travelling expenses	60.00	37.15	61.92%	22.85	38.08%	59.75
34	Rent (Office)	24.00	10.40	43.34%	13.60	56.66%	19.63

(Amount in Lakh Taka)

SL	Particulars	Year 2024-2025					Year 2023-2024
		Budget	Expenses	%	Varriance	Varriance (%)	Expenses
35	Entertainment expenses	30.00	10.38	34.60%	19.62	65.40%	27.75
36	Training expenses (Local)	12.00	11.97	99.76%	0.03	0.24%	19.43
37	Legal fees	22.00	5.80	26.35%	16.20	73.65%	4.45
38	Advisers	42.00	21.85	52.02%	20.15	0.00%	27.32
39	Insurance Expenses/Risk Management	10.00	-	0.00%	10.00	0.00%	27.32
40	Director honorium	25.00	19.32	77.30%	5.68	22.70%	24.89
41	Audit fees	2.75	2.11	76.73%	0.64	23.27%	9.20
42	Bank charge	15.00	3.57	23.79%	11.43	76.21%	11.43
43	Books & journal	2.00	1.07	53.34%	0.93	46.66%	1.38
44	Corporation overhead	-	-	0.00%	-	0.00%	200.00
45	Tax	40.00	28.03	70.07%	11.97	29.93%	34.86
46	Fuel (P O L)	100.00	52.03	52.03%	47.97	47.97%	56.24
47	Carrying expenses	340.00	231.53	68.10%	108.47	31.90%	274.42
48	Repair & maintainance (Vehicles)	45.00	19.04	42.30%	25.96	57.70%	39.09
49	Repair & maintainance (Machinery)	4.00	-	0.00%	4.00	100.00%	-
50	Repair & maintainance (Buildings)	105.73	18.87	17.85%	86.86	82.15%	66.58
51	Repair & maintainance (Furniture & Equip)	12.00	6.58	54.81%	5.42	45.19%	9.60
52	Subscription and donation	30.00	30.00	100.00%	-	0.00%	-
53	Advertisement	18.00	9.53	52.92%	8.47	47.08%	11.33
54	Crockeries	1.00	0.34	34.18%	0.66	65.82%	0.35
55	Depreciation	200.00	178.67	89.33%	21.33	10.67%	185.78
56	Amortization	2,645.68	2,863.63	108.24%	(217.95)	-8.24%	2,809.48
57	Fuel (Store & Production)	25.00	-	0.00%	25.00	100.00%	20.01
58	Wages/Salary (Outsourcing and Casual)	350.00	346.77	99.08%	3.23	0.92%	334.22
59	Security expenses	250.00	196.56	78.62%	53.44	21.38%	199.57
60	Spare & consumable/ Royalty & VAT on Royalty	1,882.31	1,941.04	103.12%	(58.73)	0.00%	-
61	Explosive cost	6,792.40	5,033.22	74.10%	1,759.18	25.90%	5,335.54
62	Management & production contract	21,952.13	22,673.89	103.29%	(721.76)	-3.29%	24,327.44
63	School operation expenses		-		-	0.00%	-
64	Other expenses	934.00	745.88	79.86%	188.12	20.14%	902.80
Sub Total (29 to 64)		36,099.00	34,590.15	95.82%	1,508.85	4.18%	35,115.84
Total		38,348.47	36,364.56	2.62	1,983.91	5.17%	37,121.21

Maddhapara Granite Mining Company Limited

Ratio Analysis

Annexure-D

For the year ended 30 June 2025

Particulars		2025	2024
1	Short term liquidity		
1.1	Current ratio		
	Current Assets	4,100,446,512	3,368,052,882
	Current Liabilities	4,970,325,012	4,527,612,825
	=	0.82	0.74
1.2	Liquid/Quick/Acid test ratio		
	C.Assets -Stock H.R-Inventories	601,407,981	646,638,627
	Current Liabilities	4,970,325,012	4,527,612,825
	=	0.12	0.14
1.3	Inventory turnover		
	COGS	2,391,071,445	2,511,312,352
	Average Stock	2,731,550,149	1,810,729,729
	=	0.88	1.39
1.4	Working capital ratio		
	Current Assets -Current Liabilities	(869,878,500)	(1,159,559,943)
	Current Liabilities	4,970,325,012	4,527,612,825
	=	(0.18)	(0.26)
2	Long term solvency		
2.1	Debt-equity ratio		
	Non-Current Liabilities (Debt)	11,174,099,631	10,983,165,631
	Shareholders Equity	(2,595,874,907)	(1,465,173,849)
	=	(4.30)	(7.50)
2.2	Total assets turnover		
	Sales	2,735,904,395	2,740,330,784
	Total Assets	14,594,415,950	14,045,604,607
	=	0.19	0.20
2.3	Debt to total assets		
	Total Debts / Liabilities	16,144,424,643	15,510,778,456
	Total Assets	14,594,415,950	14,045,604,607
	=	1.11	1.10
3	Profitability Ratio		
3.1	Gross profit ratio		
	Gross profit	344,832,950	229,018,432
	Net sales	2,735,904,395	2,740,330,784
	=	12.60%	8.36%
3.2	Net profit ratio		
	Net profit	(134,517,526)	(372,518,103)
	Net sales	2,735,904,395	2,740,330,784
	=	-4.92%	-13.59%
3.3	Earnings per share (EPS)		
	Net profit for the year	(134,517,526)	(372,518,103)
	Number of equity shares outstanding	175,007	175,007
	=	(768.64)	(2,128.59)
3.4	Divident payout ratio (DPR)		
	Divident paid	-	10,000,000
	Number of equity shares outstanding	175,007	175,007
	=	-	57.14

Maddhapara Granite Mining Company Limited

GTC Advance Payment Schedule

For the year ended 30 June 2025

Annexure-E

Amount in USD & TAKA

Installment	Month	Payment to GTC		Received/Receivable from GTC			Total Gain/Loss	Local
		Dollar	Ex-Rate	Payment Amt	Dollar	Ex-Rate		
1	Jul-23	74,124.45	87.05	6,452,533	74,124.45	110.00	8,153,690	1,701,156
2	Aug-23	74,124.45	87.05	6,452,533	74,124.45	110.50	8,190,752	1,738,218
3	Sep-23	74,124.45	87.05	6,452,533	74,124.45	111.00	8,227,814	1,775,281
4	Oct-23	74,124.45	87.05	6,452,533	74,124.45	110.25	8,172,221	1,719,687
5	Nov-23	74,124.45	87.05	6,452,533	74,124.45	109.90	8,146,277	1,693,744
6	Dec-23	74,124.45	87.05	6,452,533	74,124.45	116.00	8,598,436	2,145,903
7	Jan-24	74,124.45	87.05	6,452,533	74,124.45	116.00	8,598,436	2,145,903
8	Apr-24	74,124.45	87.05	6,452,533	74,124.45	119.53	8,860,029	2,407,495
9	May-24	74,124.45	87.05	6,452,533	74,124.45	119.53	8,860,096	2,407,562
10	June-24	74,124.45	87.05	6,452,533	74,124.45	119.53	8,860,096	2,407,562
Total		741,244.50		64,525,334	741,244.50		84,667,845	20,142,511
11	Jul-24	74,124.45	87.05	6,452,533	74,124.45	121.56	9,010,198	2,557,664
12	Aug-24	74,124.45	87.05	6,452,533	74,124.45	121.56	9,010,198	2,557,664
13	Sep-24	74,124.45	87.05	6,452,533	74,124.45	121.56	9,010,198	2,557,664
14	Oct-24	74,124.45	87.05	6,452,533	74,124.45	122.00	9,043,183	2,590,650
15	Nov-24	74,124.45	87.05	6,452,533	74,124.45	122.00	9,043,183	2,590,650
16	Dec-24	74,124.45	87.05	6,452,533	74,124.45	123.58	9,160,366	2,707,833
17	Jan-25	74,124.45	87.05	6,452,533	74,124.45	123.00	9,117,307	2,664,774
18	Feb-25	74,124.45	87.05	6,452,533	74,124.45	123.47	9,152,049	2,699,516
19	March-25	74,124.45	87.05	6,452,533	74,124.45	123.55	9,157,809	2,705,276
20	Apr-25	74,124.45	87.05	6,452,533	74,124.45	123.80	9,176,918	2,724,385
Total		741,244.50		64,525,334	741,244.50	1,226.07	90,881,409	26,356,075
					107,553,097.11		81,197,022	107,553,097
21	May-25	74,124.45	87.05	6,452,533	74,124.45	122.90	9,109,895	2,657,362
22	May-25	74,124.45	87.05	6,452,533	74,124.45	122.90	9,109,895	2,657,362
23		74,124.45	87.05	6,452,533	74,124.45	122.90	9,109,895	2,657,362
24		74,124.45	87.05	6,452,533	74,124.45	122.90	9,109,895	2,657,362
25		74,124.45	87.05	6,452,533	74,124.45	122.90	9,109,895	2,657,362



Installment	Month	Payment to GTC			Received/Receivable from GTC			Total Gain/Loss	Local
		Dollar	Ex-Rate	Payment Amt	Dollar	Ex-Rate	Received Amt		
26		74,124.45	87.05	6,452,533	74,124.45	122.90	9,109,895	2,657,362	1,667,169
27		74,124.45	87.05	6,452,533	74,124.45	122.90	9,109,895	2,657,362	1,667,169
28		74,124.45	87.05	6,452,533	74,124.45	122.90	9,109,895	2,657,362	1,667,169
29		74,124.45	87.05	6,452,533	74,124.45	122.90	9,109,895	2,657,362	1,667,169
30		74,124.45	87.05	6,452,533	74,124.45	122.90	9,109,895	2,657,362	1,667,169
31		74,124.45	87.05	6,452,533	74,124.45	122.90	9,109,895	2,657,362	1,667,169
32		74,124.45	87.05	6,452,533	74,124.45	122.90	9,109,895	2,657,362	1,667,169
33		74,124.45	87.05	6,452,533	74,124.45	122.90	9,109,895	2,657,362	1,667,169
34		74,124.45	87.05	6,452,533	74,124.45	122.90	9,109,895	2,657,362	1,667,169
35		74,124.45	87.05	6,452,533	74,124.45	122.90	9,109,895	2,657,362	1,667,169
36		74,124.45	87.05	6,452,533	74,124.45	122.90	9,109,895	2,657,362	1,667,169
37		74,124.45	87.05	6,452,533	74,124.45	122.90	9,109,895	2,657,362	1,667,169
38		74,124.45	87.05	6,452,533	74,124.45	122.90	9,109,895	2,657,362	1,667,169
39		74,124.45	87.05	6,452,533	74,124.45	122.90	9,109,895	2,657,362	1,667,169
40		74,124.45	87.05	6,452,533	74,124.45	122.90	9,109,895	2,657,362	1,667,169
41		74,124.45	87.05	6,452,533	74,124.45	122.90	9,109,895	2,657,362	1,667,169
42		74,124.45	87.05	6,452,533	74,124.45	122.90	9,109,895	2,657,362	1,667,169
43		74,124.45	87.05	6,452,533	74,124.45	122.90	9,109,895	2,657,362	1,667,169
44		74,124.45	87.05	6,452,533	74,124.45	122.90	9,109,895	2,657,362	1,667,169
45		74,124.45	87.05	6,452,533	74,124.45	122.90	9,109,895	2,657,362	1,667,169
46		74,124.45	87.05	6,452,533	74,124.45	122.90	9,109,895	2,657,362	1,667,169
47		74,124.45	87.05	6,452,533	74,124.45	122.90	9,109,895	2,657,362	1,667,169
48		74,124.45	87.05	6,452,533	74,124.45	122.90	9,109,895	2,657,362	1,667,169
Total		2,075,484.60	-	180,670,934	2,075,484.60	-	255,077,057	74,406,123	46,680,728
Grand Total		3,557,973.60	-	309,721,602	3,557,973.60	-	430,626,311	120,904,709	80,024,105

Publication Committee

Mst. Salateara Begum General Manage (Accounts and Finance)	Convener
Md. Shamsul Mostafa General Manage (PEP&M)	Member
Sayed Rafijul Islam General Manager (Admin and Service)	Member
Md. Aminul Islam Mondol Deputy General Manager (Finance)	Member
Md. Asaduzzaman Company Secretary	Member
Muhammad Mokter Hossain Manager (Marketing)	Member
Chowdhury Sharif Zaman Manager (MP)	Member
Khandaker Mahbubur Rahman Manager (DLO)	Member
Gazi Salah Uddin Faruk Assistant Manager (DLO)	Member Secretary
Md. Ripon Molla Assistant Manager (B&F)	Member







Head Office

MADDHAPARA GRANITE MINING COMPANY LIMITED

Maddhapara, Parbatipur, Dinajpur

Dhaka Liaison Office

Petrobangla, Petrocentre, Level- 13, 3 Kawran Bazar C/A, Dhaka-1215

www.mgmcl.gov.bd