



ANNUAL REPORT 2023-2024



MADDHAPARA GRANITE MINING COMPANY LIMITED
মধ্যপাড়া গ্রানাইট মাইনিং কোম্পানী লিমিটেড
(পেট্রোবাংলায় একটি কোম্পানী)



বৈষম্যবিরোধী ছাত্র আন্দোলন এবং পরবর্তী পর্যায়ে এতে সর্বস্বরের জনতার সমর্থন ও অংশগ্রহণে সাম্প্রতিক ছাত্র-জনতার গণঅভ্যুত্থানে অসংখ্য ছাত্র ও জনতা শহিদ হয়েছেন। বাংলাদেশের ইতিহাসে অভূতপূর্ব এ ঘটনায় ছাত্র-জনতার অবদান ও আত্মত্যাগের বীরগাঁথা বাংলাদেশের ইতিহাসে স্বর্ণাঙ্করে লেখা থাকবে। ছাত্র-জনতার গণঅভ্যুত্থানে হতাহতের ঘটনায় দেশবাসীর সঙ্গে মধ্যপারা গ্রানাইট মাইনিং কোম্পানি লিমিটেড-এর শেয়ারহোল্ডারবৃন্দে, পরিচালক পর্যদ ও সর্বস্বরের কর্মকর্তা-কর্মচারীগণ গভীরভাবে শোকহত। এ ঘটনায় আমরা গভীর শোক প্রকাশ করে পরম করুণাময় সৃষ্টিকর্তার নিকট সকল শহিদের আত্মার মাগফেরাত এবং আহতদের দ্রুত আরোগ্য কামনা করছি।



বৈষম্যবিরোধী ছাত্র-জনতার আন্দোলনে
আত্মদানকারী বীর শহীদদের প্রতি

বিনম্র শ্রদ্ধা

জাতি এই মহানায়কদের কোনোদিনও ভুলবে না



Tribute to the Martyrs of the
July 2024 Revolution



Vission

Provide quality Granite Rock as construction Materials for the infrastucture development of the country under sustainable Development Goals (SDG).

Provide and maintain healthy and environmental friendly infrastucture for all socio-economic development.

Diversify the use of indigenous natural resources.

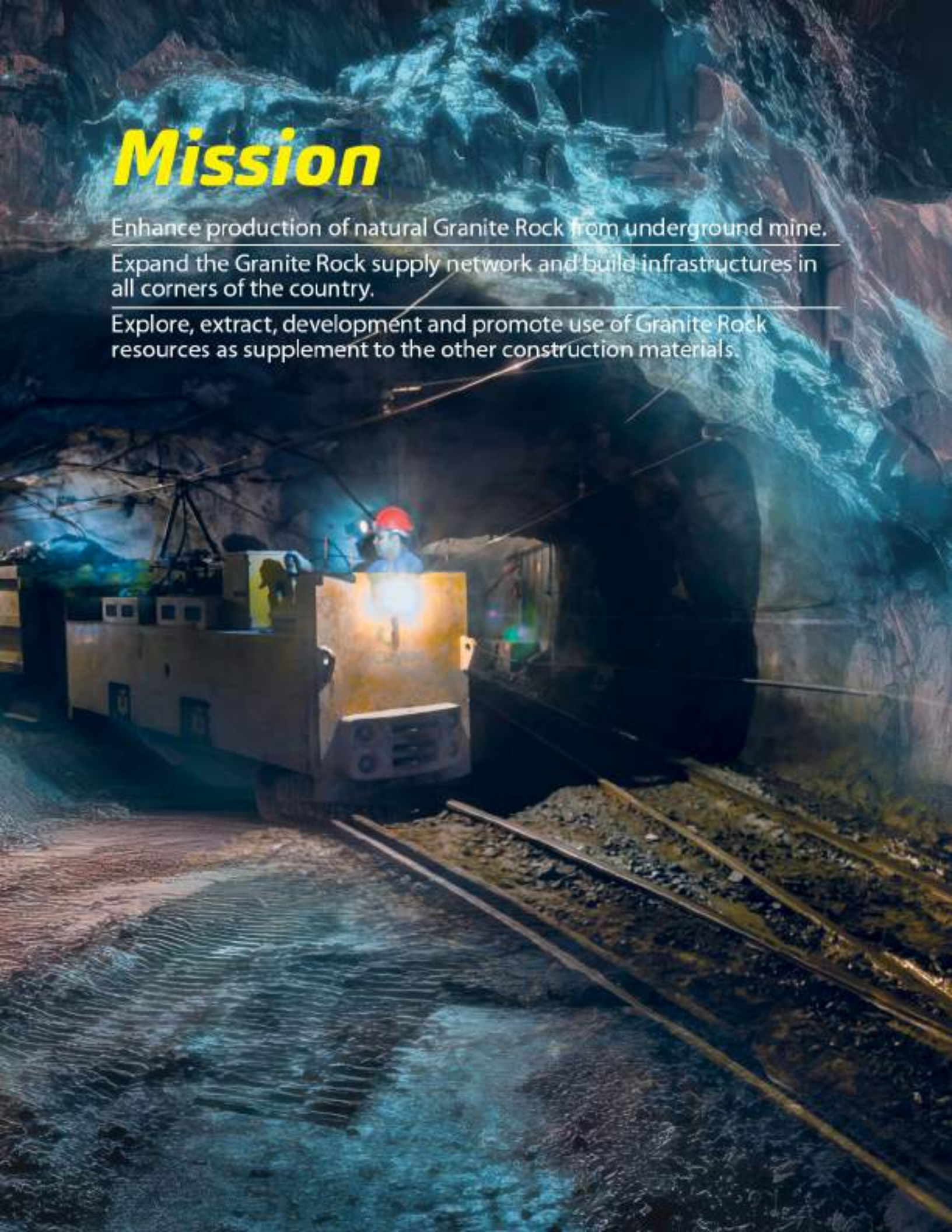
Contribute towards environmental conservation.

Mission

Enhance production of natural Granite Rock from underground mine.

Expand the Granite Rock supply network and build infrastructures in all corners of the country.

Explore, extract, development and promote use of Granite Rock resources as supplement to the other construction materials.





Contents

- 05** Company profile
- 07** Message
- 13** Notice of the 26th AGM
- 14** Shareholder of the company
- 15** Board of directors
- 16** Director's Report Bangla
- 33** Director's Report English
- 49** Auditor's Report

Company Profile

**Name of the Company**

Maddhapara Granite Mining Company Limited (MGMCL)

Date of Incorporation

04 August 1998

Discovery of the Mine

1974

Mode of Mine Entry

By 2 (Two) Vertical Shafts (Dia - 5m)

Mining Method

Room & Pillar Sub-Level Stopping Method

Life of the Mine

Designed 48 years & Extendable up to 70 years

Registered Office (Head Office)

Village: Maddhapara, Police Station: Parbatipur, District: Dinajpur

Liaison Office

Petrocentre (13th Floor), 3 Kawran Bazar C/A, Dhaka-1215

Controlling Corporation

Bangladesh Oil, Gas & Mineral Corporation (Petrobangla)

Administrative Ministry

Energy & Mineral Resources Division

Ministry of Power, Energy & Mineral Resources

Authorized Capital

Tk. 350,00,00,000.00

Paid-up Capital

Tk. 1,75,00,700.00

Commencement of Commercial Production

25 May 2007

Mineable Reserve & Area

174 Million Metric Tons & 1.20 Sq. Km

Total Extractable Quality

73 Million Metric Ton (42% of the total reserve)

Extension of Mine Districts

South-East part of the existing mine

Type of Deposit

Granodiorite, Granite, Gneiss etc.

Compressive Strength (Cylinder Test)

4690 PSI (without admixture), 10250 PSI (with admixture)

Annual Production (Target)

1.65 Million Metric Tons (5,500 Metric Tons per day)

Prime Customer

Construction of Ruppur Nuclear Power Plant Project

Civil Aviation Authority, Water Development Board (WDB)

PWD, LGED, Bangladesh Railway, Roads & Highways

Company e-mail

info@mgmcl.org.bd

Website

www.mgmcl.org.bd

Our Products

>250 mm (Boulder)
Tk. 3200**



0-5 mm (Dust)
Tk. 1150*



60-80 mm
Tk. 2600*



5-20 mm
Tk. 3250*



Fine Dust
Tk. 740*




40-60 mm
Tk. 3650*



20-40 mm
Tk. 3600*



*+ Tk. 60 Loading Charge
**+ Tk. 80 Loading Charge





মুহাম্মদ ফাওজুল কবির খান

উপদেষ্টা

বিদ্যুৎ, জ্বালানি ও খনিজ সম্পদ মন্ত্রণালয়
গণপ্রজাতন্ত্রী বাংলাদেশ সরকার

বাণী

মধ্যপাড়া গ্রানাইট মাইনিং কোম্পানী লিমিটেড (এমজিএমসিএল) এর ২৬তম বার্ষিক সাধারণ সভা অনুষ্ঠিত হতে যাচ্ছে জেনে আমি আনন্দিত। এ উপলক্ষে ২০২৩-২০২৪ অর্থবছরে কোম্পানীর সার্বিক কর্মকাণ্ডের ওপর বার্ষিক প্রতিবেদন প্রকাশের উদ্যোগ গ্রহণের সাথে সংশ্লিষ্ট সকলের প্রতি রইল শুভেচ্ছা ও অভিনন্দন।

দেশের অর্থনৈতিক উন্নয়ন ও অবকাঠামো বিনির্মাণে প্রাকৃতিক খনিজ সম্পদ গুরুত্বপূর্ণ ভূমিকা পালন করে। অস্ত্রবর্তীকালীন সরকার খনিজ সম্পদ অনুসন্ধান, আহরণের নানাবিধ কর্মপরিকল্পনা দ্রুততার সাথে গ্রহণ ও বাস্তবায়ন করে যাচ্ছে। দেশে প্রাপ্ত প্রধান প্রধান খনিজ সম্পদ যেমন: সাধারণ পাথর, কয়লা, কঠিন শিলা, বালু মিশ্রিত পাথর, সিলিকা বালু, সাদামাটি, খনিজ বালু, চূনাপাথর ইত্যাদির অনুসন্ধান ও এর সঠিক ব্যবহার নিশ্চিতকরে অস্ত্রবর্তীকালীন সরকার কাজ করে যাচ্ছে।

মধ্যপাড়া পাথর খনি হতে বছরে প্রায় ১৫.৫০ লক্ষ মেট্রিক টন পাথর উত্তোলন করা হয়, যা বাংলাদেশের বার্ষিক চাহিদার তুলনায় নগণ্য। ২০২৩-২০২৪ অর্থবছরে মোট ১৩.১৬ লক্ষ মেট্রিক টন গ্রানাইট পাথর উৎপাদন ও ৯.০৭ লক্ষ মেট্রিক টন বিক্রয় হয়েছে এবং ৩,৯৮৩.৮০ মিটার রোডওয়ায়ে ও ২টি টোপ উন্নয়ন সম্পন্ন হয়েছে।

বাংলাদেশে বর্তমানে পাথরের বাৎসরিক চাহিদা প্রায় ২.১৬ কোটি মেট্রিক টন। যার সিংহভাগই বিদেশ হতে আমদানি করা হয়। এর ফলে দেশের প্রচুর বৈদেশিক মুদ্রা ব্যয় হয়। এমজিএমসিএল কর্তৃক নতুন খনি উন্নয়ন করা সম্ভব হলে খনি দুটির সম্মিলিত উৎপাদন ক্ষমতা হবে বার্ষিক ৪.৯৫ মিলিয়ন মেট্রিক টন। ফলে দেশে পাথরের চাহিদার একটি বড় অংশ পূরণ করে প্রচুর বৈদেশিক মুদ্রার সাশ্রয় করা সম্ভব হবে। আমি আশা করি, বৈষম্যহীন দেশ গঠনে অস্ত্রবর্তীকালীন সরকারের পৃষ্ঠিত সংস্থার কর্মসূচীর সফল বাস্তবায়নে এবং অর্থনৈতিক উন্নয়নে প্রতিষ্ঠানটির সকল স্তরের কর্মকর্তা-কর্মচারী আরো বেশি অবদান রাখবে।

আমি মধ্যপাড়া গ্রানাইট মাইনিং কোম্পানী লিমিটেড (এমজিএমসিএল) এর ২৬তম বার্ষিক সাধারণ সভার সার্বিক সাফল্য কামনা করছি।

(মুহাম্মদ ফাওজুল কবির খান)



মোহাম্মদ সাইফুল ইসলাম

সচিব

জ্বালানি ও খনিজ সম্পদ বিভাগ
বিদ্যুৎ, জ্বালানি ও খনিজ সম্পদ মন্ত্রণালয়
গণপ্রজাতন্ত্রী বাংলাদেশ সরকার

বাণী

বাংলাদেশ তেল, গ্যাস ও খনিজসম্পদ কর্পোরেশন (পেট্রোবাংলা)-এর আওতাধীন মধ্যপাড়া গ্রানাইট মাইনিং কোম্পানী লিমিটেড (এমজিএমসিএল)-এর ২৬তম বার্ষিক সাধারণ সভা উপলক্ষ্যে ২০২৩-২৪ অর্থবছরের কোম্পানির আর্থিক ও সার্বিক কর্মকাণ্ডের উপর বার্ষিক প্রতিবেদন প্রকাশনার উদ্যোগকে আমি আন্তরিকভাবে স্বাগত জানাচ্ছি।

মধ্যপাড়া গ্রানাইট মাইনিং কোম্পানী লিমিটেড দীর্ঘদিন যাবত ভূ-গর্ভস্থ খনি হতে পাথর উত্তোলন এবং বিপণনের মাধ্যমে দেশের অর্থনীতিতে গুরুত্বপূর্ণ ভূমিকা রাখছে। দেশের অবকাঠামো উন্নয়নে পাথরের চাহিদা বৃদ্ধি পাওয়ায় প্রতি বছর ভারত, ইন্দোনেশিয়া ও ওমান থেকে পাথর আমদানি করতে হয়। ফলে বৈদেশিক মুদ্রা ব্যয় হয়। মধ্যপাড়া খনি হতে উৎপাদিত গ্রানাইট পাথর দেশের অবকাঠামো উন্নয়নে ব্যবহৃত হওয়ায় বৈদেশিক মুদ্রাও সাশ্রয় হচ্ছে। পাশাপাশি খনি এলাকার আর্থ-সামাজিক উন্নয়ন এবং বেকারত্ব নিরসনে বিশেষ ভূমিকা রাখছে। এমজিএমসিএল-এর কর্মকর্তা-কর্মচারীগণ দেশের উন্নয়নে তাদের কর্মপ্রচেষ্টা অব্যাহত রাখবে বলে আমি আশা করি।

মধ্যপাড়া গ্রানাইট মাইনিং কোম্পানী লিমিটেডের ২৬তম বার্ষিক সাধারণ সভা উপলক্ষ্যে কোম্পানির পরিচালকমণ্ডলী, ব্যবস্থাপনা কর্তৃপক্ষ এবং সর্বস্তরের কর্মকর্তা-কর্মচারীকে জানাই আন্তরিক অভিনন্দন। আমি মধ্যপাড়া গ্রানাইট মাইনিং কোম্পানী লিমিটেড-এর সার্বিক উন্নতি ও সাফল্য কামনা করছি।

(মোহাম্মদ সাইফুল ইসলাম)

বাংলাদেশ তেল, গ্যাস ও খনিজসম্পদ কর্পোরেশন (পেট্রোবাংলা)-এর আওতাধীন মধ্যপাড়া গ্রানাইট মাইনিং কোম্পানী লিমিটেড (এমজিএমসিএল)-এর ২৬তম বার্ষিক সাধারণ সভা উপলক্ষে ২০২৩-২০২৪ অর্থবছরে সম্পাদিত আর্থিক ও অন্যান্য কর্মকাণ্ডের উপর আলোকপাত করে বার্ষিক প্রতিবেদন প্রকাশের উদ্যোগকে আমি স্বাগত জানাই।

মধ্যপাড়া গ্রানাইট মাইনিং কোম্পানী লিমিটেড (এমজিএমসিএল) এবং জার্মানিয়া-ফ্রেস্ট কনসোর্টিয়াম (জিটিসি)-এর সাথে গত ২৮-০৯-২০২১ তারিখে ৬ বছর মেয়াদী "EPC of New Equipment, Extraction and Production of Rocks/Stones, Supply, Installation & Commissioning of New Equipment, Supply of Spare Parts, Consumables, Materials and the Like, Care and Maintenance, Repair and Overhauling of Plants and Installation of Equipment of the Mine and Keeping up of Maddapara Granite Mine" চুক্তি স্বাক্ষরিত হয়েছে। উক্ত চুক্তির আওতায় খনির উৎপাদন ও উন্নয়ন কার্যক্রম চলছে। বর্তমানে চুক্তির ২য় বছর সমাপ্ত হয়েছে এবং ৩য় বছর চলছে। চুক্তির ধারা মোতাবেক উৎপাদন যথেষ্ট পরিমাণ হলেও, বিক্রয় পর্যাপ্ত না হওয়ায় প্রায় ১১ লক্ষ মেট্রিক টন পাথর খনি এলাকায় মজুদ রয়েছে।

রাজস্ব আয় ঘাটতির কারণে কোম্পানিটি বিগত ৪ বছরের মতো ২০২৩-২০২৪ অর্থ-বছরে মূল্যায়ন ধারাবাহিকতা বজায় রাখতে পারেনি। তবে খনি হতে পাথর উৎপাদন অত্যন্ত কঠিন ও ঝুঁকিপূর্ণ একটি কাজ। ভূ-অভ্যন্তরের প্রতিকূল অবস্থার মধ্যে খনিতে নিয়োজিত খনি শ্রমিক এবং সকল স্তরের কর্মকর্তা-কর্মচারীগণের নিরলস পরিশ্রমের মাধ্যমে কোম্পানিটি ভবিষ্যতে লাভের ধারা বজায় রাখতে সক্ষম হবে বলে আশা করছি।

আমি এমজিএমসিএল-এর ২৬তম বার্ষিক সাধারণ সভার সাফল্য এবং কোম্পানির উত্তরোত্তর সমৃদ্ধি কামনা করছি।



(জেনেত্র নাথ সরকার)



জেনেত্র নাথ সরকার

চেয়ারম্যান

বাংলাদেশ তেল, গ্যাস ও খনিজসম্পদ
কর্পোরেশন (পেট্রোবাংলা)

বাণী



অধ্যাপক ড. বদরুল ইমাম

চেয়ারম্যান

এমজিএমসিএল পরিচালনা পর্ষদ

ও

অধ্যাপক

ভূতত্ত্ব বিভাগ, ঢাকা বিশ্ববিদ্যালয়

বাণী

মধ্যপাড়া গ্রানাইট মাইনিং কোম্পানী লিমিটেড (এমজিএমসিএল)-এর ২৬-তম বার্ষিক সাধারণ সভা উপলক্ষে ২০২৩-২০২৪ অর্থবছরের বার্ষিক কর্মকান্ডের উপর ভিত্তি করে বার্ষিক প্রতিবেদন প্রকাশের উদ্যোগকে আমি স্বাগত জানাই। এ প্রতিবেদনে কোম্পানির ২০২৩-২০২৪ অর্থ বছরের আয়-ব্যয়সহ যাবতীয় কর্মকান্ডের পূর্ণাঙ্গ প্রতিফলন ঘটবে বলে আমি আশা করি।

মধ্যপাড়া খনি দেশের একমাত্র ভূ-গর্ভস্থ গ্রানাইট পাথর খনি। এ খনি হতে উৎপাদিত গ্রানাইট পাথর কন্সট্রাকশন ম্যাটেরিয়ালস হিসেবে নির্মাণ কাজের জন্য অত্যন্ত উপযোগী, টেকসই ও পরিবেশবান্ধব। দেশের চলমান মেগাপ্রকল্পসমূহে মধ্যপাড়া খনির পাথর ব্যবহৃত হওয়ায় বৈদেশিক মুদ্রা সাশ্রয়ের মাধ্যমে দেশের অর্থনীতিতে মধ্যপাড়া গ্রানাইট মাইনিং কোম্পানী লিমিটেড গুরুত্বপূর্ণ অবদান রাখছে। আশা করি, দেশের অর্থনীতিতে মধ্যপাড়া গ্রানাইট মাইনিং কোম্পানীর এই অবদান আরো বহুগুণ বৃদ্ধি পাবে এবং খনি হতে উৎপাদিত গ্রানাইট পাথরের সর্বোচ্চ ব্যবহারের মাধ্যমে জাতীয় উন্নয়নকে ত্বরান্বিত করবে। কোম্পানিতে নিয়োজিত সকল কর্মকর্তা-কর্মচারীদের একনিষ্ঠ প্রচেষ্টা ও অক্লান্ত পরিশ্রমের জন্য তাদের প্রতি আমার আন্তরিক কৃতজ্ঞতা রইল।

আমি মধ্যপাড়া গ্রানাইট মাইনিং কোম্পানী লিমিটেড-এর উত্তরোত্তর সাফল্য ও সমৃদ্ধি কামনা করছি।

(অধ্যাপক ড. বদরুল ইমাম)



মধ্যপাড়া গ্রানাইট মাইনিং কোম্পানী লিমিটেড (এমজিএমসিএল)-এর ২৬তম বার্ষিক সাধারণ সভা উপলক্ষ্যে ২০২৩-২০২৪ অর্থবছরে সম্পাদিত উন্নয়নমূলক কর্মকাণ্ডসহ অর্থনৈতিক কার্যাবলির তথ্য সংবলিত প্রতিবেদন প্রকাশ করতে পেরে আমি আনন্দিত।

মধ্যপাড়া গ্রানাইট খনি দেশের তথা বিশ্বের একমাত্র ভূ-গর্ভস্থ পাথর খনি। এ খনিতে পৃথিবীর অন্যতম ভূ-গর্ভস্থ আগ্নেয়শিলা রয়েছে, যা গ্রানাইট শ্রেণির অন্তর্ভুক্ত। ভিত্তিশিলা হওয়ায় এ খনির মাইনিং লিজ এলাকার পাথরের মজুদ অপরিমেয়, যা অন্য যে কোন ভূ-গর্ভস্থ খনির তুলনায় অধিক বছর যাবৎ উৎপাদন করা সম্ভব হবে। ভূ-গর্ভস্থ খনি হতে গ্রানাইট পাথর উৎপাদন ও খনির কার্যক্রম পরিচালনা অন্য যে কোন কাজের তুলনায় অধিকতর কঠিন, ঝুঁকিপূর্ণ এবং চ্যালেঞ্জিং। মধ্যপাড়া গ্রানাইট খনি বাস্তবায়নকারী ঠিকাদার মেসার্স নামনাম কর্তৃক ২৫-০৫-২০০৭ তারিখে খনি হস্তান্তরের পর হতে আগস্ট ২০১৩ পর্যন্ত এমজিএমসিএল নিজস্ব ব্যবস্থাপনায় সীমিত পরিসরে খনির শুধুমাত্র উৎপাদন কার্যক্রম পরিচালনা করেছে। দেশের ক্রমবর্ধনশীল ভৌত অবকাঠামো নির্মাণে পাথরের ব্যবহার ধারাবাহিক বৃদ্ধির পরিপ্রেক্ষিতে খনির উন্নয়ন ও উৎপাদন বৃদ্ধি করার প্রয়োজনীয়তা দেখা দেয়। এরই ধারাবাহিকতায় এমজিএমসিএল এবং জার্মানিয়া ট্রেস্ট কনসোর্টিয়াম (জিটিসি)-এর মধ্যে প্রথম পর্যায়ে ০২-০৯-২০১৩ তারিখে ৬ বছর মেয়াদী একটি চুক্তি স্বাক্ষরিত হয়।

চুক্তির দ্বিতীয় পর্যায়ে এমজিএমসিএল এবং জিটিসি-এর সাথে ০৩-০৯-২০২১ তারিখ হতে কার্যকর করে গত ২৮-০৯-২০২১ তারিখে ৬ (ছয়) বছর মেয়াদী “EPC of New Stopes, Extraction and Production of Rocks/Stones, Supply, Installation & Commissioning of New Equipment, Supply of Spare Parts, Consumables, Materials and the Like, Care and Maintenance, Repair and Overhauling of Plants and Installation of Equipment of the Mine and Keeping up of Madhupara Granite Mine” শীর্ষক একটি চুক্তি স্বাক্ষরিত হয়েছে। চুক্তি মূল্য বৈদেশিক মুদ্রায় প্রায় ১১৮.৬০ মিলিয়ন মার্কিন ডলার এবং স্থানীয় মুদ্রায় প্রায় ২৬৬.৭৫ কোটি টাকা। এছাড়াও খনির উৎপাদন ও উন্নয়ন কাজের প্রধান উপাদান বিস্ফোরক ও বিস্ফোরক দ্রব্যাদি এবং অ্যামোনিয়াম নাইট্রেট সরবরাহের লক্ষ্যে গত ১২-০৫-২০২২ তারিখে এমজিএমসিএল ও জিটিসি-র মধ্যে পৃথক দুটি ফ্রেমওয়ার্ক চুক্তি স্বাক্ষরিত হয়েছে, যার চুক্তি মূল্য বৈদেশিক মুদ্রায় প্রায় ১৭.২৭ মিলিয়ন মার্কিন ডলার। চুক্তি অনুযায়ী আগামী ৬ বছরে



মোঃ ফজলুর রহমান

ব্যবস্থাপনা পরিচালক

মধ্যপাড়া গ্রানাইট মাইনিং কোম্পানী লিমিটেড

**ব্যবস্থাপনা
পরিচালকের
বক্তব্য**

জিটিসি কর্তৃক ৮.৮৬ মিলিয়ন মেট্রিক টন গ্রানাইট পাথর উৎপাদন ও ১৪টি নতুন স্টোপ উন্নয়নের লক্ষ্যমাত্রা রয়েছে। উক্ত চুক্তির আওতায় খনির উৎপাদন ও উন্নয়ন কার্যক্রম চলছে।

বর্তমানে খনি হতে ০-৫মিমি, ৫-২০মিমি, ২০-৪০মিমি, ৪০-৬০মিমি, ৬০-৮০মিমি এবং বোন্ডার আকারের পাথর উৎপাদন হচ্ছে। খনি হতে উৎপাদিত ৫-২০ মিমি এবং ২০-৪০ মিমি আকারের পাথরের চাহিদা অত্যধিক থাকায় উক্ত সাইজের পাথর উৎপাদনের সাথে সাথে বিক্রি হয়ে যাচ্ছে। খনি হতে উৎপাদিত ব্যালাস্ট (৪০-৬০ মিঃমিঃ আকারের পাথর) রেল লাইন নির্মাণ, সেরামত ও রক্ষণাবেক্ষণ ছাড়া অন্য কাজে ব্যবহৃত হয় না। বাংলাদেশের সাথে ভারতের LOC প্রজেক্টসমূহে চুক্তির আওতায় প্রায় ৭৫% ভারতের মালমালক্রয় করতে হয়। এর ফলে খনি হতে উৎপাদিত ব্যালাস্ট বা ৪০-৬০ মিঃমিঃ আকারের পাথর বিক্রি এখন সবচেয়ে বড় চ্যালেঞ্জ। ইতোমধ্যে বাংলাদেশ রেলওয়ের উদ্বৃত্তন কর্মকর্তাদের সাথে যোগাযোগ করে ব্যালাস্ট বিক্রি ত্বরান্বিতকরনের লক্ষ্যে আপদকালীন সময়ে বাকীতে বিক্রির জন্য ইতোমধ্যে একটি খসড়া MOU স্বাক্ষর করা হয়েছে, যা চূড়ান্ত করণের কাজ চলমান আছে।

খনি হতে বোন্ডার আকারের পাথরের উত্তোলন করা হয় মূলত পানি উন্নয়ন বোর্ড কর্তৃক নদীশাসন কাজের জন্য। কিন্তু পানি উন্নয়ন বোর্ডের প্রজেক্ট ডিজাইনে বোন্ডার পাথরের পরিবর্তে ব্লক ও জিও ব্যাগ অন্তর্ভুক্ত রাখায় বোন্ডার সাইজের পাথর বিক্রি একটা কঠিন চ্যালেঞ্জের সম্মুখীন। ইতোমধ্যে বাংলাদেশ পানি উন্নয়ন বোর্ডের ডিজাইন এ বোন্ডার পাথর অন্তর্ভুক্ত করার লক্ষ্যে চীফ ইঞ্জিনিয়ার (ডিজাইন), পানি উন্নয়ন বোর্ড ও উত্তরাঞ্চলীয় পানি উন্নয়ন বোর্ডের সক্রিয় ইঞ্জিনিয়ারগণ সরেজমিনে এমজিএমসিএল-এর বোন্ডার পাথর পরিদর্শন করে প্রয়োজনীয় ব্যবস্থা গ্রহণ করবে মর্মে আশ্বস্ত করেছে। আশা করা যায় শীঘ্রই পানি উন্নয়ন বোর্ডের ডিজাইনে মধ্যপাড়া বোন্ডার পাথর অন্তর্ভুক্ত করা হবে।

বাংলাদেশে বিভিন্ন প্রকার নির্মাণ কাজে প্রতি বছর প্রায় ২.১৬ কোটি মেঃ টন বিভিন্ন আকারের পাথর ব্যবহার করা হয়ে থাকে। অপরদিকে মধ্যপাড়া পাথর খনি হতে বছরে প্রায় ১৫.৫০ লক্ষ মেঃ টন পাথর উত্তোলন করা হয়, যা বাংলাদেশের বার্ষিক চাহিদার তুলনায় নগন্য। উল্লেখ্য, মধ্যপাড়া খনির পাথর উৎপাদন বিদেশ হতে পাথর আমদানির একক আধিপত্য (Monopoly Business) প্রতিহত করতে সহযোগিতা করেছে। চুক্তি মোতাবেক ২০২৩-২০২৪ অর্থবছরে খনি থেকে পাথর উৎপাদন হয়েছে ১৩,১৫,৫০০.২৯ মেট্রিক টন, বিক্রয় হয়েছে ৯,০৬,৫০৯.২৭ মেট্রিক টন এবং রাজস্ব আয় হয়েছে ২৭৪.৮১ কোটি টাকা। ২০২৩-২০২৪ অর্থবছরের কর পরবর্তী নীট লোকসান ৩৭.২৫ কোটি টাকা। জিটিসির ২০২২-২০২৩ অর্থবছরের বকেয়া বিল পরিশোধ, পাথরের মূল্য হ্রাস ও কমিশন বৃদ্ধির পরও আশানুরূপ পাথর বিক্রয় না হওয়ায়, ০১-০১-২০২১

হতে ৩০-০৬-২০২৪ তারিখ পর্যন্ত উৎপাদিত পাথরের ২% সিস্টেম লস বাবদ প্রভিশন হিসেবে প্রদর্শন, ডলার মূল্য বৃদ্ধি, পরিচালন ব্যয় বৃদ্ধি ও অপরিচালন আয় হ্রাস ইত্যাদি কারণে ২০২৩-২০২৪ অর্থবছরে মুনাফা অর্জন করা সম্ভব হয়নি।

মধ্যপাড়া খনি থেকে উৎপাদিত পাথর পদ্মা সেতুর এপ্রোচ রোড, পদ্মা রেল লিংক প্রকল্প, বঙ্গবন্ধু সেতু নির্মাণের নদী শাসন, সিরাজগঞ্জ-রাংপুর ৪ লেন প্রকল্প, রাংপুর পারমাণবিক বিদ্যুৎ কেন্দ্র নির্মাণ প্রকল্প, সড়ক ও জনপথ বিভাগ, সেতু বিভাগ, স্থানীয় সরকার বিভাগ, পানি উন্নয়ন বোর্ড, রেলপথ মন্ত্রণালয়ের অধীন সকল রেল লাইন, রাজশাহী বিমানবন্দরের রানওয়ে, যশোর বিমান বন্দরের রানওয়ে, সৈয়দপুর বিমান বন্দরের রানওয়েসহ বিভিন্ন সরকারি-বেসরকারি স্থাপনা নির্মাণে ব্যবহৃত হচ্ছে।

কোম্পানির বিভিন্ন কাজে পেট্রোবাংলা, জ্বালানি ও খনিজ সম্পদ বিভাগ, বিদ্যুৎ, জ্বালানি ও খনিজ সম্পদ মন্ত্রণালয়, খনিজ সম্পদ উন্নয়ন ব্যুরো, হাইড্রোকার্বন ইউনিট, জিওলোজিক্যাল সার্ভে অব বাংলাদেশ (জিএসবি), পরিবেশ অধিদপ্তর, বিস্ফোরক পরিদপ্তর, বাংলাদেশ পুলিশ, বাংলাদেশ অন্সার ও গ্রাম প্রতিরক্ষা রাহিনী, অর্থ মন্ত্রণালয়, পরিকল্পনা মন্ত্রণালয়, জননিরাপত্তা বিভাগ, স্বরাষ্ট্র মন্ত্রণালয়সহ অন্যান্য মন্ত্রণালয় ও বিভাগ, জাতীয় রাজস্ব বোর্ড, বিনিয়োগ উন্নয়ন কর্তৃপক্ষ, আইএমইডি, বাংলাদেশ এনার্জি রেগুলেটরি কমিশন, রেজিস্টার অব জয়েন্ট স্টক কোম্পানিজ অ্যান্ড ফার্মস, বাংলাদেশ সিকিউরিটিজ অ্যান্ড এক্সচেঞ্জ কমিশন এবং বৈদেশিক সংস্থাসমূহের অবদান আমি কৃতজ্ঞতার সঙ্গে স্বরণ করছি। কোম্পানির পরিচালকমণ্ডলী বিভিন্ন সময়ে যে সিদ্ধান্ত ও দিক-নির্দেশনা প্রদান করেছেন সেজন্য আমি কৃতজ্ঞতা প্রকাশ করছি। এ কোম্পানির ভবিষ্যত কর্মকাণ্ডে সংশ্লিষ্ট সকলের অব্যাহত সহযোগিতা কামনা করছি।

বিদ্যুৎ, জ্বালানি ও খনিজ সম্পদ মন্ত্রণালয়ের মাননীয় উপদেষ্টা, জ্বালানি ও খনিজ সম্পদ বিভাগের সচিব মহোদয়, পেট্রোবাংলার চেয়ারম্যান মহোদয় এবং এমজিএমসিএল পরিচালনা পর্ষদ চেয়ারম্যান মহোদয়ের মূল্যবান বাণী বার্ষিক প্রতিবেদনকে সমৃদ্ধ করেছে। আমি তাঁদের প্রতি আন্তরিক কৃতজ্ঞতা ও অশেষ শ্রদ্ধা জ্ঞাপন করছি।

আমি এই কোম্পানির উত্তরোত্তর সমৃদ্ধি ও সাফল্য কামনা করছি।



(মোঃ ফজলুর রহমান)

ব্যবস্থাপনা পরিচালক, এমজিএমসিএল





মধ্যপাড়া গ্রানাইট মাইনিং কোম্পানী লিমিটেড

MADDHAPARA GRANITE MINING COMPANY LIMITED

(A Company of Petrobangla)

সূত্র নং: ২৮.১৭.০০০০.১১১.৫০.০০২.২০/৩১৪(ক)

তারিখ: ১৭ অক্টোবর ১৪০১
০২ ডিসেম্বর ২০২৪

স্থান: ঢাকা
খ্রিষ্টাব্দ

২৬তম বার্ষিক সাধারণ সভার বিজ্ঞপ্তি (সংশোধিত)

(একই সর্বস্ব ও স্বাক্ষরে প্রতিলিপিত)

মধ্যপাড়া গ্রানাইট মাইনিং কোম্পানী লিমিটেড (এমজিএমসিএল)-এর ২৬তম বার্ষিক সাধারণ সভা আগামী ২০ ডিসেম্বর ২০২৪ খ্রিষ্টাব্দে যোজ্য হতে পারে ০৮ পৌষ ১৪০১ বঙ্গাব্দে (সোমবার) সন্ধ্যা ৬.৩০ টায় সভা কক্ষ-১, পেট্রোবাংলা, ৩ কাওরান বাজার, ঢাকা-১২১৫ এ অনুষ্ঠিত হবে।

সভার আদেশসূচী

- ১। গত ২৭ নভেম্বর ২০২০ তারিখে অনুষ্ঠিত কোম্পানির ২৫তম বার্ষিক সাধারণ সভার কার্যবিবরণী নিকটাকল;
- ২। গত ২৭ নভেম্বর ২০২০ তারিখে অনুষ্ঠিত কোম্পানির ২৫তম বার্ষিক সাধারণ সভায় গৃহীত সিদ্ধান্তসমূহের বাস্তবায়ন অগ্রগতির প্রতিবেদন বিবেচনা ও অনুমোদন;
- ৩। ২০২০-২০২১ অর্থবছরের কোম্পানির পরিচালক মন্ডলীর (Directors' Report) প্রতিবেদন বিবেচনা ও অনুমোদন;
- ৪। কোম্পানির বহির্নির্ভরক অর্থের আকির এক কোং, চার্টার্ড একাউন্ট্যান্টস কর্তৃক দাখিলকৃত ২০২০-২০২১ অর্থবছরের নিবন্ধিত হিসাব, ব্যবস্থাপনা প্রতিবেদন এবং তার উপর কোম্পানির মন্ত্রমন্ত্র সনদিত প্রতিবেদন বিবেচনা ও অনুমোদন;
- ৫। ২০২০-২১ অর্থবছরের এমজিএমসিএল কর্তৃক পেট্রোবাংলার মাধ্যমে সরকারি কোম্পানিতে অর্জিত লাভ্য লাভের ভূতাত্ত্বিক হিসাব বিবেচনা ও অনুমোদন;
- ৬। কোম্পানির ২০২১-২০২২ অর্থবছরের হিসাব নিবন্ধিতকৃত হিসাব ও পারিশ্রমিক নির্ধারণ বিবেচনা ও অনুমোদন;
- ৭। কোম্পানি আইন-১৯৯৪ এবং কোম্পানির মোহোতম এক অর্ডিন্যান্স অব এসোসিয়েশন অনুযায়ী কোম্পানির পরিচালনা পর্ষদের পরিচালক নিয়োগ নিয়মিতকৃত;
- ৮। কোম্পানি আইন-১৯৯৪ এবং কোম্পানির মোহোতম এক অর্ডিন্যান্স অব এসোসিয়েশন অনুযায়ী কোম্পানির পরিচালনা পর্ষদের এক-তৃতীয়াংশ পরিচালকের অবসর গ্রহণ এবং অস্থানে পুনঃনিয়োগ বিবেচনা ও অনুমোদন; এবং
- ৯। প্রয়োজন মতেসমস্ত অন্তর্ভুক্ত বার্ষিক সাধারণ সভায় আইনগতভাবে অংশগ্রহণযোগ্য অন্যান্য বিষয়াদি (যদি থাকে)।

সম্মিলিত পোরোহেস্তাকরণ ও পরিচালকবৃন্দকে উক্ত সভায় উপস্থিত থাকার জন্য বিধিত অনুরোধ জারি হইল।

পরিচালনা পর্ষদের নির্দেশক্রমে,

০২/১২/২০২৪
(মোঃ মাসুদুল আলম)
কোম্পানি সচিব

দ্রষ্টব্য:

- যত্নসহকারে কোন পোরোহেস্তাকরণ সভায় উপস্থিত হতে অপারগ হলে সংযুক্ত প্রকৃতি কর্ম সমাধিব্যতীর্ণ সম্পাদনকৃত অন্যান্য নথির মাধ্যমে গৌরব পত্র থেকে সভায় যোগদান/হাজিরা গ্রহণের জন্য প্রকৃতি নিয়োগ করতে পারবে।

বিতরণ:

পোরোহেস্তাকরণ:

- ১। জনাব জেনেব নাব সরকার, চেয়ারম্যান, পেট্রোবাংলা, ঢাকা;
- ২। জনাব মোঃ আলহাজ্ব হোসেন, পরিচালক (প্রশাসন), পেট্রোবাংলা, ঢাকা;
- ৩। জনাব এ কে এম মিজানুর রহমান, পরিচালক (অর্থ), পেট্রোবাংলা, ঢাকা;
- ৪। জনাব মোঃ আব্দুল মরসুম শরিওয়ারী, পরিচালক (পরিচালনা), পেট্রোবাংলা, ঢাকা;
- ৫। প্রকৌ. মোঃ কামরুজ্জামান হান্ন, পরিচালক (অপারেশন এক মাইন), পেট্রোবাংলা, ঢাকা;
- ৬। জনাব হুজির ইসলাম, সচিব, পেট্রোবাংলা, ঢাকা।

পরিচালকবৃন্দ:

- ১। ড. বনজুর ইয়াস, চেয়ারম্যান, এমজিএমসিএল পরিচালনা পর্ষদ ও অধ্যাপক (ভূতত্ত্ব বিভাগ), ঢাকা বিশ্ববিদ্যালয়;
- ২। জনাব মোঃ শাহীম খান, পরিচালক, এমজিএমসিএল পরিচালনা পর্ষদ ও মহাপরিচালক (অতিরিক্ত সচিব), হাইড্রোকার্বন ইন্ডাস্ট্রি;
- ৩। জনাব মোঃ হাবিবুর রহমান জৌহুরী, পরিচালক, এমজিএমসিএল পরিচালনা পর্ষদ ও যুগ্মসচিব (অপারেশন-১), স্বাভাবিক ও খনিজ সম্পদ বিভাগ;
- ৪। জনাব মোঃ আব্দুল মরসুম শরিওয়ারী, পরিচালক, এমজিএমসিএল পরিচালনা পর্ষদ ও পরিচালক (পরিচালনা), পেট্রোবাংলা, ঢাকা;
- ৫। শোম দিলওয়ার আলো, পরিচালক, এমজিএমসিএল পরিচালনা পর্ষদ ও উপসচিব (পরিচালনা-২ শাখা), স্বাভাবিক ও খনিজ সম্পদ বিভাগ, ঢাকা;
- ৬। জনাব মোঃ জলী আবদর, পরিচালক, এমজিএমসিএল পরিচালনা পর্ষদ ও পরিচালক (ভূতত্ত্ব), বাংলাদেশ ভূতাত্ত্বিক অধিদপ্তর, ঢাকা;
- ৭। জনাব মোঃ ফজলুর রহমান, পরিচালক, এমজিএমসিএল পরিচালনা পর্ষদ ও ব্যবস্থাপনা পরিচালক, মধ্যপাড়া গ্রানাইট মাইনিং কোম্পানী লিমিটেড, দিনাজপুর।

অনুলিপি (স্বাক্ষর ও স্বাক্ষরকৃত নথি):

- ১। চেয়ারম্যান, বিকিউরিটিক এক একডেক কমিশন, বিকিউরিটিক কমিশন অফ, ই-৬, আগারহাট, শের-ই-বাংলা নগর, প্রশাসনিক এলাকা, ঢাকা-১২০৭;
- ২। রেজিষ্টার, রেজিষ্টার অব হাউস নং কোম্পানির অ্যান্ড কার্মস, টেলিফোন নং (৭ম তলা), ১ কাওরান বাজার, ঢাকা-১২১৫;
- ৩। সচিব, পেট্রোবাংলা, ঢাকা; এবং
- ৪। অফিসে আকির এক কোং, চার্টার্ড একাউন্ট্যান্টস, পেট্রল-১০, ১৬ কাওরান, ঢাকা-১০০০।

Head Office : Maddhapara, Parbatipur, Dinajpur, Bangladesh. Tel: 05222-56401, Fax: 05222-56400
Dhaka Office : Petrobangla, Petrocentre (Level13) 3, Kawran Bazar C/A, Dhaka-1215 Tel: 02-55013257
 Fax: 02-55013258, E-mail: info@mgmcl.org.bd, Web: www.mgmcl.org.bd



**Shareholder
of the**



Company

Zanendra Nath Sarker
Chairman
Petrobangla

Md. Altaf Hossain
Joint Secretary
&
Director (Administration)
Petrobangla



A K M Mizanur Rahman
Joint Secretary & Director (Finance)
Petrobangla



Engr. Md. Kamruzzaman Khan
Director (Operation & Mines)
Petrobangla



Md. Abdul Mannan Patwary
Director (planning)
Petrobangla



Ruchira Islam
Secretary
Petrobangla



Board of Directors



Dr. Badrul Imam
Chairman, MGMCL Board
&
Professor, Department of Geology, Dhaka University



Md. Shameem Khan
Director, MGMCL Board
& Director General
(Additional Secretary)
Hydrocarbon Unit



Md. Hafizur Rahman Chowdhury
Director, MGMCL Board
&
Joint Secretary, EMRD



Md. Abdul Mannan Patwary
Director, MGMCL Board
&
Director (Planning), Petrobangla



Dilwara Alo
Director, MGMCL Board
&
Deputy Secretary, EMRD

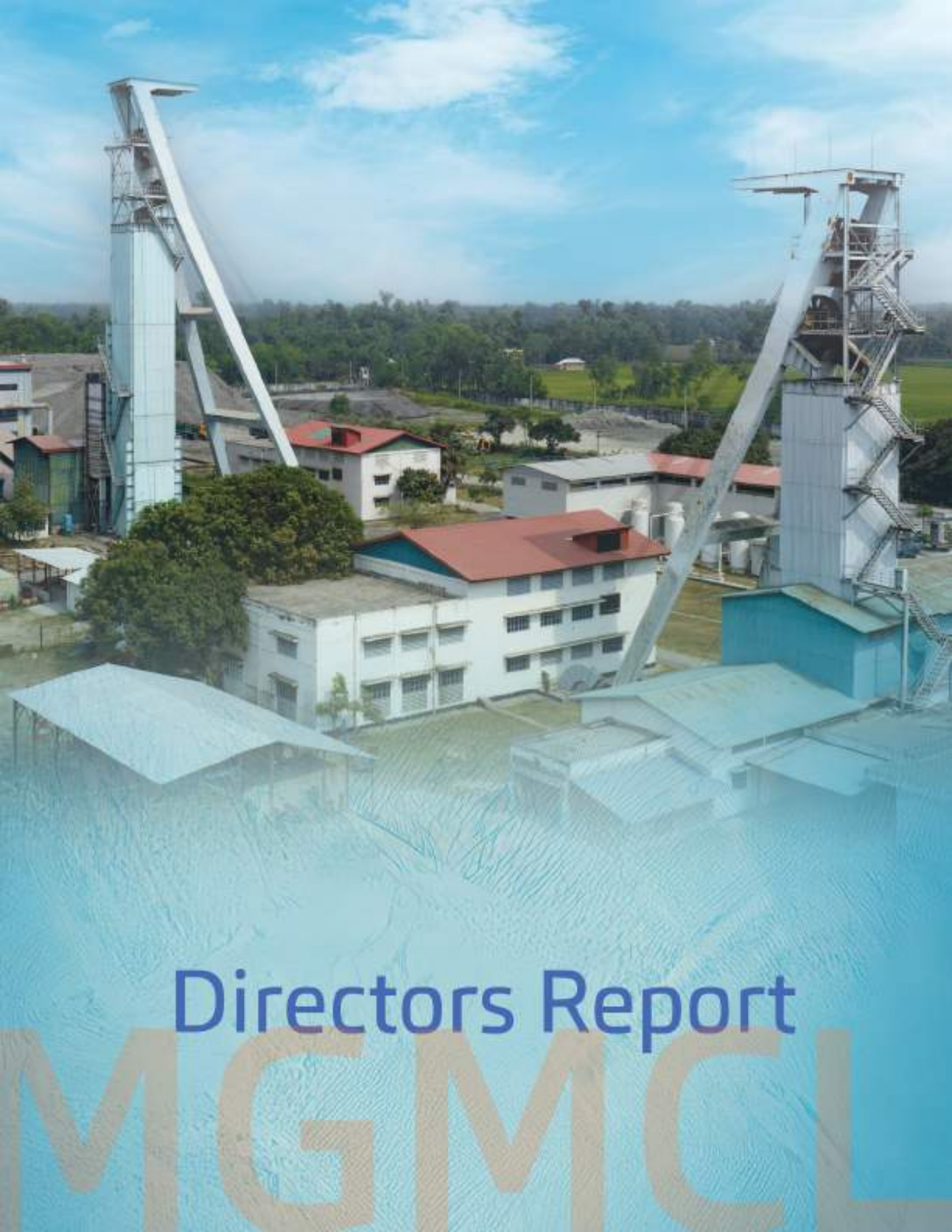


Md. Ali akbar
Director, MGMCL Board
&
Director (Geology), GSB, Dhaka



Md. Fazlur Rahman
Director, MGMCL Board
&
Managing Director, MGMCL





Directors Report

MGMCI

বিসমিল্লাহির রহমানির রহিম

মধ্যপাড়া গ্রানাইট মাইনিং কোম্পানী লিমিটেড (এমজিএমসিএল)-এর ২৬তম বার্ষিক সাধারণ সভায় শেয়ার হোল্ডারগণের উদ্দেশ্যে ২০২৩-২০২৪ অর্থবছরের কার্যক্রমের উপর পরিচালকমণ্ডলীর প্রতিবেদন

সম্মানিত শেয়ার হোল্ডারগণ;

আসসালামু আলাইকুম,

মধ্যপাড়া গ্রানাইট মাইনিং কোম্পানী লিমিটেড (এমজিএমসিএল)-এর ২৬তম বার্ষিক সাধারণ সভায় কোম্পানির পরিচালনা পর্ষদের পক্ষ হতে আপনাদের সকলকে জানাই আন্তরিক শুভেচ্ছা ও স্বাগতম। আমি উল্লেখ করছি যে, কোম্পানির পরিচালনা পর্ষদ এবং সম্মানিত শেয়ার-হোল্ডারগণের ইতিবাচক দিকনির্দেশনা, কোম্পানি ব্যবস্থাপনায় সম্যোপযোগী পদক্ষেপ এবং সর্বস্তরের কর্মকর্তা, কর্মচারী এবং সংশ্লিষ্ট সকলের নিরলস পরিশ্রমের মাধ্যমে এমজিএমসিএল বিভিন্ন চ্যালেঞ্জ মোকাবেলার মাধ্যমে এগিয়ে যাচ্ছে।

আমি পরিচালকমণ্ডলীর পক্ষ হতে ২০২৩-২০২৪ অর্থবছরের কোম্পানি পরিচালনা কার্যক্রম, নিরীক্ষিত স্থিতিপত্র, আয়ব্যয় বিবরণী, নিরীক্ষকের প্রতিবেদন এবং পাথর উৎপাদন ও বিপণনসহ অন্যান্য কর্মকাণ্ড সংবলিত বার্ষিক প্রতিবেদন আপনাদের নিকট উপস্থাপন করছি।



২৬ তম বার্ষিক সাধারণ সভা



ইপিসি চুক্তির আওতায় সম্পাদিত কার্যাবলী:

খনির উন্নয়ন ও উৎপাদন কার্যক্রম:

মধ্যপাড়া গ্রানাইট মাইনিং কোম্পানী লিমিটেড (এমজিএমসিএল) এবং জার্মানিয়া ট্রেস্ট কনসোর্টিয়াম (জিটিসি)- এর মধ্যে “EPC of New Stopes, Extraction and Production of Rocks/Stones, Supply, Installation & Commissioning of New Equipment, Supply of Spare Parts, Consumables, Materials and the Like, Care and Maintenance, Repair and Overhauling of Plants and Installation of Equipment of the Mine and Keeping up of Maddhapara Granite Mine” শীর্ষক ছয় (৬) বছর মেয়াদি একটি চুক্তি (Contract No. MGMCL/GTC/ROCK/2021-27) গত ২৮-০৯-২০২১ তারিখে স্বাক্ষরিত হয় যা ০১-০৯-২০২১ তারিখ হতে কার্যকর হয়। চুক্তির লক্ষ্যমাত্রা অনুযায়ী পাথর উৎপাদনের চিত্র নিম্নরূপ:

বিবরণ	(লক্ষ টন)			
	উৎপাদন		স্টোপ উন্নয়ন	
	লক্ষ্যমাত্রা (লক্ষ মে.টন)	অর্জন (লক্ষ মে.টন)	লক্ষ্যমাত্রা (সংখ্যা)	অর্জন (সংখ্যা)
১ম চুক্তি বছর (৩ সেপ্টেম্বর ২০২১ থেকে ১২ মার্চ ২০২৩ পর্যন্ত)	১২.০০	১৩.৯৭ (১১৬.৪২%)	৩টি	৩টি (১০০.০০%)
২য় চুক্তি বছর (১৩ মার্চ ২০২৩ থেকে ১১ মে ২০২৪ পর্যন্ত)	১৫.৩২	১৫.৬৩ (১০২.০২%)	৩টি	৩টি (১০০.০০%)
৩য় চুক্তি বছর (১২ মে ২০২৪ থেকে ১১ মে ২০২৫ পর্যন্ত)	১৫.৩২	২.০৮ (১৩.৫৮%, ৩০.০৬.২০২৪ পর্যন্ত)	১টি	—
৪র্থ চুক্তি বছর	১৫.৩২	—	২টি	—
৫ম চুক্তি বছর	১৫.৩২	—	২টি	—
৬ষ্ঠ চুক্তি বছর	১৫.৩২	—	২টি	—
মোট	৮৮.৬০	৩১.৬৮	১৪টি	৬টি

চুক্তি অনুযায়ী ১ম বছরে উৎপাদনের লক্ষ্যমাত্রা ছিল ১২ লক্ষ মে. টন। উক্ত সময়ে ঠিকাদার কর্তৃক প্রকৃত উৎপাদন হয়েছে ১৩.৯৭ লক্ষ মে. টন যা লক্ষ্যমাত্রার চেয়ে ১৬.৪৩% বেশি। ২য় বছরে উৎপাদনের লক্ষ্যমাত্রা ছিল ১৫.৩২ লক্ষ টন। উক্ত সময়ে ঠিকাদার কর্তৃক প্রকৃত উৎপাদন হয়েছে ১৫.৬৩ লক্ষ মে. টন যা লক্ষ্যমাত্রার চেয়ে ২.০% বেশি। ৩য় বছরে উৎপাদনের লক্ষ্যমাত্রা ১৫.৩২ লক্ষ মে. টন। ৩০-০৬-২০২৪ পর্যন্ত ঠিকাদার কর্তৃক উৎপাদন হয়েছে ২.০৮ লক্ষ মে. টন এবং উৎপাদন ও উন্নয়ন কার্যক্রম চলমান রয়েছে। উল্লেখ্য যে, চুক্তির ১ম এবং ২য় বছরে স্টোপ উন্নয়নের লক্ষ্যমাত্রা ছিল ৩টি করে যার শতভাগ সম্পন্ন হয়েছে এবং চুক্তির ৩য় বছরে স্টোপ উন্নয়নের লক্ষ্যমাত্রা ছিল ১টি যার অগ্রগতি চলমান রয়েছে।



খনি উন্নয়ন ও উৎপাদন কার্যক্রম



জিটিসি কর্তৃক ২০২৩-২০২৪ অর্থবছরে অর্থাৎ জুলাই, ২০২৩ হতে জুন, ২০২৪ পর্যন্ত মাসভিত্তিক গ্রানাইট পাথর উৎপাদন ও খনি উন্নয়নের পরিমাণ নিম্নরূপ:

মাস	আকার ভিত্তিক উৎপাদন (মেট্রিক টন)	রোডওয়ায়ে ও স্টোপ উন্নয়ন (মিটার)
জুলাই ২০২৩	১৩,৯০২৭.৮২	৪৫৫.০০
আগস্ট ২০২৩	১৩,৫০২৪.৮৬	৪৪০.৬০
সেপ্টেম্বর ২০২৩	১২,৫০১৪.১৪	৩৮৫.২০
অক্টোবর ২০২৩	১৪,৮০২৭.৫৮	৪৩০.০০
নভেম্বর ২০২৩	১৪,০০২১.১৮	৪০৫.০০
ডিসেম্বর ২০২৩	১৪,১০৫৪.০৬	৪০০.০০
জানুয়ারি ২০২৪	১৪,৩০৮০.৫২	৩৭২.০০
ফেব্রুয়ারি ২০২৪	০.০০	০.০০
মার্চ ২০২৪	১৪৬.২৮	০.০০
এপ্রিল ২০২৪	৯১,০০৪.৬০	৩০১.০০
মে ২০২৪	১৩,৩০২৮.৪৭	৪১৫.০০
জুন ২০২৪	১২,০০২০.৭৮	৩৮০.০০
মোট	১,৩১৫,৫০০.২৯	৩,৯৮৩.৮০

খনির প্রধান রক্ষণাবেক্ষণ কার্যক্রম:

খনি হতে পাথর উৎপাদন সুষ্ঠুভাবে পরিচালনার জন্য বিভিন্ন স্থাপনায় ক্যাপিটাল ইকুইপমেন্ট পরিবর্তনসহ অন্যান্য মেরামত ও রক্ষণাবেক্ষণ কার্যক্রম ০১-০২-২০২৪ তারিখ হতে শুরু হয়ে ০৭-০৪-২০২৪ তারিখে সমাপ্ত হয়। উক্ত কার্যক্রমের আওতায় 1st Crushing Plant-এ ১টি Jaw Crusher, 2nd Crushing Plant-এ ১টি Cone Crusher এবং 3rd Crushing Plant-এ ২টি Cone Crusher প্রতিস্থাপন করা হয়েছে। এছাড়া ক্রাশিং ও সার্টিং প্ল্যান্টের সকল Vibrating Screen, Vibrating Feeder, কনভেয়ার বেল্ট এবং হপারগুলো পরিবর্তন করা হয়েছে। খনির উন্নয়ন/উৎপাদন কাজে ০১টি Air Compressor ক্রয় ও স্থাপন করা হয়েছে। একই সাথে কেইজ ও দ্বিপ টাওয়ারের হেড গিয়ার পুলি-এর রক্ষণাবেক্ষণ কার্যক্রম সম্পন্ন করা হয়েছে।

খনির ক্রাশিং এক্স শর্টিং প্ল্যান্ট হতে নির্গত গুয়াশ আউট পানি নিষ্কাশনে স্থানীয় জনসাধারণের প্রায় ০.৬৬ কি.মি. (০৫ বছরের জন্য ভাড়া নেয়া হয়েছে) এবং বনবিভাগের ১.৮১ কি.মি. সহ মোট ২.৪৭ কি.মি. জমিতে ৫ ফুট প্রস্থ ও ৪ ফুট গভীরতা সম্পন্ন কাঁচা ড্রেন নির্মাণ করা হয়েছে। এছাড়াও ঘিল্লাই নদী পর্যন্ত বিদ্যমান কাঁচা ড্রেনের যাবতীয় সংস্কারের কাজ ইতোমধ্যে সম্পন্ন হয়েছে। খনির ক্রাশিং এক্স শর্টিং প্ল্যান্ট হতে গুয়াশ আউট পানি খনি হতে বর্ষিত ড্রেনের মাধ্যমে পার্শ্ববর্তী ঘিল্লাই নদীতে ফেলা হচ্ছে। এর ফলে খনি এলাকার বেশিরভাগ নীচু জায়গা, খনি এলাকার সীমানা সংলগ্ন রাস্তা ও জনসাধারণের আবাসি জমিতে জলাবদ্ধতা দূর হয়েছে এবং খনির উৎপাদন নিরবচ্ছিন্ন রাখা সম্ভব হচ্ছে। এছাড়াও ড্রেনটি নির্মাণের কারণে খনি এলাকার মধ্যবর্তী জলাবদ্ধ নীচু জায়গাসমূহ শুকিয়ে যাওয়ায় সেগুলোকে কোম্পানির উৎপাদিত গ্রানাইট পাথর মজুদের উপযোগী স্ট্যাক ইয়ার্ড প্রস্তুত করা হচ্ছে।



নবনির্মিত ড্রেন





নব-নিযুক্ত বোর্ড চেয়ারম্যান অধ্যাপক ড. ফকরুল ইমাম গ্যারকে ফুলেল শুভেচ্ছা

গ্রানাইট পাথর বিপণন:

বাংলাদেশে বিভিন্ন প্রকার নির্মাণ কাজে প্রতিবছর প্রায় ২.১৬ কোটি মে. টন বিভিন্ন আকারের পাথর ব্যবহার করা হয়ে থাকে। অপরদিকে মধ্যপাড়া পাথর খনি হতে বছরে প্রায় ১৫.৫০ লক্ষ মে. টন পাথর উত্তোলন করা হয়, যা বাংলাদেশের বার্ষিক চাহিদার তুলনায় নগণ্য। উল্লেখ্য, মধ্যপাড়া খনির পাথর উৎপাদন বিদেশ থেকে পাথর আমদানির একক আধিপত্য (Monopoly Business) প্রতিহত করতে সহযোগিতা করেছে। বর্তমানে খনি হতে ০-৫মিমি, ৫-২০মিমি, ২০-৪০মিমি, ৪০-৬০মিমি, ৬০-৮০মিমি এবং বোল্ডার আকারের পাথর উৎপাদন হচ্ছে। খনি হতে উৎপাদিত ৫-২০ মিমি এবং ২০-৪০ মিমি আকারের পাথরের চাহিদা অত্যধিক থাকায় উক্ত সাইজের পাথর উৎপাদনের সাথে সাথে বিক্রি হয়ে যাচ্ছে।

এছাড়াও ৬০-৮০মিমি সাইজের পাথরও আশানুরূপ বিক্রি হচ্ছে। তবে, খনি হতে উৎপাদিত বোল্ডার ও ব্যালাস্ট পাথর বিক্রয়ের গতি অত্যন্ত ধীর। পানি সম্পদ মন্ত্রণালয় ও পানি উন্নয়ন বোর্ডের আওতায় নদী শাসন কাজে ব্যবহারের জন্য খনি হতে বোল্ডার উৎপাদন করা হয় এবং বোল্ডার পাথর শুধু নদী শাসন কাজেই ব্যবহৃত হয়। বর্তমানে বাংলাদেশে পানি উন্নয়ন বোর্ডের আওতাধীন প্রকল্পসমূহে বোল্ডারের পরিবর্তে কংক্রিট ব্লক ও জিও ব্যাগের মাধ্যমে নদী শাসন কাজ করা হচ্ছে। ফলে মধ্যপাড়ার বোল্ডার পাথর অবিক্রীত থেকে যাচ্ছে।

অন্যদিকে রূপপুর পারমাণবিক বিদ্যুৎ কেন্দ্র নির্মাণ প্রকল্পে প্রায় ২.৫০ লক্ষ মেট্রিক টন বোল্ডার পাথর প্রয়োজন থাকলেও দেশের বিদ্যমান পরিস্থিতিতে রূপপুর প্রকল্প কর্তৃক বোল্ডার ক্রয়ের বিষয়টি দীর্ঘায়িত হচ্ছে। এছাড়াও বাংলাদেশ রেলওয়ের জন্য উৎপাদিত ব্যালাস্ট (৪০-৬০মিমি) সাইজের পাথর রেলপথ নির্মাণ কাজে ব্যবহারের কথা থাকলেও তাদের আর্থিক সংকট এর কারণে নিয়মিত মেইনটেনেন্স কাজ পরিচালনা করতে পারছে না। অপরদিকে, বাংলাদেশ রেলের অধিকাংশ প্রকল্পসমূহ ভারতের সাথে বাংলাদেশের সম্পাদিত এলওসি চুক্তির আওতায় হওয়ায় দীর্ঘদিন যাবত খনির উৎপাদিত ব্যালাস্ট (৪০-৬০ মিমি) পাথর বাংলাদেশ রেলওয়ে ক্রয় করছে না। ফলে খনির স্ট্যাক ইয়ার্ডে প্রায় ৬.০৬ লক্ষ মে. টন ব্যালাস্ট পাথর মজুদ হয়েছে।

উল্লেখ্য, ০৬ মে ২০২৪ তারিখে এমজিএমসিএল কর্তৃক উৎপাদিত ব্যালাস্ট ও বোল্ডার পাথর বিক্রয়ের বিষয়ে খনিজ সম্পদ বিভাগের সম্মেলন কক্ষে বাংলাদেশ পানি উন্নয়ন বোর্ড, বাংলাদেশ রেলওয়ে, পানি সম্পদ বিভাগের কর্মকর্তাদের অংশগ্রহণে অনুষ্ঠিত আন্তঃমন্ত্রণালয় সভার সিদ্ধান্ত মোতাবেক বাংলাদেশ পানি উন্নয়ন বোর্ড, বাংলাদেশ রেলওয়ে, পানি সম্পদ মন্ত্রণালয়ের আওতাধীন দপ্তর/সংস্থা/প্রতিষ্ঠানের বাস্তবায়নাধীন ও বাস্তবায়িতব্য প্রকল্পসমূহে মধ্যপাড়া খনির গ্রানাইট পাথর ব্যবহারের বিষয়টি ডিপিপিতে অন্তর্ভুক্তকরণের বিষয়ে পত্র প্রদান করে সরাসরি সাক্ষাৎ ও আলোচনা করা হয়েছে। এছাড়াও, নির্ধারিত আকারের পাথর ব্যবহারের জন্য চিক ইঞ্জিনিয়ার (ডিজাইন) পানি উন্নয়ন



বোর্ড, রাজশাহী, খুলনা এবং রংপুর বিভাগের চিফ ইঞ্জিনিয়ারগণের সঙ্গে সরাসরি আলাপ আলোচনা অব্যাহত আছে। আশা করা যায়, শীঘ্রই বাংলাদেশ পানি উন্নয়ন বোর্ড, বাংলাদেশ রেলওয়ে, পানি সম্পদ মন্ত্রণালয় বোটার ও বাংলাদেশ রেলওয়ে ব্যালাস্ট পাথর ক্রয় শুরু করবে। খনি হতে উত্তোলিত গ্রানাইট পাথর এমজিএমসিএল কর্তৃক সরাসরি ও কোম্পানির তালিকাতুক্ত পরিবেশকগণের মাধ্যমে বিপণন করা হচ্ছে।

জিটিসি কর্তৃক খনি গ্রহণের পর হতে গ্রানাইট পাথর উৎপাদন, বিক্রয় ও বিক্রয়লব্ধ অর্থের পরিমাণ নিম্নরূপ:

অর্থবছর	(মেট্রিক টন/লক্ষ টাকা)		
	উৎপাদন	বিক্রয়	বিক্রয়লব্ধ অর্থের পরিমাণ
২০১৫-২০১৬	১৫৫,৭১৯.০০	৬২৫,৮৩১.০০	১০,৫৬১.৪৬
২০১৬-২০১৭	৫৬,৫১৮.২৯	১৮২,০৯৮.০০	২,১১৭.৭১
২০১৭-২০১৮	৭৫৯,৩৩৩.২২	৬৪৮,০৮৮.৫৬	১৪,৭৮৮.৩১
২০১৮-২০১৯	১,০৬৭,৬৪৬.৬৩	৭৩১,৪৯৩.৫৬	১৬,৩১৪.৯৫
২০১৯-২০২০	৮২৩,৯৫৯.১০	৮৬৪,৯০৬.৫২	২০,৭৮১.৩৭
২০২০-২০২১	১০,১৭,০৩০.৮৩	১২,৮৭,৬৮৭.০০	২৯,৮৯২.৮৬
২০২১-২০২২	৯,৬৩,৬২৮.০৮	১০,৯৯,২৪৪.০০	২৫,৩৭৫.৮২
২০২২-২০২৩	১০,৬৩,৩৩২.৩৭	৫,৭১,৭২০.৪৩	১৯,৫৩৬.০০
২০২৩-২০২৪	১৫,১৫,৫০০.২৯	৯,০৬,৫০৯.২৭	২৭,৪৮১.০০



চেয়ারম্যান, পেট্রোবাংলা, খনি পরিদর্শন করছেন



২০২৩-২০২৪ অর্থবছরে মাস ভিত্তিক বিক্রয়ের পরিমাণ:

মাস	উৎপাদন
জুলাই ২০২৩	৫৪,০৮০.০০
আগস্ট ২০২৩	৪৯,৮০২.০০
সেপ্টেম্বর ২০২৩	২৬,৬১০.০০
অক্টোবর ২০২৩	৭৫,৭০৫.০০
নভেম্বর ২০২৩	৮২,৪০১.২৭
ডিসেম্বর ২০২৩	৯০,৯০১.০০
জানুয়ারি ২০২৪	৭৬,২৯৬.০০
ফেব্রুয়ারি ২০২৪	১,২৩,১৮৭.০০
মার্চ ২০২৪	৭৭,০৫৮.০০
এপ্রিল ২০২৪	৭৭,২৮১.০০
মে ২০২৪	১২৬,২২৩.০০
জুন ২০২৪	৪৬,২৬৫.০০
সর্বমোট	৯,০৬,৫০৯.২৭

সংস্থা/প্রতিষ্ঠানভিত্তিক পাথর ব্যবহারের পরিমাণ:

ক্রঃ নং	খনির গ্রানাইট পাথর ব্যবহারকারী প্রতিষ্ঠানের নাম	(পরিমাণ মেট্রিক টন)	
		২০২২-২৩ অর্থবছর	২০২৩-২৪ অর্থবছর
১	সড়ক ও জনপথ, সেতুবিভাগ, পূর্ত বিভাগ, এলজিইডি ও অন্যান্য সংস্থা	১,৮০,০০০.০০	৫,২৭,৩৪২.০০
২	বাংলাদেশ পানি উন্নয়ন বোর্ড	৩৫,৯১০.০০	—
৩	বাংলাদেশ রেলওয়ে	২,৭৫,০০০.০০	১,০৬,৯৪৮.২৭
৪	যমুনা রেল সেতু প্রকল্পে নদী শাসন কাজে	—	৮০,৪৪৯.০০
৫	সওজ ও এলজিইডি এর রাস্তার সিলকোট কাজে	—	১,১৮,২২০.০০
৬	সিমেন্ট, ডেকোরিটিভ টাইলস ফ্যাক্টরি ও সিরামিক্স ইন্ডাস্ট্রি	১৬,০১৫.০০	—
৭	রাপপুর পারমাণবিক বিদ্যুৎ কেন্দ্র নির্মাণ প্রকল্প	—	১৫,০০০.০০
৮	অন্যান্য ব্যক্তিগত প্রতিষ্ঠানের বিভিন্ন নির্মাণ কাজে	৬৪,৭৯৫.৪৩	৫৮,৫৫০.০০
	সর্বমোট	৫,৭১,৭২০.৪৩	৯,০৬,৫০৯.২৭



পরিবেশক ও সাধারণ ক্রেতার নিকট সরাসরি বিক্রয়ের পরিমাণ:

অর্থবছর	(পরিমাণ মেট্রিক টন)		
	পরিবেশক	সাধারণ ক্রেতা	মোট
২০১৭-২০১৮	৫২৬,৮৩২.২৮	১২১,২৫৬.২৮	৬৪৮,০৮৮.৫৬
২০১৮-২০১৯	৭২৬,৫৫০.৫৬	৭,৯৪৬.০০	৭৩৪,৪৯৬.৫৬
২০১৯-২০২০	৮৫২,১৭৬.৫২	১২,৭৩০.০০	৮৬৪,৯০৬.৫২
২০২০-২০২১	১২,৬৬,০৯০.০০	২৪,৫৯৭.০০	১২,৮৭,৬৮৭.০০
২০২১-২০২২	৯,৮৫,৬৪৪.০০	১,১০,৬০০.০০	১০,৯৬,২৪৪.০০
২০২২-২০২৩	২,৫৫,৯২০.০০	৩,১৫,৮০০.৪৩	৫,৭১,৭২০.৪৩
২০২৩-২০২৪	৭,৬২,৪১২	১,৪৪,০৯৭.২৭	৯,০৬,৫০৯.২৭

কোম্পানির আর্থিক অবস্থা:

কোম্পানির মূলধন ও রিজার্ভ:

২০২৩-২০২৪ অর্থবছরের কর পরবর্তী নিট লোকসান ৩৭.২৫ কোটি টাকা। মূলধন পরিবর্তন বিবরণী অনুযায়ী জুলাই ২০২৩ তারিখে ক্রমপুঞ্জীভূত লোকসান ছিল ৫২১.৮৩ কোটি টাকা, যা ৩০ জুন ২০২৪ তারিখে ৫৫১.১০ কোটি টাকায় দাঁড়িয়েছে। ২৫-০৫-২০০৭ তারিখ হতে খনিতে বাণিজ্যিক ভিত্তিতে পাথর উত্তোলন করা হলেও লক্ষ্যমাত্রা অনুযায়ী উৎপাদন সম্ভব না হওয়ায় খনি পরিচালনায় ২০১৭-২০১৮ অর্থবছর পর্যন্ত ধারাবাহিকভাবে লোকসান হয়। ২০১৮-২০১৯ অর্থবছরে সর্বপ্রথম ৭.২৬ কোটি টাকা কর পরবর্তী নিট মুনাফা অর্জন করা সম্ভব হয়। পরবর্তীতে ২০১৯-২০২০ অর্থবছরে ২২.৪০ কোটি টাকা, ২০২০-২০২১ অর্থবছরে ৩৩.৫২ কোটি টাকা, ২০২১-২০২২ অর্থবছরে ১৮.২৫ কোটি টাকা ও ২০২২-২০২৩ অর্থবছরে ১৭.৩১ কোটি টাকা কর পরবর্তী নিট মুনাফা অর্জন হয়েছে। তবে জিটিসির ২০২২-২০২৩ অর্থবছরের বকেয়া বিল পরিশোধ, পাথরের মূল্য হ্রাস ও কমিশন বৃদ্ধির পরও আশানুরূপ পাথর বিক্রয় না হওয়ায়, ০১-০১-২০২১ হতে ৩০-০৬-২০২৪ পর্যন্ত উৎপাদিত পাথরের ২% সিস্টেম লস বাবদ প্রভিশন হিসেবে প্রদর্শন, ডলার মূল্য বৃদ্ধি, পরিচালন ব্যয় বৃদ্ধি ও অপরিচালন আয় হ্রাস ইত্যাদি কারণে ২০২৩-২০২৪ অর্থবছরে মুনাফা অর্জন সম্ভব হয়নি।

ক্রমিক নং	বিবরণ	কোটি টাকা (২০২২-২০২৩)	কোটি টাকা (২০২৩-২০২৪)
১	শেয়ার মূলধন	১.৭৫	১.৭৫
২	মূলধন ও রিজার্ভ	৩১৪.৭১	৩১৪.৭১
৩	পুনঃমূল্যায়ন উদ্ধৃত	২৯.৯৯	২৯.২৯
৪	অবশিষ্ট মুনাফা/(লোকসান)	(৫২১.৮৩)	(৫৫১.০৪)
	মোট মূলধন ও রিজার্ভ/(ঘাটতি)	(১৭৫.০৮)	(২০৫.৬০)



কোম্পানির দীর্ঘমেয়াদি দায়-দেনা (৩০ জুন ২০২৪ পর্যন্ত):

ক্রমিক নং	বিবরণ	কোটি টাকা (২০২২-২০২৩)	কোটি টাকা (২০২৩-২০২৪)
১	প্রকল্প ঋণ	২৪৭.৫৭	২৪৭.৫৭
২	স্টাডির অন্য এনিসিএফ (জাপান) এর ঋণ	০.৯১	০.৯১
৩	সাপ্লায়ার্স ক্রেডিট (নামনাম, এলভিসহ)	০.০০	০.০০
৪	পেট্রোবাংলার ঋণ	৮৫৩.৮৪	৮৪৯.৮৪
	মোট দেনা	১,১০২.৩২	১,০৯৮.৩২

রাষ্ট্রীয় কোষাগারে জমাকৃত অর্থের বিবরণ (৩০ জুন ২০২৪ পর্যন্ত):

ক্র:নং	বিবরণ	(পরিমাণ মেট্রিক টন)		
		ক্রমপঞ্জিত জমা (৩০ জুন, ২০২৩)	২০২৩-২০২৪ অর্থ বছরে জমা	ক্রমপঞ্জিত জমা (৩০ জুন, ২০২৪)
১	সিডি ডাউট	১৪,৮৪৭.৩৭	২,৩৩১.৭৮	১৭,১৭৯.১৫
২	ডাউট (বিবিধ)	৩,৬০৯.৭২	৩৭৭.৩৭	৩,৯৮৭.০৯
৩	ডাউট (জিটিসি)	৭,৭৬৩.৪৯	২,৮২৯.৫৬	১০,৫৯৩.০৫
৪	আয়কর (জিটিসি)	৫,৯৫৩.৫০	১,৫৮৭.৫৫	৭,৫৪১.০৫
৫	ডাউট (শিলা)	১,৮৮৭.২৬	—	১,৮৮৭.২৬
৬	ডাউট (শিলা বিক্রয় কমিশন হতে কর্তন)	৫৯৩.৭২	১৩০.০০	৭২৩.৭২
৭	রয়্যালটি	৪,৯৪৮.৩৯	১,৬২১.৯৯	৬,৫৭০.৩৮
৮	খনি ইজারা ফি	৩৮৪.৬৪	২৭.০০	৪১১.৬৪
৯	ডিএসএল	৩,৩১০.৯২	—	৩,৩১০.৯২
১০	আয়কর(বিবিধ)	৩,৭৬৮.৭৫	১১৪.৩৫	৩,৮৮৩.১০
১১	হোল্ডিং ট্যাক্স	৩.৪	—	৩.৪০
১২	ভূমি উন্নয়ন কর	৮২.২১	—	৮২.২১
১৩	গভ্যাক্স	১,২০০.০০	২০০.০০	১,৪০০.০০
	সর্বমোট	৪৮,৩৫৩.৩৭	৯,২১৯.৬০	৫৭,৫৭২.৯৭



জিটিসির সাথে ২য় চুক্তির আওতায় ৩ সেপ্টেম্বর ২০২১ থেকে ৩০ জুন ২০২৪ পর্যন্ত পরিশোধিত অর্থের পরিমাণ:

SL	Title	Total Contract Price		Total Paid up to 30th June 2024 (start from 03-09-2021)		Paid 2023-2024 (start from 01-07-2023)	
		Local Currency (BDT)	Foreign Currency (USD)	Local Currency (BDT)	Foreign Currency (USD)	Local Currency (BDT)	Foreign Currency (USD)
1	All Items	2,667,470,160.00	118,599,120.00	1,172,164,545.52	45,015,190.41	433,876,956.69	21,870,228.86
2	Advance Payment			66,686,753.94	2,961,974.53	(13,337,350.86)	(595,999.07)
	Total	2,667,470,160.00	118,599,120.00	1,238,851,299.46	47,977,164.94	420,539,605.83	21,274,229.79

Note: The advance payment adjustment was made from the bill amount of BDT 13,337,350.86 and USD 595,999.07.

২০২৩-২০২৪ অর্থবছরে কোম্পানির চ্যালেঞ্জ:

- খনি হতে উৎপাদিত ব্যালাস্ট (৪০-৬০ মি.মি. আকারের পাথর) রেল লাইন নির্মাণ, মেরামত ও রক্ষণাবেক্ষণ ছাড়া অন্য কাজে ব্যবহৃত হয় না। বাংলাদেশের সাথে ভারতের LOC প্রজেক্টসমূহে চুক্তির আওতায় প্রায় ৭৫% ভারতের মালমাল ক্রয় করতে হয়। এর ফলে খনি হতে উৎপাদিত ব্যালাস্ট বা ৪০-৬০ মি.মি. আকারের পাথর বিক্রি এখন সবচেয়ে বড় চ্যালেঞ্জ। ইতোমধ্যে বাংলাদেশ রেলওয়ের উন্নয়ন কর্মকর্তাদের সাথে যোগাযোগ করে ব্যালাস্ট বিক্রি ত্বরান্বিতকরণের লক্ষ্যে আপদকালীন সময়ে বাকীতে বিক্রির জন্য ইতোমধ্যে একটি খসড়া MOU স্বাক্ষর করা হয়েছে, যা চূড়ান্ত করণের কাজ চলমান আছে।
- খনি হতে বোন্ডার আকারের পাথর উত্তোলন করা হয় মূলত পানি উন্নয়ন বোর্ড কর্তৃক নদীশাসন কাজের জন্য। কিন্তু পানি উন্নয়ন বোর্ডের প্রজেক্ট ডিজাইনে বোন্ডার পাথরের ভায়গায় ব্লক ও জিও ব্যাগ অন্তর্ভুক্ত রাখায় বোন্ডার সাইজের পাথর বিক্রি একটা কঠিন চ্যালেঞ্জের সম্মুখীন। ইতোমধ্যে বাংলাদেশ পানি উন্নয়ন বোর্ডের ডিজাইন এ বোন্ডার পাথর অন্তর্ভুক্ত করার লক্ষ্যে চিফ ইঞ্জিনিয়ার (ডিজাইন), পানি উন্নয়ন বোর্ড ও উত্তরাঞ্চলীয় পানি উন্নয়ন বোর্ডের সংশ্লিষ্ট ইঞ্জিনিয়ারগণ সরেজমিনে এমজিএমসিএল-এর বোন্ডার পরিদর্শন করে প্রয়োজনীয় ব্যবস্থা গ্রহণ করবে মর্মে আশ্বস্ত করেছে। আশা করা যায় শীঘ্রই পানি উন্নয়ন বোর্ডের ডিজাইনে মধ্যপাড়ার বোন্ডার পাথর অন্তর্ভুক্ত করা হবে।

২০২৩-২০২৪ অর্থবছরে কোম্পানির অর্জন:

২০২৩ - ২০২৪ অর্থবছরে মোট ১৩.১৬ লক্ষ মেট্রিক টন গ্রানাইট পাথর উৎপাদন ও ৯.০৭ লক্ষ মেট্রিক টন বিক্রয় হয়েছে এবং ৩,৯৮৩.৮০ মিটার রোডওয়ে ও ২টি স্টোপ উন্নয়ন সম্পন্ন হয়েছে।

ভবিষ্যৎ পরিকল্পনা:

বাংলাদেশে বর্তমানে পাথরের বাৎসরিক চাহিদা প্রায় ২.১৬ কোটি মে.টন। যার সিংহভাগই বিদেশ থেকে আমদানি করা হয়। এর ফলে দেশের প্রচুর বৈদেশিক মুদ্রা ব্যয় হয়। এমজিএমসিএল কর্তৃক নতুন খনি উন্নয়ন করা সম্ভব হলে খনি দু'টির সম্মিলিত উৎপাদন ক্ষমতা হবে বার্ষিক $(১.৬৫ + ৩.৩০) = ৪.৯৫$ মিলিয়ন মেট্রিক টন অর্থাৎ দৈনিক $(৫,৫০০ + ১১,০০০) = ১৬,৫০০$ মেট্রিক টন। ফলে দেশে পাথরের চাহিদার এক বড় অংশ পূরণ করে প্রচুর বৈদেশিক মুদ্রার সাশ্রয় করা সম্ভব হবে।





নিরাপত্তা সংক্রান্ত বিষয়ে আলোচনা করছেন জিওসি, রংপুর কন্ট্রোলমেন্ট ও ব্যবস্থাপনা পরিচালক, এমজিএমসিএল

স্বাস্থ্য সুরক্ষা, পরিবেশ সংরক্ষণ ও নিরাপত্তা কার্যক্রম:

স্বাস্থ্য সুরক্ষা:

স্বাস্থ্য ও স্বাস্থ্যকর কর্মপরিবেশ কর্মকর্তা ও কর্মচারীদের কর্মদক্ষতা বৃদ্ধিতে প্রত্যক্ষ ভূমিকা রাখে। এতদ্ব্যতীত খনিতে কর্মরত সকল কর্মকর্তা, কর্মচারীর নিয়মিত স্বাস্থ্য পরীক্ষা করা হয়ে থাকে। খনিতে সংঘটিত দুর্ঘটনার জন্য খনির অভ্যন্তরে ও উপরিত্তাগে প্রাথমিক চিকিৎসা সেবা প্রদানের সু-ব্যবস্থা রয়েছে। অল্পরি প্রয়োজনে রোগীকে উন্নত চিকিৎসার জন্য রংপুর/দিনাজপুর-এ অ্যাম্বুলেন্সযোগে প্রেরণ করা হয়ে থাকে। স্বাস্থ্য সেবা প্রদানের জন্য কোম্পানির অধীনে বর্তমানে ১ জন সহকারী ব্যবস্থাপক (মেডিক্যাল) কর্মরত আছেন। পাশাপাশি খনিকর্মীদের স্বাস্থ্যসেবা নিশ্চিত করার লক্ষ্যে ঠিকাদার প্রতিষ্ঠান জার্মানিয়া ট্রেন্ড কনসোল্ট্যান্স (জিটিসি) এর আওতায় ২জন স্বাস্থ্য সহকারী ও ২ জন নার্স নিয়োজিত রয়েছে।

পরিবেশ সংরক্ষণ:

খনি এলাকার সৃষ্ট পরিবেশ সংরক্ষণের জন্য কোম্পানির পক্ষ হতে বিভিন্ন পদক্ষেপ গ্রহণ করা হয়ে থাকে। ক্রাশিং ও সার্টিং প্লান্টে এবং ক্লিপ আনলোডিং হাউজে সৃষ্ট শিলাখুঁজি থেকে রক্ষা পাওয়ার জন্য প্রয়োজনীয় ডাস্ট কালেক্টর স্থাপন করা আছে। ক্রু-উপরিত্তাগে যে-সব যন্ত্রপাতি ব্যবহার করা হচ্ছে তা হতে উদ্ভূত শব্দ অনুমোদিত মাত্রা ৭৫ ডেসিবেল-এর মধ্যে রয়েছে। কলে অত্র খনি কাজে সংশ্লিষ্ট জনবল ও পরিবেশের উপর উদ্ভূত শব্দের কোন বিরূপ প্রতিক্রিয়া নেই। পরিবেশ সুরক্ষার জন্য খনি এবং আবাসিক এলাকায় বিভিন্ন ফলাজ, বনজ ও ঔষধি জাতের গাছের চারা রোপণ করা হয়েছে।



এছাড়া, পরিবেশ অধিদপ্তর হতে প্রাপ্ত পরিবেশগত ছাড়পত্রের শর্ত মোতাবেক খনির বায়ুদূষণের জন্য দায়ী স্থান/এলাকা হিসেবে বিবেচিত খনি এলাকার উত্তর-পূর্ব, পূর্ব ও দক্ষিণ-পূর্ব দিকে বিস্তৃত সীমানা প্রাচীরের নিকটবর্তী স্থানে বিভিন্ন চিরহরিৎ ও সর্বাধিক আচ্ছাদনসমৃদ্ধ দেশীয় জাতের বৃক্ষ রোপণ করে রক ডাস্ট/ফাইন ডাস্ট প্রতিরোধী একটি সবুজ বেগুনি তৈরি করা হয়েছে এবং রোপণকৃত গাছের নিয়মিত পরিচর্যা করা হচ্ছে। উল্লেখ্য, গত ১৬-১০-২০২৩ তারিখে পরিবেশ অধিদপ্তর হতে এমজিএমসিএল-এর অনুকূলে পরিবেশগত ছাড়পত্র প্রদান করা হয়েছে। এছাড়াও, মধ্যপাড়া খনির সম্প্রসারিত প্রকল্পের পরিবেশগত প্রভাব নিরূপণ করে পরিবেশ অধিদপ্তরের প্রধান কার্যালয় হতে EIA Approval গ্রহণ করা হয়েছে, যা পরিবেশ অধিদপ্তরের শর্তানুযায়ী ১১-০৭-২০২৩ তারিখ পর্যন্ত নবায়ন করা হয়েছে। পরবর্তীতে, বর্ধিত প্রকল্পের অনুমোদিত EIA-এর নবায়ন ফি মণ্ডকূড়পূর্বক অন্যান্য আনুষঙ্গিক কার্যক্রম চলমান রাখার জন্য পরিবেশ অধিদপ্তরে আবেদন করা হয় এবং পরিবেশ অধিদপ্তর পত্র মারফত EIA-এর নবায়ন ফি ও ভ্যাট প্রদানের বাধ্যবাধকতা নেই মর্মে জানানো হয়।

পানি নিষ্কাশন:

মধ্যপাড়া খনি সংলগ্ন এলাকার পরিবেশ ও প্রতিবেশ সুরক্ষার স্বার্থে এমজিএমসিএল-এর খনি উন্নয়ন ও পরবর্তীতে খনি হতে পাথর উৎপাদনের ফলে ভূগর্ভস্থ পাথরের গায়ে সৃষ্ট বিভিন্ন ফটিল হতে নিঃসৃত পানি ভূগর্ভে পাথর জ্বিলিং ও ভূ-উপরিভাগে পাথর ক্রাসিং-এর কাজে ব্যবহার করে কোম্পানির নির্মিত ৫টি প্রিসিপিটেশন পুল ও ১টি পুকুরে সংগ্রহ করা হচ্ছে এবং সম্প্রতি কোম্পানি কর্তৃক ২.৪৭ কিলোমিটার দৈর্ঘ্য, ৫ ফুট প্রস্থ ও ৪ ফুট গভীরতা সম্পন্ন একটি ড্রেইনেজ লাইনের মাধ্যমে অতিরিক্ত পানি পরিশোধনপূর্বক খনি পার্শ্ববর্তী ঘিল্লাই নদীতে প্রবাহিত করা হচ্ছে।

নিরাপত্তা কার্যক্রম:

মধ্যপাড়া গ্রানাইট মাইনিং কোম্পানী লিমিটেড (এমজিএমসিএল) একটি ১ “ক” শ্রেণির কেপিআই প্রতিষ্ঠান, যার কেপিআই নম্বর-৬৬। কোম্পানির সার্বিক নিরাপত্তা নিশ্চিতকরণে কেপিআই নীতিমালা অনুসরণ করা হচ্ছে। খনির পাথর উৎপাদন কাজে ব্যবহৃত ইমালশন এক্সপ্লোসিভ, ইলেকট্রিক ডেটোনেটর এবং ডেটোনেটিং কর্ড বিস্ফোরক বিধিমালা-২০০৪ এবং প্রিন্সিপ্যাল অ্যামোনিয়াম নাইট্রেট বিধিমালা-২০১৮ অনুসরণে খনি এলাকা হতে নিরাপদ দূরত্বে অবস্থিত কোম্পানির স্থায়ী ম্যাগাজিনে সংরক্ষণ করা হচ্ছে। বিস্ফোরক ম্যাগাজিন-এর সার্বিক নিরাপত্তা নিশ্চিতকরণে কেপিআই নীতিমালা অনুযায়ী সীমানার চারিদিকে নিরাপত্তা প্রাচীর ও ৪টি সুউচ্চ ওয়াচ টাওয়ার রয়েছে। খনি এলাকায় ৩৩টি, আবাসিক এলাকায় ১৯টি এবং এক্সপ্লোসিভ ম্যাগাজিন এলাকায় ১৫টিসহ মোট ৬৭টি আইপি সিসি ক্যামেরার মাধ্যমে কোম্পানির স্পর্শকাতর স্থাপনাসমূহের নিরাপত্তা ব্যবস্থা সার্বক্ষণিক পর্যবেক্ষণ করা হচ্ছে। ৪ জন কর্মকর্তার তত্ত্বাবধানে ৮০ জন আনসার, কোম্পানির নিজস্ব ৫ জন স্থায়ী নিরাপত্তা প্রহরী এবং আউট সোর্সিং এজেন্টের মাধ্যমে ১ জন নিরাপত্তা সুপারভাইজার, ১ জন নিরাপত্তা হাবিলদার, ৩১ জন নিরাপত্তা প্রহরীসহ মোট (৮০+৫+৩৩)= ১১৮ জন নিরাপত্তা কর্মীর মাধ্যমে খনি এলাকা, আবাসিক এলাকা ও বিস্ফোরক ম্যাগাজিনসহ বিভিন্ন গুরুত্বপূর্ণ স্থাপনায় ৩ শিফটে রোটার ভিত্তিক সার্বক্ষণিক নিরাপত্তা কার্যক্রম পরিচালিত হচ্ছে। এছাড়াও ৩০ জন রেঞ্জ রিজার্ভ ফোর্স (আর.আর.এফ) পুলিশ সদস্য জার্মানিয়া ট্রেস্ট কনসোর্টিয়াম (জিটিসি)’র আওতায় নিয়োজিত বিদেশি নাগরিকগণের আবাসস্থলসহ বিস্ফোরক ম্যাগাজিন-এর বাড়তি নিরাপত্তার কাজে নিয়োজিত রয়েছে। উল্লেখ্য, ০৫ আগস্ট ২০২৪ পরবর্তী কোম্পানির কেপিআই নিরাপত্তা ব্যবস্থাকে অধিকতর জোরদারকরণের অংশ হিসেবে গত ২১-০৭-২০২৪ তারিখ হতে বাংলাদেশ সেনাবাহিনীর ৭০জন সেনা সদস্যসহ উচ্চতর সেনা কর্মকর্তা খনির বিস্ফোরক ম্যাগাজিন, মাইনিং এলাকা এবং জিটিসি’র আওতায় নিয়োজিত বিদেশি নাগরিকদের নিরাপত্তার দায়িত্বে আছেন। এছাড়াও কেপিআই নীতিমালা অনুযায়ী খনি এলাকার বাড়ন্তারী ওয়াল নির্মাণ করা হয়েছে। খনির প্রধান ফটকে সেইফটি গেট/আর্চওয়ে স্থাপন করা হয়েছে, যেখানে নিয়মিতভাবে প্রধান ফটকে জনবল প্রবেশের সময় সেইফটি গেট/আর্চওয়ে দিয়ে প্রবেশ করানো হয় এবং যানবাহনসমূহ ডেহিফেল সার্চ মিরর দ্বারা সার্চ করা হয়। এছাড়া, খনি এলাকায় একটি পুলিশ তদন্ত কেন্দ্র রয়েছে। পুলিশ তদন্ত কেন্দ্রের পুলিশ সদস্যগণও খনির নিরাপত্তার কাজে সহযোগিতা করে আসছেন।



সম্মানিত অতিথিবৃন্দের খনি পরিদর্শন:

জ্বালামি ও খনিজ সম্পদ বিভাগের সাবেক সচিব জনাব মো. নূরুল আলম, সুপ্রিম কোর্ট এর বিচারপতি জনাব খিজির আহমেদ চৌধুরী, পেট্রোবাংলার মান্যবর চেয়ারম্যান, জনাব জনেন্দ্র নাথ সরকার, গ্রেড-১, ন্যাশনাল ডিফেন্স কলেজ (এনডিসি) হতে বাংলাদেশ সেনাবাহিনী/নৌবাহিনী/বিমান বাহিনীর উচ্চ পদস্থ সামরিক কর্মকর্তা, পেট্রোবাংলার উদ্বর্তন কর্মকর্তা, কোম্পানি পরিচালনা পর্ষদের সদস্য ও অন্যান্য সরকারি প্রতিষ্ঠানের উচ্চ পদস্থ কর্মকর্তাগণ সরেজমিনে খনি এলাকা পরিদর্শন করে পরিদর্শন খাতায় মন্তব্য লিপিবদ্ধ করেন।

কোম্পানির সাংগঠনিক কাঠামো ও জনবলের পরিসংখ্যান:

কোম্পানির বিদ্যমান সাংগঠনিক কাঠামো অনুযায়ী ৫টি ডিভিশন, ১৫টি ডিপার্টমেন্ট ও ৩০টি শাখার আওতায় ১৯৮ জন কর্মকর্তা, ৩৩ জন স্থায়ী কর্মচারী ও ২৮৪ জন আউটসোর্সিং জনবলসহ মোট ৫১৫ টি পদের সংস্থান রয়েছে। বর্তমানে কোম্পানিতে ১০৬ জন কর্মকর্তা, ১৯ জন কর্মচারীসহ মোট ১২৫ জন স্থায়ী কর্মকর্তা-কর্মচারী (প্রেশনসহ) কর্মরত রয়েছে। এছাড়া কোম্পানিতে ১১৮ জন আউটসোর্সিং জনবল, নিরাপত্তার কাজে নিয়োজিত ৮০ জন আনসার সদস্য এবং দৈনিক হাজিরা ভিত্তিতে নিয়োজিত ১৫ জন কর্মচারীসহ সর্বমোট ২১৩ জন জনবল কর্মরত রয়েছে।



জিএম, পশ্চিমাঞ্চলীয় রেলওয়ে কর্তৃক ভূ-গর্ভস্থ খনি পরিদর্শন



পদোন্নতি:

২০২২ সালের এসিআর বিবেচনা করে কোম্পানির কর্মকর্তা/কর্মচারীদের পদোন্নতির যোগ্যতা মূল্যায়নপূর্বক ২০২৩ সালে সাধারণ ক্যাডারে ব্যবস্থাপক পর্যায়ের ১ জন কর্মকর্তা ও উপব্যবস্থাপক পর্যায়ের ৩ জন কর্মকর্তা এবং অর্থ ক্যাডারের উপব্যবস্থাপক পর্যায়ের ১ জন কর্মকর্তাসহ মোট ৫ জন কর্মকর্তাকে পরবর্তী উচ্চতর পদে পদোন্নতি প্রদান করা হয়। এছাড়া ২৭-০৩-২০২৪ তারিখে প্রার্থীদের যোগ্যতা মূল্যায়নপূর্বক কারিগরি ক্যাডারে ১০ম গ্রেডে ১ জন কর্মকর্তাকে শূন্য পদের বিপরীতে ৩১-০৩-২০২৪ তারিখে ৯ম গ্রেডে পদোন্নতি প্রদান করা হয়।

সরাসরি নিয়োগ:

কোম্পানিতে ৯ম গ্রেডে সরাসরি নিয়োগযোগ্য ৩৭ (সাঁইত্রিশ) টি শূন্য পদে জনবল নিয়োগের লক্ষ্যে নিয়োগ প্রাপ্ত কর্মকর্তাগণের অনুকূলে নিয়োগপত্র ইস্যু করা হলে গত ১৮-১২-২০২২ তারিখে ২৮ (আটশ) জন যোগদান করে এবং পরবর্তীতে ৯ (নয়) জন কর্মকর্তাকে প্যানেল হতে নিয়োগ প্রদান করা হয়েছে। পেট্রোবাংলার সমন্বিত নিয়োগ প্রক্রিয়ায় এমজিএমসিএল এর কারিগরি ক্যাডারের ৬ জন সহকারী প্রবৌশলী/ব্যবস্থাপক, অর্থ ক্যাডারে ২ জন সহকারী ব্যবস্থাপক এবং অর্থ ও সাধারণ ক্যাডারে ২ জন করে মোট ৪ জন সহকারী কর্মকর্তা (১০ম গ্রেড) নিয়োগের প্রক্রিয়া চলমান রয়েছে।

মানব সম্পদ উন্নয়ন:

মানব সম্পদ প্রতিটি জাতির জন্য আশীর্বাদস্বরূপ। মানব সম্পদ উন্নয়ন ছাড়া জাতীয় উন্নয়ন সম্ভব নয়। দক্ষ মানব সম্পদ উন্নয়নের গুরুত্বপূর্ণ সোপান হল উপযুক্ত ও যুগোপযোগী প্রশিক্ষণ। কর্মকর্তা-কর্মচারীদের কাজের দক্ষতা বৃদ্ধি, নতুন প্রযুক্তির ব্যবহার, কর্মসম্প্রদায় সৃষ্টি এবং কাজের গুণগতমান ও উদ্ভাবনী চর্চা বৃদ্ধির লক্ষ্যে প্রশিক্ষণ প্রদান করা হয়। মানবসম্পদের দক্ষতা উন্নয়নে বার্ষিক কর্মসম্পাদন চুক্তি (এপিএ), জাতীয় শুদ্ধাচার কৌশল, ই-গভর্নেন্স ও ইনোভেশন পরিকল্পনা, সেবা প্রদান প্রতিশ্রুতি (সিটিজেন চার্টার), তথ্য অধিকার ও অভিযোগ প্রতিকার ব্যবস্থার আওতায় প্রশিক্ষণ কর্মসূচির লক্ষ্যমাত্রা নির্ধারিত রয়েছে। ২০২৩-২৪ অর্থবছরে বার্ষিক কর্মসম্পাদন চুক্তির (এপিএ) লক্ষ্যমাত্রা অনুযায়ী ১৭৬ জন, জাতীয় শুদ্ধাচার কৌশল-এর আওতায় ১২০ জন, ই-গভর্নেন্স ও ইনোভেশন-এর আওতায় ৬০ জন, সেবা প্রদান প্রতিশ্রুতি (সিটিজেন চার্টার)-এর আওতায় ৪০ জন, অভিযোগ প্রতিকার ব্যবস্থা-এর আওতায় ৬০ জন এবং তথ্য অধিকার-এর আওতায় ৪৩ জন কর্মকর্তাকে প্রশিক্ষণ প্রদান করা হয়েছে। এছাড়া ০৪ টি শিখন সেশন যথা: অডিট ব্যবস্থাপনা-এর আওতায় ১৫ জন, চাকরির ছুটি বিধিমালা-এর আওতায় ৩১ জন, এসিআর রাইটিং-এর আওতায় ১৬ জন এবং Cybersecurity in Building Smart Bangladesh-এর আওতায় ৩০ জন কর্মকর্তাকে প্রশিক্ষণ প্রদান করা হয়েছে।

২০২৩-২৪ অর্থবছরে বাংলাদেশ পেট্রোলিয়াম ইন্সটিটিউট (বিপিআই), পেট্রোবাংলা, বাংলাদেশ প্রশিক্ষণ ও উন্নয়ন সমিতি (বিএসটিডি), অর্থ মন্ত্রণালয়, তথ্য ও যোগাযোগ প্রযুক্তি বিভাগ, হাইড্রোকার্বন ইউনিট, বাংলাদেশ স্টিলস ডেভেলপমেন্ট একাডেমি (বিএসডিএ), ইন্সটিটিউট অব পাবলিক ফাইন্যান্স (আইপিএফ) ও এমজিএমসিএল-এর আয়োজনে কোম্পানির কর্মকর্তাগণকে “Filling up the forms of The Procedure to Regulate the Debt and Contingent Liabilities of SOEs and Abs”; “Annual Performance Agreement & Five Tools 2023-24: Guidelines and Execution procedures”; “এক্সপ্লোসিভ লাইসেন্স গ্রহণ, প্রি-পারমিট ও চূড়ান্ত পারমিট গ্রহণ, এক্সপ্লোসিভ আমদানি, এলসি খোলা, পরিবহন লাইসেন্স গ্রহণ ও মজুদ বিষয়ে বিধি বিধান”; “Preparation of Reports and Write-Ups”; “২০২৩-২০২৪ অর্থবছরের বার্ষিক কর্মসম্পাদন চুক্তির আওতাধীন কার্যক্রমসমূহের সম্পাদন পরবর্তী প্রতিবেদন দাখিলের ক্ষেত্রে যথাযথভাবে প্রমাণক প্রণয়ন এবং এপিএএমএস সফটওয়্যারে আপলোড”; “Public Procurement Management and E-GP”; “Taxation and VAT Management”; “Special Foundation (4th Batch)”; “শ্রম আইন বিষয়ক শ্রমিক শিক্ষা”; “ডি-নথির ব্যবহার ও বাস্তবায়ন বিষয়ক দক্ষতা উন্নয়ন”; “iBAS++ এর বাজেট প্রণয়ন মডিউল ভর্তি এন্ট্রি”; “Comprehensive Advanced IFRS, Income Tax & VAT Management”; “পাবলিক প্রকিউরমেন্ট বিধিমালা ও পাবলিক প্রকিউরমেন্ট আইন”; “জ্ঞাননি ও খনিজ সম্পদ বিভাগের জন্য প্রস্তুতকৃত সমন্বিত ড্যানবোর্ড” এবং “গ্রানাইট মাইনিং-এ বিস্ফোরকের নিয়ন্ত্রণ ব্যবহার ও ব্যবস্থাপনা” বিষয়ক প্রশিক্ষণসমূহ স্ব-শরীর/অফলাইন এবং অনলাইনের মাধ্যমে প্রদান করা হয়েছে।





মহান বিজয় দিবস ২০২৪

সুশাসন প্রতিষ্ঠায় কোম্পানির কার্যক্রম:

বার্ষিক কর্মসম্পাদন চুক্তি (এপিএ) বাস্তবায়ন:

কোম্পানির রূপকল্প ও অভিলক্ষ্য অর্জনে উৎপাদন নিরবচ্ছিন্ন রাখতে এবং সামগ্রিক উন্নয়নে প্রতিবন্ধকতা দূরীকরণ ও সেবা সহজীকরণের লক্ষ্যে সরকারের নির্দেশনা মোতাবেক ২০২৩-২০২৪ অর্থবছরের শুরুতেই নির্দিষ্ট সময়ের মধ্যে কৌশলগত উদ্দেশ্যসমূহ যেমন খনিজ পদার্থের আহরণ জোরদারকরণ; সারাদেশে গ্রানাইট পাথরের বিক্রয় ও সরবরাহ বৃদ্ধি; কোম্পানির মানবসম্পদ উন্নয়ন, সরাসরি জনবল নিয়োগ ইত্যাদি সুনির্দিষ্টভাবে চিহ্নিত করে ছক মোতাবেক পরিকল্পনা প্রণয়ন করে নির্ধারিত সময়ের মধ্যে পেট্রোবাংলার সাথে ২০২৩-২০২৪ অর্থবছরের বার্ষিক কর্মসম্পাদন চুক্তি (এপিএ) ৩০ জুন, ২০২৩ তারিখে স্বাক্ষরিত হয়। বার্ষিক কর্মসম্পাদন চুক্তির আওতায় ২০২৩-২০২৪ অর্থবছরে পেট্রোবাংলার অধীনস্থ কোম্পানি হিসেবে এমজিএমসিএল প্রতিটি কার্যক্ষেত্রে শতভাগ (১০০%) নম্বর অর্জন করেছে।

শুদ্ধাচার কর্মপরিকল্পনা বাস্তবায়ন:

জাতীয় শুদ্ধাচার কৌশল বাস্তবায়নের লক্ষ্যে ২০২৩-২০২৪ অর্থবছরে কোম্পানির কর্মপরিকল্পনা ও পরিবীক্ষণ কাঠামো প্রণয়ন করা হয়। তদনুযায়ী প্রাতিষ্ঠানিক ব্যবস্থা, দক্ষতা ও নৈতিকতা উন্নয়ন, শুদ্ধাচার প্রতিষ্ঠায় সহায়ক আইন/বিধি/নীতিমালা/ম্যানুয়াল ও প্রজ্ঞাপন/পরিপত্র প্রয়োগ/বাস্তবায়ন, কার্যালয়ের শুদ্ধাচার সংশ্লিষ্ট কার্যক্রম, অর্থ বরাদ্দ ও পরিবীক্ষণ সংক্রান্ত যাবতীয় কার্যক্রম বাস্তবায়ন করা হয়েছে। ২০২৩-২০২৪ অর্থবছরে জাতীয় শুদ্ধাচার কৌশল বাস্তবায়নের শতভাগ (১০০%) নম্বর অর্জিত হয়েছে।

উদ্ভাবনী (Innovation) উদ্যোগ:

কোম্পানির কাজের গতিশীলতা ও উদ্ভাবনী দক্ষতা বৃদ্ধি এবং নাগরিক সেবা প্রদান প্রক্রিয়া দ্রুত ও সহজীকরণের পন্থা উদ্ভাবন ও চর্চার লক্ষ্যে কোম্পানিতে ইতোমধ্যে নিম্নোক্ত উদ্ভাবনী উদ্যোগ বাস্তবায়ন করা হয়েছে:

- অনলাইন টোটর ইন্ডেক্সটরি মানেজমেন্ট সফটওয়্যার কার্যক্রম চালু করা;
- গ্রানাইট পাথর মার্কেটিং ও সেলস এর জন্য অনলাইন মার্কেটিং সফটওয়্যার কার্যক্রম চালু করা;
- গ্রানাইট পাথর বিক্রয়ের জন্য পরিবেশক নিয়োগ/নবায়নের নিমিত্ত অনলাইন সিস্টেম চালু করা;
- মোবাইল অ্যাপস তৈরি করা।



ই-গভর্ন্যান্স:

সরকারের ডিজিটাল বাংলাদেশ বিনির্মাণে প্রতিষ্ঠানের সার্বিক কর্মকাণ্ডে, বিশেষ করে কার্যপদ্ধতি ও কর্মপর্যবেশ এবং সেবার মানোন্নয়নের ক্ষেত্রে ই-টেন্ডারিং, ই-নথি, অনলাইনে অভিযোগ গ্রহণ ও নিষ্পত্তিকরণ ইত্যাদি বাস্তবায়নে বিশেষ গুরুত্বারোপ করা হয়। এ ধারাবাহিকতায় কোম্পানিতে সরকারের e-GP পোর্টাল ব্যবহার করে ডিসেম্বর-২০১৬ হতে ই-টেন্ডারিং প্রক্রিয়ায় ক্রয় কার্যক্রম শুরু করা হয়েছে। বর্তমানে প্রায় সকল ক্রয় কার্যক্রম ই-টেন্ডারিং এর মাধ্যমে সম্পন্ন করা হচ্ছে। ই-নথি বাস্তবায়নের জন্য প্রয়োজনীয় প্রশিক্ষণ প্রদানসহ বিভিন্ন দপ্তরের ডাক ও নথি কার্যক্রমে ই-নথি ব্যবহার করা হচ্ছে।

তথ্য অধিকার ও অভিযোগ প্রতিকার ব্যবস্থাপনা:

নাগরিক সেবা নিশ্চিতকরণে তথ্য অধিকার আইন অনুযায়ী চাহিদার আলোকে তথ্য সরবরাহ করা হয়। এছাড়া প্রতিশ্রুত সেবা, সেবা প্রদান পদ্ধতি এবং সেবার গুণগতমান সম্পর্কে অভিযোগ/মতামত/পরামর্শ গ্রহণ ও প্রতিকার করা হয়ে থাকে।

সেবা প্রদান প্রতিশ্রুতি বাস্তবায়ন:

সেবা প্রদান প্রতিশ্রুতির মূল কথা হলো নির্ধারিত সময়ের মধ্যে নির্ধারিত খরচে নির্বিঘ্নে সহজ উপায়ে সেবা প্রাপ্তি নিশ্চিত করা। এ লক্ষ্যে কোম্পানির সেবা প্রদান প্রতিশ্রুতি বা সিটিজেন চার্টার প্রণয়ন করা হয়েছে এবং তদনুযায়ী স্বায়ত্তশাসন ও নাগরিক সেবা বাস্তবায়ন করা হচ্ছে।

তথ্য ও যোগাযোগ প্রযুক্তি (আইসিটি):

কোম্পানির সকল বিভাগ ও স্থাপনাসমূহে কম্পিউটার ব্যবহার ও উচ্চগতি সম্পন্ন ব্রডব্যান্ড ইন্টারনেট সার্ভিস ব্যবহার করা হচ্ছে। ডিজিটাল কার্যক্রম বাস্তবায়ন ও বিনির্মাণে e2i প্রকল্পের নির্দেশনায় ন্যাশনাল স্ট্রেমওয়ার্কের আওতায় কোম্পানির সকল উন্নয়ন কার্যক্রমের তথ্য সংবেদিত কোম্পানির ওয়েবসাইট ন্যাশনাল পোর্টালে অন্তর্ভুক্ত করা হয়েছে। কোম্পানির আইসিটি সংক্রান্ত তথ্য নিম্নরূপ:

- ইন্টারনেটের নিরাপদ ব্যবহার নিশ্চিতকরণে Gigabit ethernet LAN এবং Wi-Fi সিস্টেম আপগ্রেড করা হয়েছে। প্রয়োজনীয়তার নিরিখে সময়ে সময়ে আরো আপগ্রেড করা হচ্ছে;



বোম্ভার পাথর বিক্রয় সংক্রান্ত বিষয়ে পানি উন্নয়ন বোর্ড ও এমজিএমসিএল এর আলোচনা



- কোম্পানির প্রধান কার্যালয়সহ স্থাপনাসমূহের চাহিদার ভিত্তিতে বিটিসিএল হতে ইন্টারনেট ব্যবহারের জন্য ১০০ এমবিপিএস হতে ২৬০ এমবিপিএস গতিসম্পন্ন ইন্টারনেট সংযোগে উন্নীত করা হয়েছে। নিরবচ্ছিন্ন ইন্টারনেট সেবার জন্য বিটিসিএল এর পাশাপাশি বিকল্প ব্যবস্থা/ব্যাকআপ লাইন হিসাবে স্থানীয় ইন্টারনেট সার্ভিস প্রদানকারী প্রতিষ্ঠান হতে ৭৫ এমবিপিএস গতিসম্পন্ন ইন্টারনেট সংযোগ গ্রহণ করা হয়েছে;
- কোম্পানির প্রধান কার্যালয়, মাইনিং এরিয়া, বিস্ফোরক ম্যাগাজিন ও আবাসিক এরিয়াতে মোট ৬৬ টি আইপি ক্যামেরার আওতায় আনা হয়েছে; বাংলাদেশ কম্পিউটার কাউন্সিলের আওতাধীন জাতীয় ডাটা সেন্টারের সঙ্গে কোম্পানির সার্ভিস লেভেল অ্যাগ্রিমেন্টের মাধ্যমে ই-মেইল সার্ভিস চালু রয়েছে। কোম্পানির কর্মকর্তা ও কর্মচারীদের ফিল্মার প্রিন্ট ডিভাইসের মাধ্যমে ডিজিটাল হাজিরা গ্রহণ করা হচ্ছে; ইনোভেশন ডিমের মাধ্যমে বাস্তবায়নকৃত MGMCL Client আপসের মাধ্যমে সম্মানিত গ্রাহকগণ/ডিলারগণ যাবতীয় তথ্য প্রাপ্তি এবং সেবা গ্রহণ করছেন। কোম্পানির ওয়েবসাইটের সকল সেবা বক্সসমূহ নিয়মিত হালনাগাদ করা হচ্ছে।

আন্তর্জাতিক ও রাষ্ট্রীয় দিবস উদ্‌যাপন

মধ্যপাড়া গ্রানাইট মাইনিং কোম্পানী লিমিটেড (এমজিএমসিএল) ও মধ্যপাড়া গ্রানাইট মাইন ক্লবের পক্ষ হতে আন্তর্জাতিক ও রাষ্ট্রীয় দিবসসমূহ আনুষ্ঠানিকতার মাধ্যমে যথাযথ মর্যাদার উদ্‌যাপন করা হয়েছে।

কৃতজ্ঞতা ও ধন্যবাদ জ্ঞাপন:

ভূ-গর্ভস্থ খনি হতে গ্রানাইট শিলা উৎপাদন ও পরিচালনা অন্য যে কোন কাজের তুলনায় অত্যন্ত কঠিন, ঝুঁকিপূর্ণ ও চ্যালেঞ্জিং। খনিতে কাজ করতে গিয়ে বিভিন্ন সময় বীরা মৃত্যুবরণ করেছেন পরিচালনা পর্ষদের পক্ষ হতে আমি তাঁদের বিদেহী আত্মার শান্তি কামনা করছি এবং পরিবারের সকল সদস্যদের প্রতি সমবেদনা জানাচ্ছি। এছাড়াও খনিতে দায়িত্ব পালনকালে যারা আহত হয়েছেন তাঁদের প্রতি আমি সমবেদনা জানাচ্ছি। খনি পরিচালনায় সামগ্রিকভাবে কিছু প্রতিবন্ধকতা থাকা সত্ত্বেও কোম্পানির সার্বিক উন্নয়নে সফলতা ও নিষ্ঠার সাথে দায়িত্ব পালনের জন্য পরিচালকমণ্ডলীর পক্ষ হতে কোম্পানির সর্বস্তরের কর্মকর্তা, কর্মচারী, খনিকর্মী এবং ঠিকাদার প্রতিষ্ঠান জিটিসি'র সাথে সংশ্লিষ্ট সকলকে আন্তরিক অভিনন্দন ও শুভেচ্ছা জানাচ্ছি। কোম্পানির অগ্রযাত্রায় প্রয়োজনীয় দিকনির্দেশনা ও সহযোগিতা প্রদানের জন্য শেট্রোবাংলা, জালানি ও খনিজ সম্পদ বিভাগ, পরিকল্পনা কমিশন, জাতীয় রাজস্ব বোর্ড, স্থানীয় জেলা প্রশাসন ও উপজেলা প্রশাসন, পুলিশ প্রশাসন, অন্যান্য আইন প্রয়োগকারী সংস্থা ও স্থানীয় জনপ্রতিনিধিগণ সহ সংশ্লিষ্ট প্রতিষ্ঠান ও ব্যক্তিবর্গকে আন্তরিক ধন্যবাদ জ্ঞাপন করছি।

মধ্যপাড়া খনিটি একমাত্র ভূ-গর্ভস্থ গ্রানাইট শিলা উৎপাদনকারী খনি হিসেবে দেশের পাথরের চাহিদা পূরণ এবং বৈদেশিক মুদ্রা সাশ্রয়ে গুরুত্বপূর্ণ ভূমিকা রাখছে। পাশাপাশি এ খনিটি কর্মসংস্থান, দারিদ্র বিমোচন, আর্থসামাজিক উন্নয়নসহ দেশে ভৌত অবকাঠামো নির্মাণের ন্যায় জাতীয় গুরুত্বপূর্ণ ইস্যুতে অবদান রাখতে সক্ষম হচ্ছে। খনি হতে পূর্ণ মাত্রার পাথর উত্তোলন করা সম্ভব হলে ভবিষ্যতে এ কোম্পানি জাতীয় অর্থনীতি ও সামাজিক উন্নয়নে আরো উল্লেখযোগ্য ভূমিকা রাখতে পারবে বলে আমি আশাবাদী।

কোম্পানির ২৬তম বার্ষিক সাধারণ সভায় উপস্থিত হয়ে ধৈর্য ও মনোযোগের সাথে উপস্থাপিত প্রতিবেদন শোনার জন্য আপনাদেরকে ধন্যবাদ ও কৃতজ্ঞতা জানাচ্ছি। পরিচালকমণ্ডলীর পক্ষে কোম্পানির ২০২৩-২০২৪ অর্থবছরের নিরীক্ষিত হিসাব ও বার্ষিক প্রতিবেদন সম্মানিত শেয়ারহোল্ডারগণের সদয় অবগতি ও অনুমোদনের জন্য উপস্থাপন করছি। পরিশেষে মহান সৃষ্টিকর্তার নিকট মধ্যপাড়া গ্রানাইট মাইনিং কোম্পানী লিমিটেড-এর উত্তরোত্তর অগ্রগতি, সাফল্য ও সমৃদ্ধি কামনা করছি।



(ড. বদরুল ইসলাম)

চেয়ারম্যান, পরিচালনা পর্ষদ
মধ্যপাড়া গ্রানাইট মাইনিং কোম্পানী লিমিটেড

ও

অধ্যাপক, ভূতত্ত্ব বিভাগ, ঢাকা বিশ্ববিদ্যালয়



Bismillah Hir Rahmanir Rahim

Director's Report on the Activities of Maddhapara Granite Mining Company Limited (MGMCL) for the Fiscal Year 2023-2024 at the 26th Annual General Meeting to the Shareholders

Dear Respectable Shareholders,

Assalamu Alaikum,

On behalf of the Board of Directors of Maddhapara Granite Mining Company Limited (MGMCL), I extend warm welcome and sincere greetings to all of you at the 26th Annual General Meeting of the company. I would like to acknowledge that, through the positive guidance of the company's Board of Directors and esteemed shareholders, timely actions in company management, and the relentless efforts of officials, employees, and all stakeholders at every level, MGMCL continues to progress by overcoming various challenges.

On behalf of the Board of Directors, I am presenting to you the Annual Report for the fiscal year 2023-2024, which includes the company's operational activities, audited balance sheet, income and expenditure statements, auditor's report, and a detailed account of stone production, marketing, and other related operations.

Activities Under the EPC Contract:

Mining Development and Production Activities:

On 28th September 2021, an agreement (Contract No. MGMCL/GTC/ROCK/2021-27) was signed between Maddhapara Granite Mining Company Limited (MGMCL) and Germania-Trest Consortium (GTC) for a six-year contract titled "EPC of New Stopes, Extraction and Production of Rocks/Stones, Supply, Installation & Commissioning of New Equipment, Supply of Spare Parts, Consumables, Materials and the Like, Care and Maintenance, Repair and Overhauling of Plants and Installation of Equipment of the Mine and Keeping up of Maddhapara Granite Mine," which came into effect on 3rd September 2021. The production target for the contract is as follows:



Shareholders and Directors at the 25th Annual General Meeting



Duration/Particulars	Production (Lakh Ton)		Stope Development	
	Target	Achievement (Lakh Mt.)	Target (Nos.)	Achievement (Nos.)
1st Contract Year (from 3rd September 2021 to 12th March 2023)	12.00	13.97 (116.42%)	3	3 (100%)
2nd Contract Year (from 13th March 2023 to 11th May 2024)	15.32	15.63 (102.02%)	3	3 (100%)
3rd Contract Year (from 12th May 2024 to 11th May 2025)	15.32	2.08 (13.58% as of 30.06.2024)	2	-
4th Contract Year	15.32	-	2	-
5th Contract Year	15.32	-	2	-
6th Contract Year	15.32	-	2	-
Total	88.60	31.68	14	6

According to the agreement, the production target for the first year was 1.2 million metric tons. The contractor achieved an actual production of 1.397 million metric tons during this period, which is 16.42% higher than the target. In the second year, the production target was set at 1.532 million metric tons, and the contractor produced 1.563 million metric tons, exceeding the target by 2.0%. For the third year, the production target is 1.532 million metric tons. Up to June 30, 2024, the contractor has produced 0.208 million metric tons, and production and development activities are ongoing. It is noteworthy that in the first and second years of the agreement, the stope development target was three stopes each year, which was achieved 100%. For the third year, the target is two stopes, and progress is currently underway.

The monthly granite production and mine development carried out by GTC during the fiscal year 2023-2024 (i.e., from July 2023 to June 2024) are as follows:

Month	Production (Metric Tons)	Stop Development
Aug-23	135,024.86	440.60
Sep-23	125,014.14	385.20
Oct-23	148,027.58	430.00
Nov-23	140,021.18	405.00
Dec-23	141,054.06	400.00
Jan-24	143,080.52	372.00
Feb-24	-	-
Mar-24	196.28	-
Apr-24	91,004.60	301.00
May-24	133,028.47	415.00
Jun-24	120,020.78	380.00
Total	1,315,500.29	3,983.80



Major Maintenance Activities:

Various facilities underwent capital equipment replacements, repairs, and maintenance activities from 1st February 2024 to 7th April 2024, ensuring smooth stone production. The maintenance included replacing one Jaw Crusher at the 1st Crushing Plant, one Cone Crusher at the 2nd Crushing Plant, and two Cone Crushers at the 3rd Crushing Plant. Additionally, all Vibrating Screens, Vibrating Feeders, Conveyor Belts, and Hoppers in the crushing and sorting plants were replaced. An Air Compressor was purchased and installed for mining development/production. The maintenance of the head gear pulley at the cage and skip tower was also completed.

To manage the washout water from the crushing and sorting plants, a total of 2.47 km of raw drain, 5 feet wide and 4 feet deep, has been constructed over the land, which includes 0.66 km leased from the local community (for 5 years) and 1.81 km from the Forest Department. Additionally, all necessary repairs to the existing raw drain up to the Ghillai River have been completed. The wash-out water from the mine's crushing and sorting plant is being discharged into the adjacent Ghillai River through the described drain. As a result, waterlogging in most of the low-lying areas of the mine, the road adjacent to the boundary of the mine area, and the agricultural lands of the local community has been eliminated, and continuous production at the mine has been ensured. Moreover, due to the construction of the drain, the waterlogged low-lying areas in the middle of the mine have dried up, and the company is preparing stack yards for storing the granite stones produced from the mine.



DG (GSB), Board Director, MGMCL; Director, MGMCL Board; & Director General (Add. Secretary) Hydrocarbon Unit, meeting with MGMCL officials



Granite Stone Marketing:

In Bangladesh, approximately 21.6 million metric tons of various sizes of stones are used annually in different construction works. On the other hand, around 1.55 million metric tons of stone are extracted from the Maddhapara Stone Mine each year, which is negligible, compared to the country's annual demand. It is noteworthy that the stone production from the Maddhapara Mine is helping to counter the monopoly of imported stones. Currently, stones of sizes 0-5mm, 5-20mm, 20-40mm, 40-60mm, 60-80mm, and boulders are being produced from the mine. Due to the high demand for 5-20mm and 20-40mm stones, these sizes are being sold as they are produced.

Additionally, the 60-80mm sized stones are also selling as expected. However, the sales of boulders and ballast stones produced from the mine are very slow. Boulder stones are produced from the mine for riverbank protection works under the Ministry of Water Resources and the Water Development Board, and boulders are only used for riverbank protection works. Currently, riverbank protection works are being carried out using concrete blocks and geo-bags instead of boulders in projects under the Water Development Board in Bangladesh. As a result, boulders from Maddhapara remain unsold.

On the other hand, although approximately 250,000 metric tons of boulder stones are required for the Rooppur Nuclear Power Plant construction project, the purchase of boulders by the Rooppur project is being delayed due to the current situation in the country.

Furthermore, ballast stones (40-60mm) produced for Bangladesh Railways were supposed to be used for railway construction, but due to their financial crisis, they are unable to conduct regular maintenance work. On the other hand, most of the Bangladesh Railway projects are under the LOC (Line of Credit) agreement between India and Bangladesh, and for a long time, Bangladesh Railways has not been purchasing ballast stones (40-60mm) produced from the mine. As a

result, around 606,000 metric tons of ballast stones have been stockpiled in the mine's stack yard.

It is worth mentioning that, as per the decision made during the inter-ministerial meeting held in the conference room of the Ministry of Mineral Resources on May 6, 2024, with the participation of officials from the Bangladesh Water Development Board, Bangladesh Railway, and the Ministry of Water Resources, regarding the sale of ballast and boulder stones produced by MGMCL, correspondence was sent and direct meetings and discussions were held to include the use of granite stones from the Maddhapara mine in the DPPs of ongoing and upcoming projects under the departments, agencies, and institutions of the Bangladesh Water Development Board, Bangladesh Railway, and the Ministry of Water Resources. Additionally, ongoing discussions are being held with the Chief Engineer (Design) of the Water Development Board and the Chief Engineers of the Rajshahi, Khulna, and Rangpur divisions. It is expected that soon, the Bangladesh Water Development Board, Bangladesh Railways, and the Ministry of Water Resources will begin purchasing boulders and ballast stones. Granite stones extracted from the mine are being marketed directly by MGMCL and through the company's listed distributors.



DG Hydrocarbon Unit & Member of MGMCL Board Md. Shameem Khan visiting underground mine with MD MGMCL



Granite Stone Production, Sales, and Revenue since GTC's Takeover:

Fiscal Year	(Fiscal Year in Metric Tons / Lakhs of Taka)		
	Production	Sales	Sales Revenue
2015-2016	153,719.00	625,831.00	10,561.46
2016-2017	56,518.29	182,098.00	2,117.71
2017-2018	759,333.22	648,088.56	14,788.31
2018-2019	1,067,646.63	731,493.56	16,314.95
2019-2020	823,959.10	864,906.52	20,781.37
2020-2021	1,017,030.83	1,287,687.00	29,892.86
2021-2022	963,628.08	1,096,244.00	25,373.82
2022-2023	1,063,332.37	571,720.43	19,536.00
2023-2024	1,315,500.29	906,509.27	27,481.00

Monthly Sales for Fiscal Year 2023-2024:

Month	Sales (Metric Tons)
Jul-23	54,080.00
Aug-23	49,802.00
Sep-23	26,610.00
Oct-23	75,705.00
Nov-23	82,401.27
Dec-23	90,901.00
Jan-24	76,296.00
Feb-24	123,187.00
Mar-24	77,058.00
Apr-24	77,981.00
May-24	126,223.00
Jun-24	46,265.00
Total	906,509.27



Quantity of Stone Used by Organizations/Agencies:

Sl.No.	Name of the Organization Using Mine Granite Stones	Quantity in Metric Ton	
		FY 2022-23	FY 2023-24
1	Roads and Highways, Bridge Division, Public Works Department, LGED, and Other Organizations	180,000.00	527,342.00
2	Bangladesh Water Development Board	35,910.00	-
3	Bangladesh Railway	275,000.00	106,948.27
4	River Control Work in Jamuna Rail Bridge Project	-	80,449.00
5	Road Works of SOG and LGED	-	118,220.00
6	Cement, Decorative Tiles Factory, and Ceramics Industry	16,015.00	-
7	Rooppur Nuclear Power Plant Construction Project	-	15,000.00
8	Various Construction Works by Other Private Organizations	64,795.43	58,550.00
	Total	571,720.43	906,509.27

Quantity of direct sales to distributors and general customers:

Fiscal Year	(Quantity in Metric Tons)		
	Distributor	General Customer	Total
2017-2018	526,832.28	121,256.28	648,088.56
2018-2019	723,550.56	7,943.00	731,493.56
2019-2020	852,173.52	12,730.00	864,903.52
2020-2021	12,630,090.00	24,597.00	12,876,687.00
2021-2022	9,856,644.00	110,600.00	10,962,244.00
2022-2023	2,559,200.00	315,800.43	571,720.43
2023-2024	7,624,120.00	144,097.27	906,509.27

Financial Condition of the Company:

Company's Capital and Reserves:

The net loss after tax for the fiscal year 2023-2024 is BDT 37.25 crore. According to the capital change statement, as of July 2023, the accumulated loss was BDT 521.83 crore, which increased to BDT 551.10 crore by June 30, 2024. Although commercial stone extraction started from the mine on May 25, 2007, due to not meeting the production targets, the mine faced continuous losses until the fiscal year 2017-2018. In the fiscal year 2018-2019, for the first time, a net profit after tax of BDT 7.26 crore was achieved. Subsequently, net profits after tax of BDT 22.40 crore in 2019-2020, BDT 33.52 crore in 2020-2021, BDT 18.25 crore in 2021-2022, and BDT 17.31 crore in 2022-2023 were achieved. However, due to the payment of outstanding bills to GTC for the fiscal year 2022-2023, the lack of expected stone sales despite the reduction in stone prices and the increase in commissions, the provision of a 2% system loss for stones produced between January 1, 2021, and June 30, 2024, the increase in dollar prices, the rise in operating expenses, and the decrease in non-operating income, it was not possible to achieve a profit in the fiscal year 2023-2024.



Summary of Capital and Reserve Position for FY 2022-2023 and 2023-2024

Sl.No.	Debt Position	Crore Taka (2022-2023)	Crore Taka (2023-2024)
1	Share Capital	1.75	1.75
2	Capital and Reserve	314.71	314.71
3	Revaluation Surplus	29.99	29.29
4	Retained Earnings/(Loss)	(521.83)	(551.04)
5	Total Capital and Reserve/(Deficit)	(175.38)	(204.60)

Company's Long-term Liabilities (as of June 30, 2024):

Sl.No.	Debt Type	Amount (2022-2023) in Crore BDT	Amount (2023-2024) in Crore BDT
1	Project Loan	247.57	247.57
2	OECD (Japan) Loan for Study	0.91	0.91
3	Supplier's Credit (NAMNAM, LDC, etc.)	0.00	0.00
4	Petrobangla Loan	853.84	849.84
	Total Debt	1,102.32	1,098.32

Details of Deposits to the State Treasury (as of June 30, 2024):

Sl.No.	Description	Cumulative Deposits (June 30, 2023)	Deposited in FY 2023-2024	Cumulative Deposits (June 30, 2024)
1	CD VAT	14,847.37	2,331.78	17,179.15
2	VAT (Miscellaneous)	3,609.72	377.37	3,987.09
3	VAT (GTC)	7,763.49	2,829.56	10,593.05
4	Income Tax (GTC)	5,953.50	1,587.55	7,541.05
5	VAT (Stone)	1,887.26	-	1,887.26
6	VAT (Deduction from Stone Sale Commission)	593.72	130.00	723.72
7	Royalty	4,948.39	1,621.99	6,570.38
8	Mine Lease Fee	384.64	27.00	411.64
9	DSL	3,310.92	-	3,310.92
10	Income Tax (Miscellaneous)	3,768.75	114.35	3,883.10
11	Holding Tax	3.40	-	3.40
12	Land Development Tax	82.21	-	82.21
13	Dividend	1,200.00	200.00	1,400.00
	Total	48,353.37	9,219.60	57,572.97



Amount Paid Under the 2nd Contract with GTC from September 3, 2021, to June 30, 2024:

Sl.No.	Title	Total Contract Price		Total Paid up to 30th June 2024 (start from 03-09-2021)		Paid 2023-2024 (start from 01-07-2023)	
		Local Currency (BDT)	Foreign Currency (USD)	Local Currency (BDT)	Foreign Currency (USD)	Local Currency (BDT)	Foreign Currency (USD)
1	All Items	2,667,470,160.00	118,599,120.00	1,172,164,545.52	45,015,190.41	433,876,956.69	21,870,228.86
2	Advance Payment			66,686,753.94	2,961,974.53	(13,337,350.86)	(595,999.07)
	Total	2,667,470,160.00	118,599,120.00	1,238,851,299.46	47,977,164.94	420,539,605.83	21,274,229.79

Note: The advance payment adjustment was made from the bill amount of BDT 13,337,350.86 and USD 595,999.07.

Challenges for the company in the 2023-2024 financial year:

The ballast (40-60 mm size stones) produced from the mine is used solely for railway line construction, repair, and maintenance, and is not used for any other purposes. Under the agreements of the LOC projects between Bangladesh and India, about 75% of the materials need to be purchased from India. As a result, selling the ballast or 40-60 mm size stones from the mine has become the biggest challenge. In consultation with the senior officials of Bangladesh Railway, a draft MOU has already been signed for deferred payment sales to expedite the sale of ballast during emergencies, and the finalization process is currently underway.

The extraction of boulder-sized stones from the mine is primarily done for riverbank protection works by the Water Development Board. However, due to the inclusion of blocks and geo-bags instead of boulder stones in the Water Development Board's project design, the sale of boulder-sized stones is facing a significant challenge. Already, the Chief Engineer (Design) of the Water Development Board, along with the relevant engineers of the Northern Regional Water Development Board, has visited MGMCL's boulders on-site and assured that necessary actions will be taken to include boulder stones in the Water Development Board's design. It is expected that soon, boulder stones from Maddhapara will be included in the design of the Water Development Board.

Achievements of the Company in the Fiscal Year 2023-2024:

In the fiscal year 2023-2024, a total of 1.316 million metric tons of granite stone were produced and 9.07 lakh metric tons were sold. Additionally, 3,983.80 meters of roadway and 2 stoep developments were completed.

Future Plans:

Currently, the annual demand for stone in Bangladesh is approximately 21.6 million metric tons, the majority of which is imported. As a result, a significant amount of foreign currency is spent. If MGMCL is able to develop new mines, the combined production capacity of the two mines will be $(1.65 + 3.30) = 4.95$ million metric tons annually, therefore, $(5,500 + 11,000) = 16,500$ metric tons daily. This will help meet a large portion of the country's stone demand and result in substantial foreign currency savings.

Health Protection, Environmental Conservation, and Safety Measures:

Health Protection:

Good health and a healthy work environment play a direct role in enhancing the efficiency of officers and employees. To this end, regular health check-ups are conducted for all officers and employees working in the mine. There is a well-established system for providing first aid services both inside and above the mine for accidents that occur. In case of emergencies, patients are sent to Rangpur/Dinajpur for advanced treatment via ambulance. Currently,



there is one Assistant Manager (Medical) working under the company to provide healthcare services. Additionally, to ensure the health services for the mine workers, two health assistants and two nurses are employed under the contractor company, Germania-Trest Consortium (GTC).

Environmental Conservation:

The company has undertaken various measures to maintain a sustainable environment in the mine area. Dust collectors are installed at the crushing and sorting plants as well as the skip unloading house to prevent exposure to rock dust. The noise levels of machinery used on the surface remain within the permissible limit of 75 decibels. As a result, there is no adverse impact of noise on personnel and the environment associated with the mining operation. To conserve the environment, different types of fruit-bearing, timber, and medicinal trees have been planted in the mine and residential areas.

Additionally, in compliance with the conditions of the environmental clearance certificate obtained from the Department of Environment, various evergreen and dense-canopy native species of trees have been planted near the boundary wall extending towards the northeast, east, and southeast of the mine area, identified as zones responsible for air pollution. This has created a green barrier to prevent rock dust/fine dust, and the planted trees are regularly maintained. Notably, on October 16, 2023, an environmental clearance certificate was issued by the Department of Environment in favour of MGMCL. Furthermore, after assessing the environmental impact of the expanded project of the Maddhapara mine, EIA approval was obtained from the Department of Environment's head office and renewed until July 11, 2023, in accordance with its conditions. Subsequently, an application was submitted to the Department of Environment to waive the renewal fee for the approved EIA and to continue other associated activities, and the department notified via letter that there is no obligation to pay the EIA renewal fee and VAT.



MD MGMCL hoisting National Flag

Water Drainage:

To protect the environment and ecosystem in the areas surrounding the Maddhapara mine, water seeping through various cracks in the underground rocks caused by the development of the mine and subsequent rock production is used for drilling underground rocks and crushing rocks on the surface, with the dust-mixed water being collected in five precipitation pools and one pond constructed by the company, and recently, the company has been discharging excess water into the nearby Ghillai River through a 2.47-kilometer-long, 5-foot-wide, and 4-foot-deep drainage line after treating it.

Safety Measures:

Maddhapara Granite Mining Company Limited (MGMCL) is a Category 1 'A' KPI organization, with KPI number 66. The company adheres to KPI guidelines to ensure overall safety. Emulsion explosives, electric detonators, and detonating cords used in rock production are stored at the company's permanent magazine, located at a safe distance from the mine area, in compliance with the Explosives Rules-2004





MD MGMCL in inaugurating football match

and the Prilled Ammonium Nitrate Rules-2018. To ensure the security of the explosives magazine, a security wall surrounds the premises, which also features 4 numbers of high watchtowers as per KPI guidelines. The security of the company's sensitive installations is continuously monitored through a total of 67 IP CCTV cameras, with 33 cameras in the mining area, 19 in the residential area, and 15 in the explosive magazine area.

Security operations in the mine area, residential area, and critical establishments are conducted round-the-clock in three shifts by 80 Ansar members under the supervision of 4 officials, 5 permanent security guards of the company, and 33 security personnel (1 security supervisor, 1 security havildar, and 31 security guards) recruited through outsourcing agencies, totaling $(80+5+33) = 118$ personnel. Additionally, 30 members of the Range Reserve Force (RRF) police are deployed for enhanced security of foreign personnel employed under GTC and the explosives magazine.

Since 05 August 2024, as part of strengthening the company's KPI security measures, 70 army personnel, including senior officers, have been assigned since 21-07-2024 to safeguard the explosives magazine, mining area, and foreign personnel employed under GTC. Moreover, a boundary wall has been constructed around the mine area following KPI guidelines. A safety gate/archway has been installed at the main entrance of the mine, where personnel are regularly directed to enter through the safety gate/archway, and vehicles are searched using a vehicle search mirror. Additionally, there is a police investigation centre within the mine area. Police personnel from this centre assist in ensuring mine security.



Visit by Honorable Guests:

The former Secretary of the Energy and Mineral Resources Division, Mr Md. Nurul Alam, Justice of the Supreme Court, Mr Khizir Ahmed Chowdhury, the esteemed Chairman of Petrobangla, Mr Jonendra Nath Sarkar, Additional Secretary, high-ranking military officers from the Bangladesh Army/Navy/Air Force affiliated with the National Defense College (NDC), senior officials of Petrobangla, members of the company's Board of Directors, and other high-ranking officials from various government organizations have visited the mine area in person and recorded their comments in the visitor's book.

Organizational Structure and Workforce Statistics:

According to the existing organizational structure of the company, there are provisions for a total of 515 positions, comprising 198 officers, 33 permanent employees, and 284 outsourced personnel under 5 divisions, 15 departments, and 30 branches. Currently, the company employs 125 permanent officers and employees (including deputation staff), consisting of 106 officers and 19 employees. Additionally, 118 outsourced personnel, 80 Ansar members engaged in security duties, and 15 daily-wage employees bring the total workforce to 213 individuals currently working in the company.

Promotions:

Considering the ACR evaluation for 2022, the qualifications of the company's officers and employees were assessed, and in 2023, a total of five officers were promoted to higher positions. This included one officer in the General Cadre at the Manager level, three officers at the Deputy Manager level, and one officer in the Finance Cadre at the Deputy Manager level. Additionally, in the Technical Cadre, one officer was promoted to the 9th grade on March 31, 2024, after evaluating the qualifications of candidates for vacant 10th-grade positions on March 27, 2024.

Based on the 2022 ACR, the qualifications for the promotion of the company's officers/employees were evaluated, and in 2023, 1 officer at the manager level and 3 officers at the assistant manager level in the general cadre, along with 1 officer at the assistant manager level in the finance cadre, totaling 5 officers, were promoted to higher positions. Additionally, on 27-03-2024, after evaluating the qualifications of the candidates, 1 officer in the technical cadre, holding the 10th grade, was promoted to the 9th grade on 31-03-2024 against the vacant position.

Direct Recruitment:

In order to recruit manpower for 37 (thirty-seven) vacant positions in the 9th grade, appointment letters were issued to the selected officers, and on 18-12-2022, 28 (twenty-eight) individuals joined, and subsequently, 9 (nine) officers were appointed from the panel. In the integrated recruitment process of Petrobangla, the recruitment of 6 assistant engineers/managers in the technical cadre of MGMCL, 2 assistant managers in the finance cadre, and 2 assistant officers (10th grade) each in the finance and general cadres is currently underway.

Human Resource Development:

Human resources are a blessing for every nation. National development is not possible without the development of human resources. A key step in the development of skilled human resources is providing appropriate and up-to-date training. Training is provided to enhance the work efficiency of officers and employees, encourage the use of new technologies, foster motivation, and improve the quality and innovation of work. The targets for training programs are set under the annual performance agreement (APA), national integrity strategy, e-governance and innovation plan, service delivery commitment (Citizen Charter), right to information, and grievance redress mechanisms, aiming at enhancing the efficiency of human resources. In the 2023-24 financial year, 176 officers were trained under the APA, 120 under the



national integrity strategy, 60 under e-governance and innovation, 40 under citizen charter, 60 under grievance redress, and 43 under the right to information. Additionally, four learning sessions were held: 15 on audit management, 31 on the job leave policy, 96 on writing the annual confidential reports (ACR), and 30 on cyber security in building a smart Bangladesh.

In the fiscal year 2023-24, training programs were provided to the company's officials through both offline and online methods, organized by the Bangladesh Petroleum Institute (BPI), Petrobangla, Bangladesh Training and Development Society (BSTDS), Ministry of Finance, Ministry of Information and Communication Technology, Hydrocarbon Unit, Bangladesh Skills Development Academy (BSDA), Institute of Public Finance (IPF), and MGMCL, covering the topics of filling up the forms of The Procedure to Regulate the Debt and Contingent Liabilities of SOEs and Abs, Annual Performance Agreement & Five Tools 2023-24: Guidelines and Execution Procedures, acquiring explosive licenses, pre-permit and final permit acquisition, explosive imports, opening LC, transportation license and stock regulations, preparation of reports and write-ups, proper evidence creation and uploading in the APAAMS software for submitting reports after the execution of activities under the Annual Performance Agreement for 2023-2024, Public Procurement Management and E-GP, Taxation and VAT Management, Special Foundation (4th Batch), labor law training for workers, skill development on D-Noting usage and implementation, iBAS++ budget preparation module data entry, Comprehensive Advanced IFRS, Income Tax & VAT Management, Public Procurement Rules and Public Procurement Act, integrated dashboard prepared for the Ministry of Energy and Mineral Resources, and safe use and management of explosives in granite mining.



Water discharge pump





Rock braking machine

Company's Activities for Establishing Good Governance:

Implementation of Annual Performance Agreement (APA):

To achieve the company's vision and objectives, ensure continuous production, remove obstacles to overall development, and simplify services, the company, in accordance with the government's directives, identified specific strategic objectives for the 2023-2024 financial years, such as enhancing mineral extraction, increasing granite stone sales and supply nationwide, and human resource development. Plans were made based on these objectives and signed with Petrobangla on June 30, 2023. Under the Annual Performance Agreement for the 2023-2024 financial years, MGMCL, as a subsidiary of Petrobangla, achieved 100% marks in all areas of operation.

Implementation of Integrity Action Plan:

In order to implement the National Integrity Strategy, the company developed its action plan and monitoring framework for the 2023-2024 financial year. Accordingly, institutional arrangements, capacity and ethics development, implementation of supporting laws /regulations/policies/manuals/circulars for establishing integrity, office-related integrity activities, financial allocation, and all related monitoring activities were carried out. In the 2023-2024 financial year, the company achieved 100% marks in implementing the National Integrity Strategy.





Health care

Innovative Initiatives:

To enhance the company's work efficiency, and innovation capabilities, and to develop methods for expediting and simplifying the process of citizen service delivery, the following innovative initiatives have already been implemented within the company:

- Launch of an online store inventory management software;
- Launch of online marketing software for granite stone marketing and sales;
- Implementation of an online system for appointing/renewing distributors for granite stone sales;
- Creation of a mobile app.

E-Governance:

In the government's efforts to build a Digital Bangladesh, special emphasis has been placed on the implementation of e-tendering, e-files, online complaint reception and resolution, etc., to improve the overall processes, work environment, and service quality of the organization. In this regard, the company started using the government's e-GP portal for e-tendering in procurement activities in December 2016. Currently, almost all procurement activities are carried out through e-tendering. E-files are being used in the postal and document handling activities of various departments, along with necessary training for its implementation.



Right to Information and Complaint Redressal Management:

In ensuring citizen services, information is provided in accordance with the Right to Information Act based on demand. Additionally, complaints, opinions, and suggestions regarding the promised services, service delivery methods, and the quality of services are received and addressed.

Implementation of Service Delivery Commitment:

The core idea of the service delivery commitment is to ensure the receipt of services in a smooth and easy manner within the specified time and cost. To this end, the company's Service Delivery Commitment or Citizen Charter has been developed and internal and citizen services are being implemented accordingly.

Information and Communication Technology (ICT):

Computers and high-speed broadband internet services are used in all departments and establishments of the company. In the implementation and construction of digital activities, information regarding all the company's development activities has been included on the company's website under the National Portal, as per the guidelines of the a2i project and the National Framework. The company's ICT-related information is as follows:

- To ensure secure internet usage, the Gigabit Ethernet LAN and Wi-Fi system have been upgraded. Upgrades are being made periodically as needed.
- Based on the demand from the company's headquarters and other establishments, the internet connection has been upgraded from 100 Mbps to 260 Mbps with BTCL for internet usage. For uninterrupted internet service, in addition to BTCL, a backup line from a local internet service provider with a speed of 75 Mbps has been taken.
- A total of 66 IP cameras have been installed at the company's head office, mining area, explosive magazine, and residential areas; email service is provided through a Service Level Agreement with the National Data Center under the Bangladesh Computer Council.
- The attendance of company officers and employees is being recorded digitally through fingerprint devices;
- Through the innovation team, the MGMCL Client app has been implemented, allowing esteemed customers/dealers to receive all necessary information and services.
- All service boxes on the company's website are regularly updated.

Celebration of International and National Days

On behalf of Maddhapara Granite Mining Company Limited (MGMCL) and Maddhapara Granite Mine School, international and national days have been celebrated with appropriate dignity through formal events.

Gratitude and Acknowledgment:

Underground granite rock production and its management are among the most challenging, risky, and demanding undertakings. On behalf of the Board of Directors, I solemnly honor the memory of those who have lost their lives while working in the mine and extend heartfelt condolences to their families. I also express my deepest sympathy to those who have been injured while performing their duties in the mine.

Despite the inherent challenges of mining operations, I am pleased to acknowledge the dedication and relentless efforts of the officers, employees, mine workers, and all those associated with the contractor organization GTC. Their unwavering commitment and diligent performance have significantly contributed to the overall progress and development of the company.



I extend my sincere gratitude to Petrobangla, the Ministry of Energy and Mineral Resources, the Planning Commission, the National Board of Revenue, the local district and upazila administrations, the police administration, other law enforcement agencies, local representatives, and all relevant institutions and individuals for their invaluable guidance and support, which have been instrumental in the company's ongoing progress.

As the sole producer of underground granite rock in the country, Maddhapara Mine plays a pivotal role in meeting the national demand for stone while conserving foreign currency. Additionally, it contributes significantly to employment generation, poverty alleviation, socio-economic development, and national infrastructure construction, all of which are critical to the country's growth. I firmly believe that with full-scale stone extraction, the company will be able to make an even more substantial impact on the economic and social development of the nation.

On behalf of the Board of Directors, I sincerely thank all participants of the 26th Annual General Meeting for their patience and attention in reviewing the reports presented. It is with great pleasure that I present the audited financial statements and the annual report for the fiscal year 2023-2024 for the kind consideration and approval of our esteemed shareholders.

In conclusion, I pray to the Almighty for the continued growth, success, and prosperity of Maddhapara Granite Mining Company Limited.



Dr. Badrul Imam

Chairman, Board of Directors

Maddhapara Granite Mining Company Limited

&

Professor, Department of Geology, University of Dhaka



A glass sphere, resembling a globe, sits on a document featuring various charts and graphs. In the background, a calculator is visible on a desk. The overall scene is set against a teal background.

Auditor's Report &
Financial Statement

2023-2024

MGMCL

Independent Auditor's Report To The Shareholders of Maddhapara Granite Mining Company Limited Report on the Audit of the Financial Statements

Opinion

We have audited the financial statements of the Shareholders of **Maddhapara Granite Mining Company Limited**, which comprise the statement of financial position as at June 30, 2024, and the statement of profit or loss and other comprehensive income, statement of changes in equity and statement of cash flows for the year then ended and notes to the financial statements, including a summary of significant accounting policies.

In our opinion, except for the effects of the matter described in the Basis for Emphasis of Matters Opinion section of our report, the accompanying financial statements presents fairly in all material respects of the financial position of the Company as at June 30, 2024, and its financial performance and its cash flows for the year then ended in accordance with International Financial Reporting Standards (IFRSs).

Basis for Opinion

We conducted our audit in accordance with the International Standards on Auditing (ISAS). Our responsibilities under those standards are further described in the Auditors' Responsibilities for the Audit of the Financial Statements section of our report. We are independent Auditors of the Company in accordance with the International Ethics Standards Board for Accountants' Code of Ethics for Professional Accountants (IESBA Code) together with the ethical requirements that are relevant to our audit of the financial statements in Bangladesh, and we have fulfilled our other ethical responsibilities in accordance with the ethical requirements and the IESBA code. We believe that the audit evidence we have obtained is sufficient and appropriate to provide our opinion.

Emphasis of Matters:

Without qualifying our opinion, we drew attention to the following issues-

- 1) The company showed a stock of Hard Rock amounting to 810,778 M. Ton, valued at BDT 2,378,167,007. A committee was formed by MGMCL (vide letter No. 28.17.0000.631.32.002.23.164, dated 24.06.2024) to determine the system loss/deficit of stock, grade-wise production, and actual stock held in the yard. The committee reported that the actual stock was 843,296 M. Ton whereas the company reported a closing stock of 810,778 M. Ton and a closing stock in transit (undelivered stock) of 33,221 M. Ton, totalling 843,999 M. Ton as of 30.06.2024. The difference quantity will be finalized and required adjustments to be made upon receiving the valuation report onward subject to approval of the management. Also, the company recognised provision for system loss 2% from (01-01-2021 to 30-06-2024) 77,861.00 M. Ton equivalent to BDT 162,477,648 this year and the system loss 2% was approved by board (Clause no: 2099/265/2022, dated 03.10.2022). The actual system loss provision will be adjusted after valuation by the valuer firm. (Ref: Note # 9.00, 25.00 & 30.00)
- 2) As referred to Note 20.00 in the financial statements, Unsecured loan O.E.C.F (Japan) BDT 9,066,000 has been being carried forward since long and the loan balance remained to be reconciled.
- 3) We sent balance confirmation letter to the Bank, Receivables and Borrowings project loan (ADP). Tk. 103,503, Tk. 308,548,684 and Tk. 2,475,699,125, respectively, but we did not receive all balance confirmation from the parties till the reporting date. (Ref. Note-8, 12.4 & 20)
- 4) Fixed assets additions of Tk. 497,485,946 were reported in the statement of financial position, with mining equipment (GTC local and foreign) accounted for Tk. 487,117,674. During physical verification Tk 198,656,978 was confirmed, while the remaining Tk. 288,460,696 could not be verified, as this amount was later adjusted for Explosive & Detonators, L/C Margin, and Foreign Currency GTC payments after our draft report issued. (Ref. Note # 3.00)



- 5) As referred to Note 30.01 in the financial statements, the company did not record provision for GTC production bills (25% Price adjustments) for the prior period, so the company recognised prior period production expenses this year. Therefore, Cost of Production has been overstated and Gross profit has been understated this year, which constituted an error as per IAS-8 Accounting Policies, Changes in Accounting Estimates and Errors. Also, the financial statements for the previous year should have been restated to recognize this liability and expense retrospectively.
- 6) The Company recognised revenue in cash basis on the date on the transactions of sales deposit were recorded in the system, which not necessarily coincided with the point at which performance obligation was satisfied, as required by IFRS-15 revenue to be recognized when control of goods or service will be transferred to the customer.
- 7) Capital & Reserve was carried at Tk. 3,147,084,263 in the statement of financial position. As per FRC Circular dated 11 February 2020 any amount received as share money deposit is to be transferred to share capital account within 6(Six) months of receipt of the amount. The company received Tk. 3,147,084,263 as share money deposit but did not transfer to share capital account although more than 6 (Six) months has been elapsed after receipt of the amount. However, management has appointed K. M. Hasan & Co. ref no: 28.17.0000.111.24.001.23.134 dated October 01, 2023, to address this issue.
- 8) The company did not recognise Deferred Tax as per requirement of IAS-12. A significant amount of deferred tax would arise as per rate of depreciation of ITO 2023. The Company commencing commercial operations since the financial year 2007 but the company did not implemented deferred tax accounting yet which may lead to a material misstatement in the financial statements. Deferred tax to be implemented from initial year.
- 9) As referred to Note-29 the company shown Sales at Tk. 2,740,330,784 in the statement of Profit or Loss and Other Comprehensive Income, whereas VAT Return (Mushak 9.1) were shown at Tk. Zero. The company is having VAT exemption on production stage (SRO-137-Ain/2024/243- Mushak) nevertheless they are not presenting sales in VAT Return (Mushak 9.1) as per VAT Act, 2012
- 10) The company's retained earnings is negative at Tk. (5,510,497,724) indicating that cumulative losses have exceeded cumulative profits. Additionally, the company incurred a net loss of Tk (372,518,103) as on 30 June 2024, which leads to wards a substantial doubt about its ability to continue as a going concern. (Ref: Note-18.00)

Other Information

The management of company is responsible for the other information. The other information comprises all of the information in the Annual report other than the financial statements and our auditor's report thereon. The annual report is expected to be made available to us after the date of this auditor's report.

Our opinion on the financial statements does not cover the other information and we do not express any form of assurance conclusion thereon.

In connection with our audit of the financial statements, our responsibility is to read the other information and, in doing so, consider whether the other information is materially inconsistent with the financial statements of our knowledge obtained in the audit or otherwise appears to be materially misstated.

If, based on the work we have performed, we conclude that there is a material misstatement of this other information, we are required to report that fact. We have nothing to report in this regard.



Responsibilities of Management and Those Charged with Governance for the Financial Statements
Management is responsible for the preparation and fair presentation of the financial statements in accordance with IFRSs, the Companies Act, 1994, and other applicable laws and regulations and for such internal control as management determines is necessary to enable the preparation of financial statements that are free from material misstatement, whether due to fraud or error.

In preparing the financial statements, management is responsible for assessing company ability to continue as a going concern, disclosing, as applicable, matters related to going concern and using the going concern basis of accounting unless management either intends to liquidate company or to cease operations, or has no realistic alternative but to do so.

Those charged with governance are responsible for overseeing company financial reporting process.

Auditors' Responsibilities for the Audit of the Financial Statements

Our objectives are to obtain reasonable assurance about whether the financial statements as a whole are free from material misstatement, whether due to fraud or error, and to issue an auditors' report that includes our opinion. Reasonable assurance is a high level of assurance, but is not a guarantee that an audit conducted in accordance with ISAs will always detect a material misstatement when it exists. Misstatements can arise from fraud or error and are considered material if, individually or in the aggregate, they could reasonably be expected to influence the economic decisions of users taken on the basis of these financial statements.

As part of an audit in accordance with ISAs, we exercise professional judgment and maintain professional scepticism throughout the audit. We also:

- Identify and assess the risks of material misstatement of the financial statements, whether due to fraud or error, design and perform audit procedures responsive to those risks, and obtain audit evidence that is sufficient and appropriate to provide a basis for our opinion. The risk of not detecting a material misstatement resulting from fraud is higher than for one resulting from error, as fraud may involve collusion, forgery, intentional omissions, misrepresentations, or the override of internal control
- Obtain an understanding of internal control relevant to the audit in order to design audit procedures that are appropriate in circumstances, but not for the purpose of expressing an opinion on the effectiveness of the Company's internal control.
- Evaluate the appropriateness of accounting policies used and the reasonableness of accounting estimates and related disclosures made by management
- Conclude on the appropriateness of management's use of the going concern basis of accounting and, based on the audit evidence obtained, whether a material uncertainty exists related to events or conditions that may cast significant doubt on the Company's ability to continue as a going concern. If we conclude that a material uncertainty exists, we are required to draw attention in our auditors' report to the related disclosures in the financial statements or, if such disclosures are inadequate, to modify our opinion. Our conclusions are based on the audit evidence obtained up to the date of our auditor's report. However, future events or conditions may cause the Company to cease to continue as a going concern.
- Evaluate the overall presentation, structure and content of the financial statements, including the disclosures, and whether the financial statements represent the underlying transactions and event in a manner that achieves fair presentation.
- Obtain sufficient appropriate audit evidence regarding the financial information of the Company or business activities within the Company to express an opinion on the financial statements we are responsible for the direction, supervision and performance of the audit. We solely responsible for our audit opinion.



We communicate with those charged with governance regarding, among other matters, the planned scope and timing of the audit and significant audit findings, including any significant deficiencies in internal control that we identify during our audit.

We also provide those charged with governance with a statement that we have complied with relevant ethical requirements regarding independence, and communicate with them all relationships and other matters that may reasonably be thought to bear on our independence and where applicable related safeguards.

Report on Other Legal and Regulatory Requirements

In accordance with the Companies Act 1994, International Financial Reporting Standards (IFRSs), and subject to our above-mentioned audit observation we also report that:

- a) We have obtained all the information and explanations which to the best of our knowledge and belief were necessary for the purpose of our audit and made due verification thereof;
- b) In our opinion, proper books of accounts as required by law have been kept by **Maddhapara Granite Mining Company Limited** so far as it appeared from our examinations of those books;
- c) The Statement of Financial Position, Statement of Profit or Loss and Other Comprehensive Income of the Company dealt with by the report are in agreement with the books of account and returns;

Place: Dhaka
Dated: 03 Dec 2024
DVC: 2412030719A5227200


Ahmed Zaker & Co.
Chartered Accountants
A K M Rahmat Ullah, FCA
Partner
Enroll: 0719



Maddhapara Granite Mining Company Limited

Statement of Financial Position

As at 30 June 2024

Particulars	Notes	Amount in Taka	
		30 June 2024	30 June 2023
Assets			
Non-Current Assets		10,677,551,725	10,490,306,136
Property, Plant and Equipment	3.00	9,773,094,325	9,575,134,638
Capital Work-In-Progress	4.00	4,464,169	-
Depreciation Fund Investment	5.00	96,344,546	525,425,792
Loan to MGMCL From Depreciation Fund	6.00	477,500,000	-
House Building Loan	7.00	17,600,000	-
Advance to GTC	8.00	308,548,684	389,745,707
Current Assets		3,368,052,882	2,951,934,482
Stock of Hard Rock	9.00	2,579,830,499	1,444,955,943
Inventories of Store and Other materials	10.00	141,583,756	163,635,221
Other Receivables	11.00	73,067,438	83,050,008
Advance, Deposits and Prepayments	12.00	125,841,184	457,877,743
Investment in FDR	13.00	-	409,055,611
Inter Company/Project Current Account	14.00	1,393,399	1,185,140
Cash and Cash Equivalents	15.00	446,336,606	392,174,815
Total Assets		14,045,604,607	13,442,240,618
Equity and Liabilities			
Capital and Reserves		(2,046,008,014)	(1,753,824,817)
Share Capital	16.00	17,500,700	17,500,700
Capital and Reserves	-	3,147,084,263	3,147,084,263
Revaluation Surplus	17.00	299,904,747	299,904,747
Retained Earnings	18.00	(5,510,497,724)	(5,218,314,527)
Fund			
Depreciation Fund	19.00	580,834,165	551,951,632
Total Equity		(1,465,173,849)	(1,201,873,186)
Non-Current Liabilities		10,983,165,631	11,023,165,631
Borrowings	20.00	10,983,165,631	11,023,165,631
Current Liabilities		4,527,612,825	3,620,948,172
BOGMC Current Account (Petrobangla)	21.00	1,387,662,336	1,261,370,555
Loan From Depreciation Fund	22.00	477,500,000	-
Security Money Received	23.00	57,036,803	54,959,851
Trade and Other Payable	24.00	2,403,724,007	2,199,141,592
Provision for System-Loss	25.00	162,477,648	-
Provision for BPPF & BWF	26.00	-	12,568,004
Provision for Income Tax	27.00	17,350,429	78,831,361
Advance Received Against Sales	28.00	21,861,602	14,076,810
Total Equity and Liabilities		14,045,604,607	13,442,240,618

The annexed notes form an integral part of these financial statements.



Md. Asaduzzaman
Company Secretary



Md. Mahbubul Alam
General Manager
(Accounts & Finance)



Md. Fazlur Rahman
Managing Director



Md. Abdul Mannan
Patwary
Director (Planning)

Signed in terms of our separate report of even date annexed.

Place: Dhaka
Dated: 01 Dec 2024
DVC: 2412030719A5227200



Ahmed Zaker & Co.
Chartered Accountants
A K M Rahmat Ullah, FCA
Partner
Enroll: 0719



Maddhapara Granite Mining Company Limited
Statement of Profit or Loss and Other Comprehensive Income
For the year ended 30 June 2024

Particulars	Notes	Amount in Taka	
		2023-2024	2022-2023
Sales	29.00	2,740,330,784	2,141,376,924
Less: Cost of Goods Sold	30.00	2,511,312,352	1,493,270,490
Gross Profit/(Loss)		229,018,432	648,106,434
Less: Operating Expenses	31.00	460,142,485	345,245,195
Operating Profit/(Loss)		(231,124,054)	302,861,239
Less: Financial Expenses	32.00	253,204,373	218,130,180
Add: Non- Operating Income	33.00	129,026,467	166,629,029
		(124,177,906)	(51,501,151)
Net Profit/(Loss) before BPPF & BWF and Tax		(355,301,960)	251,360,088
Less: Contribution to BPPF and BWF		-	12,568,004
Net Profit/(Loss) before Tax		(355,301,960)	238,792,084
Less: Provision for Income Tax	27.00	17,216,144	65,667,823
Net Profit/ (Loss) after Tax		(372,518,103)	173,124,261
Add: Other Comprehensive Income		-	-
Total Comprehensive Income		(372,518,103)	173,124,261

The annexed notes form an integral part of these financial statements.


Md. Asaduzzaman
Company Secretary


Md. Mahbubul Alam
General Manager
(Accounts & Finance)


Md. Fazlur Rahman
Managing Director


Md. Abdul Mannan
Patwary
Director (Planning)

Signed in terms of our separate report of even date annexed.

Place: Dhaka
Dated: 01 Dec 2024
DVC: 2412030719A5227200


Ahmed Zaker & Co.
Chartered Accountants
AKM Rahmat Ullah, FCA
Partner
Enroll: 0719



Maddhapara Granite Mining Company Limited

Statement of Changes in Equity

For the year ended 30 June 2024

Particulars	Share Capital	Capital and Reserve	Revaluation Surplus	Retained Earnings / (losses)	Total
Balance as at 01 July 2023	17,500,700	3,147,084,263	299,904,747	(5,218,314,527)	(1,753,824,817)
Dividend paid during the year	-	-	-	(10,000,000)	(10,000,000)
Excess Amount in FDR	-	-	-	(23,330,095)	(23,330,095)
Provision for income tax	-	-	-	64,798,955	64,798,955
Deficit Stock as per Committee Report	-	-	-	48,866,048	48,866,048
Net profit/(loss) after tax	-	-	-	(372,518,103)	(372,518,103)
Balance as at 30 June 2024	17,500,700	3,147,084,263	299,904,747	(5,510,497,724)	(2,046,008,014)

Statement of Changes in Equity

For the year ended 30 June 2023

Particulars	Share Capital	Capital and Reserve	Revaluation Surplus	Retained Earnings / (losses)	Total
Balance as at 01 July 2022	17,500,700	3,147,084,263	45,584,667	(5,301,790,257)	(2,091,620,627)
Dividend paid during the year	-	-	-	(20,000,000)	(20,000,000)
Retained earning transfer to depreciation fund	-	-	-	(74,053,260)	(74,053,260)
Revaluation amount (2021-2022)	-	-	9,090,892,930	-	9,090,892,930
Written-down Value at 30 June 2022	-	-	(8,836,572,850)	-	(8,836,572,850)
Deficit Stock as per Committee Report	-	-	-	(48,866,048)	(48,866,048)
Provision for income tax	-	-	-	53,270,777	53,270,777
Net profit/(loss) after tax	-	-	-	173,124,261	173,124,261
Balance as at 30 June 2023	17,500,700	3,147,084,263	299,904,747	(5,218,314,527)	(1,753,824,817)

The annexed notes form an integral part of these financial statements.


Md. Asaduzzaman
Company Secretary

Md. Mahbubul Alam
General Manager
(Accounts & Finance)

Md. Fazlur Rahman
Managing Director

Md. Abdul Mannan
Patwary
Director (Planning)

Place: Dhaka

Dated: 01 Dec 2024



Maddhapara Granite Mining Company Limited

Statement of Cash Flow For the year ended 30 June 2024

Particulars	Amount in Taka	
	2023-2024	2022-2023
A. Cash From Operating Activities		
Net Profit/(Loss) before Tax	(355,301,960)	238,792,084
Adjustment for non-cash Item:	348,392,307	
Depreciation	299,526,259	145,648,868
Deficit Stock	48,866,048	-
Changes in Working Capital:		
(Increase)/Decrease in Closing Stock of Hard Rock	(1,134,874,556)	(698,844,681)
(Increase)/Decrease in Stock & Store	22,051,465	(146,707,879)
(Increase)/Decrease in Other Receivables	9,982,570	54,047,878
(Increase)/Decrease in Advances, Deposits and Prepayments	332,036,560	(32,957,258)
(Increase)/Decrease in Investment FDR	385,725,516	1,172,898,248
(Increase)/Decrease in Depreciation Fund Investment	429,091,245	(77,823,393)
Increase/(Decrease) in Depreciation Fund	28,882,533	30,717,355
(Increase)/Decrease in House Loan	(17,600,000)	-
(Increase)/Decrease in MGMCL from Depreciation Fund	(477,500,000)	-
(Increase)/Decrease in Project Current Account	(208,259)	1,723,829
(Increase)/Decrease in Security Deposit	2,076,952	17,755,951
(Increase)/Decrease in Trade Other Payable	204,582,415	(569,212,803)
(Increase)/Decrease in Advance to GTC	81,197,023	-
(Increase)/Decrease in BPP and WF	(12,568,004)	(5,423,041)
(Increase)/Decrease in Provision for Income Tax	(13,898,121)	-
(Increase)/Decrease in Provision for System loss	162,477,648	-
(Increase)/Decrease in Advance Received Against Sales	7,784,792	(188,097,600)
Total Changes in Working Capital	9,229,779	(441,913,393)
Net Cash Provided from Operating Activities	2,320,126	(57,472,442)
B. Cash Flows From Investing Activities		
Acquisition of Property, Plant and Equipment	(497,485,946)	(630,228,575)
Capital Work in Progress	(4,464,169)	-
Disposal of Property, Plant and Equipment	-	338,000
Net cash used in Investing activities	(501,950,116)	(629,890,575)
C. Cash Flows From Financing Activities		
Borrowings Received/(Paid)	(40,000,000)	(20,000,000)
Dividend Paid	(10,000,000)	(20,000,000)
Loan from Depreciation Fund	477,500,000	-
BOGMC Current Account (Petrobanga)	126,291,781	140,717,746
Net cash provided from financing activities	553,791,781	100,717,746
D. Net Increase/(decrease) in cash and cash equivalents (A+B+C)	54,161,791	(586,645,271)
Opening Cash and Cash Equivalents	392,174,815	978,820,085
Closing Cash and Cash Equivalents	446,336,606	392,174,815

The annexed notes form an integral part of these financial statements.


Md. Asaduzzaman
Company Secretary


Md. Mahbubul Alam
General Manager
(Accounts & Finance)


Md. Fazlur Rahman
Managing Director


Md. Abdul Mannan
Patwary
Director (Planning)

Place: Dhaka
Dated: 01 Dec 2024



Maddhapara Granite Mining Company Limited

Notes to the Financial Statements

As at and for the year ended 30 June 2024

1.00 Legal Status

Maddhapara Granite Mining Company Limited was incorporated in Bangladesh on 4th August, 1998 under the Companies Act, 1994 as a public limited company vide registration No. Raj-C-165/98. The Company got business commencement certificate on 08.12.1998. Afterwards the company has changed its name by resolution as Maddhapara Granite Mining Company Limited with effect from 23.10.2000.

A contract was signed on 02-09-2013 between Maddhapara Granite Mining Company Limited (MGMCL) and Germania Trest Consortium (GTC) for Management of Operation and Development, Production, Maintenance and Provisioning Services of Maddhapara hard Rock Mine for 6 years. The main objectives of the contract is achievement of target production in yearly basis and total production 9.2 million metric ton in 6 (six) years. Before expiry of this contract, Management of the Company extended the contract period for 01 (one) year by signing a Side Letter Agreement on 29-07-2021. The Extended period had been expired on 02-09-2021. After that, a new contract was signed on 28-09-2021 between Maddhapara Granite Mining Company Limited (MGMCL) and Germania Trest Consortium (GTC) for 6 (six) years targeting the production of 8.86 million metric tons of rock.

1.01 Principal Activities

The Company has implemented a project called Maddhapara Hard Rock Mining Project, envisaged in Hard Rock Mine Development at Maddhapara. The Company has not started its commercial production up to 24.05.2007. The company has started its commercial operation from 25.05.2007. The principal activities of the company was develop an underground hard rock mine and extraction & sales thereof.

2.00 Significant Accounting Policies

The financial statements have been prepared under historical cost convention in accordance with the International Financial Reporting Standards (IFRS), applicable to the Company so far as adopted by the Institute of Chartered Accountants of Bangladesh as International Financial Reporting Standards (IFRS). The disclosures of the information are made in accordance with the requirements of the Companies Act, 1994 and the Statement of the Financial Position and Statement of Profit or Loss and Other Comprehensive Income have been prepared in accordance with IAS-1 (Presentation of Financial Statements) on accrual basis following going concern concept.

2.01 Components of the financial statements

- i) Statement of Financial Position as at June 30, 2024;
- ii) Statements of Profit or Loss and other Comprehensive Income for the year ended June 30, 2024;
- iii) Statement of Changes in Equity for the year ended June 30, 2024;
- iv) Statement of Cash Flows for the year ended June 30, 2024;
- v) Notes comprising a summary of significant accounting policies and other explanatory information to the Financial Statements for the year ended June 30, 2024.



2.02 Risk and Uncertainties for use of estimates in preparation of financial statements

In the preparation of these financial statements, management requires information to make judgments, estimate and assumption that affect the application of accounting policies and the reported amount of assets and liabilities, income and expenses. Actual results may differ from those estimates.

2.03 Property, plant and equipment

Property, plant and equipment are stated in attached statement of financial position at cost (except Mine cost NAMNAM, Mine cost local Currency and land and land development) less accumulated depreciation in accordance with IAS-16. Maintenance, renewals and betterments that enhance the economic useful life of the property, plant and equipment or that improve the capacity, quality and reduce substantially the operating cost or administration expenses are capitalized by adding it to the related property, plant and equipment. Before revaluation, the total value of fixed assets is 9552,770,788.00

Upon disposal of items of property, plant and equipment, the cost of those assets and their related accumulated depreciation are eliminated up to the date of disposal and any gains or losses therefore was reported in the statement of profit or loss and other comprehensive income of the year.

2.04 Depreciation on property, plant and equipment

Depreciation is charged on the basis of straight line method and continued to be charged on each item of the property, plant and equipment until the written down value of such property, plant and equipment are reduced to Taka one.

Depreciation on addition of property, plant and equipment is charged from the date at which it is put to use and charging of depreciation on property, plant and equipment ceases from the date on which the deletion thereof takes place.

Depreciation/Depletion: No depreciation/depletion is charged on land and land development. Depreciation/depletion is charged on all other Properties, Plants and Equipment under Straight Line Method. Full year depreciation/depletion has been charged on additions, irrespective of date when the related assets are put into use. The rates of depreciation/depletion on each class of assets are as follows:

Category of property, plant and equipment	Rate (%)
Internal Road	2.50%
Residential Building (All Construction)	2.50%
Electrical Installation	15%
Electrical Equipment	15%
Office Equipment	15%
Loose & Tools	25%
Medical Equipment	15%
Other Equipment	15%
Jeep, Car, Motor Cycle & Other vehicle	20%
Furniture & Fixture	10%
Software Development	5%
Mine Cost	1.42%
Mine Cost	16.67%



2.05 Valuation of inventories

Inventories are stated at lower of cost and net realizable value in compliance with the requirement of Para 9 of IAS-2 "Inventories" of hard rock are valued at Cost value being lower than net realizable value. The cost of inventories comprises all cost purchase and other cost incurred to bring the inventories to existing form or condition.

2.06 Revenue recognition

In compliance with the requirements of IFRS 15: "Revenue from Contracts with Customers" The company recognizes revenue based on the date transactions take place which is usually the date sales are recorded into system used by the company. The company exercises its best judgment in determining Overriding Commission to be reported in the current year based on past practice as well as terms and conditions set out in agreement with the principal.

2.07 Borrowing costs

In compliance with the requirement of IAS-23 (Borrowing Costs), borrowing costs relating to operational period of long term loan was charged to revenue account as expense, as incurred.

2.08 Taxation

Income tax expense is recognized in the Statement of Profit or Loss or Other Comprehensive Income. Current tax is the expected tax payable on the taxable income for the year, using tax rates enacted or substantively enacted at the balance sheet date. Provision for taxation for the year ended 30 June 2024 has been made on the basis of the provisions of the Income Tax Act 2023 and the Finance Act 2024.

2.09 Payables and accruals

Liabilities are recorded at the level of amount payable in settlement.

2.10 Foreign currency transactions

Foreign currency transactions are recorded in BDT at applicable rates of exchange ruling at the date of transactions in accordance with IAS-21 (The effects of changes in foreign exchange rates). Exchange difference at the statement of financial position date are charged / credited to statement of profit or loss and other comprehensive income.

2.11 Cash and Cash equivalents

Cash and Cash equivalents include cash in hand, bank balances, term deposits, etc. which are available for use by the Company. There is no significant risk of change in value of the same.

2.12 Statement of Cash Flows:

Statement of cash flows has been prepared principally in accordance with IAS-7 "Statement of Cash Flows" using direct Method.

2.13 Capital and Reserves

Capital and Reserve consists of Govt. Equity as well as deposit for share will be converted into paid up Capital as and when share are issued.

2.14 Transaction in foreign currency

Particulars	Amount in Taka
Foreign currency portion payment to GTC from 01 July 2023 to 30 June 2024	2,117,641,024

2.15 Employees Benefits:

The company operates a Contributory Provident Fund, Gratuity Fund, Group Insurance Policy, Welfare Fund, Beneficiary Profit Participation Fund (BPPF) and Beneficiary Welfare Fund (BWF) for its employees provision for which are made as per rules.



2.16 Amount paid to auditors

Particulars	Amount in Taka
Audit fees	920,000

2.17 Related party disclosure under IAS-24

- a) List of related parties with whom transactions have been taken place and their relationship as identified and certified by management.

Name of Related Party	Relationship	Amount in Taka
Bangladesh Oil ,Gas and Mineral Corporation (Petrobangla)	Corporation	9,886,062,842
Germania –Trest consortium (GTC)	EPC of new stopes, extraction and production & commission of new equipment, supply of spare parts, consumables, materials and the like, care and maintenance, repair and overhauling of plants and installation of equipment of the mine and keeping up of MGMCL	–
Korea South–South Cooperation Corporation (NAMNAM)	Project development contractor and supplier's credit provider	–
Titas Gas Transmission and Distribution Company Limited (TGTDL)	A company of Petrobangla	–
Bangladesh Petroleum Exploration and Production Company Limited (BAPEX)	A company of Petrobangla	1,281,660
Sylhet Gas Fields limited (SGFL)	A company of Petrobangla	–
Boropukuria Coal Mining Company Limited (BCMCL)	A company of Petrobangla	–
Bakhrabad Gas Distribution Company Limited (BGDCL)	A company of Petrobangla	9,534
Rupantorito Praktik Gas Company Limited (RPGCL)	A company of Petrobangla	–
Gas Transmission Company Limited (GTCL)	A company of Petrobangla	–
Paschimanchal Gas Company Limited (PGCL)	A company of Petrobangla	–
Sundarban Gas Company Limited (SGCL)	A company of Petrobangla	20,504
Joypurhat Lime Stone Project (JLC)	Project of Petrobangla	–
Total		9,887,374,540

2.18 Paid to Directors

During the year Taka 24,89,030 was paid to the Company Board Members as honorium for attending the Board Meetings.

2.19 Number of Employees

The number of employees engaged for the year total was 122.



2.20 Earnings Per Share (EPS)

Particulars	2024	2023
Net Profit/(Loss) available to equity shareholders	(372,518,103)	173,124,261
No. of Outstanding Shares	175,007	175,007
Earnings Per Share (EPS) in Taka	(2,129)	989

2.21 Operating Segment

As there is single business and geographical segment within which the company operates as such no segment reporting is felt necessary as per IFRS-08.

2.22 Events after reporting period

IAS-10: "Events after reporting period" that provide additional information about the Company's position at the balance sheet date are reflected in the financial statements. Events after reporting period that are not adjusting event are disclosed as off statement of financial position items.

2.23 Comparative information

Comparative information has been disclosed in respect of the previous year for all numerical information in the financial statements and also the narrative and descriptive information when it is relevant for understanding of the current year financial statements.

2.24 Property, Plant & Equipment Details are given in Annexure-A, As per IAS-16.**General**

- Figures in these financial statements have been rounded off to the nearest taka.
- Previous year's figures have been regrouped, rearranged and/or restated wherever considered necessary for the purpose of current year's financial presentation.

Notes	Amount in Taka	
	2024	2023

3.00 Property, Plant and Equipment

The break up is as follows:

Opening balance	9,720,783,505	9,090,892,930
Add: Addition made during the year	497,485,946	630,228,575
Less: Disposals During the year	-	(338,000)
	10,218,269,452	9,720,783,505
Less: Accumulated depreciation	145,648,868	-
Less : Depreciation during the year	299,526,259	145,648,868
Written Down Value	9,773,094,325	9,575,134,638

A detailed Schedule of the carrying amount of Property, Plant and Equipment has been provided in "Annexure-A"

4.00 Capital Work-in-Progress

The break up is as follows:

Opening balance	-	-
Add: Addition made during the year	4,464,169	-
Less: Adjustment During the year	-	-
Closing Balance	4,464,169	-

(Mine Drain Construction in under process, after completion work-in-progress assets are duly transferred to PP&E)



Notes	Amount in Taka	
	2024	2023
5.00 Depreciation Fund Investment		
Opening Balance	525,425,792	447,602,399
Investment During the Year	60,000,000	205,000,000
Add: Interest During the year	22,380,843	7,594,465
Add: Prior year Interest adjustment	-	2,228,928
Add: Interest on MGMCL Loan	7,250,959	-
	615,057,594	662,425,792
Less: Encashed	518,713,047	137,000,000
Closing Balance	96,344,546	525,425,792
6.00 Loan to MGMCL From Depreciation Fund		
Opening Balance	-	-
Add: Addition During the Period	477,500,000	-
Less: Adjustment During the Period	-	-
Closing Balance	477,500,000	-
7.00 House Building Loan		
Opening Balance	-	-
Add: Addition During the Period	17,600,000	-
Less: Adjustment During the Period	-	-
Closing Balance	17,600,000	-
8.00 Advance to GTC		
Opening Balance	389,745,707	389,745,707
Add: Addition During the Period	-	-
Less: Adjustment During the Period	101,339,400	-
	288,406,307	389,745,707
Add: Foreign Exchange rate fluctuation Gain/(Loss)	20,142,378	-
Closing Balance	308,548,684	389,745,707

This amount represents 3% (Three percent) advance payment of contract price in Foreign Currency Portion and Local Currency Portion was made by MGMCL to Germania-Trest Consortium (GTC-contractor) under Contract No.MGMCL/GTC/ROCK/2021-27 date: 28th September 2021. The advance amount was USD. 3,557,973.60 equivalent BDT. 309,721,601.88 in Foreign Currency Portion and BDT. 80,024,104.84 in Local Currency Portion. The said advance is adjustable 48 equal installment by 48 Interim Payment Certificate from 18th month of contract period after the commencement of production. 1st to 10th installment was adjusted in the year 2023-2024 amounting USD. 741,244.50 equivalent BDT. 84,667,711.65 against Foreign Currency Portion and BDT. 16,671,688.56 against Local Currency Portion. Due to increase in USD exchange rate BDT. 20,142,377.93 incurred foreign exchange gain which transferred to non-operating income as per IAS-21.



Notes	Amount in Taka		
	Quantity (M.Ton)	2024	2023

9.00 Stock of Hard Rock

Stock of Hard Rock (Temporary Stock Yard)	172,457	201,663,492	201,663,493
Stock of Hard Rock	810,778	2,378,167,007	1,243,292,450
	983,235	2,579,830,499	1,444,955,943

As per expert committee report, dated 18 February 2020, board decision of 238th, 247th & 265th, System loss was 313,943 M.Ton, equivalent to Tk 481,928,263 has been incurred due to Measurement & Device Error, Wash out and Handling loss and Temporary Stock Yard was 172,457 M.Ton equivalent to Tk. 201,663,493,

9.01 Stock of Hard Rock

Boulder (Note 9.B.1)	208,299	588,828,548	242,900,654
05–20 MM (Note 9.B.2)	30,908	88,696,825	295,606,041
20–40 MM (Note 9.B.3)	–	–	92,844,808
40–60 MM (Note 9.B.4)	419,136	1,394,270,584	239,070,578
60–80 MM (Note 9.B.5)	100,102	251,531,693	372,870,371
Dust 00–05 MM (Note 9.B.6)	52,331	54,839,358	(1)
Closing Stock	810,778	2,378,167,007	1,243,292,450

Details given in Annexure B

9.B.1 Boulder

Opening Stock	80,539	242,900,654	82,039,693
Difference Adjhmnt with Inventory Schedule		(66,735,770)	–
Opening balance as per Schedule		176,164,884	–
Add: Production During the Year	208,210	588,575,178	261,541,613
	288,748	764,740,062	343,581,306
Less: Cost of Sales	80,449	175,911,514	100,680,653
Closing Stock	208,299	588,828,548	242,900,654

9.B.2 05–20 MM

Opening Stock	125,239	295,606,041	15,698,015
Difference Adjustment with Inventory Schedule	–	3,943,993	–
Opening balance as per Schedule	–	299,550,034	–
Add: Production During the Year	259,034	743,343,115	499,860,849
	384,273	1,042,893,149	515,558,864
Less: Cost of Sales	353,365	954,196,324	219,952,824
Closing Stock	30,908	88,696,825	295,606,041

9.B.3 20–40 MM

Opening Stock	20,511	92,844,808	49,756,587
Difference Adjhmnt with Inventory Schedule	–	(43,172,347)	–
Opening balance as per Schedule	–	49,672,461	–
Add: Production During the Year	57,829	180,810,331	91,992,848
	78,340	230,482,793	141,749,435
Less: Cost of Sales	78,340	230,482,793	48,904,627
Closing Stock	–	–	92,844,808



Notes	Quantity (M.Ton)	Amount in Taka	
		2024	2023
9.B.4 40-60 MM			
Opening Stock	87,221	239,070,578	46,267,408
Difference Adjhmnt with Inventory Schedule		(30,365,278)	-
Opening balance as per Schedule		208,705,300	-
Add: Production During the Year	448,863	1,493,157,726	867,930,681
	536,085	1,701,863,026	914,198,089
Less: Cost of Sales	116,948	307,592,442	675,127,511
Closing Stock	419,136	1,394,270,584	239,070,578

9.B.5 60-80 MM			
Opening Stock	93,711	372,870,371	1,060.00
Difference Adjhmnt with Inventory Schedule		136,329,401	-
Opening balance as per Schedule		509,199,772	-
Add: Production During the Year	159,405	400,543,586	399,067,326
	253,115	909,743,357	399,068,386
Less: Cost of Sales	153,013	658,211,664	26,198,015
Closing Stock	100,102	251,531,693	372,870,371

9.B.6 Dust 00-05 MM			
Opening Stock	-	-	5
Add: Production During the Year	182,160	190,890,924	120,587,902
	182,160	190,890,924	120,587,908
Less: Cost of Sales	129,829	136,051,566	120,587,908
Closing Stock	52,331	54,839,358	-

Notes	Amount in Taka	
	2024	2023

10.00 Inventories of Store & Other materials

Construction Materials	300	300
Repair & Maintenance	471,784	481,845
Fuel & Lubricant	324,612	324,612
Loose Tools	112,840	116,941
Mechanical Spare Parts	14,119,507	14,128,540
Electrical Goods of Store	3,546,120	2,275,857
Medical Supplies	94,236	97,401
Miscellaneous Supplies	1,679,748	2,341,943
Sub - station Spare Parts	2,988,957	2,988,957
Explosive & Detonators	118,245,652	140,878,826
Closing Balance	141,583,756	163,635,221

The above inventory of store and other material was valued and taken up by the management with the presence of Auditor's representatives as on 30.06.2024.



Notes	Amount in Taka	
	2024	2023
11.00 Other Receivables		
Receivable from GTC Against Electric Bill	50,434,205	71,769,750
Receivable from M/s Grameen Phone	-	22,799
Renewal Stamp	40	-
Provident Fund MHMP	62	-
Interest Receivables on FDR	-	3,764,497
Interest Receivables on Depreciation Fund	1,578,602	7,492,963
Forex Gain to GTC (Advance Payments)	21,054,529	-
Closing Balance	73,067,438	83,050,008

12.00 Advance, Deposits and Pre-payments

District Anser Adjutant, Dinajpur (Note - 12.01)	58,068	48,196
Advance Tax (Note - 12.02)	122,656,613	124,989,873
Deposit (Note - 12.04)	3,126,503	304,873,315
GTC CD/VAT (Local Currency)	-	27,966,360
Closing Balance	125,841,184	457,877,743

12.01 Advance to District Anser Adjutant, Dinajpur (Anser Salary)

Opening Balance	48,196	1,425,228
Add: Addition During the Year	19,966,866	18,015,030
	20,015,062	19,440,258
Less: Adjustment During the Year	19,956,994	19,392,062
Closing Balance	58,068	48,196

12.02 Advance Tax

Opening Balance	124,989,873	90,086,439
Add: Addition During the Year	-	-
(i) Advance (Corporate) Tax	3,500,000	7,500,000
(ii) Tax Deducted at Source	2,206,065	26,083,155
(iii) Tax Deducted at Source on FDR	5,993,081	17,292,996
	11,699,146	50,876,151
	136,689,019	140,962,590
Less: Adjustment During the Year	14,032,406	15,972,717
Closing Balance	122,656,613	124,989,873

12.03 Advance to Progoti (vehicle)

Opening Balance	-	9,386,000
Add: Addition During the Year	-	-
Less: Adjustment During the Year	-	9,386,000
Closing Balance	-	-



Notes	Amount in Taka	
	2024	2023
12.04 Deposit		
PDB, Rangpur	3,000,000	3,000,000
Grameen Phone	23,000	23,000
L/C Margin	103,503	301,850,315
Closing Balance	3,126,503	304,873,315

12.05 Advance to LGED

Opening Balance	-	96,400,000
Add: Addition During the Year	-	-
Less: Adjustment During the Year	-	96,400,000
Closing Balance	-	-

13.00 Investment in FDR

Opening Balance	409,055,611	1,579,724,932
Add: New Investment During the Year	-	-
Add: Interest Compounded During the Year	-	38,832,619
Less: Prior year interest adjustments	-	62,476,169
	409,055,611	1,681,033,720
Less: Encashed	409,055,611	1,271,978,109
Closing Balance	-	409,055,611

14.00 Inter-Company/Project Current Account

Opening Balance	1,185,140	2,908,969
Add: Addition during the year	473,887	1,416,001
	1,659,027	4,324,970
Less: Adjustment during the year	265,627.84	3,139,830
Closing Balance	1,393,399	1,185,140

This represents the amount receivable from/payable to the different company of petrobangla. Details as under:

Inter Company Transactions:

i) BAPEX	1,363,361	950,173
ii) BGDCL	9,534	9,534
iii) RPGCL	-	57,200
iv) PGCL	-	147,730
v) SGCL	20,504	20,504
	1,393,399	1,185,140

15.00 Cash and Cash Equivalents

Cash in Hand	-	-
Cash at Bank (Note-15.01)	446,336,606	392,174,815
	446,336,606	392,174,815



Notes	Amount in Taka	
	2024	2023
15.01 Cash at Bank		
IFIC Bank PLC, Kawran Bazar Branch, Dhaka (SND-1017127132041)	23,758,940	11,914,952
IFIC Bank PLC, Kawran Bazar Branch, Dhaka (CA-1017124261001)	436,599	237,072
Sonali Bank PLC, Maddhapara Branch, Dinajpur (SND-1830936000017)	374,558,583	207,444,677
Sonali Bank PLC, Maddhapara Branch, Dinajpur (CA-1830933000944)	397,954	2,092,485
BASIC Bank PLC, Kawran Bazar Branch, Dhaka (SND-3116010000256)	1,725,538	1,678,026
Sonali Bank PLC, Maddhapara Branch, DP Dinajpur (SND-1830903000017)	1,834,592	20,716,422
Agrani Bank PLC, WASA Corporate Branch, Dhaka (STD-0200017758438)	43,624,400	148,091,182
	446,336,606	392,174,815

16.00 Share Capital

Authorized Capital		
35,000,000 Ordinary Shares of Taka 100 Each	3,500,000,000	3,500,000,000
Issued, Subscribed, Called and Paid up Capital		
175,007 Ordinary Shares of Taka 100 Each	17,500,700	17,500,700

17.00 Revaluation Surplus

Opening Balance	299,904,747	45,584,567
Add: Revaluation Surplus against Fixed Assets	-	254,320,080
Revaluation Surplus	299,904,747	299,904,747

The valuation of Fixed Assets was done by M/s Ahmed Zaker & Company, Chartered Accountants had adopted the valuation as per the Board decision on 2015-2016. Afterwards the fixed assets valuation was done by M/s Aziz Halim Khair Choudhury (AHKC), Chartered Accountants had adopted the valuation as per Board decision as on 2022-2023.

18.00 Retained Earnings

Opening Balance	(5,218,314,527)	(5,301,790,257)
Add: Net Profit/(Loss) after Tax	(372,518,103)	173,124,261
Less: Prior Year FDR Excess Adjustment	(23,330,096)	-
Add: Excess Amount of Provision for Income Tax	64,798,955	53,270,777
Add: Deficit Stock	48,866,048	(48,866,048)
Less: Dividend Paid	(10,000,000)	(20,000,000)
Less: Transfer to Depreciation Fund	-	(74,053,260)
Closing Balance	(5,510,497,724)	(5,218,314,527)



Notes	Amount in Taka	
	2024	2023
19.00 Depreciation Fund		
Opening Balance	551,951,632	453,391,370
Add: Addition during the year	–	74,053,260
Add: Interest during the year (Note-19.01)	22,246,558	22,278,074
Add: Interest On MGMCL Loan	7,250,959	–
Less: Prior year interest adjustment	614,984	2,228,928
Closing Balance	580,834,165	551,951,632
19.01 Interest on Depreciation Fund FDR		
Interest during the year	22,380,843	30,728,378
Less: Provision for Income tax @ 0.60% (Minimum)	134,285	8,450,304
Closing Balance	22,246,558	22,278,074
20.00 Borrowings		
Non current portion		
Unsecured Loan – Project Loan (ADP)	2,475,699,125	2,475,699,125
Unsecured Loan – O.E.C.F (Japan)	9,066,000	9,066,000
Unsecured Loan – Petrobangla	8,498,400,506	8,538,400,506
Total	10,983,165,631	11,023,165,631
i) Unsecured Loan–Project Loan bearing 4% interest was provided by GOB under ADP for implementation of Maddhapara Hard Rock Mining Project. ii) Unsecured loan provided from Petrobangla amount in Tk. 6,008,411,809.59 for payment of installment and VAT of NAMNAM and Tk. 2,490,000,000 bearing 5% interest as working capital for payment of Mine Management and Production Contractor Germania Trest Consortium (GTC).		
21.00 BOGMC Current Account (Petrobangla)		
Opening balance	1,261,370,555	1,120,652,809
Add: Addition During the Year	126,291,781	140,717,746
	1,387,662,336	1,261,370,555
Less: Adjustment During the Year	–	–
Closing Balance	1,387,662,336	1,261,370,555
22.00 Loan Form Deprecation Fund		
Opening Balance	–	–
Add: Addition During the year	477,500,000	–
	477,500,000	–
Less: Adjustment during the year	–	–
Closing balance	477,500,000	–



Notes	Amount in Taka	
	2024	2023
23.00 Security Money Received		
Opening Balance	54,959,851	37,203,900
Add: Addition During the year	5,659,891	19,835,939
	60,619,742	57,039,839
Less: Adjustment during the year	3,582,939	2,079,988
Closing balance	57,036,803	54,959,851

Party details have been presented in Annexure – C

24.00 Trade and Other's Payable

Interest on Project (ADP) Loan	1,924,740,500	1,805,078,867
Interest on Deprecation Fund Loan	7,250,959	-
Revenue Stamp	-	6,060
Withholding VAT (on Party Payment)	29,287	292,679
Withholding Tax (on Party Payment)	26,231	154,477
Withholding VAT (on Sales Commission)	31,499	111,382
Withholding Tax (on sales commission)	15,200	68,452
Bills Payable	64,918,795	85,266,643
Audit Fees	1,027,000	227,000
GTC Bills Payable	405,710,176	308,031,628
MHMP Provident Fund	36	-
Petrobangla Provident Fund	-	(95,596)
GTC VAT	(17,045)	-
GTC AIT	(8,630)	-
Closing balance	2,403,724,007	2,199,141,592

25.00 Provision for System-Loss

Opening Balance	-	-
Add: Addition During the year	162,477,648	-
	162,477,648	-
Less: Adjustment during the year	-	-
Closing balance	162,477,648	-

The above amount represents 2% (Two percent) Equivalent 77,861.00 MTon Hardrock as Wash-out and Handling loss from 01-01-2021 to 30-06-2024 as per expert committee report, dated 18 February 2020 and approval of MGMCL board decision of 247th & 265th. Another committee was formed by MGMCL vide letter no. 28.17.0000.631.32.002.23.164 dated: 24.06.2024 for determine the actual wash-out/Handling or system loss/deficit of stock and grade wise production. The committee was submitted the report as on 12-08-2024. Also, MGMCL appointed Bangladesh University of Engineering and Technology (BUET) vide letter no. 28.17.0000.400.24.001.24.724 dated: 12-09-2024 for Further varification and determine actual wash-out, handling loss or system loss. After submission report from BUET and apporoval of MGMCL board, the above amount will be adjust.



Notes	Amount in Taka	
	2024	2023
26.00 Provision for Beneficiary Profit Participation and Welfare Fund (BPPF & BWF)		
Opening Balance	12,568,004	17,991,045
Add: Addition During the Year	-	12,568,004
	12,568,004	30,559,049
Less: Paid During the Year	12,568,004	17,991,045
Closing balance	-	12,568,004
27.00 Provision for Income Tax		
Opening Balance	78,831,361	73,956,728
Add: Addition During the Year	17,350,429	74,118,127
	96,181,789	148,074,855
Less: Adjustment During the Year	14,032,406	15,972,717
Less: Adjustment of Excess provision for last year	64,798,955	53,270,777
Closing balance	17,350,429	78,831,361
A. Income Tax:		
a) Profit /Loss before tax during the year	(355,301,960)	238,792,084
Rate of Tax	25.0%	27.5%
Tax Liability	(86,859,985)	65,667,823
b) Interest on Depreciation Fund	22,380,843	30,728,378
Rate of Tax	25.0%	27.5%
	5,595,211	8,450,304
Total Tax Liability (a + b)	(81,264,775)	74,118,127
B. Turn-over Tax Calculation:		
(a) Total Receipts during the year:		
Sales	2,740,330,784	2,141,376,924
Non-operating income	129,026,467	166,629,029
	2,869,357,251	2,308,005,953
Rate of Tax (Minimum)	0.60%	0.60%
	17,216,144	13,848,036
(b) Interest on Depreciation Fund	22,380,843	30,728,378
Rate of Tax (Minimum)	0.60%	0.60%
	134,285	184,370
Tax Liability (a+b)	17,350,429	14,032,406
Applicable Tax Liability (Which ever is higher of A and B)	17,350,429	74,118,127



Notes	Amount in Taka		
	Quantity (M.Ton)	2024	2023

28.00 Advance Received Against Sales

	Types/Size			
Opening balance	Stone Dust (00-05) MM	11,608.51	14,076,810	-
Add: Actual Sales Deposited During the year		906,324.27	2,748,115,576	-
Less: Sales Realized During the year		(911,943.79)	(2,740,330,784)	14,076,810
Closing Balance	Crushed (60-80) MM	5,988.99	21,861,602	14,076,810
Closing Stock				

29.00 Sales

Boulder (80MM-Above)	80,449	265,039,400	136,282,019
Less: Advance Sales	-	-	-
Add: Prior year adjustment	-	-	-
	80,449	265,039,400	323,946,057
Crushed (05-20MM)	353,365	1,152,984,750	323,946,057
Less: Advance Sales	-	-	-
Add: Prior year adjustment	-	-	-
	353,365	1,152,984,750	323,946,057
Crushed (20-40 MM)	84,329	301,831,800	68,428,326
Less: Advance Sales	5,989	21,861,602	-
Add: Prior year adjustment	-	-	-
	78,340	279,970,198	68,428,326
Crushed (40-60 MM)	116,948	455,455,226	1,200,109,883
Less: Advance Sales	-	-	-
Add: Prior year adjustment	-	-	-
	116,948	455,455,226	1,200,109,883
Crushed (60-80 MM)	153,013	424,756,400	49,168,186
Less: Advance Sales	-	-	-
Add: Prior year adjustment	-	-	181,685,137
	153,013	424,756,400	230,853,323
Stone Dust (00-05 MM)	118,220	148,048,000	175,666,369
Less: Advance Sales	-	-	14,076,810
Add: Prior year adjustment	11,609	14,076,810	20,489,272
	129,829	162,124,810	182,078,831
Adjustment against price reduction of Stone	-	-	321,516
Total Sales	911,944	2,740,330,784	2,141,376,924



Notes	Amount in Taka	
	2024	2023
30.00 Cost of Goods Sold		
Opening Stock of Hard Rock	1,493,821,991	746,111,262
Add: Direct Expenses (Note-30.01)	3,249,247,328	2,097,393,608
Add: Royalty and VAT on Hard Rock (Note-30.02)	185,595,884	143,587,611
Add: Provision for System loss	162,477,648	-
	3,597,320,860	2,240,981,219
	5,091,142,851	2,987,092,481
Less: Closing Stock of Hard Rock (Note-9.00)	2,579,830,499	1,493,821,991
Total	2,511,312,352	1,493,270,490
30.01 Direct Expenses		
Fuel for Production	2,001,045	2,040,071
Local Currency-GTC	315,102,757	293,747,468
Foreign Currency-GTC	2,117,641,024	1,259,682,413
Explosive Expenses	533,554,385	412,586,217
Depletion/Depreciation (Note-3 (Annexure-A/2))	280,948,119	129,337,440
Total	3,249,247,328	2,097,393,608
30.02 Royalty on Hard Rock and VAT on Royalty		
Up to Last Year (From 25-05-2007 to 30-06-2023)	597,619,008	454,031,397
Addition During the Year	185,595,884	143,587,611
Add: Prior Year Adjustment	-	-
	185,595,884	143,587,611
Total (up to 30-06-2024)	783,214,891	597,619,008
The above amount was 5% Royalty on Production of Hard Rock and 15% VAT on Royalty paid by MGMCL to Govt. Treasury.		
31.00 Operating Expenses		
Salaries and Allowances (Note- 31.01)	197,170,948	190,828,765
Repairs and Maintenances (Note- 31.02)	11,333,355	6,281,196
Services and Supplies (Note- 31.03)	233,060,042	131,806,525
Depreciation (Note-3 (Annexure-A/1))	18,578,140	16,328,709
Total	460,142,485	345,245,195



Notes	Amount in Taka	
	2024	2023
31.01 Salaries and Allowances		
Salaries (Officers)	56,529,803	50,625,649
Salaries (Staffs)	4,525,080	4,308,600
Wages	4,513,184	4,429,493
Overtime	2,791,221	2,590,800
Company Contribution to Provident Fund	4,601,777	4,382,132
Special Benefit	3,034,230	-
House Rent (Officers)	20,890,819	18,650,601
House Rent (Staffs)	1,949,856	1,871,032
Medical Allowance (Officers)	1,797,289	1,550,440
Medical Allowance (Staffs)	342,000	342,000
Mining Allowance (Officer and Staff)	16,320,672	15,075,781
Festival Bonus	9,798,850	9,925,230
Gas Allowance (Officers)	1,294,048	1,115,758
Gas Allowance (Staffs)	246,240	246,240
Leave, Pay and Gratuity (LPG)	17,829,390	18,381,987
Group Insurance Premium	3,560,007	3,083,940
Security Ansar Salary	19,956,994	19,392,062
Washing Allowance	213,929	189,105
Charge Allowance	24,000	41,500
Underground Allowance	2,687,053	2,462,680
Contribution to PB Pension Scheme	415,020	156,950
Leave Salary	761,780	1,153,394
Education Assistance Allowance	637,974	658,385
Tea and Lunch Subsidy	1,270,920	1,092,274
Tiffine Allowance	103,720	103,280
Leave Fair Assistant	4,487,940	4,333,260
Recreation Leave Allowance	360,990	358,080
Novoborshow Allowance	986,630	988,018
Domestic Aid Allowance	207,014	195,027
Entertainment Allowance	116,817	110,502
Hazard Allowance	5,440,224	5,023,868
Family Medical Allowance	713,435	630,284
Shift Allowance	58,740	38,790
Incentive Bonus	8,703,302	17,321,623
Total	197,170,948	190,828,765



Notes	Amount in Taka	
	2024	2023
31.02 Repairs and Maintenances		
Repair and Maintenance (Buildings)	6,658,106	4,477,721
Repair and Maintenance (Vehicles)	3,714,800	1,575,890
Repair and Maintenance (Furniture and Fixtures)	960,450	227,585
Total	11,333,355	6,281,196
31.03 Services and Supplies		
Printing and Stationery	1,317,467	250,545
AGM Expenses	2,953,967	2,413,999
Outsourcing (Man Power) Expenses	28,908,536	20,122,994
Uniform	6,870,000	1,999,020
Electrical Goods	813,994	886,358
Electric Bill	3,163,523	2,413,277
Petrol, Diesel, Lubricants and CNG	5,623,879	4,832,493
Water Bill	30,426	26,957
Welfare expenses (Sports, Picnic, Festival)	1,264,915	901,100
Newspaper	138,060	101,051
Office Rent	1,576,758	1,433,419
TA/DA	5,975,213	3,787,822
Postage and Telegram	7,493	10,169
Telephone	1,551,934	1,318,721
Internet Service Charge	742,351	634,588
Entertainment Expenses	2,774,864	2,058,420
Audit Fees	920,000	209,667
Legal Fees	444,750	1,257,800
Advisers Fees	2,731,801	8,829,000
Bank Charges	102,228	67,482
Excise, Levy, Service Charge	1,041,115	4,283,000
Honorarium (Director)	2,489,030	1,588,400
Honorarium (Others)	1,873,288	1,680,050
Tax and Token	109,633	177,141
Advertisement	1,133,473	834,119
Internal Training	1,942,850	1,081,860
Guest House Expenses	27,250	-
Crockeries and Cutleries Expenses	35,331	58,160
Licence Fee	1,725	-
Ex-Gratia	17,828,640	-
Miscellaneous Expenses	3,232,120	1,757,325
Vehicle Insurance	182,236	478,127



Notes	Amount in Taka	
	2024	2023
Vehicle Renewal Fees	11,516	299,669
Mining Lease Fees	3,376,580	3,348,904
Commission to Hard Rock Dealer	78,180,313	18,268,547
School Expenses	5,000,000	5,001,900
Loading Cost of Hard Rock	26,272,210	17,024,735
Cost of Micro Bus	1,169,342	1,220,417
Corporation Expenses	20,000,000	20,000,000
Car Perking	386,630	362,250
Social Expenses	845,600	476,800
Horticulture	9,000	38,000
Medical Instrument	–	24,800
Project Fees	–	40,000
Integrity (Shudha Charon)	–	207,440
Total	233,060,042	131,806,525

32.00 Financial Expenses

Interest on Project Loan	119,661,633	90,693,194
Interest on Petrobangla Loan	126,291,781	127,436,986
Interest on Depreciation Fund Loan	7,250,959	127,436,986
Total	253,204,373	218,130,180

33.00 Non- Operating Income

House Rent Realised	729,569	585,690
Transport / Vehicle (on payment)	110,668	145,300
Newspaper, Guest House, Stock & Store etc.	918,507	998,739
Sales of Tender Document	316,000	57,000
Late Charge/Liquidated Damages	642,000	–
Loading Charge of Hard Rock	51,453,886	26,859,193
Income From Tender	41,115,816	–
Foregin Ex-Gain to GTC (Advance Payment)	20,142,511	–
Interest on Bank Deposit	7,709,357	6,439,472
Interest on FDRs	5,358,847	131,543,635
Compensation From Resigned Officers	529,307	–
Total	129,026,467	166,629,029



Maddhapara Granite Mining Company Limited

Schedule of Property, Plant and Equipment (Revaluation Model)

As at 30 June 2024

Depreciation (Annexure_A/1)

Annexure-A
Amounts in Taka

Particulars	COST/REVALUATION				DEPRECIATION				Written Down Value as at 30 June 2024		
	Balance as on 01 July 2023	Revaluation Surplus/ Deficit	Addition	Sale/ disposal/ adjustment	Balance as at 30 June 2024	Rate	Balance as on 01 July 2023	Charged during the year		Disposal/ adjustment	Balance as at 30 June 2024
Land and Land Development	1,215,152,000	-	-	-	1,215,152,000	-	-	-	-	-	1,215,152,000
Internal Road	76,403,676	-	-	-	76,403,676	2.50%	64,000	1,910,092	-	1,974,092	74,429,584
Residential Building	75,646,080	-	-	-	75,646,080	2.50%	1,891,152	1,891,152	-	3,782,304	71,863,776
E-Type Building	11,833,600	-	-	-	11,833,600	2.50%	295,840	295,840	-	591,680	11,241,920
F-Type Building	4,462,500	-	-	-	4,462,500	2.50%	111,563	111,563	-	223,125	4,250,375
G 1-Type Building	11,776,000	-	-	-	11,776,000	2.50%	294,400	294,400	-	588,800	11,187,200
G 2-Type Building	3,407,616	-	-	-	3,407,616	2.50%	85,190	85,190	-	170,381	3,237,235
Hostel Building	11,003,004	-	-	-	11,003,004	2.50%	275,098	275,098	-	550,195	10,453,709
Electrical Installation	1	-	-	-	1	15.00%	-	-	-	-	1
Other Civil Construction	88,797,873	-	4,983,534	-	93,781,407	2.50%	2,219,947	2,251,212	-	4,471,159	89,310,248
Club Building	7,631,360	-	-	-	7,631,360	2.50%	190,784	190,784	-	381,568	7,249,792
Hospital Building	7,604,352	-	-	-	7,604,352	2.50%	190,109	190,109	-	380,216	7,224,134
Mosque	2,007,616	-	-	-	2,007,616	2.50%	50,190	50,190	-	100,381	1,907,235
School Building	3,440,640	-	-	-	3,440,640	2.50%	86,016	86,016	-	172,032	3,268,608
Lawn Tennis & Badminton Court	715,000	-	-	-	715,000	2.50%	17,898	17,898	-	35,795	680,114
Drain	2,739,000	-	-	-	2,739,000	2.50%	68,475	68,475	-	136,950	2,602,050
Gate & Boundary wall	5,467,948	-	-	-	5,467,948	2.50%	136,699	136,699	-	273,397	5,194,551
Electrical Equipment	1	-	-	-	1	15.00%	-	-	-	-	1
Office Equipment	2,559,190	-	4,876,554	-	7,435,744	15.00%	379,547	756,756	-	1,136,303	6,299,440
Loose & Tools	1	-	-	-	1	25.00%	-	-	-	1	1
Medical Equipment	1	-	-	-	1	15.00%	-	-	-	-	1
Other Equipment	1	-	-	-	1	15.00%	-	-	-	-	1
Jeep, Car & Motor Cycle	17,962,000	-	-	-	17,962,000	20.00%	3,660,000	3,592,400	-	7,252,400	10,709,600
Furniture & Fixture	1,318,650	-	508,185	-	1,826,835	10.00%	77,823	157,011	-	234,833	1,592,002



Particulars	COST/REVALUATION				DEPRECIATION				Written Down Value as at 30 June 2024		
	Balance as on 01 July 2023	Revaluation Surplus/ Deficit	Addition	Sales/ disposal/ adjustment	Balance as at 30 June 2024	Rate	Balance as on 01 July 2023	Charged during the year		Disposal/ adjustment	Balance as at 30 June 2024
50 MT Truck Weight Bridge	1,020,000	-	-	-	1,020,000	15.00%	153,000	153,000	-	306,000	714,000
Vehicle (NAMNAM)	16,085,500	-	-	-	16,085,500	20.00%	3,307,100	3,307,100	-	6,794,200	10,191,300
33 KB Electricity Line	52,947,136	-	-	-	52,947,136	5.00%	2,647,357	2,647,357	-	52,947,14	47,652,422
Sub Total (A)	1,620,683,555	-	10,368,273	-	1,631,250,828		16,292,167	18,558,341	-	34,850,529	1,596,400,299
Intangible Assets											
Software Development	395,975	-	-	-	395,975	5.00%	19,241	19,799	-	39,039	356,936
Sub Total (B)	395,975	-	-	-	395,975	-	19,241	19,799	-	39,039	356,936
Total (A+B)	1,621,278,530	-	10,368,273	-	1,631,646,803		16,311,428	18,578,140		34,889,568	1,596,757,235
Depletion (Annexure A/2)											
Mine Cost (NAMNAM)	3,040,578,170	-	-	-	3,040,578,170	1.42%	46,025,106	56,084,010	-	101,109,201	3,848,468,069
Mine Cost (Local)	1,896,946,462	-	-	-	1,896,946,462	1.42%	21,625,180	26,036,640	-	48,561,829	1,848,384,633
New Equipment GTC Local (Old)	850,451,531	-	-	-	850,451,531	1.42%	11,704,661	12,076,412	-	23,781,072	826,671,459
Technological modification	846,904,997	-	-	-	846,904,997	1.42%	9,851,798	12,026,051	-	21,877,849	828,027,148
New Equipment GTC Local	316,018,700	-	118,774,200	-	434,792,900	16.67%	1,188,427	72,479,976	-	73,668,403	361,124,497
New Equipment GTC Foreign	230,605,115	-	368,341,474	-	607,946,589	16.67%	39,943,173	101,345,030	-	141,287,202	466,661,386
Sub Total (C)	8,099,504,975	-	487,117,674	-	8,586,622,649		129,337,440	280,948,119	-	410,285,558	8,176,337,090
Total as at 30 June 2024 (A+B+C)	9,720,783,505	-	497,485,946	-	10,218,269,452	-	145,648,868	299,526,259	-	445,175,126	9,773,094,325
Total as at 30 June 2023	8,836,572,851	254,320,070	630,228,575	338,000	9,720,783,505	-	803,165,831	145,648,868	-	948,814,698	9,575,134,638



Maddhapara Granite Mining Company Limited
Schedule of Inventory Costing
For the year ended 30 June 2024

Annexure-B
Amount in USD & TAKA

Properties		Stock of Hard Rock						
		Boulder	05-20 MM	20-40 MM	40-60 MM	60-80 MM	Dust	Total
Opening Stock in Hand								
1	Opening stock (M Ton)	80,539	125,239	20,511	87,221	93,711	-	407,220
2	Opening Stock in (BDT)	176,164,883	299,550,034	49,672,461	208,705,300	509,199,772	-	1,243,292,450
Monthly Production (M Ton)								
	July, 2023	15,168	27,388	4,963	47,534	23,551	20,423	139,028
	August, 2023	16,739	26,439	5,180	46,137	21,084	19,446	135,025
	September, 2023	21,036	24,582	5,691	42,926	13,814	16,964	125,014
	October, 2023	24,827	29,322	6,825	50,334	16,350	20,370	146,028
	November, 2023	23,984	27,672	6,340	47,444	15,430	19,152	140,021
	December, 2023	23,967	27,698	6,508	48,089	15,547	19,245	141,054
	January, 2024	24,150	28,424	6,552	48,715	15,730	19,510	143,081
	February, 2024	-	-	-	-	-	-	-
	March, 2024	35	39	9	64	22	27	196
	April, 2024	15,356	17,851	4,189	31,173	10,003	12,433	91,005
	May, 2024	22,568	26,044	6,113	45,467	14,654	18,183	133,020.15
	June, 2024	20,380	23,575	5,459	40,979	13,220	16,407	120,020.78
3	Total Production, FY:23-24 (Unit- M.Tonne)	208,210	259,034	57,829	448,863	159,405	182,160	1,315,501
4 Selling price per unit (Taka)								
	i) 16-05-2023 to 25-10-2023	a	3,650	3,800	4,200	3,400	1,270	
	ii) 26-10-2023 to 04-06-2024	b	3,200	3,150	3,550	3,800	1,250	
	iii) 05-06-2024 to 30-06-2024	c	3,200	3,250	3,600	3,650	1,150	
	$\frac{a+b+c}{3}$		3,300	3,350	3,650	3,683	1,223	
5	Total Sales Value of Production FY:23-24 (Taka)	687,092,043	867,765,341	211,074,719	1,743,085,300	467,587,555	222,842,620	4,199,447,465
Cost Allocation								
6	Cost weight (SV per item/TSV)*100	16.36%	20.66%	5.03%	41.51%	11.13%	5.31%	100%
7	Cost Allocation, FY:23-24 (BDT)	as %	588,575,178	743,343,115	1,493,157,726	400,543,586	190,890,924	3,597,320,860
8	Cost per unit (MT), FY:22-23 (Taka)		2,827	2,870	3,127	3,327	1,048	2,735



Properties	Stock of Hard Rock					
	Boulder	05-20 MM	20-40 MM	40-60 MM	60-80 MM	Dust
Stock Available for Sales						
9 Cost Stone Available for Sales (Unit- M.Ton)	208,748	384,273	78,340	536,085	253,115	182,160
10 Cost Stone Available for Sales (Taka)	764,740,061	1,042,893,140	230,483,793	1,201,863,026	909,743,357	100,890,924
Unrealized Sales						
11 Sales as per Report, FY:22-23 (M.Ton)	80,449	353,365	84,329	116,948	153,013	118,220
12 Sales as per Report, FY:22-23 (Taka)	265,039,400	1,152,864,750	301,831,800	455,455,226	434,756,400	148,048,000
13 Prior year Unrealized sales (M.Ton)	-	-	-	-	-	11,609
14 Prior year Unrealized sales (Taka)	-	-	-	-	-	14,076,810
15 Unrealized Sales (M.Ton) (Sales Available for sales)	-	-	5,989	-	-	-
16 Unrealized Sales (Taka)	-	-	21,861,602	-	-	-
Sales Realized (As per IFRS- 15)						
17 Sales Realized (M.Ton)	80,449	353,365	78,340	116,948	153,013	129,829
18 Sales Realized (Taka)	265,039,400	1,152,864,750	279,970,198	455,455,226	434,756,400	162,124,810
Cost of Goods Sold						
19 Issue of Opening stock (Unit- M.Ton)	80,539	125,239	20,511	87,221	93,711	-
20 Issue of Opening Stock (Taka)	176,164,883	299,550,034	49,672,461	208,705,300	509,199,772	-
21 Issue of New Production (M.Ton)	208,210	259,034	57,829	448,863	159,405	182,160
22 Issue of New Production (Taka)	588,575,178	743,343,115	180,810,331	1,493,157,726	400,543,596	190,890,924
23 Adjusted-ment Stock of Hard Rock	-	-	-	-	-	-
24 Cost of Goods Sold (Taka)	175,911,514	954,196,324	230,482,793	307,592,442	659,211,664	136,051,566
Stock In-transit (M.Ton)						
- Sales as per Report, FY:22-23 (M.Ton)	80,449	353,365	84,329	116,948	153,013	118,220
25 Delivery as per Delivery Scale Report	82,440	343,181	77,636	130,610	151,225	122,574
26 Opening Stock In-transit (M.Ton)	2,410	7,181	1,429	14,650	2,081	6,811
27 Delivery of Current Year Sales (M.Ton)	80,030	336,000	76,207	115,960	149,145	115,763
28 Closing Stock In-transit (M.Ton)	419	17,365	8,122	989	3,868	2,457
Closing Inventory						
29 Closing Stock (M.Ton)	208,299	30,908	-	419,136	100,102	52,331
30 Closing Stock (Taka)	588,828,548	88,696,825	-	1,394,270,584	251,531,693	54,839,358
						2,378,167,007



Maddhapara Granite Mining Company Limited

Details of Security Money Received

For the year ended 30 June 2024

Annexure-C

Amount in Taka					
SL	Name of the Organization	30 June 2024	Addition	Refund	30 June 2023
C.1 Parties/Contractors					
1	Grameen Phone Limited	91,450	-	-	91,450
2	Helcyon Trading	55,481	-	-	55,481
3	K.N. International	200,000	-	-	200,000
4	Robi Axiats/AKTEL	50,000	-	-	50,000
5	Shadhin Enterprise	31,100	-	-	31,100
6	Jui Trading	4,910	-	-	4,910
7	K.N. Enterprise	100,000	-	-	100,000
8	M/S Matiar Rahman	10,930	-	-	10,930
9	M/S Manik Tra	31,803	31,803	173,647	173,647
10	Electropac Eng.Ltd	20,990	-	-	20,990
11	Bangladesh Green Bldings	19,250	-	-	19,250
12	M/S Rakib Construction	-	-	145,183	145,183
13	K.M Hasan & CO	34,500	34,500	-	-
14	M/S Vertex Technology	503,123	503,123	-	-
Sub Total (A)		1,153,538	569,426	318,830	902,942
C.2 Hardrock Dealers					
1	Pear Ali Bhuiya	373,150	-	-	373,150
2	Muskur Rahman & Parvez Construction	350,000	-	-	350,000
3	Nag Traders	350,000	-	-	350,000
4	M/s Three Stars	350,000	-	-	350,000
5	M/s Islam Ship Builders	730,000	-	-	730,000
6	M/s Zentak International	350,000	-	-	350,000
7	M/s Abdul Monem	350,000	-	-	350,000
8	AZM Wazadul Haque	480,000	-	-	480,000
9	M/s Anwarul Islam (Rinto)	350,000	-	-	350,000
10	Shapnopuri	350,000	-	-	350,000
11	Ataur Rahman Khan	350,000	-	-	350,000
12	Tanisa Enterprise	350,000	-	-	350,000
13	B & H Green	350,000	-	-	350,000
14	Toma Construction	350,000	-	-	350,000
15	M/s Momin Enterprise	350,000	-	-	350,000
16	M/s Ony Enterprise	350,000	-	-	350,000



Amount in Taka					
Sl	Name of the Organization	30 June 2024	Addition	Refund	30 June 2023
17	Dudu & Brothers	350,000	–	–	350,000
18	N.S. Trading	350,000	–	–	350,000
19	Atlas Trading	350,000	–	–	350,000
20	M/s Jugle Traders	350,000	–	–	350,000
21	M/s Raj Construction	350,000	–	–	350,000
22	M/s Jumuneshari Enterprise	350,000	–	–	350,000
23	M/s Maria International	350,000	–	–	350,000
24	M/s Etal Bangla Construction	350,000	–	–	350,000
25	M/s Axix Corporation	350,000	–	–	350,000
26	M/s Rafi Enterprise	350,000	–	–	350,000
27	M/s Braim Corporation	350,000	–	–	350,000
28	M/s Ork Trade Internation	350,000	–	–	350,000
29	M/s Saba Traders	350,000	–	–	350,000
30	M/s Vai Vai Enterprize	350,000	–	–	350,000
31	M/s Absolude Bussiness Core	350,000	–	–	350,000
32	M/s Kudrat–E–Khuda	–	–	350,000	350,000
33	Max Auto Mobile Produc Ltd.	350,000	–	–	350,000
34	Z & J Company	350,000	–	–	350,000
35	M/s Amin Traderds	350,000	–	–	350,000
36	M/s Arash Traders	350,000	–	–	350,000
37	Progress Construction Ltd	350,000	–	–	350,000
38	AM Asphalt & Radymix Concrete Ltd	350,000	–	–	350,000
39	The Golden Enterprise	350,000	–	–	350,000
40	M/s MD Mahmud Alam Liton	350,000	–	–	350,000
41	M/s SRB Group BD Ltd	350,000	–	–	350,000
42	M/s Rjob & Brothers	350,000	–	–	350,000
43	M/s Shah Traders	350,000	–	–	350,000
44	M/s RB Traders	350,000	–	–	350,000
45	M/s Nazmul Huq Sarkar	350,000	–	–	350,000
46	M/s Chishtia Enterprise	350,000	–	–	350,000
47	M/s Shek Enterprise	350,000	–	–	350,000
48	M/s Vai Vai Traders	350,000	–	–	350,000
49	M/s Choshcho Enterprise	350,000	–	–	350,000
50	M/s Meghna Cement Ltd	350,000	–	–	350,000
51	M/s Bushundhara Industrial	350,000	–	–	350,000
52	M/s Bismillah Traders	350,000	–	–	350,000
53	M/s Khandokar International	350,000	–	–	350,000
54	M/s Equiut Proces	350,000	–	–	350,000



					Amount in Taka
SL	Name of the Organization	30 June 2024	Addition	Refund	30 June 2023
55	M/s Elahi International	350,000	-	-	350,000
56	M/S Mir Akter	350,000	-	-	350,000
57	M/S NDE Ready Mix	350,000	-	-	350,000
58	M/S Srabani Traders	350,000	-	-	350,000
59	M/S Farhs & Co.	350,000	-	-	350,000
60	M/S Green Fibers	350,000	-	-	350,000
61	M/S Zeban International	-	-	350,000	350,000
62	M/S La Lowmesh International	-	-	350,000	350,000
63	M/S SaJa Traders	350,000	-	-	350,000
64	M/S Crown Cement	350,000	-	-	350,000
65	M/S Almojahid Traders	350,000	-	-	350,000
66	M/S Nirman Saily	350,000	-	-	350,000
67	M/S Siramix Ltd	350,000	-	-	350,000
68	M/S Ashik International	350,000	-	-	350,000
69	M/S Khirul Kabir Rana	-	-	273,759	273,759
70	M/S Babor & Co.	350,000	-	-	350,000
71	M/S Jahin Enter Prize	350,000	-	-	350,000
72	M/S Dol International	350,000	-	-	350,000
73	Burak International	350,000	-	-	350,000
74	M/S Joint Stock	350,000	-	-	350,000
75	M/S Rifa International	350,000	-	-	350,000
76	M/S Alom Traders	350,000	-	-	350,000
77	M/S Global Hi-tech	350,000	-	-	350,000
78	M/S Arif Enterprise	350,000	-	-	350,000
79	M/S Sidni	-	-	350,000	350,000
80	M/S Rayan Treders	350,000	-	-	350,000
81	M/S Bishash Construction	350,000	-	-	350,000
82	M/S A.K.Treding International	350,000	190,350	190,350	350,000
83	M/S SAS Interprise	350,000	-	-	350,000
84	M/S Khan Brothers	350,000	-	-	350,000
85	M/S Firoj Treding	350,000	-	-	350,000
86	M/S Morsalin	350,000	-	-	350,000
87	M/S Owel Helth Home	350,000	-	-	350,000
88	M/S U.S Energy	350,000	-	-	350,000
89	M/S Sef Gard	350,000	-	-	350,000
90	M/S S.N InterPrise	350,000	-	-	350,000
91	M/S Mehek Cons	350,000	-	-	350,000
92	M/S Kohinur Sourceing	350,000	-	-	350,000



Amount in Taka					
SL	Name of the Organization	30 June 2024	Addition	Refund	30 June 2023
93	M/S RS International	350,000	–	–	350,000
94	M/S Mashrafi Treders	–	–	350,000	350,000
95	M/S Badsha Enterprise	350,000	–	–	350,000
96	M/S S.R.L Enterprise	350,000	–	–	350,000
97	M/S VAI BON Treders	350,000	–	–	350,000
98	M/S K.N Enterprise	400,000	–	–	400,000
99	M/S Nation Tec Comminucation	350,000	–	–	350,000
100	M/S Shumon Enterprise	350,000	–	–	350,000
101	M/S Sarkar Enterprise	350,000	–	–	350,000
102	M/S Anower Hoss.Bhuiya	350,000	–	–	350,000
103	M/S Atiqulla Arafat	350,000	–	–	350,000
104	M/S TJ Enterprise	350,000	–	–	350,000
105	M/S Haque Treders	350,000	–	–	350,000
106	M/S M.I Enterprise	350,000	–	–	350,000
107	M/S Molla International	350,000	–	–	350,000
108	M/S Mithila Treders	350,000	–	–	350,000
109	M/S Mondol Treders	350,000	–	–	350,000
110	M/S Azad Enterprise	350,000	–	–	350,000
111	M/S Maa BaBar Deoya Treders	350,000	–	–	350,000
112	M/s Saba Traders	350,000	–	–	350,000
113	M/S Kush Treders	350,000	–	–	350,000
114	M/S S.H Aromak Jaddar	350,000	–	–	350,000
115	M/S Mahafuz Treeding	350,000	–	–	350,000
116	M/S A.B Treders	350,000	–	–	350,000
117	M/S Rakib Enterprise	350,000	–	–	350,000
118	M/S Mahi Enterprise	350,000	–	–	350,000
119	M/S Molla Construction	350,000	–	–	350,000
120	M/S Farzana Farhana Enterprise	350,000	–	–	350,000
121	M/S Rupom Interprise	350,000	–	–	350,000
122	M/S M.R.R Enterprise	350,000	–	–	350,000
123	M/S Maisha Treders	350,000	–	–	350,000
124	M/S Mim Jim Enterprise	350,000	–	–	350,000
125	M/S M.H.M Enterprise	350,000	–	–	350,000
126	M/S S.S Agro & Fisharies	350,000	–	–	350,000
127	M/S Manik Treders	350,000	–	–	350,000
128	M/S Jonayet & Mim Enterprise	350,000	–	–	350,000
129	M/S Sadiq Construction	350,000	–	–	350,000
130	M/S Selim Enterprise	350,000	–	–	350,000



					Amount in Taka
SL	Name of the Organization	30 June 2024	Addition	Refund	30 June 2023
131	M/S H.M Treders	350,000	-	-	350,000
132	M/S Joshim Enterprise	350,000	-	-	350,000
133	M/S Meherima Enterprise	350,000	-	-	350,000
134	M/S Jaman Treders	-	-	350,000	350,000
135	M/S EFLA Treders	-	-	350,000	350,000
136	M/S FKS Profesion	350,000	-	-	350,000
137	M/S Shopon Treders	350,000	-	-	350,000
138	M/S M.S Treders	350,000	-	-	350,000
139	M/S Rasel Treders	350,000	-	-	350,000
140	M/S Jenith Enterprise	350,000	-	-	350,000
141	M/S M & S Treders	350,000	-	-	350,000
142	M/S S.S Enterprise	350,000	-	-	350,000
143	M/s Bismillah Trading	350,000	-	-	350,000
144	M/S Rakib Construction	350,000	-	-	350,000
145	Rupantar Advertising	350,000	-	-	350,000
146	Ever Green Eng & Con	350,000	-	-	350,000
147	Uttom Kumar Sha	-	-	350,000	350,000
148	M/S Khan Construction	350,000	-	-	350,000
149	M/S Khan Motors	350,000	-	-	350,000
150	Concord Progoti	350,000	-	-	350,000
151	M/S MECA Engineering	350,000	-	-	350,000
152	M/S Rabeya Treders	350,000	-	-	350,000
153	M/S Ayan Treders	350,000	-	-	350,000
154	M/S Ashraf Ali	350,000	350,000	-	-
155	Md.Harun Rashid	350,000	350,000	-	-
156	T.A International	350,000	350,000	-	-
157	Singular Resources	350,000	350,000	-	-
158	Raj Eng Resources	350,000	350,000	-	-
159	Slimplex Interprise	350,115	350,115	-	-
160	Al-Amin Trading	350,000	350,000	-	-
161	M/S A.H.M Enternational	350,000	350,000	-	-
162	Tasnia Rah.Eng	350,000	350,000	-	-
163	United Construction	350,000	350,000	-	-
164	M/S Patori International	350,000	350,000	-	-
165	Numisa Enterprise	350,000	350,000	-	-
166	M/S Kopotpokhhi Enterprise	350,000	350,000	-	-
167	M/S Anjuman Treders	350,000	350,000	-	-
Sub Total (B)		55,883,265	5,090,465	3,264,109	54,056,909
			-	-	-
Total (A + B)		57,036,803	5,659,891	3,582,939	54,959,851



Maddhapara Granite Mining Company Limited

STATEMENT OF BUDGET VARIANCE

For the year ended 30 June 2024

		Year 2023-2024 (Figure in Lakh Taka)			
SL	Particulars	Budget	Expenses	%	Varriance
1	Salaries (Officers)	611.00	593.38	97.12%	17.62
2	Salaries (Staffs)	49.00	47.51	96.96%	1.49
	Sub Total (1+2)	660.00	640.89	97.10%	19.11
3	Nobobarsho Allowance	46.00	9.87	21.45%	36.13
4	House Rent Allowance	263.00	228.41	86.85%	34.59
5	Medical Allowance	22.00	21.39	97.24%	0.61
6	Medical Expenses	7.15	7.13	99.78%	0.02
7	Education Allowance	8.00	6.38	79.75%	1.62
8	Tiffin Allowance	1.22	1.04	85.02%	0.18
9	Festival Bonus	113.00	97.99	86.72%	15.01
10	Incentive Bonus/Ex-Gratia	88.00	87.03	98.90%	0.97
11	Conveyance Allowance	-	-	-	-
12	Over Time	28.00	27.91	99.69%	0.09
13	Uniform	80.00	68.70	85.88%	11.30
14	Washing Allowance	2.50	2.14	85.57%	0.36
15	Welfare Expenses	14.00	12.65	90.35%	1.35
16	Leave Salary	8.00	7.62	95.22%	0.38
17	Gratuity	210.00	178.29	84.90%	31.71
18	Pension Scheme	3.40	4.15	122.06%	(0.75)
19	Recreation Allowance	55.00	48.49	88.16%	6.51
20	Officers-Staffs Entertainment	1.50	1.17	77.88%	0.33
21	Lunch Subsidy	17.00	12.71	74.76%	4.29
22	Group Insurance	49.00	35.60	72.65%	13.40
23	P.F.Contribution	58.00	46.02	79.34%	11.98
24	Gas Allowance	18.00	15.40	85.57%	2.60
25	Hardship/Field/Mining Allowance	315.00	244.48	77.61%	70.52
26	Honorium (others)	26.00	18.73	72.05%	7.27
27	Ex-Gratia	167.00	178.29	106.76%	(11.29)
28	Income Tax (Employee)	-	-	-	-
29	Compensation for Staffs	2.00	-	0.00%	2.00
30	Miscellaneous Expenses	10.00	2.90	28.98%	7.10
	Sub Total (3 to 30)	1,612.77	1,364.49	84.61%	248.28
31	Printing & Stationary	13.00	13.17	101.34%	(0.17)
32	Postage, Telegram & Telephone	27.00	23.02	85.25%	3.98
33	Electric Bill	60.00	31.64	52.73%	28.36
34	Electrical Goods	20.00	8.14	40.70%	11.86



		Year 2023-2024 (Figure in Lakh Taka)			
SL	Particulars	Budget	Expenses	%	Varriance
35	Travelling Expenses	60.00	59.75	99.59%	0.25
36	Rent (Office)	20.00	19.63	98.17%	0.37
37	Entertainment Expenses	35.00	27.75	79.28%	7.25
38	Training Expenses (Local)	20.00	19.43	97.14%	0.57
39	Training Expenses (Foreign)	-	-	-	-
40	Legal Fees	20.00	4.45	22.24%	15.55
41	Advisers	46.00	27.32	59.39%	18.68
42	Director Honorium	22.00	24.89	113.14%	(2.89)
43	Audit Fees	3.20	9.20	287.50%	(6.00)
44	Bank Charge	23.00	11.43	49.71%	11.57
45	Books & Journal	2.00	1.38	69.03%	0.62
46	Corporation Overhead	200.00	200.00	100.00%	-
47	Tax	37.00	34.86	94.22%	2.14
48	Fuel (P O L)	70.00	56.24	80.34%	13.76
49	Carrying Expenses	364.00	274.42	75.39%	89.58
50	Repair & Maintanance (Vehicles)	40.00	39.09	97.71%	0.91
51	Repair & Maintanance (Machinery)	4.00	-	0.00%	4.00
52	Repair & Maintanance (Buildings)	122.00	66.58	54.57%	55.42
53	Repair & Maintanance (Furniture & Equip)	22.00	9.60	43.66%	12.40
54	Subscription and Donation	-	-	-	-
55	Advertisement	13.00	11.33	87.19%	1.67
56	Crockeries	1.00	0.35	35.33%	0.65
57	Depreciation	165.00	185.78	112.59%	(20.78)
58	Amortization	2,565.12	2,809.48	109.53%	(244.36)
59	Gas Use (Internal)	-	-	-	-
60	Residential Decoration (Mujib Borsho)	0.50	-	0.00%	0.50
61	Fuel (Store & Production)	25.00	20.01	80.04%	4.99
62	Wages/Salary (Outsourcing and Casual)	320.00	334.22	104.44%	(14.22)
63	Security Expenses	250.00	199.57	79.83%	50.43
64	Spare & Consumable	-	-	-	-
65	Development Expenditure	-	-	-	-
66	Explosive Cost	7,958.00	5,335.54	67.05%	2,622.46
67	Management & Production Contract	29,405.74	24,327.44	82.73%	5,078.30
68	School Operation Expenses	-	-	-	-
69	Other Expenses	1,133.00	902.80	79.68%	230.20
Sub Total (31 to 69)		43,066.56	35,088.52	81.48%	7,978.04
Total		45,339.33	37,093.90	2.63	8,245.43



Maddhapara Granite Mining Company Limited

Ratio Analysis

	30-Jun-24	30-Jun-23
1 Short term liquidity		
1.1 Current ratio		
Current Assets	3,368,052,881.53	2,951,934,481.66
Current Liabilities	4,527,612,824.77	3,620,948,172.35
=	0.74	0.82
1.2 Liquid/Quick/Acid test ratio		
C.Assets - Stock H.R-Inventories	646,638,626.95	1,343,343,317.99
current liabilities	4,527,612,824.77	3,620,948,172.35
=	0.14	0.37
1.3 Inventory turnover		
COGS	2,511,312,352.37	1,493,270,489.90
Average stock	2,579,830,499.08	1,444,955,942.95
=	0.97	1.03
1.4 Working capital ratio		
current assets -current liabilities	(1,159,559,943)	(669,013,691)
current liabilities	4,527,612,825	3,620,948,172
=	(0.26)	(0.18)
2 Long term solvency		
2.1 Debt-equity ratio		
Non-current liabilities	10,983,165,631.40	11,023,165,631.40
Shareholders equity	(1,465,173,849.31)	(1,201,873,185.86)
=	(7.50)	(9.17)
2.2 Total assets turnover		
Sales	2,740,330,784.00	2,141,376,923.76
Total assets	14,045,604,606.86	13,442,240,617.53
=	0.20	0.16
2.3 Debt to total assets		
Total debts / Liabilities	15,510,778,456.17	14,644,113,803.75
Total assets	14,045,604,606.86	13,442,240,617.53
=	1.10	1.09
3 Profitability Ratio		
3.1 Gross profit ratio		
Gross profit	229,018,431.63	648,106,433.86
Net sales	2,740,330,784.00	2,141,376,923.76
=	0.08	0.30
3.2 Net profit ratio		
Net profit	(372,518,103.20)	173,124,260.59
Net sales	2,740,330,784.00	2,141,376,923.76
=	(0.14)	0.08
3.3 Earnings per share (EPS)		
Net profit for the year	(372,518,103.20)	173,124,260.59
Number of equity shares outstanding	175,007.00	175,007.00
=	(2,128.59)	989.24
3.4 Divident payout ratio (DPR)		
Divident paid	10,000,000.00	20,000,000.00
Number of equity shares outstanding	175,007.00	175,007.00
=	57.14	114.28



Publication Committee

Md. Abu Taleb Farazi General Manager (PEP&M)	Convener
Shah Mohammad Rezwanul Haque General Manager (Admin. & Service)	Member
Mir Pinak Iqbal General Manager (SO&M) C. C.	Member
Md. Obaidullah General Manager (UgO&M) C. C.	Member
Md. Samsul Mostafa General Manager (Acc. and Fin.)	Member
Sayed Rafijul Islam Deputy General Manager (Admin)	Member
Md. Asaduzzaman Company Secretary	Member
Muhammad Mokter Hossain Manager (E&G)	Member
Khandaker Mahbubur Rahman Manager (DLO)	Member
Mohammad Omar Faruque Patwary Deputy Manager (Board & ELS)	Member Secretary
Gazi Salah Uddin Faruk Assistant Manager (DLO)	Member



MADDHAPARA GRANITE MINING COMPANY LIMITED
মধ্যপাড়া গ্রানাইট মাইনিং কোম্পানী লিমিটেড
(পেট্রোলিয়াম এক্ট কোম্পানী)

MGMCL

Head Office

**MADDHAPARA GRANITE MINING
COMPANY LIMITED**

Maddhapara, Parbatipur, Dinajpur

Dhaka Office

PETROCENTER

13th Floor, 3 Kawran Bazar, Dhaka 1215

www.mgmcl.org.bd

Printed & Published by: NextStep Communications Ltd. 018 8611 54 76 E-mail: nextstep2009@gmail.com