

গণপ্রজাতন্ত্রী বাংলাদেশ সরকার
খাদ্য মন্ত্রণালয়
অভ্যন্তরীণ সংগ্রহ শাখা
বাংলাদেশ সচিবালয়, ঢাকা
www: mofood.gov.bd

স্মারক নম্বর: ১৩.০০.০০০০.০০০.০৪৩.৩৫.০০০১.২৬.৩৫

তারিখ : ১৪ বৈশাখ ১৪৩৩
২৭ এপ্রিল ২০২৬

বিষয়: অভ্যন্তরীণ বোরো সংগ্রহ, ২০২৬ মৌসুমের আওতায় ৫,০০,০০০ (পাঁচ লক্ষ) মে.টন ধানের বিভাগ, জেলা ও উপজেলাওয়ারি লক্ষ্যমাত্রার বিভাজন অনুমোদন।

সূত্র: খাদ্য অধিদপ্তরের স্মারক নম্বর: ১৩.০১.০০০০.০৯১.৪৫.০২৭.২৬.৫২০ ; তারিখ: ২৬ এপ্রিল ২০২৬।

উপর্যুক্ত বিষয় ও সূত্রোক্ত স্মারকের পরিপ্রেক্ষিতে অভ্যন্তরীণ বোরো সংগ্রহ, ২০২৬ মৌসুমের আওতায় ৫,০০,০০০ (পাঁচ লক্ষ) মে.টন ধানের বিভাগ, জেলা ও উপজেলাওয়ারি লক্ষ্যমাত্রার বিভাজন নিম্নবর্ণিত শর্তে নির্দেশক্রমে অনুমোদন করা হলো:

রংপুর বিভাগ				
ক্রঃ নং	জেলার নাম	উপজেলার নাম	সম্ভাব্য উৎপাদন (ধানের আকারে)	বরাদ্দকৃত লক্ষ্যমাত্রা (মে.টন)
১	২	৩	৪	৫
১	দিনাজপুর	দিনাজপুর সদর	৯১২১৬	১৩৯৪
		বিরল	৭১৪৬১	১০৯২
		বোচাগঞ্জ	৪০৪০৪	৬১৮
		কাহারোল	২৫৫৩৫	৩৯০
		বীরগঞ্জ	৬৮৪৩১	১০৪৬
		খানসামা	১৪৯২২	২২৮
		চিরিবন্দর	৮৯৪৯১	১৩৬৮
		পার্বতীপুর	১০৪৩৩৪	১৫৯৫
		ফুলবাড়ী	৬৫১৯১	৯৯৭
		বিরামপুর	৭১০১৭	১০৮৬
		হাকিমপুর	৩৪৮১১	৫৩২
		নবাবগঞ্জ	৮৩৪১০	১২৭৫
		ঘোড়াঘাট	৪২২৮৬	৬৪৬
জেলার মোট			৮০২৫০৯	১২২৬৭
২	ঠাকুরগাঁও	ঠাকুরগাঁও সদর	১৭৭৩৭৩	২৭১২
		পীরগঞ্জ	৮৫৭৯৩	১৩১২
		রাণীশংকৈল	৬৯১৬১	১০৫৭
		হরিপুর	৪৪৭৬৮	৬৮৪
		বালিয়াডাঙ্গি	৫৪৫৪০	৮৩৪
জেলার মোট			৪৩১৬৩৫	৬৫৯৯

রংপুর বিভাগ

ক্রঃ নং	জেলার নাম	উপজেলার নাম	সম্ভাব্য উৎপাদন (ধানের আকারে)	বরাদ্দকৃত লক্ষ্যমাত্রা (মে.টন)
৩	পঞ্চগড়	পঞ্চগড় সদর	২১২৯৭	৩২৬
		বোদা	৮২০৯৭	১২৫৫
		দেবীগঞ্জ	৭০৬৩৭	১০৮০
		আটোয়ারী	২৬৭৯৩	৪১০
		তৈতুলিয়া	২৪০৪৫	৩৬৮
		জেলার মোট	২২৪৮৬৯	৩৪৩৯
৪	লালমনিরহাট	লালমনিরহাট সদর	৭৭৫০৬	১১৮৫
		আদিতমারী	৭৩৫৮২	১১২৫
		কালিগঞ্জ	৮৬৬৫০	১৩২৫
		হাতিবাঁকা	৪৯৯৪২	৭৬৪
		পাটগ্রাম	৩২২৫৫	৪৯৩
		জেলার মোট	৩১৯৯৩৫	৪৮৯২
৫	নীলফামারী	নীলফামারী সদর	১৬৬২২২	২৫৪১
		সৈয়দপুর	৫৪০১৯	৮২৬
		ডোমার	৯২৪৫৬	১৪১৩
		জলঢাকা	১০২৮৪৪	১৫৭২
		ডিমলা	৭৯০০৯	১২০৮
		কিশোরগঞ্জ	৭৮৪৭০	১২০০
জেলার মোট	৫৭৩০২০	৮৭৬০		
৬	রংপুর	রংপুর মেট্রোপলিটন	৫৫৮৩৬	৮৫৪
		রংপুর সদর	৫১৫৬৬	৭৮৮
		বদরগঞ্জ	১০৮৮৮৪	১৬৬৫
		মিঠাপুকুর	২৪৬১৩০	৩৭৬৩
		পীরগঞ্জ	১৬৩৩৬২	২৪৯৭
		তারাগঞ্জ	৫৪৫৮৩	৮৩৪
		গংগাচড়া	৭৮২৮২	১১৯৭
		কাউনিয়া	৫০৪২০	৭৭১
		পীরগাছা	১০৯৯২৪	১৬৮০
		জেলার মোট	৯১৮৯৮৭	১৪০৪৯
৭	কুড়িগ্রাম	কুড়িগ্রাম সদর	৮৮৯৭৬	১৩৬০
		নাগেশ্বরী	১৫৮৪৬৪	২৪২৩
		ভুরুঙ্গামারী	১১০০৯১	১৬৮৩
		ফুলবাড়ী	৬৭৭৯৪	১০৩৬
		রাজারহাট	৮১৭৩৮	১২৫০
		উলিপুর	১৫০০৬৪	২২৯৪
		চিলমারী	৪৫১১৯	৬৯০

রংপুর বিভাগ				
ক্রঃ নং	জেলার নাম	উপজেলার নাম	সম্ভাব্য উৎপাদন (ধানের আকারে)	বরাদ্দকৃত লক্ষ্যমাত্রা (মে.টন)
		রৌমারী	৬৩২১৩	৯৬৬
		রাজিবপুর	১৩৮৭৮	২১২
		জেলার মোট	৭৭৯৩৩৭	১১৯১৪
৮	গাইবান্ধা	গাইবান্ধা সদর	১০২৩০৫	১৫৬৪
		সাঘাটা	৬৮৭৫২	১০৫১
		সাদুল্যাপুর	৭৪৯৬৫	১১৪৬
		সুন্দরগঞ্জ	১২৮৫৬৩	১৯৬৫
		গোবিন্দগঞ্জ	১৫৫৪২৮	২৩৭৬
		পলাশবাড়ী	৬০২২০	৯২১
		ফুলছড়ি	৩৫৩৫২	৫৪০
		জেলার মোট	৬২৫৫৮৫	৯৫৬৩
		বিভাগীয় মোট	৪৬৭৫৮৭৭	৭১৪৮৩

রাজশাহী বিভাগ				
ক্রঃ নং	জেলার নাম	উপজেলার নাম	সম্ভাব্য উৎপাদন (ধানের আকারে)	বরাদ্দকৃত লক্ষ্যমাত্রা (মে.টন)
১	২	৩	৪	৫
১।	রাজশাহী	বোয়ালিয়া	২০৯	০
		পবা	৪৩৫৮২	৬৬৬
		তানোর	১০২১৯৬	১৫৬৩
		মোহনপুর	৫১৩৭৬	৭৮৫
		বাগমারা	১৩০০৬৭	১৯৮৯
		দুর্গাপুর	৩০৩১৫	৪৬৩
		পুঠিয়া	১৯৮৩২	৩০৩
		গোদাগাড়ী	১০৬৫৭০	১৬৩০
		চারঘাট	২৩৯৩	৩৭
		বাঘা	৭৩৩৮	১১২
		জেলার মোট =	৪৯৩৮৭৮	৭৫৪৮
২।	চাঁপাইনবাবগঞ্জ	চাঁপাইনবাবগঞ্জ সদর	৫৯৪১১	৯০৮
		নাচোল	৩৬২০৩	৫৫৩
		গোমস্তাপুর	৭১৮০১	১০৯৮
		ভেলাহাট	২৯৮৮৭	৪৫৭
		শিবগঞ্জ	৩৩৮৮০	৫১৮
		জেলার মোট =	২৩১১৮২	৩৫৩৪

রাজশাহী বিভাগ				
ক্রঃ নং	জেলার নাম	উপজেলার নাম	সম্ভাব্য উৎপাদন (ধানের আকারে)	বরাদ্দকৃত লক্ষ্যমাত্রা (মে.টন)
৩।	নওগাঁ	নওগাঁ সদর	১২৬৭৫০	১৯৩৮
		রানীনগর	১২৮৮১৫	১৯৬৯
		আত্রাই	১২৭৮৫০	১৯৫৫
		বদলগাছী	৮০৩৮০	১২২৯
		মহাদেবপুর	১৯৫৪৮৫	২৯৮৯
		পল্লীতলা	১৩৪৪৮০	২০৫৬
		ধামইহাট	১২৯৫৩৫	১৯৮০
		সাপাহার	৩৯৯১৫	৬১০
		পোরশা	৬৩২৭৫	৯৬৭
		মান্দা	১৩৫৪৭৫	২০৭৯
		নিয়ামতপুর	১৬০৫২০	২৪৫৪
জেলার মোট =		১৩২২৪৮০	২০২১৮	
৪।	নাটোর	নাটোর সদর	১৫৫০৯	২৩৭
		নলডাঙ্গা	৫৫৯৪৮	৮৫৫
		সিংড়া	২৬৯০৮৪	৪১১৪
		গুরুদাসপুর	৩৫৩৫৪	৫৪০
		বড়াইগ্রাম	৩২৭০৮	৫০০
		লালপুর	৭৬৪৪	১১৭
		বাগাতীপাড়া	৪১৭৫	৬৪
জেলার মোট =		৪২০৪২২	৬৪২৭	
৫।	পাবনা	পাবনা সদর	৬৮৯৮৬	১০৫৫
		ঈশ্বরদী	১৯৭৬১	৩০২
		আটঘরিয়া	৪২২৪৪	৬৪৬
		চাটমোহর	৬৫৮৭২	১০০৭
		ভাঙ্গুড়া	৫০৬৯২	৭৭৫
		ফরিদপুর	৪৯৫৮৩	৭৫৮
		বেড়া	৩৭৪৪৬	৫৭২
		সাঁথিয়া	৪০১৩১	৬১৪
		সুজানগর	২৮২৮২	৪৩২
জেলার মোট =		৪০২৯৯৭	৬১৬৯	
৬।	জয়পুরহাট	জয়পুরহাট সদর	১০৬৮১৬	১৬৩৩
		পাঁচবিবি	১২৫৪৩৩	১৯১৮
		আক্কেলপুর	৭৫২৭১	১১৫১
		কালাই	৭৭৪৯৭	১১৮৫
		ক্ষেতলাল	৭৮২০৮	১১৯৬
জেলার মোট =		৪৬৩২২৫	৭০৮৩	
৭।	বগুড়া	বগুড়া সদর	৬০৬৬০	৯২৭

রাজশাহী বিভাগ				
ক্রঃ নং	জেলার নাম	উপজেলার নাম	সম্ভাব্য উৎপাদন (ধানের আকারে)	বরাদ্দকৃত লক্ষ্যমাত্রা (মে.টন)
		শাহজাহানপুর	৮১৪০৪	১২৪৪
		শিবগঞ্জ	১৩২০৬৯	২০১৯
		সোনাতলা	৬৪৩৪৩	৯৮৪
		গাবতলী	১১৩২৭৪	১৭৩২
		সারিয়াকান্দি	৯১৭৭৬	১৪০৩
		ধুনট	১০৫৫১১	১৬১৪
		শেরপুর	১২৮২৩৪	১৯৬০
		নন্দীগ্রাম	১২০৫১৫	১৮৪২
		কাহালু	১১৪০৯১	১৭৪৪
		দুপচাঁচিয়া	৭২৯১৮	১১১৫
		আদমদীঘি	৭৮২৭৩	১১৯৭
		জেলার মোট =	১১৬৩০৬৮	১৭৭৮১
৮।	সিরাজগঞ্জ	সিরাজগঞ্জ সদর	৯৩৬৬০	১৪৩২
		উল্লাপাড়া	১৯৮০৪৫	৩০২৮
		শাহজাদপুর	১৪৭৯০৬	২২৬১
		রায়গঞ্জ	১২৬৩৫৮	১৯৩২
		ভাড়াশ	১৪৬৭৬৫	২২৪৪
		বেলকুচি	৫৭৪০৯	৮৭৮
		কাজিপুর	৮৫৫৭৫	১৩০৮
		কামারখন্দ	৪৪৪৩৪	৬৭৯
		চৌহালী	২৪৩৮৫	৩৭৩
		জেলার মোট =	৯২৪৫৩৭	১৪১৩৫
		বিভাগের সর্বমোট =	৫৪২১৭৮৯	৮২৮৮৭

ঢাকা বিভাগ				
ক্রঃ নং	জেলার নাম	উপজেলার নাম	সম্ভাব্য উৎপাদন (ধানের আকারে)	বরাদ্দকৃত লক্ষ্যমাত্রা (মে.টন)
১	২	৩	৪	৫
১	গাজীপুর	গাজীপুর সদর	৮১৭৩৩	১২৫০
		কালিয়াকৈর	৬৭৮১৯	১০৩৬
		শ্রীপুর	৭৬৮৪১	১১৭৫
		কাপাসিয়া	৯২২১০	১৪১০
		কালিগঞ্জ	৬৪৮৪৪	৯৯১
		জেলার মোট	৩৮৩৪৪৭	৫৮৬২
২	মানিকগঞ্জ	মানিকগঞ্জ সদর	৪৬৪২৬	৭১০
		সিংগাইর	৪৪৫২৭	৬৮১

ঢাকা বিভাগ				
ক্রঃ নং	জেলার নাম	উপজেলার নাম	সম্ভাব্য উৎপাদন (ধানের আকারে)	বরাদ্দকৃত লক্ষ্যমাত্রা (মে.টন)
		সাটুরিয়া	২৭২৫৭	৪১৭
		ঘিওর	৩৫৬৮১	৫৪৫
		দৌলতপুর	৩৯৪৯৮	৬০৪
		শিবালয়	৩৫৯৭৬	৫৫০
		হরিরামপুর	২০১৫১	৩০৮
		জেলার মোট		২৪৯৫১৬
৩	ঢাকা	সাভার	৫০৩৪২	৭৭০
		ধামরাই	১১০৪৮৭	১৬৮৯
		কেরানীগঞ্জ	১৫৯৩৮	২৪৩
		নবাবগঞ্জ	৭০৭৪৬	১০৮২
		দোহার	২৮২৪২	৪৩২
		তেজগাঁও সার্কেল	১৬৯০০	২৫৮
		জেলার মোট		২৯২৬৫৫
৪	নারায়নগঞ্জ	সদর	১৩	০
		বন্দর	২১০৬	৩২
		সোনারগাঁও	২৫৫০৯	৩৯০
		রুপগঞ্জ	১৮৮১৬	২৮৮
		আড়াইহাজার	৪১০৩৭	৬২৭
		জেলার মোট		৮৭৪৮১
৫	নরসিংদী	নরসিংদী সদর	৫৫৬৫০	৮৫১
		রায়পুরা	১০৯৫০০	১৬৭৪
		পলাশ	২৭১০০	৪১৪
		শিবপুর	৬৬৩৮০	১০১৫
		মনোহরদী	৭২১৫০	১১০৩
		বেলাবো	৩৮০২৫	৫৮১
		জেলার মোট		৩৬৮৮০৫
৬	মুন্সীগঞ্জ	মুন্সীগঞ্জ সদর	৭০১৬	১০৭
		শ্রীনগর	৬৫৫৫৯	১০০২
		সিরাজদিখান	৩৪২৩৭	৫২৩
		লৌহজং	২১২৫৫	৩২৫
		টংগীবাড়ী	১৬১৮৩	২৪৭
		গজারিয়া	১৬৩২৬	২৫০
		জেলার মোট		১৬০৫৭৬
৭	কিশোরগঞ্জ	কিশোরগঞ্জ সদর	৬২৯১৭	৯৬২
		ভৈরব	৪৬৭৫১	৭১৫
		বাজিতপুর	৮৭৮৩১	১৩৪৩

ঢাকা বিভাগ				
ক্রঃ নং	জেলার নাম	উপজেলার নাম	সম্ভাব্য উৎপাদন (ধানের আকারে)	বরাদ্দকৃত লক্ষ্যমাত্রা (মে.টন)
		কুলিয়ার চর	৪৫৩০০	৬৯৩
		পাকুন্দিয়া	৭৩৮৬৪	১১২৯
		করিমগঞ্জ	৭০৭১৬	১০৮১
		হোসেনপুর	৫৬৯১১	৮৭০
		কটিয়াদি	৯২৭৮৭	১৪১৯
		তাড়াইল	৭১২৮১	১০৯০
		নিকলী	১০২৫৪৫	১৫৬৮
		অষ্টগ্রাম	১৬৮০৮৫	২৫৭০
		ইটনা	১৯৯৩২৭	৩০৪৭
		মিঠামইন	১২০৫৪৩	১৮৪৩
জেলার মোট			১১৯৮৮৫৮	১৮৩৩০
৮	টাঙ্গাইল	সদর	৯৭১৬৩	১৪৮৫
		সখিপুর	১২০৫২৬	১৮৪৩
		মির্জাপুর	১৪৪৩৯৩	২২০৭
		বাসাইল	৭৬৭৪৫	১১৭৩
		নাগরপুর	১১১০০৬	১৬৯৭
		দেলদুয়ার	৬৫৬৫৮	১০০৪
		কালিহাতী	১২২৬৮৭	১৮৭৬
		ঘাটাইল	১৪৬০৭৮	২২৩৩
		মধুপুর	৯২৩৬৪	১৪১২
		ধনবাড়ী	৭০৬৬৪	১০৮০
		গোপালপুর	৯৬২৯৫	১৪৭২
		ভূঞাপুর	৪৮৬০০	৭৪৩
জেলার মোট			১১৯২১৭৯	১৮২২৫
৯	ফরিদপুর	ফরিদপুর সদর	৩৪২০৭	৫২৩
		বোয়ালমারী	২৬১৬৪	৪০০
		ভাংগা	২৭৮৫২	৪২৬
		সদরপুর	১২০৩৪	১৮৪
		নগরকান্দা	১৩৩৩০	২০৪
		মধুখালী	১১৮২৩	১৮১
		চরভদ্রাসন	৭৪২৬	১১৪
		আলফাডাঙ্গা	২৩২৩৯	৩৫৫
		সালথা	৩৩৯৯	৫২
		জেলার মোট		
১০	রাজবাড়ী	রাজবাড়ী সদর	৩০৭১৫	৪৭০
		পাংশা	১১৯৩২	১৮২

ঢাকা বিভাগ				
ক্রঃ নং	জেলার নাম	উপজেলার নাম	সম্ভাব্য উৎপাদন (ধানের আকারে)	বরাদ্দকৃত লক্ষ্যমাত্রা (মে.টন)
		কালুখালী	১০১৯১	১৫৬
		বালিয়াকান্দি	২৩৪৮	৩৬
		গোয়ালন্দ	২২১২৪	৩৩৮
		জেলার মোট	৭৭৩১০	১১৮২
১১	গোপালগঞ্জ	গোপালগঞ্জ সদর	১৫৩৮৫২	২৩৫২
		মুকসুদপুর	৯৮৭৪৫	১৫১০
		কাশিয়ানী	৮৯৫৬৬	১৩৬৯
		কোটালীপাড়া	১৯৪৩২২	২৯৭০
		টুংগীপাড়া	৬২৩১৩	৯৫৩
		জেলার মোট	৫৯৮৭৯৮	৯১৫৪
১২	মাদারীপুর	মাদারীপুর সদর	৬৭৩৪৭	১০৩০
		রাইজের	৭১৭১৫	১০৯৬
		কালকিনি	৪০৩৬৯	৬১৭
		ডাসার	৩০২৭৫	৪৬৩
		শিবচর	১৮৯৮৪	২৯০
		জেলার মোট	২২৮৬৯০	৩৪৯৬
১৩	শরীয়তপুর	শরীয়তপুর সদর	৩৯৭১৮	৬০৭
		ডামুড্যা	২৬৯২২	৪১২
		গোসাইরহাট	৩৪৪১২	৫২৬
		নড়িয়া	৩৭৮৮৪	৫৭৯
		ভেদরগঞ্জ	৩২৮৬০	৫০২
		জাজিরা	৮০৬১	১২৩
		জেলার মোট	১৭৯৮৫৭	২৭৪৯
		বিভাগীয় মোট	৫১৭৭৬৪৬	৭৯১৫৫

ময়মনসিংহ বিভাগ				
ক্রঃ নং	জেলার নাম	উপজেলার নাম	সম্ভাব্য উৎপাদন (ধানের আকারে)	বরাদ্দকৃত লক্ষ্যমাত্রা (মে.টন)
১	২	৩	৪	৫
১	ময়মনসিংহ	ময়মনসিংহ সদর	১৩১৮৮৫	২০১৬
		মুক্তাগাছা	১২৫২৫৫	১৯১৫
		ফুলবাড়িয়া	১৩৬৬৬২	২০৯০
		ত্রিশাল	১২৯৬৭৫	১৯৮২
		ভালুকা	১২১৩৫৫	১৮৫৫
		গফরগাঁও	১৩৬১৭৫	২০৮২
		নান্দাইল	১৪৪৯১৮	২২১৫

ময়মনসিংহ বিভাগ					
ক্রঃ নং	জেলার নাম	উপজেলার নাম	সম্ভাব্য উৎপাদন (ধানের আকারে)	বরাদ্দকৃত লক্ষ্যমাত্রা (মে.টন)	
		ঈশ্বরগঞ্জ	১৩১৪৬২	২০১০	
		গৌরীপুর	১৩৩১৮৫	২০৩৬	
		তারাকান্দা	১৩৮৬১৩	২১১৯	
		ফুলপুর	১৪৪৬২৫	২২১১	
		হালুয়াঘাট	১৪৮৫২৫	২২৭১	
		ধোবাউড়া	৯৩০৮০	১৪২৩	
		জেলার মোট		১৭১৫৪১৫	২৬২২৫
		২	নেত্রকোনা	নেত্রকোনা সদর	১৫৬৯৬৭
বারহাট্টা	১০৮২৪২			১৬৫৫	
পূর্বধলা	১৫৭০৫১			২৪০১	
মোহনগঞ্জ	১২২২০৪			১৮৬৮	
কেন্দুয়া	১৪৯১৯৪			২২৮১	
দুর্গাপুর	১২৬৭২৪			১৯৩৭	
মদন	১২৭০২৬			১৯৪২	
আটপাড়া	৯০৬৮২			১৩৮৬	
কলমাকান্দা	১৫১৬৭৬			২৩১৯	
খালিয়াজুরী	১৪৫৬০৯			২২২৬	
জেলার মোট		১৩৩৫৩৭৫	২০৪১৫		
৩	জামালপুর	জামালপুর সদর	২৩২২৩৭	৩৫৫০	
		সরিষাবাড়ী	১১৮৮১৬	১৮১৬	
		মেলান্দহ	৫৩০৯২	৮১২	
		ইসলামপুর	১০৯৯০৭	১৬৮০	
		দেওয়ানগঞ্জ	১৩৬৯৭৯	২০৯৪	
		মাদারগঞ্জ	১০৬২৮৫	১৬২৫	
		বকশীগঞ্জ	৮৪৮৬০	১২৯৭	
		জেলার মোট		৮৪২১৭৬	১২৮৭৪
৪	শেরপুর	শেরপুর সদর	১৯২৬৮০	২৯৪৬	
		নালিতাবাড়ী	১৮৫০৮০	২৮২৯	
		নকলা	৯৯৪০০	১৫২০	
		শ্রীবরদী	১৪০৪৮০	২১৪৮	
		ঝিনাইগাতী	১১৬৮৪৮	১৭৮৬	
		জেলার মোট		৭৩৪৪৮৮	১১২২৯
বিভাগের মোট =			৪৬২৭৪৫৪	৭০৭৪৩	

খুলনা বিভাগ				
ক্রঃ নং	জেলার নাম	উপজেলার নাম	সম্ভাব্য উৎপাদন (ধানের আকারে)	বরাদ্দকৃত লক্ষ্যমাত্রা (মে.টন)
১	২	৩	৪	৫
১	খুলনা	মেট্রো থানা	৪৮৩৪	৭৪
		বুপসা	৪৩২০২	৬৬১
		বটিয়াঘাটা	৫৯৯৮৮	৯১৭
		দিঘলিয়া	৩৬৫৬৬	৫৫৯
		ফুলতলা	২০৫০৪	৩১৩
		ডুমুরিয়া	১৫৯০৪৬	২৪৩১
		তেরখাদা	৬৩৩৪৪	৯৬৮
		দাকোপ	৪৩৪০	৬৬
		পাইকগাছা	৪১১২৩	৬২৯
		কয়রা	৪০৭২০	৬২৩
		জেলার মোট =		
২	বাগেরহাট	বাগেরহাট সদর	৭৯২৩০	১২১২
		মোড়েলগঞ্জ	৬৩৩৮৭	৯৭০
		রামপাল	৩৪৮০২	৫৩২
		শরণখোলা	৪৭৭৯৩	৭৩০
		মোংলা	৩৩৮	০
		ফকিরহাট	৬১৭৩৫	৯৪৫
		মোল্লাহাট	৫৯৩৩৭	৯০৮
		কচুয়া	৫৫৭৭৪	৮৫৩
		চিতলমারী	৮৯০৯৪	১৩৬৩
		জেলার মোট =		
৩	সাতক্ষীরা	সাতক্ষীরা সদর	১৪৭৯০২	২২৬১
		কলারোয়া	৮১৪০৬	১২৪৫
		দেবহাটা	৩৯০৩৪	৫৯৭
		কালিগঞ্জ	৪৬০৫২	৭০৪
		শ্যামনগর	১৮১৭৮	২৭৮
		আশাশুনি	৬২৩০৮	৯৫২
		তালা	১৩০০৭৩	১৯৮৮
		জেলার মোট =		
৪	যশোর	যশোর সদর	১৮৭৪০১	২৮৬৫
		মণিরামপুর	১৪৯৯৮৫	২২৯৩
		কেশবপুর	৮৮৩৬৮	১৩৫১
		অভয়নগর	৫০৯২০	৭৭৮
		ঝিকরগাছা	১৩৩০৩২	২০৩৪
		শার্শা	১৬৬৩৮৯	২৫৪৪
		বাঘারপাড়া	৯৬১৩৫	১৪৭০

খুলনা বিভাগ				
ক্রঃ নং	জেলা নাম	উপজেলার নাম	সম্ভাব্য উৎপাদন (খানের আকারে)	বরাদ্দকৃত লক্ষ্যমাত্রা (মে.টন)
		চৌগাছা	১১৯৭৯৫	১৮৩১
		জেলা মোট =	৯৯২০২৫	১৫১৬৬
৫	কিনাইদহ	কিনাইদহ সদর	১৫৮২৯১	২৪২০
		শৈলকূপা	৮৭৬৪৯	১৩৪০
		হরিণাকুন্ডু	৬১৬৯৯	৯৪৩
		কালিগঞ্জ	১০৫৮৪৮	১৬১৮
		কোটচাঁদপুর	৪০২১১	৬১৫
		মহেশপুর	১৪৪৯৩২	২২১৬
		জেলা মোট =	৫৯৮৬৩০	৯১৫২
৬	মাগুরা	মাগুরা সদর	১১৮৪৬৩	১৮১১
		মোহাম্মদপুর	৪৯৫১৩	৭৫৭
		শালিখা	৯২৫৮২	১৪১৫
		শ্রীপুর	৯০৭১	১৩৯
		জেলা মোট =	২৬৯৬২৯	৪১২২
৭	নড়াইল	নড়াইল সদর	১৫৮৯৮৭	২৪৩০
		লোহাগড়া	৬৮৬৫৬	১০৫০
		কালিয়া	১১৭৯৮০	১৮০৪
		জেলা মোট =	৩৪৫৬২৩	৫২৮৪
৮	কুষ্টিয়া	কুষ্টিয়া সদর	৯০৪৫০	১৩৮৩
		কুমারখালী	৩৬৪৫০	৫৫৭
		খোকসা	৮৯৪৪	১৩৭
		ভেড়ামারা	৯৯৯০	১৫৩
		মিরপুর	৬১৫২৬	৯৪১
		দৌলতপুর	৩০৫৫০	৪৬৭
		জেলা মোট =	২৩৭৯১০	৩৬৩৮
৯	চুয়াডাঙ্গা	চুয়াডাঙ্গা সদর	৪৬৩০৮	৭০৮
		আলমডাঙ্গা	৮৪৭৭৩	১২৯৬
		দামুড়হদা	৬০৭৫৬	৯২৯
		জীবননগর	৪৮৩৬৩	৭৩৯
		জেলা মোট =	২৪০২০০	৩৬৭২
১০	মেহেরপুর	মেহেরপুর সদর	৪৭৭৭৫	৭৩০
		গাংনী	৫৩৩৪৯	৮১৬
		মুজীবনগর	২২৬৪৫	৩৪৬
		জেলা মোট =	১২৩৭৬৯	১৮৯২
	বিভাগীয় সর্বমোট =		৪২৯৭৮৯৬	৬৫৭০৫

চট্টগ্রাম বিভাগ

ক্রঃ নং	জেলার নাম	উপজেলার নাম	সম্ভাব্য উৎপাদন (ধানের আকার)	বরাদ্দকৃত লক্ষ্যমাত্রা (মে.টন)
১	২	৩	৪	৫
১	চট্টগ্রাম	আনোয়ারা	৩২৬৪০	৪৯৯
		বাঁশখালী	৭২০৬০	১১০৩
		বোয়লাখালী	১০১৫২	১৫৫
		সন্দ্বীপ	৭২	০
		চন্দনাইশ	১৯৯৬২	৩০৫
		ফটিকছড়ি	৬৩০৯০	৯৬৬
		হাটহাজারী	২৮৮০০	৪৪০
		লোহাগড়া	২৬৪৩০	৪০৪
		মিরেরশ্বরাই	১১১০০	১৭০
		পাঁচলাইশ (মহানগরী)	৩২৪০	৪৯
		ডবলমুরিং(মহানগরী)	২৪	০
		পতেঙ্গা (মহানগরী)	০	০
		পটিয়া	২৩৬৭০	৩৬২
		রাঙ্গুনিয়া	৫৭৯০০	৮৮৫
		রাউজান	৩০৪৮০	৪৬৬
		সাতকানিয়া	৪৪১৩৬	৬৭৫
		সীতাকুন্ড	৮৪	০
		কর্ণফুলী	১৭৪০	২৭
		জেলার মোট		৪২৫৫৮০
২	কক্সবাজার	কক্সবাজার সদর	২৪৬৩৬	৩৭৭
		চকরিয়া	১১৪১৪৫	১৭৪৫
		পেকুয়া	৪৭৩৭০	৭২৪
		কুতুবদিয়া	১১০৮৮	১৭০
		মহেশখালী	৪৫৬৪২	৬৯৮
		রামু	৪০৯৮৬	৬২৭
		উখিয়া	৩৯৬৫৬	৬০৫
		টেকনাফ	১১২৫৩	১৭২
		ঈদগাঁও	১৮৮৫২	২৮৮
		জেলার মোট		৩৫৩৬২৮
৩	রাঙ্গামাটি	রাঙ্গামাটি সদর	৩৮৭০	৫৯
		কাউখালী	৩৩০৬	৫১
		কাপ্তাই	১৯৫৫	৩০
		রাজশুলী	১৮৭৯	২৯
		বিলাইছড়ি	১৮৩৮	২৮

চট্টগ্রাম বিভাগ

ক্রঃ নং	জেলায় নাম	উপজেলার নাম	সম্ভাব্য উৎপাদন (ধানের আকার)	বরাদ্দকৃত লক্ষ্যমাত্রা (মে.টন)
		জুরাহাড়ি	২৯৬৪	৪৫
		নানিয়ারচর	৪০৩৮	৬২
		বরকল	৩২২৯	৪৮
		লংগদু	৯৭৯০	১৫০
		বাধাইছড়ি	২৩০২০	৩৫২
		জেলায় মোট	৫৫৮৮৯	৮৫৪
৪	খাগড়াছড়ি	খাগড়াছড়ি সদর	৯০৭৫	১৩৯
		পানছড়ি	১০৪২৩	১৫৯
		দীঘিনালা	১০৯৭৩	১৬৮
		মহালছড়ি	৭১৫০	১০৮
		মাটিরাজা	১৩০৬৩	২০০
		রামগড়	৩৩৮৩	৫২
		মানিকছড়ি	৫৭৪৮	৮৮
		লক্ষীছড়ি	৪৯৫০	৭৬
		গুইমারা	৪৯৩৯	৭৬
		জেলায় মোট	৬৯৭০৪	১০৬৬
৫	বান্দরবান	বান্দরবান সদর	৭২৩২	১১১
		রোয়াংছড়ি	২২০১	৩৩
		রুমা	৯৮	০
		থানছি	৯৯	০
		লামা	১৭৯৭৩	২৭৭
		আলীকদম	৫৮৭৯	৯০
		নাইক্ষ্যংছড়ি	৮৫১৯	১৩১
		জেলায় মোট	৪২০০১	৬৪২
৬	নোয়াখালী	নোয়াখালী সদর	৬৯৭৪৪	১০৬৬
		বেগমগঞ্জ	১১৭৬৬৪	১৭৯৯
		সেনবাগ	৬০২২৮	৯২১
		চাঁটখিল	৫৩১৩২	৮১২
		কোম্পানীগঞ্জ	৭৫২৬১	১১৫১
		হাতিয়া	৯৩৩৮১	১৪২৭
		সোনাইমুড়ি	৭২৮৫৮	১১১৪
		সুবর্ণচর	১১৯৬১১	১৮২৯
		কবিরহাট	৭৫১৪৯	১১৪৯
		জেলায় মোট	৭৩৭০২৮	১১২৬৮
৭	লক্ষ্মীপুর	লক্ষ্মীপুর সদর	১০০০৬৬	১৫৩০
		রায়পুর	৬৭৪৬৮	১০৩১
		রামগঞ্জ	৬০৮৮৮	৯৩১

চট্টগ্রাম বিভাগ

ক্রঃ নং	জেলার নাম	উপজেলার নাম	সম্ভাব্য উৎপাদন (ধানের আকার)	বরাদ্দকৃত লক্ষ্যমাত্রা (মে.টন)
		রামগতি	২০৭০৮	৩১৭
		কমলনগর	৯৮২০	১৫০
		জেলার মোট	২৫৮৯৫০	৩৯৫৯
৮	ফেনী	ফেনী সদর	৫১২৬০	৭৮৪
		ছাগলনাইয়া	৩৪৬৯৯	৫৩০
		দাগনভূঁইয়া	৩৭৭৪২	৫৭৭
		পরশুরাম	১৯১৩৯	২৯৩
		ফুলগাজী	২৭৮৮৯	৪২৬
		সোনাগাজী	১৪৮৪২	২২৭
	জেলার মোট	১৮৫৫৭১	২৮৩৭	
৯	কুমিল্লা	আদর্শ সদর	৩৮০৭৬	৫৮২
		সদর দক্ষিণ	৫২২৫৯	৭৯৯
		লালমাই	৫০২৫২	৭৬৮
		ববুড়া	৮৭২১৯	১৩৩৩
		চান্দিনা	৭৩৪৩০	১১২৩
		হোমনা	৩৪৪৯৪	৫২৭
		দাউদকান্দি	৪৭৫৪৭	৭২৭
		মেঘনা	২৫৮০৫	৩৯৫
		তিতাস	৪২২৬৯	৬৪৬
		মুরাদনগর	১০৯৯১৯	১৬৮০
		দেবীদ্বার	৮১২৫২	১২৪২
		বুড়িচং	৬১৪২৪	৯৩৯
		ব্রাহ্মণপাড়া	৫৫৮৭৮	৮৫৪
		চৌদ্দগ্রাম	৮০৩৪০	১২২৮
		লাকসাম	৫৯৭২০	৯১৩
	মনোহরগঞ্জ	৭২২৫৫	১১০৫	
নাঙ্গালকোট	৯০৭১১	১৩৮৭		
জেলার মোট	১০৬২৮৫০	১৬২৪৮		
১০	চাঁদপুর	চাঁদপুর সদর	৩৪৬৫০	৫৩০
		মতলব (দক্ষিণ)	২৯৪৩০	৪৫০
		মতলব (উত্তর)	৬০৩৭০	৯২৩
		হাজীগঞ্জ	৫৯১৯০	৯০৫
		শাহরাস্তি	৫৯১৯৬	৯০৫
		কচুয়া	৮০৪৯০	১২৩১
		ফরিদগঞ্জ	৬০৯০০	৯৩১
	হাইমচর	৪১৭০	৬৪	
জেলার মোট	৩৮৮৩৯৬	৯৯৩৯		
১১	বি-বাড়ীয়া	সদর	৯০২৫৬	১৩৮০
		সরাইল	৯৮৩৪৪	১৫০৩
		কসবা	৮৯০৯২	১৩৬২

চট্টগ্রাম বিভাগ				
ক্রঃ নং	জেলায় নাম	উপজেলার নাম	সম্ভাব্য উৎপাদন (ধানের আকার)	বরাদ্দকৃত লক্ষ্যমাত্রা (মে.টন)
		নবীনগর	১১৭২০৪	১৭৯২
		বাঞ্ছারামপুর	৬১৮৪০	৯৪৫
		নাসিরনগর	১১৩১৯৯	১৭৩১
		আখাউড়া	৩৬৯১৮	৫৬৪
		আশুগঞ্জ	২৮৩৩৯	৪৩৩
		বিজয় নগর	৮৭৯৫৯	১৩৪৫
		জেলায় মোট	৭২৩১৫১	১১০৫৫
		বিভাগীয় মোট	৪৩০২৭৪৮	৬৫৭৮০

সিলেট বিভাগ				
ক্রঃ নং	জেলায় নাম	উপজেলার নাম	সম্ভাব্য উৎপাদন (ধানের আকারে)	বরাদ্দকৃত লক্ষ্যমাত্রা (মে.টন)
১	২	৩	৪	৫
১	সিলেট	সিলেট সদর	৪৫৩৩২	৬৯৩
		দক্ষিণ সুরমা	৩২৬৩১	৪৯৯
		বিশ্বনাথ	৪৬৪৮০	৭১১
		বালাগঞ্জ	৫০৯৫১	৭৭৯
		ওসমানীনগর	৪২৮০২	৬৫৩
		ফেঞ্চুগঞ্জ	৩০১২৪	৪৬১
		গোলাপগঞ্জ	৪৭৪৮৫	৭২৬
		বিয়ানীবাজার	৩৫৬৭৫	৫৪৫
		কানাইঘাট	৩৭৭৬০	৫৭৭
		জকিগঞ্জ	৪০২২২	৬১৫
		জৈন্তাপুর	৩৪৪৪৩	৫২৭
		গোয়াইনঘাট	৫৯৫০১	৯১০
		কোম্পানীগঞ্জ	৩৬২৮৬	৫৫৫
				জেলায় মোট
২	মৌলভীবাজার	মৌলভীবাজার সদর	৬৪২৮২	৯৮৩
		শ্রীমঙ্গল	৭৩৩৮০	১১২২
		কুলাউড়া	৫৪৬৮৪	৮৩৫
		জুড়ী	৩৯২২৯	৬০০
		বড়লেখা	৩৫১১৭	৫৩৭
		রাজনগর	৯৩৯৬২	১৪৩৬
		কমলগঞ্জ	৩২০৮৬	৪৯১
		জেলায় মোট	৩৯২৭৪০	৬০০৪
৩	হবিগঞ্জ	হবিগঞ্জ সদর	৪০০১৮	৬১২
		শায়েস্তাগঞ্জ	১১৬২০	১৭৮
		লাখাই	৪৭৯৭০	৭৩৩
		মাধবপুর	৫২০০২	৭৯৫
		চুরানুঘাট	৫৩৬৯৩	৮২১

সিলেট বিভাগ				
ক্রঃ নং	জেলার নাম	উপজেলার নাম	সম্ভাব্য উৎপাদন (ধানের আকারে)	বরাদ্দকৃত লক্ষ্যমাত্রা (মে.টন)
		বাহুবল	৩৬০১২	৫৫১
		নবীগঞ্জ	৮১১৩২	১২৪০
		বানিয়াচং	১৪৪২৫৭	২২০৫
		আজমিরীগঞ্জ	৬২৪৯২	৯৫৫
		জেলার মোট	৫২৯১৯৬	৮০৯০
৪	সুনামগঞ্জ	সুনামগঞ্জ সদর	৯৯৩৬০	১৫১৯
		শান্তিগঞ্জ	১৪৩৫৫২	২১৯৫
		দোয়ারাবাজার	৭৬২৩৩	১১৬৫
		ছাতক	৯০৮৮৫	১৩৮৯
		জগন্নাথপুর	১২৯৬৫৫	১৯৮২
		দিরাই	১৯৫২৪৩	২৯৮৫
		শাল্লা	১৪৪৬৬৭	২২১২
		ধর্মপাশা	১৯৪৮৪৪	২৯৭৯
		জামালগঞ্জ	১৫৫১৯৮	২৩৭৩
		তাহিরপুর	১০৪২৫৮	১৫৯৪
		বিশ্বম্ভরপুর	৬২৫৪৮	৯৫৬
				জেলার মোট
		বিভাগের মোট	২৮৫৮০৭১	৪৩৬৯৪


বরিশাল বিভাগ				
ক্রঃ নং	জেলার নাম	উপজেলার নাম	সম্ভাব্য উৎপাদন (ধানের আকারে)	বরাদ্দকৃত লক্ষ্যমাত্রা (মে.টন)
১	২	৩	৪	৫
১	বরিশাল	বরিশাল সদর	৪৩২৬৭	৬৬১
		বাবুগঞ্জ	২৪১৫৪	৩৬৯
		উজিরপুর	৯৯২১০	১৫১৭
		বাকেরগঞ্জ	৫১৯১২	৭৯৪
		গৌরনদী	৫০৬৮৬	৭৭৫
		আগৈলঝাড়া	৬৯৩৪৬	১০৬০
		মুলাদী	১১৯৬৮	১৮৩
		হিজলা	১৪৫৬৪	২২৩
		মেহেন্দীগঞ্জ	৩৫৭২৬	৫৪৬
		বানরীপাড়া	৪৩২৩১	৬৬১
		জেলার মোট =	৪৪৪০৬৪	৬৭৮৯
২	ঝালকাঠি	ঝালকাঠি সদর	৩৯১৯৪	৫৯৯
		নলছিটি	৪৫০১০	৬৮৮
		রাজাপুর	২০৪৮	৩১
		কাঠালিয়া	২৪৯০	৩৮

বরিশাল বিভাগ				
ক্রঃ নং	জেলার নাম	উপজেলার নাম	সম্ভাব্য উৎপাদন (ধানের আকারে)	বরাদ্দকৃত লক্ষ্যমাত্রা (মে.টন)
জেলার মোট =			৮৮৭৪২	১৩৫৬
৩	পিরোজপুর	পিরোজপুর সদর	৫৩৩৯০	৮১৬
		ইন্দুরকানী	৭৩০৬	১১২
		কাউখালী	২২৩২	৩৪
		ভান্ডারিয়া	৮৩০২৪	১২৬৯
		মঠবাড়ীয়া	৬৭৫	১০
		নেছারাবাদ	৩৭৯৭২	৫৮১
		নাজিরপুর	৮৫৪৪৬	১৩০৬
জেলার মোট-			২৭০০৪৫	৪১২৮
৪	ভোলা	ভোলা সদর	৪৪১০০	৬৭৪
		দৌলতখান	৭৬৮০	১১৭
		বোরহান উদ্দীন	৫৭৩৬০	৮৭৭
		তজুমদ্দিন	১৫৪৮০	২৩৭
		লালমোহন	৬২৪৬০	৯৫৫
		চরফ্যাশন	১৭৪৮৭০	২৬৭৩
		মনপুরা	১৩২০	২০
জেলার মোট-			৩৬৩২৭০	৫৫৫৩
৫	পটুয়াখালী	পটুয়াখালী সদর	৫৭৫৭	৮৮
		বাউফল	৪৯৭৫৭	৭৬৫
		মির্জাগঞ্জ	৯৫৯	১৫
		দুমকী	২১৩৮	৩৩
		দশমিনা	১২৫৫৯	১৯৩
		গলাচিপা	১৯১২৮	২৯৪
		কলাপাড়া	৩২৫৭৮	৫০০
		রাঙ্গাবালী	৫৬৪	০
জেলার মোট =			১২৩৪৪০	১৮৮৮
৬	বরগুনা	বরগুনা সদর	৪৬৪১	৭৩
		বেতাগী	২২৯৩	৩৬
		আমতলী	২২৩৬৮	৩৫০
		তালতলী	২২২২২	৩৪৭
		পাথরঘাটা	২১৬৩	৩৩
		বামনা	১২০০	০
জেলার মোট =			৫৪৮৮৭	৮৩৯
বিভাগের মোট =			১৩৪৪৪৪৮	২০৫৫৩

২। অভ্যন্তরীণ বোরো সংগ্রহ ২০২৬ মৌসুমে ধান সংগ্রহের লক্ষ্যমাত্রা ৫,০০,০০০ (পাঁচ লক্ষ) মে.টন, সংগ্রহ মূল্য কেজি প্রতি ৩৬ (ছত্রিশ) টাকা ও সংগ্রহের সময়সীমা ০৩ মে ২০২৬ হতে ৩১ আগস্ট ২০২৬ তারিখ পর্যন্ত,

৩। বোরো সংগ্রহ, ২০২৬ মৌসুমে কৃষকের অ্যাপসের পাশাপাশি কৃষি সম্প্রসারণ অধিদপ্তর কর্তৃক তালিকাভুক্ত কৃষকের নিকট হতে “আগে আসলে আগে বিক্রয় করতে পারবেন” ভিত্তিতে ধান সংগ্রহ করতে হবে। তবে ধান সংগ্রহের লক্ষ্যমাত্রার তুলনায় বিক্রয়ে আগ্রহী কৃষকের সংখ্যা বেশী হলে উপজেলা সংগ্রহ ও মনিটরিং কমিটি লটারির মাধ্যমে কৃষক বাছাই করবেন;

৪। কোন উপজেলায় ধানের লক্ষ্যমাত্রা না থাকলেও গুদামে ধান বিক্রয়ের নিমিত্ত আগ্রহী কৃষক আসলে উক্ত ধান ক্রয়ের অনুমতি প্রদান যা পরবর্তীতে সমন্বয় করা হবে।


২৭.০৪.২০২৬
মোহাম্মদ মামুন মিয়া
উপসচিব
খাদ্য মন্ত্রণালয়


মহাপরিচালক
মহাপরিচালকের দপ্তর, খাদ্য অধিদপ্তর

স্মারক নম্বর: ১৩.০০.০০০০.০০০.০৪৩.৩৫.০০০১.২৬.৩৫/১ (৯)

তারিখ : ১৪ বৈশাখ ১৪৩৩
২৭ এপ্রিল ২০২৬

অবগতি/অবগতি ও প্রয়োজনীয় ব্যবস্থা গ্রহণের জন্য অনুলিপি প্রেরণ করা হলো (জ্যেষ্ঠতার ক্রমানুসারে নয়):

- ১। অতিরিক্ত সচিব (সকল), খাদ্য মন্ত্রণালয়,
- ২। বিভাগীয় কমিশনার (সকল);
- ৩। যুগ্মসচিব (সকল), খাদ্য মন্ত্রণালয়;
- ৪। জেলা প্রশাসক (সকল);
- ৫। মাননীয় প্রতিমন্ত্রীর একান্ত সচিব, প্রতিমন্ত্রীর দপ্তর, খাদ্য মন্ত্রণালয়;
- ৬। আঞ্চলিক খাদ্য নিয়ন্ত্রক (সকল);
- ৭। সচিবের একান্ত সচিব, সচিবের দপ্তর, খাদ্য মন্ত্রণালয়;
- ৮। সিস্টেম এনালিস্ট, আইসিটি সেল, খাদ্য মন্ত্রণালয় (ওয়েবসাইটে প্রকাশের অনুরোধসহ) এবং
- ৯। জেলা খাদ্য নিয়ন্ত্রক (সকল)।


২৭.০৪.২০২৬
উপসচিব
খাদ্য মন্ত্রণালয়

গণপ্রজাতন্ত্রী বাংলাদেশ সরকার
খাদ্য অধিদপ্তর
অভ্যন্তরীণ সংগ্রহ শাখা
১৬, আব্দুল গণি রোড, ঢাকা-১০০০
<https://dgfood.gov.bd>

স্মারক নম্বর: ১৩.০১.০০০০.০০০.০৯১.৪৫.০০২৭.২৬.১৪

তারিখ: ১৪ বৈশাখ ১৪৩৩ বঙ্গাব্দ
২৭ এপ্রিল ২০২৬ খ্রিস্টাব্দ

বিষয়: বোরো সংগ্রহ, ২০২৬ মৌসুমে ৫.০০ (পাঁচ) লাখ মে.টন ধানের উপজেলাওয়ারি বিভাজন পৃষ্ঠাঙ্কন

অভ্যন্তরীণ বোরো সংগ্রহ, ২০২৬ মৌসুমে ৫,০০,০০০ (পাঁচ লাখ) মে.টন ধানের অনুমোদিত বিভাজন এতদসঙ্গে প্রেরণ করা হলো। এক্ষেত্রে, মন্ত্রণালয়ের পত্রের আলোকে সংশ্লিষ্ট সকলকে পরবর্তী প্রয়োজনীয় ব্যবস্থা গ্রহণের নির্দেশনা প্রদানের জন্য অনুরোধ করা হলো।

২৭-০৪-২০২৬

মোঃ মনিরুজ্জামান

পরিচালক

ফোন : +৮৮-০২-৪১০৫ ০১৭৮

ইমেইল : dproc@dgfood.gov.bd

আঞ্চলিক খাদ্য নিয়ন্ত্রক (সকল)।

স্মারক নম্বর: ১৩.০১.০০০০.০০০.০৯১.৪৫.০০২৭.২৬.১৪/১ (১২)

তারিখ: ১৪ বৈশাখ ১৪৩৩ বঙ্গাব্দ
২৭ এপ্রিল ২০২৬ খ্রিস্টাব্দ

সদয় জ্ঞাতার্থে/জ্ঞাতার্থে (জ্যেষ্ঠতার ক্রমানুসারে নয়):

- ১। অতিরিক্ত মহাপরিচালক (চলতি দায়িত্ব), অতিরিক্ত মহাপরিচালকের দপ্তর, খাদ্য অধিদপ্তর।
- ২। বিভাগীয় কমিশনার (সকল)।
- ৩। পরিচালক, প্রশাসন/সববি/চসসা/হিসাব ও অর্থ/সংগ্রহ/পটিকা/প্রশিক্ষণ বিভাগ, খাদ্য অধিদপ্তর, ঢাকা।
- ৪। জেলা প্রশাসক (সকল)।
- ৫। উপসচিব, অভ্যন্তরীণ সংগ্রহ শাখা, খাদ্য মন্ত্রণালয়।
- ৬। সচিবের একান্ত সচিব, সচিবের দপ্তর, খাদ্য মন্ত্রণালয়, বাংলাদেশ সচিবালয়, ঢাকা। সচিব মহোদয়ের সদয় অবগতির জন্য।
- ৭। ব্যবস্থাপনা পরিচালক, সোনালী/অগ্রণী/জনতা/কৃষি/বিডিবিএল/কপালী ব্যাংক, প্রধান কার্যালয়, মতিঝিল বাণিজ্যিক এলাকা, ঢাকা এবং রাজশাহী কৃষি উন্নয়ন ব্যাংক, রাজশাহী। সংশ্লিষ্ট শাখা ব্যাংক সমূহকে প্রয়োজনীয় নির্দেশনা প্রদানের জন্য অনুরোধ করা হলো।
- ৮। চিফ একাউন্টস এন্ড ফিন্যান্স অফিসার, খাদ্য এবং দুর্যোগ ব্যবস্থাপনা ও ত্রাণ মন্ত্রণালয়, খাদ্য ভবন, ঢাকা।
- ৯। অতিরিক্ত পরিচালক, অভ্যন্তরীণ নিরীক্ষা বিভাগ/এমআইএসএন্ডএম বিভাগ, খাদ্য অধিদপ্তর।
- ১০। সিস্টেম এনালিস্ট, কম্পিউটার নেটওয়ার্ক ইউনিট, খাদ্য অধিদপ্তর, ঢাকা। পত্রটি খাদ্য অধিদপ্তরের ওয়েবসাইটে প্রকাশের জন্য অনুরোধ করা হলো।
- ১১। সহযোগী গবেষণা পরিচালক, সামাজিক প্রবেশাধিকার শাখা, খাদ্য মন্ত্রণালয়।
- ১২। মহাপরিচালকের একান্ত সচিব, মহাপরিচালকের দপ্তর, খাদ্য অধিদপ্তর, ঢাকা। মহাপরিচালক মহোদয়ের সদয় অবগতির জন্য।



২৭-০৪-২০২৬

মোঃ মনিরুজ্জামান

পরিচালক

গণপ্রজাতন্ত্রী বাংলাদেশ সরকার
আঞ্চলিক খাদ্য নিয়ন্ত্রকের কার্যালয়
খুলনা বিভাগ, খুলনা

স্মারক নং- ১৩.০১.০০০০.০০০.২৩০.৪৫.০০০১.২৬ ৭৬৯

তারিখ- ২৭/০৪/২০২৬


অনুলিপি: সদয় অবগতি/অবগতি ও প্রয়োজনীয় ব্যবস্থা গ্রহণের জন্য

- ১। বিভাগীয় কমিশনার, খুলনা বিভাগ, খুলনা
- ২। জেলা প্রশাসক (সকল), খুলনা বিভাগ
- ৩। জেলা খাদ্য নিয়ন্ত্রক, খুলনা/বাগেরহাট/সাতক্ষীরা/যশোর/ঝিনাইদহ
/মাগুরা/নড়াইল/কুষ্টিয়া/চুয়াডাঙ্গা/মেহেরপুর
- ৪। উপজেলা নির্বাহী অফিসার, (সকল), খুলনা বিভাগ, খুলনা
- ৫। উপজেলা খাদ্য নিয়ন্ত্রক (সকল), খুলনা বিভাগ, খুলনা
- ৬। ভারপ্রাপ্ত কর্মকর্তা (সকল), খুলনা বিভাগ, খুলনা
- ৭। সংরক্ষণ নথি, এ কার্যালয়

খাদ্য অধিদপ্তরে পত্রের নির্দেশনা মোতাবেক প্রয়োজনীয় ব্যবস্থা
গ্রহণের জন্য অনুরোধ করা হলো।


পরিতোষ কুমার কুন্ডু
পরিচিতি নং-০৪০৪৮

সহকারী আঞ্চলিক খাদ্য নিয়ন্ত্রক(চ:দা:)
খুলনা বিভাগ, খুলনা
ফোনঃ ০২৪৭৭৭০২৩৯৮
e-mail:pcf.kln@dgfood.gov.bd


২৭/০৪/২৬