

গণপ্রজাতন্ত্রী বাংলাদেশ সরকার  
খাদ্য মন্ত্রণালয়  
অভ্যন্তরীণ সংগ্রহ শাখা  
বাংলাদেশ সচিবালয়, ঢাকা  
www: mofood.gov.bd

স্মারক নম্বর: ১৩.০০.০০০০.০০০.০৪৩.৩৫.০০০১.২৬.৩৬

তারিখ :

১৭ বৈশাখ ১৪৩৩

৩০ এপ্রিল ২০২৬

**বিষয়: অভ্যন্তরীণ গম সংগ্রহ ২০২৬ মৌসুমে বিভাগ, জেলা ও উপজেলাওয়ারি লক্ষ্যমাত্রার বিভাজন অনুমোদন।**

সূত্র: খাদ্য অধিদপ্তরের স্মারক নম্বর: ১৩.০১.০০০০.০৯১.৪৫.০২৯.২৬.৫৭৯; তারিখ : ৩০ এপ্রিল ২০২৬।

উপর্যুক্ত বিষয় ও সূত্রোক্ত স্মারকের পরিপ্রেক্ষিতে অভ্যন্তরীণ গম সংগ্রহ ২০২৬ মৌসুমে সংগ্রহযোগ্য বিভাগ, জেলা ও উপজেলাওয়ারি লক্ষ্যমাত্রার বিভাজন নিম্নবর্ণিত শর্তে নির্দেশক্রমে অনুমোদন করা হলো:

রাজশাহী বিভাগ				
ক্রমিক নং	জেলার নাম	উপজেলার নাম	সম্ভাব্য গম উৎপাদনের পরিমাণ (মে:টনে)	বরাদ্দকৃত গমের লক্ষ্যমাত্রা (মে:টন)
১	রাজশাহী	১ পবা	৮৯৭৫	৪০৭
		২ বোয়ালিয়া	২৮৯	০
		৩ তানোর	৬৬৩০	৩০০
		৪ মোহনপুর	২৪৫	০
		৫ বাগমারা	৫১১৭	২৩১
		৬ দুর্গাপুর	২১৩৬	৯৬
		৭ পুঠিয়া	৮০১০	৩৬৩
		৮ গোদাগাড়ী	২২৬০৬	১০২২
		৯ চারঘাট	২৪৪৭৫	১১০৬
		১০ বাঘা	২৬৩২২	১১৯০
জেলার মোট			১০৪৮০৫	৪৭১৫
২	নাটোর	১ নাটোর সদর	৮১২৬	৩৬২
		২ নলডাংগা	১৮৫০	৮৩
		৩ সিংড়া	২১৫৬	৯৭
		৪ গুরুদাসপুর	১৭৬৪	৭৯
		৫ বড়াইগ্রাম	১৮২৫২	৮২০
		৬ লালপুর	৩১৩৯৯	১৪১৩
		৭ বাগাতিপাড়া	২০৭৩৭	৯৩৬
জেলার মোট			৮৪২৮৪	৩৭৯০
৩	নওগাঁ	১ নওগাঁ সদর	২৮৩৫	১২৯

**রাজশাহী বিভাগ**

ক্রমিক নং	জেলার নাম	উপজেলার নাম	সম্ভাব্য গম উৎপাদনের পরিমাণ (মে:টনে)	বরাদ্দকৃত গমের লক্ষ্যমাত্রা (মে:টনে)	
		২	রানীনগর	১৪৯৫	৬৭
		৩	আত্রাই	১৫৯০	৭১
		৪	বদলগাছি	৩৪৭৫	১৫৬
		৫	মহাদেবপুর	১৪৭৫	৬৬
		৬	পল্লীতলা	৪২৯০	১৯৩
		৭	ধামইরহাট	৫১৪০	২৩২
		৮	সাপাহার	১৪৯৪০	৬৭১
		৯	পোরশা	১৮০০৫	৮০৯
		১০	মান্দা	৪৬৫৫	২০৯
		১১	নিয়ামতপুর	১২০৩০	৫৪০
		<b>জেলার মোট</b>			<b>৬৯৯৩০</b>
৪	চাঁপাইনবাবগঞ্জ	১	চাঁপাইনবাবগঞ্জ সদর	১১১০০	৪৯৬
		২	নাচোল	৪৪৪৮৮	২০০১
		৩	গোমোস্তাপুর	৩৫৫২০	১৬০০
		৪	ভোলাহাট	৩৭৩০	১৬৭
		৫	শিবগঞ্জ	৪৩১১২	১৯৩৯
<b>জেলার মোট-</b>			<b>১৩৭৯৫০</b>	<b>৬২০৩</b>	
৫	পাবনা	১	পাবনা সদর	২৪২০০	১০৮৯
		২	ঈশ্বরদী	৮৪৪০	৩৭৯
		৩	আটঘরিয়া	৫৬৮০	২৫৬
		৪	চাটমোহর	১৪৬০০	৬৫৬
		৫	ভাংগুড়া	২৫২০	১১৪
		৬	ফরিদপুর	৩৩০০	১৪৮
		৭	বেড়া	৯৮০০	৪৪০
		৮	সাথিয়া	১২২০০	৫৪৯
		৯	সুজানগর	১১৯৪০	৫৩৬
<b>জেলার মোট-</b>			<b>৯২৬৮০</b>	<b>৪১৬৭</b>	
৬	সিরাজগঞ্জ	১	সিরাজগঞ্জ সদর	২৮৩৫	১৩৪
		২	উল্লাপাড়া	৬৩৪	৩০
		৩	শাহজাদপুর	১৩৩০	৬৩
		৪	রায়গঞ্জ	২৯৮	০
		৫	তাড়াশ	২৪৫	০

**রাজশাহী বিভাগ**

ক্রমিক নং	জেলার নাম	উপজেলার নাম	সম্ভাব্য গম উৎপাদনের পরিমাণ (মে:টনে)	বরাদ্দকৃত গমের লক্ষ্যমাত্রা (মে:টনে)
		৬ বেলকুচি	২৮০০	১৩২
		৭ কাজিপুর	১২৬০	৫৯
		৮ কামারখন্দ	৩৩৩	০
		৯ চৌহালী	৫১৪২	২৪১
		<b>জেলার মোট-</b>	<b>১৪৮৭৭</b>	<b>৬৫৯</b>
৭	জয়পুরহাট	১ জয়পুরহাট সদর	২৪০৯	১১৬
		২ পাঁচবিবি	৩২১২	১৫৩
		৩ আক্কেলপুর	২৯২	০
		৪ কালাই	১০৭	০
		৫ ক্ষেতলাল	৫০	০
		<b>জেলার মোট-</b>	<b>৬০৭০</b>	<b>২৬৯</b>
৮	বগুড়া	১ বগুড়া সদর	২১০	০
		২ শাহজাহানপুর	১২০	০
		৩ শিবগঞ্জ	১৫০	০
		৪ সোনাতলা	১০৩৫	৬৭
		৫ গাবতলী	৪০৫	০
		৬ সারিয়াকান্দি	১৪১০	৯১
		৭ ধুনট	৬৬০	৪৩
		৮ শেরপুর	১৩২	০
		৯ নন্দীগ্রাম	৭২	০
		১০ কাহালু	১৭৪	০
		১১ দুপচাঁচিয়া	৯০	০
		১২ আদমদীঘি	৯০	০
		<b>জেলার মোট-</b>	<b>৪৫৪৮</b>	<b>২০১</b>
		<b>বিভাগের সর্বমোট =</b>	<b>৫১৫১৪৪</b>	<b>২৩১৪৭</b>

রংপুর বিভাগ					
ক্রমিক নং	জেলার নাম	উপজেলার নাম	সম্ভাব্য গম উৎপাদনের পরিমাণ (মে:টনে)	বরাদ্দকৃত গমের লক্ষ্যমাত্রা (মে:টন)	
১	দিনাজপুর	১	দিনাজপুর সদর	৩৯০	০
		২	বিরল	২১৬	০
		৩	বোচাগঞ্জ	১৯৫	০
		৪	কাহারোল	৩৬১	০
		৫	বীরগঞ্জ	১২৪৫	১০২
		৬	খানসামা	১৬৮	০
		৭	চিরিরবন্দর	৬৭৪	৪৫
		৮	পার্বতীপুর	৬৯২	৪৬
		৯	ফুলবাড়ী	১২৭	০
		১০	বিরামপুর	৩২৩	০
		১১	হাকিমপুর	২০৩	০
		১২	নবাবগঞ্জ	৮৬২	৫৮
		১৩	ঘোড়াঘাট	২০০	০
জেলার মোট-			৫৬৫৬	২৫১	
২	ঠাকুরগাঁও	১	ঠাকুরগাঁও সদর	২৫৫১০	১১৪৭
		২	পীরগঞ্জ	১২১৩০	৫৪৬
		৩	রানীশংকৈল	১৮২৩৫	৮২০
		৪	হরিপুর	৪৮৩৬	২১৯
		৫	বালিয়াডাঙ্গা	২৪৭২৫	১১১০
জেলার মোট-			৮৫৪৩৬	৩৮৪২	
৩	পঞ্চগড়	১	পঞ্চগড় সদর	২১১৪১	৯৫১
		২	বোদা	৫২২৫	২৩৫
		৩	দেবীগঞ্জ	২২৮৮	১০২
		৪	আটোয়ারী	১৫২৬৯	৬৮৪
		৫	তেতুলিয়া	২৫৬৫৭	১১৫৭
জেলার মোট-			৬৯৫৮০	৩১২৯	
৪	রংপুর	১	রংপুর মেট্রোপলিটন	৫৫	০
		২	রংপুর সদর	৬৬৬	৩২
		৩	বদরগঞ্জ	৩১৫	০
		৪	মিঠাপুকুর	১১৬৫	৫৫
		৫	পীরগঞ্জ	১২৯৫	৫৯
		৬	তারাগঞ্জ	১৪৮০	৭০

রংপুর বিভাগ					
ক্রমিক নং	জেলার নাম	উপজেলার নাম		সম্ভাব্য গম উৎপাদনের পরিমাণ (মে:টনে)	বরাদ্দকৃত গমের লক্ষ্যমাত্রা (মে:টন)
		৭	গংগাচড়া	৫৯২	২৭
		৮	কাউনিয়া	৯৬২	৪৫
		৯	পীরগাছা	৬১০	২৮
<b>জেলার মোট-</b>				<b>৭১৪০</b>	<b>৩১৬</b>
৫	লালমনিরহাট	১	লালমনিরহাট সদর	৮৭০	৫৭
		২	আদিতমারী	৩৯৮	০
		৩	কালিগঞ্জ	১৬০	০
		৪	হাতিবাঁকা	৫৫০	৩৭
		৫	পাটগ্রাম	১৪২	০
<b>জেলার মোট-</b>				<b>২১২০</b>	<b>৯৪</b>
৬	কুড়িগ্রাম	১	কুড়িগ্রাম সদর	৮৯২	৪১
		২	নাগেশ্বরী	২৬৭৮	১২২
		৩	ভুরুজামারী	১১৮১০	৫৩৭
		৪	ফুলবাড়ী	৩৩৬	০
		৫	রাজারহাট	২৮৫	০
		৬	উলিপুর	১৭১৪	৭৮
		৭	চিলমারী	১৬০৬	৭৩
		৮	রৌমারী	১৭১৪	৭৮
		৯	রাজিবপুর	১৮০৩	৮৩
<b>জেলার মোট-</b>				<b>২২৮৩৮</b>	<b>১০১২</b>
৭	নীলফামারী	১	নীলফামারী সদর	৬৩২০	২৮৯
		২	সৈয়দপুর	৩৮৩	০
		৩	ডোমার	১৮৮৩	৮৬
		৪	জলঢাকা	১৯৮৪	৯১
		৫	ডিমলা	৯৪৩	৪৩
		৬	কিশোরগঞ্জ	৭২০	৩৩
<b>জেলার মোট-</b>				<b>১২২৩৩</b>	<b>৫৪২</b>
৮	গাইবান্ধা	১	গাইবান্ধা সদর	৪৭০	২১
		২	সাঘাটা	১৭৫৬	৭৮
		৩	সাদুল্যাপুর	১০৩৪	৪৬
		৪	সুন্দরগঞ্জ	৩৯০৭	১৭৩

রংপুর বিভাগ					
ক্রমিক নং	জেলার নাম	উপজেলার নাম		সম্ভাব্য গম উৎপাদনের পরিমাণ (মে:টনে)	বরাদ্দকৃত গমের লক্ষ্যমাত্রা (মে:টন)
		৫	গোবিন্দগঞ্জ	৩২০৪	১৪২
		৬	পলাশবাড়ী	৫৩৫	২৪
		৭	ফুলছড়ি	১০৩৪	৪৬
<b>জেলার মোট-</b>				<b>১১৯৪০</b>	<b>৫৩০</b>
<b>বিভাগের সর্বমোট =</b>				<b>২১৬৯৪৩</b>	<b>৯৭১৬</b>

ঢাকা বিভাগ					
ক্র: নং	জেলার নাম	উপজেলার নাম		২০২৬ সনের সম্ভাব্য গম উৎপাদনের পরিমাণ (মে:টনে)	২০২৬ সনের বরাদ্দকৃত গমের লক্ষ্যমাত্রা (মে:টন)
১	ঢাকা	১	সাভার	২৮	০
		২	ধামরাই	৬০	০
		৩	কেরানীগঞ্জ	৬০	০
		৪	নবাবগঞ্জ	৪৮	০
		৫	দোহার	৩২	০
<b>জেলার মোট</b>				<b>২২৮</b>	<b>০</b>
২	গাজীপুর	১	গাজীপুর সদর	১৮	০
		২	কালিয়াকৈর	৩৬	০
		৩	শ্রীপুর	৭০	০
		৪	কাপাসিয়া	৩৩	০
		৫	কালিগঞ্জ	১৮	০
<b>জেলার মোট</b>				<b>১৭৫</b>	<b>০</b>
৩	নরসিংদী	১	নরসিংদী সদর	৪৮	০
		২	পলাশ	১৯	০
		৩	শিবপুর	১৯	০
		৪	মনোহরদী	১৯	০
		৫	বেলাবো	৫৭	০
		৬	রায়পুরা	১০০	০
<b>জেলার মোট</b>				<b>২৬২</b>	<b>০</b>
৪	মানিকগঞ্জ	১	মানিকগঞ্জ সদর	৩২৯	০
		২	শিবালয়	৭২	০
		৩	ঘিওর	৬৯	০
		৪	সাতুরিয়া	৬৫	০
		৫	সিংগাইর	১৫২	০

ঢাকা বিভাগ					
ক্র: নং	জেলার নাম	উপজেলার নাম		২০২৬ সনের সম্ভাব্য গম উৎপাদনের পরিমাণ (মে:টনে)	২০২৬ সনের বরাদ্দকৃত গমের লক্ষ্যমাত্রা (মে:টনে)
		৬	হরিরামপুর	১৬৬	০
		৭	দৌলতপুর	৪৩৩	০
<b>জেলার মোট</b>				<b>১২৮৬</b>	<b>০</b>
৫	নারায়ণগঞ্জ	১	নারায়ণগঞ্জ সদর	২১	০
		২	বন্দর	৪	০
		৩	সোনারগাঁও	৩৬	০
		৪	রূপগঞ্জ	২৮	০
		৫	আড়াইহাজার	৫৬	০
<b>জেলার মোট</b>				<b>১৪৫</b>	<b>০</b>
৬	মুন্সীগঞ্জ	১	মুন্সীগঞ্জ সদর	২৬	০
		২	টংগীবাড়ী	২৬	০
		৩	শ্রীনগর	২৬	০
		৪	সিরাজদিখান	২৩	০
		৫	লৌহজং	৩৫	০
		৬	গজারিয়া	২০	০
<b>জেলার মোট</b>				<b>১৫৬</b>	<b>০</b>
৭	ফরিদপুর	১	ফরিদপুর সদর	১৪৪৪৮	৬৫২
		২	বোয়ালমারী	৭৯১২	৩৫৫
		৩	ভাংগা	১২৯৮৬	৫৮৫
		৪	সদরপুর	৮০১৫	৩৬০
		৫	নগরকান্দা	৬৬৩৯	২৯৭
		৬	মধুখালী	৬৪৬৭	২৯১
		৭	চরভদ্রাসন	২৩৩৯	১০৬
		৮	আলফাডাঙ্গা	১২৫৬	৫৬
		৯	সালথা	২০৯৮	৯৪
<b>জেলার মোট</b>				<b>৬২১৬০</b>	<b>২৭৯৬</b>
৮	মাদারীপুর	১	মাদারীপুর সদর	৬২২২	২৭৬
		২	কালকিনি	২৫৪২	১১৩
		৩	ডাসার	৬৫১	২৯
		৪	রাইজের	৪৫১১	২০০
		৫	শিবচর	৫৪৭৪	২৪৩
<b>জেলার মোট</b>				<b>১৯৪০০</b>	<b>৮৬১</b>
৯	রাজবাড়ী	১	রাজবাড়ী সদর	৯১৭০	৪০৬
		২	পাংশা	৮৪০০	৩৭২

ঢাকা বিভাগ				
ক্র: নং	জেলার নাম	উপজেলার নাম	২০২৬ সনের সম্ভাব্য গম উৎপাদনের পরিমাণ (মে:টনে)	২০২৬ সনের বরাদ্দকৃত গমের লক্ষ্যমাত্রা (মে:টন)
		৩ কালুখালী	৩৬৭৫	১৬৩
		৪ বালিয়াকান্দি	১০৮৫০	৪৮১
		৫ গোয়ালন্দ	৩৩২৫	১৪৭
		<b>জেলার মোট</b>	<b>৩৫৪২০</b>	<b>১৫৬৯</b>
১০	গোপালগঞ্জ	১ গোপালগঞ্জ সদর	১৩৯২	৬৩
		২ মুকসুদপুর	৯৫৪৯	৪৩৩
		৩ টুংগীপাড়া	২৭২	০
		৪ কোটালীপাড়া	৪৭৭	২০
		৫ কাশিয়ানী	১৩৯৫	৬৩
		<b>জেলার মোট</b>	<b>১৩০৮৫</b>	<b>৫৭৯</b>
১১	শরিয়তপুর	১ শরিয়তপুর সদর	২৫১২	১১১
		২ ডামুড্যা	১৭৬৭	৭৮
		৩ গোসাইরহাট	২২৩৬	৯৯
		৪ নড়িয়া	৯১৪	৪১
		৫ ভেদরগঞ্জ	৫১০২	২২৬
		৬ জাজিরা	২৫৬৭	১১৪
		<b>জেলার মোট</b>	<b>১৫০৯৮</b>	<b>৬৬৯</b>
১২	কিশোরগঞ্জ	১ কিশোরগঞ্জ সদর	১৮২	০
		২ ভৈরব	৫৬	০
		৩ বাজিতপুর	২৫২	০
		৪ কুলিয়ার চর	১৯৯	০
		৫ পাকুন্দিয়া	৪৪৭	৩২
		৬ করিমগঞ্জ	৮৬১	৬৪
		৭ হোসেনপুর	২৯১	০
		৮ কটিয়াদি	৬৬২	৪৩
		৯ তাড়াইল	৪০	০
		১০ নিকলী	৩৩	০
		১১ অষ্টগ্রাম	৮৩	০
		১২ ইটনা	২৩	০
		১৩ মিঠামইন	১৭	০
		<b>জেলার মোট</b>	<b>৩১৪৬</b>	<b>১৩৯</b>
১৩	টাঙ্গাইল	১ টাঙ্গাইল সদর	৩২৩১	১৪৫
		২ সখিপুর	৪৫০	২০
		৩ মির্জাপুর	৫৮৬	২৬

ঢাকা বিভাগ				
ক্র: নং	জেলার নাম	উপজেলার নাম	২০২৬ সনের সম্ভাব্য গম উৎপাদনের পরিমাণ (মে:টনে)	২০২৬ সনের বরাদ্দকৃত গমের লক্ষ্যমাত্রা (মে:টন)
		৪ বাসাইল	৬৩৯	২৮
		৫ নাগরপুর	৩৭৩৫	১৬৮
		৬ দেলদুয়ার	১৩৪৯	৬০
		৭ কালিহাতী	৬৬০	২৯
		৮ ঘাটাইল	৬৯৯	৩১
		৯ মধুপুর	৯৭৬	৪৪
		১০ ধনবাড়ী	২০৬	০
		১১ গোপালপুর	৭৮১	৩৫
		১২ ভূঞাপুর	২৮০৫	১২৮
		<b>জেলার মোট</b>	<b>১৬১১৭</b>	<b>৭১৪</b>
		<b>বিভাগের মোট-</b>	<b>১৬৬৬৭৮</b>	<b>৭৩২৭</b>

ময়মনসিংহ বিভাগ				
ক্র: নং	জেলার নাম	উপজেলার নাম	২০২৬ সনের সম্ভাব্য গম উৎপাদনের পরিমাণ (মে:টনে)	২০২৬ সনের বরাদ্দকৃত গমের লক্ষ্যমাত্রা (মে:টন)
		১ ময়মনসিংহ সদর	১৭০০	১৫৪
		২ মুক্তাগাছা	১৭৭	০
		৩ ফুলবাড়িয়া	৬৪৬	৫৫
		৪ ত্রিশাল	১১২	০
		৫ ভালুকা	২৩৮	০
		৬ গফরগাঁও	৫৪৪	৩৭
		৭ নান্দাইল	১৮৭	০
		৮ ঈশ্বরগঞ্জ	৩৫৭	০
		৯ গৌরীপুর	১৩৬	০
		১০ তারাকান্দা	৩০৬	০
		১১ ফুলপুর	৩০৬	০
		১২ হালুয়াঘাট	৪২৫	০
		১৩ ধোবাউড়া	৪০৮	০
		<b>জেলার মোট</b>	<b>৫৫৪২</b>	<b>২৪৬</b>
		১ জামালপুর সদর	৭৬৮	৪০
		২ সরিষাবাড়ী	২২৯	০
		৩ দেওয়ানগঞ্জ	৮১৮	৪২

ময়মনসিংহ বিভাগ				
ক্র: নং	জেলার নাম	উপজেলার নাম	২০২৬ সনের সম্ভাব্য গম উৎপাদনের পরিমাণ (মে:টনে)	২০২৬ সনের বরাদ্দকৃত গমের লক্ষ্যমাত্রা (মে:টন)
		৪ ইসলামপুর	১৮৯৭	৯৪
		৫ মেলান্দহ	৬৩৮	৩৪
		৬ মাদারগঞ্জ	২৬২	০
		৭ বকশীগঞ্জ	১৩১	০
		<b>জেলার মোট</b>	<b>৪৭৪৩</b>	<b>২১০</b>
৩	নেত্রকোনা	১ নেত্রকোনা সদর	২৮২	০
		২ বারহাটা	৩৭৮	০
		৩ পূর্বধলা	৮৮	০
		৪ মোহনগঞ্জ	১৫৯	০
		৫ কেন্দুয়া	৩১৮	০
		৬ দুর্গাপুর	১২৪	০
		৭ মদন	২৮২	০
		৮ আটপাড়া	১০৬	০
		৯ কলমাকান্দা	৭০	০
		১০ খালিয়াজুরী	১৭৭	০
		<b>জেলার মোট</b>	<b>১৯৮৪</b>	<b>০</b>
৪	শেরপুর	১ শেরপুর সদর	৫১০	৩০
		২ শ্রীবর্দী	৫১০	৩০
		৩ ঝিনাইগাতী	৬৩০	৩৭
		৪ নালিতাবাড়ী	৩৭৫	০
		৫ নকলা	১৩৫	০
		<b>জেলার মোট</b>	<b>২১৬০</b>	<b>৯৭</b>
		<b>বিভাগের মোট-</b>	<b>১৪৪২৯</b>	<b>৫৫৩</b>

খুলনা বিভাগ				
ক্রমিক নং	জেলার নাম	উপজেলার নাম	২০২৬ সনের সম্ভাব্য গম উৎপাদনের পরিমাণ (মে:টনে)	২০২৬ সনের বরাদ্দকৃত গমের লক্ষ্যমাত্রা (মে:টন)
১	খুলনা	১ মহানগরী	৩	০
		২ রূপসা	৩২	০
		৩ বটিয়াঘাটা	২৬	০
		৪ দিঘলিয়া	২২	০
		৫ ফুলতলা	১৯	০

খুলনা বিভাগ					
ক্রমিক নং	জেলার নাম	উপজেলার নাম		২০২৬ সনের সম্ভাব্য গম উৎপাদনের পরিমাণ (মে:টনে)	২০২৬ সনের বরাদ্দকৃত গমের লক্ষ্যমাত্রা (মে:টনে)
		৬	ডুমুরিয়া	৭৪	০
		৭	তেরখাদা	২২	০
		৮	দাকোপ	৬	০
		৯	পাইকগাছা	১১৬	০
		১০	কয়রা	৪৮	০
		<b>জেলার মোট-</b>		<b>৩৬৮</b>	<b>০</b>
২	বাগেরহাট	১	বাগেরহাট সদর	২৪	০
		২	মোড়েলগঞ্জ	৬০	০
		৩	রামপাল	২১	০
		৪	শরণখোলা	৯০	০
		৫	মোংলা	৩	০
		৬	ফকির হাট	১০৫	০
		৭	মোল্লাহাট	২০৯	০
		৮	কচুয়া	১২	০
		৯	চিতলমারী	১৮	০
		<b>জেলার মোট-</b>		<b>৫৪২</b>	<b>০</b>
৩	সাতক্ষীরা	১	সাতক্ষীরা সদর	৭২৬	৪২
		২	কলারোয়া	৫১৬	৩২
		৩	দেবহাটা	২৭	০
		৪	কালিগঞ্জ	১৬৬	০
		৫	শ্যামনগর	৬৭	০
		৬	আশাশুনি	৬০	০
		৭	তালা	১২০	০
		<b>জেলার মোট-</b>		<b>১৬৮২</b>	<b>৭৪</b>
৪	যশোর	১	যশোর সদর	১৩২০	৬৭
		২	মনিরামপুর	৯০০	৪৫
		৩	কেশবপুর	২০৬	০
		৪	অভয়নগর	২০৬	০
		৫	বিকরগাছা	৯৩৪	৪৬
		৬	শার্শা	১০৮৮	৫৪
		৭	বাঘারপাড়া	২৪৮	০

খুলনা বিভাগ					
ক্রমিক নং	জেলার নাম	উপজেলার নাম		২০২৬ সনের সম্ভাব্য গম উৎপাদনের পরিমাণ (মে:টনে)	২০২৬ সনের বরাদ্দকৃত গমের লক্ষ্যমাত্রা (মে:টন)
		৮	চৌগাছা	১০৬৯	৫২
<b>জেলার মোট-</b>				<b>৫৯৭১</b>	<b>২৬৪</b>
৫	বিনাইদহ	১	বিনাইদহ সদর	৩৫৪৬	১৫৭
		২	শৈলকূপা	১০৪৬৬	৪৬৪
		৩	হরিণাকুন্ডু	১৫১১	৬৭
		৪	কালিগঞ্জ	১৩৯৮	৬৩
		৫	কোটচাঁদপুর	৫৮৪	২৬
		৬	মহেশপুর	৩৬৪৭	১৬২
<b>জেলার মোট-</b>				<b>২১১৫২</b>	<b>৯৩৯</b>
৬	মাগুরা	১	মাগুরা সদর	৫৭০৮	২৫৩
		২	মোহাম্মদপুর	৭৪৭৭	৩৩১
		৩	শালিখা	১৩৬৭	৬১
		৪	শ্রীপুর	৭৩১৬	৩২৪
<b>জেলার মোট-</b>				<b>২১৮৬৮</b>	<b>৯৬৯</b>
৭	নড়াইল	১	নড়াইল সদর	৩৭৮৬	১৬৮
		২	লোহাগড়া	২০৩৬	৯০
		৩	কালিয়া	১৮৫১	৮২
<b>জেলার মোট-</b>				<b>৭৬৭৩</b>	<b>৩৪০</b>
৮	কুষ্টিয়া	১	কুষ্টিয়া সদর	৪৭০৭	২০৯
		২	কুমারখালী	৮৩৫২	৩৭১
		৩	খোকসা	১৫৭৯	৭০
		৪	ভেড়ামারা	৮১৮৮	৩৬৩
		৫	মিরপুর	২৫৪২	১১৩
		৬	দৌলতপুর	২৭৮১৯	১২৩৩
<b>জেলার মোট-</b>				<b>৫৩১৮৭</b>	<b>২৩৫৯</b>
৯	চুয়াডাঙ্গা	১	চুয়াডাঙ্গা সদর	২৩০	০
		২	আলমডাংগা	২০০৭	৯৪
		৩	দামুড়হুদা	১১৩৮	৫৩

খুলনা বিভাগ					
ক্রমিক নং	জেলার নাম	উপজেলার নাম		২০২৬ সনের সম্ভাব্য গম উৎপাদনের পরিমাণ (মে:টনে)	২০২৬ সনের বরাদ্দকৃত গমের লক্ষ্যমাত্রা (মে:টন)
		৪	জীবননগর	৮৪০	৩৯
<b>জেলার মোট-</b>				<b>৪২১৫</b>	<b>১৮৬</b>
১০	মেহেরপুর	১	মেহেরপুর সদর	১৯৬৩৭	৮৭০
		২	গাংনী	৩০৬৫৬	১৩৫৯
		৩	মুজিবনগর	৬৭১২	২৯৭
<b>জেলার মোট-</b>				<b>৫৭০০৫</b>	<b>২৫২৬</b>
<b>বিভাগের মোট-</b>				<b>১৭৩৬৬৩</b>	<b>৭৬৫৭</b>

চট্টগ্রাম বিভাগ					
ক্রমিক নং	জেলার নাম	উপজেলার নাম		২০২৬ সনের সম্ভাব্য গম উৎপাদনের পরিমাণ (মে:টনে)	২০২৬ সনের বরাদ্দকৃত গমের লক্ষ্যমাত্রা (মে:টন)
1	লক্ষ্মীপুর	১	লক্ষ্মীপুর সদর	৯৬	০
		২	রায়পুর	৬০	০
		৩	রামগঞ্জ	২৪	০
		৪	রামগতি	১০৮	০
		৫	কমলনগর	১৪৪	০
<b>জেলার মোট-</b>				<b>৪৩২</b>	<b>০</b>
২	বান্দরবান	১	বান্দরবান সদর	৩	০
		২	রোয়াংছড়ি	১	০
		৩	আলীকদম	৬	০
		৪	লামা	৩	০
		৫	লাইক্ষ্যংছড়ি	৩	০
<b>জেলার মোট-</b>				<b>১৬</b>	<b>০</b>
৩	চাঁদপুর	১	চাঁদপুর সদর	৩	০
		২	মতলব উত্তর	৩৬	০
		৩	মতলব দক্ষিণ	১৩	০
		৪	হাজিগঞ্জ	৫২	০
		৫	শাহরাস্তি	৮	০
		৬	কচুয়া	১৬	০
		৭	ফরিদগঞ্জ	১৭	০
		৮	হাইমচর	৩	০

চট্টগ্রাম বিভাগ							
ক্রমিক নং	জেলার নাম	উপজেলার নাম		২০২৬ সনের সম্ভাব্য গম উৎপাদনের পরিমাণ (মে:টনে)	২০২৬ সনের বরাদ্দকৃত গমের লক্ষ্যমাত্রা (মে:টনে)		
<b>জেলার মোট</b>				<b>১৪৮</b>	<b>০</b>		
৪	কক্সবাজার	১	কক্সবাজার সদর	২	০		
		২	চকরিয়া	২৫	০		
		৩	পেকুয়া	৮	০		
		৪	মহেশখালি	১০	০		
		৫	রামু	৫	০		
		৬	উখিয়া	১০	০		
		৭	টেকনাফ	৫	০		
		৮	ঈদগাঁও	২	০		
<b>জেলার মোট</b>				<b>৬৭</b>	<b>০</b>		
৫	কুমিল্লা	১	আদর্শ সদর	১৪	০		
		২	সদর দক্ষিণ	১১	০		
		৩	দেবীদ্বার	৭০	০		
		৪	চান্দিনা	১১	০		
		৫	মুরাদনগর.	৫৬০	৩৩		
		৬	দাউদকান্দি	২২	০		
		৭	হোমনা	৫৫৮	৩২		
		৮	বুড়িচং	১৪	০		
		৯	ব্রাহ্মণপাড়া	৬	০		
		১০	চৌদ্দগ্রাম	১৭	০		
		১১	লাকসাম	৬	০		
		১২	নাঙ্গলকোট	২০	০		
		১৩	বরুড়া	৮	০		
		১৪	মেঘনা	১০০	০		
		১৫	তিতাস	৪৫	০		
		১৬	মনোহরগঞ্জ	১৪	০		
		১৭	লাইমাই	৩	০		
		<b>জেলার মোট-</b>				<b>১৪৭৯</b>	<b>৬৫</b>
		৬	ফেনী	১	ফেনী সদর	২৫	০
২	ছাগলনাইয়া			১৯	০		
৩	ফুলগাজী			১৯	০		
৪	পরশুরাম			১৩	০		
৫	দাগনভূঁইয়া			১৪	০		

চট্টগ্রাম বিভাগ					
ক্রমিক নং	জেলার নাম	উপজেলার নাম		২০২৬ সনের সম্ভাব্য গম উৎপাদনের পরিমাণ (মে:টনে)	২০২৬ সনের বরাদ্দকৃত গমের লক্ষ্যমাত্রা (মে:টন)
		৬	সোনাগাজী	৫১	০
		<b>জেলার মোট-</b>		<b>১৪১</b>	<b>০</b>
৭	বি-বাড়িয়া	১	বি-বাড়িয়া সদর	৩২	০
		২	আখাউড়া	১৬	০
		৩	নবীনগর	১২৬৩	৫৯
		৪	নাসিরনগর	৭৬২	৩৬
		৫	বাঞ্চারামপুর	৬৪৯	৩০
		৬	সরাইল	৯	০
		৭	কসবা	৪৭	০
		৮	বিজয়নগর	১৬	০
		৯	আশুগঞ্জ	১৬	০
		<b>জেলার মোট-</b>		<b>২৮১০</b>	<b>১২৫</b>
৮	চট্টগ্রাম	১	সন্দীপ	৩	০
		২	মীরসরাই	৩৫	০
		৩	সীতাকুন্ড	৬	০
		৪	ফটিকছড়ি	৬৪	০
		৫	হাটহাজারী	১৭	০
		৬	রাউজান	৩৫	০
		৭	রাঙ্গুনিয়া	৬১	০
		৮	পটিয়া	১৭	০
		৯	চন্দনাইশ	৬	০
		১০	আনোয়ারা	১২	০
		১১	সাতকানিয়া	১৭	০
		১২	বাঁশখালী	২৩	০
		<b>জেলার মোট-</b>		<b>২৯৬</b>	<b>০</b>
		<b>বিভাগের মোট =</b>		<b>৫০৮৯</b>	<b>১৯০</b>

সিলেট বিভাগ					
ক্রমিক নং	জেলার নাম	উপজেলার নাম		২০২৬ সনের সম্ভাব্য গম উৎপাদনের পরিমাণ (মে:টনে).	২০২৬ সনের বরাদ্দকৃত গমের লক্ষ্যমাত্রা (মে:টন)
১	সিলেট	১	সিলেট সদর	২৩	০
		২	দক্ষিণ সুরমা	১৯	০

সিলেট বিভাগ				
ক্রমিক নং	জেলার নাম	উপজেলার নাম	২০২৬ সনের সম্ভাব্য গম উৎপাদনের পরিমাণ (মে:টনে)	২০২৬ সনের বরাদ্দকৃত গমের লক্ষ্যমাত্রা (মে:টন)
		৩ বিশ্বনাথ	৩১	০
		৪ বালাগঞ্জ	১৯	০
		৫ ওসমানীনগর	২৪	০
		৬ ফেঞ্চুগঞ্জ	৪৭	০
		৭ গোলাপগঞ্জ	৩৩	০
		৮ বিয়ানীবাজার	১৪	০
		৯ কানাইঘাট	২৬	০
		১০ জকিগঞ্জ	১৯	০
		১১ জৈন্তাপুর	১২২	০
		১২ গোয়াইনঘাট	১৬০	০
		১ ৩ কোম্পানীগঞ্জ	৭৮	০
		জেলার মোট-		
২	মৌলভীবাজার	১ মৌলভীবাজার সদর	৮৬	০
		২ শ্রীমঙ্গল	১৪৯	০
		৩ কুলাউড়া	৫৬	০
		৪ জুরী	২৩	০
		৫ বড়লেখা	৫৬	০
		৬ রাজনগর	৬৬	০
		৭ কমলগঞ্জ	৩৬	০
		জেলার মোট-		
৩	হবিগঞ্জ	১ হবিগঞ্জ সদর	৩১	০
		২ শায়েস্তাগঞ্জ	৮	০
		৩ লাখাই	৪৮	০
		৪ মাধবপুর	২৫৫	০
		৫ চুনাবুর্ঘাট	৩১	০
		৬ বাহুবল	৩৮	০
		৭ নবীগঞ্জ	৪৩	০
		৮ বানিয়াচং	৭৬	০
		৯ আজমিরীগঞ্জ	৮	০
জেলার মোট-			৫৩৮	০

সিলেট বিভাগ					
ক্রমিক নং	জেলার নাম	উপজেলার নাম	২০২৬ সনের সম্ভাব্য গম উৎপাদনের পরিমাণ (মে:টনে)	২০২৬ সনের বরাদ্দকৃত গমের লক্ষ্যমাত্রা (মে:টন)	
৪	সুনামগঞ্জ	১	সুনামগঞ্জ সদর	১৫০	০
		২	শান্তিগঞ্জ	২১	০
		৩	দোয়ারাবাজার	১৭৭	০
		৪	ছাতক	১২৬	০
		৫	জগন্নাথপুর	১২৩	০
		৬	দিরাই	১২	০
		৭	শাল্লা	০	০
		৮	ধর্মপাশা	১৫	০
		৯	জামালগঞ্জ	৩০	০
		১০	তাহিরপুর	১২০	০
		১১	বিশ্বম্ভরপুর	১৬৫	০
জেলা মোট =			৯৩৯	০	
বিভাগের মোট =			২৫৬৪	০	

বরিশাল বিভাগ					
ক্রমিক নং	জেলার নাম	উপজেলার নাম	২০২৬ সনের সম্ভাব্য গম উৎপাদনের পরিমাণ (মে:টনে)	২০২৬ সনের বরাদ্দকৃত গমের লক্ষ্যমাত্রা (মে:টন)	
১	বরিশাল	১	বরিশাল সদর	২১৭	০
		২	বাবুগঞ্জ	১৫৭	০
		৩	উজিরপুর	৪৭	০
		৪	বাকেরগঞ্জ	১৫৩	০
		৫	গৌরনদী	১২৭	০
		৬	আগৈলঝাড়া	৩১	০
		৭	মুলাদি	১০৮৮	৭৫
		৮	হিজলা	১২২	০
		৯	মেহেন্দিগঞ্জ	৫৩২	৩৮
		১০	বানরীপাড়া	৬২	০
জেলা মোট =			২৫৩৬	১১৩	
২	ঝালকাঠি	১	ঝালকাঠি সদর	১২১	০
		২	নলছিটি	১৫০	০
		৩	রাজাপুর	৯৪	০

		৪	কাঠালিয়া	৬৫	০
<b>জেলার মোট =</b>				<b>৪৩০</b>	<b>০</b>
৩	পিরোজপুর	১	পিরোজপুর সদর	২৭	০
		২	ইন্দুরকানি	৯০	০
		৩	কাউখালী	১৫	০
		৪	মঠবাড়ীয়া	৬৬	০
		৫	ভান্ডারিয়া	৫৭	০
		৬	নেছারাবাদ	৬৬	০
		৭	নাজিরপুর	৩৩	০
<b>জেলার মোট-</b>				<b>৩৫৪</b>	<b>০</b>
৪	ভোলা	১	ভোলা সদর	১০৩২৯	৪৬১
		২	দৌলতখান	২৬২৪	১১৭
		৩	বোরহান উদ্দীন	৫৬৪৩	২৫২
		৪	তজুমদ্দিন	১২৩৮	৫৬
		৫	চরফ্যাশন	৬৭৬৫	৩০৩
		৬	তজুমদ্দিন	২৪০৯	১০৮
		৭	মনপুরা	২৫৭	০
<b>জেলায় মোট =</b>				<b>২৯২৬৫</b>	<b>১২৯৭</b>
৫	পটুয়াখালী	১	পটুয়াখালী সদর	৫৭	০
		২	বাউফল	১৬৫	০
		৩	গলাচিপা	৯	০
		৪	কলাপাড়া	৯	০
		৫	দশমিনা	১৮	০
		৬	মির্জাগঞ্জ	৪৫	০
		৭	দুমকী	১৫৩	০
		৮	রাঙ্গাবালি	৬	০
<b>জেলার মোট =</b>				<b>৪৬২</b>	<b>০</b>
৬	বরগুনা	১	বরগুনা সদর	১৮	০
		২	বেতাগী	১৮	০
		৩	আমতলী	১৩১	০
		৪	তালতলী	৯৫	০
		৫	পাথরঘাটা	১৬	০
		৬	বামনা	২৪	০
<b>জেলার মোট =</b>				<b>৩০২</b>	<b>০</b>
<b>বিভাগের মোট =</b>				<b>৩৩৩৪৯</b>	<b>১৪১০</b>

২। অভ্যন্তরীণ গম সংগ্রহ, ২০২৬ মৌসুমে সংগ্রহের লক্ষ্যমাত্রা ৫০,০০০ (পঞ্চাশ হাজার) মে.টন, মূল্য কেজি প্রতি ৩৬ (ছত্রিশ) টাকা ও সংগ্রহের সময়সীমা ০৩ মে ২০২৬ হতে ৩১ আগস্ট ২০২৬ তারিখ পর্যন্ত,

৩। গম সংগ্রহ, ২০২৬ মৌসুমে কৃষকের অ্যাপসের পাশাপাশি কৃষি সম্প্রসারণ অধিদপ্তর কর্তৃক তালিকাভুক্ত কৃষকের নিকট হতে “আগে আসলে আসলে আগে বিক্রয় করতে পারবেন” ভিত্তিতে গম সংগ্রহের অনুমতি প্রদান করা যেতে পারে। তবে গম সংগ্রহের লক্ষ্যমাত্রার তুলনায় বিক্রয়ে আগ্রহী কৃষকের সংখ্যা বেশী হলে উপজেলা সংগ্রহ ও মনিটরিং কমিটি লটারির মাধ্যমে কৃষক বাছাই করবেন;

৪। কোন উপজেলায় গমের লক্ষ্যমাত্রা না থাকলেও গুদামে গম বিক্রয়ের নিমিত্ত আগ্রহী কৃষক আসলে উক্ত গম ক্রয়ের অনুমতি প্রদান যা পরবর্তীতে সমন্বয় করা হবে।

মোহাম্মদ মামুন মিয়া  
উপসচিব  
খাদ্য মন্ত্রণালয়

মহাপরিচালক  
মহাপরিচালকের দপ্তর, খাদ্য অধিদপ্তর

স্মারক নম্বর: ১৩.০০.০০০০.০০০.০৪৩.৩৫.০০০১.২৬.৩৬/১(৯)

তারিখ: ১৭ বৈশাখ ১৪৩৩  
৩০ এপ্রিল ২০২৬

অবগতি/অবগতি ও প্রয়োজনীয় ব্যবস্থা গ্রহণের জন্য অনুলিপি প্রেরণ করা হলো (জ্যেষ্ঠতার ক্রমানুসারে নয়):

- ১। অতিরিক্ত সচিব (সকল), খাদ্য মন্ত্রণালয়,
- ২। বিভাগীয় কমিশনার (সকল);
- ৩। যুগ্মসচিব (সকল), খাদ্য মন্ত্রণালয়;
- ৪। জেলা প্রশাসক (সকল);
- ৫। মাননীয় প্রতিমন্ত্রীর একান্ত সচিব, প্রতিমন্ত্রীর দপ্তর, খাদ্য মন্ত্রণালয়;
- ৬। আঞ্চলিক খাদ্য নিয়ন্ত্রক (সকল);
- ৭। সিস্টেম এনালিস্ট, আইসিটি সেল, খাদ্য মন্ত্রণালয় (ওয়েবসাইটে প্রকাশের অনুরোধসহ)
- ৮। সচিবের একান্ত সচিব, সচিবের দপ্তর, খাদ্য মন্ত্রণালয়;
- ৯। জেলা খাদ্য নিয়ন্ত্রক (সকল)।

উপসচিব  
খাদ্য মন্ত্রণালয়

গণপ্রজাতন্ত্রী বাংলাদেশ সরকার  
খাদ্য অধিদপ্তর  
অভ্যন্তরীণ সংগ্রহ শাখা  
১৬, আব্দুল গণি রোড, ঢাকা-১০০০  
<https://dgfood.gov.bd>

স্মারক নম্বর: ১৩.০১.০০০০.০০০.০৯১.৪৫.০০২৯.২৬.১৮

তারিখ: ২০ বৈশাখ ১৪৩৩  
০৩ মে ২০২৬

বিষয়: ৫০,০০০ মে.টন গমের উপজেলাওয়ারি বিভাজন প্রেরণ

অভ্যন্তরীণ গম সংগ্রহ, ২০২৬ মৌসুমে ৫০,০০০ (পঞ্চাশ হাজার) মে.টন গমের অনুমোদিত বিভাজন এতদসঙ্গে প্রেরণ করা হলো। এক্ষেত্রে, মন্ত্রণালয়ের পত্রের আলোকে সংশ্লিষ্ট সকলকে পরবর্তী প্রয়োজনীয় ব্যবস্থা গ্রহণের নির্দেশনা প্রদানের জন্য অনুরোধ করা হলো।

০৩-০৫-২০২৬

মোঃ মনিরুজ্জামান

পরিচালক

ফোন : +৮৮-০২-৪১০৫০১৭৮

ইমেইল : [dproc@dgfood.gov.bd](mailto:dproc@dgfood.gov.bd)

আঞ্চলিক খাদ্য নিয়ন্ত্রক (সকল)।

স্মারক নম্বর: ১৩.০১.০০০০.০০০.০৯১.৪৫.০০২৯.২৬.১৮/১ (১১)

তারিখ: ২০ বৈশাখ ১৪৩৩  
০৩ মে ২০২৬

সদয় জ্ঞাতার্থে/জ্ঞাতার্থে (জ্যেষ্ঠতার ক্রমানুসারে নয়):

- ১। অতিরিক্ত মহাপরিচালক (চলতি দায়িত্ব), অতিরিক্ত মহাপরিচালকের দপ্তর, খাদ্য অধিদপ্তর।
- ২। বিভাগীয় কমিশনার (সকল)।
- ৩। পরিচালক (সকল), খাদ্য অধিদপ্তর, ঢাকা।।
- ৪। জেলা প্রশাসক (সকল)।
- ৫। সচিবের একান্ত সচিব (অতিরিক্ত দায়িত্ব), সচিবের দপ্তর, খাদ্য মন্ত্রণালয়, বাংলাদেশ সচিবালয়, ঢাকা। সচিব মহোদয়ের সদয় অবগতির জন্য।
- ৬। ব্যবস্থাপনা পরিচালক, সোনালী/অগ্রণী/জনতা/কৃষি/বিডিবিএল/রূপালী ব্যাংক, প্রধান কার্যালয়, মতিঝিল বা/এ, ঢাকা এবং রাজশাহী কৃষি উন্নয়ন ব্যাংক, রাজশাহী। সংশ্লিষ্ট শাখা ব্যাংক সমূহকে প্রয়োজনীয় নির্দেশনা প্রদানের জন্য অনুরোধ করা হলো।

- ৭। চিফ একাউন্টস এন্ড ফিন্যান্স অফিসার, খাদ্য এবং দুর্যোগ ব্যবস্থাপনা ও ত্রাণ মন্ত্রণালয়, খাদ্য ভবন, ঢাকা।
- ৮। অতিরিক্ত পরিচালক, অভ্যন্তরীণ নিরীক্ষা বিভাগ/এমআইএসএন্ডএম বিভাগ, খাদ্য অধিদপ্তর।
- ৯। সিস্টেম এনালিস্ট, কম্পিউটার নেটওয়ার্ক ইউনিট, খাদ্য অধিদপ্তর, ঢাকা। পত্রটি খাদ্য অধিদপ্তরের ওয়েবসাইটে প্রকাশের জন্য অনুরোধ করা হলো।
- ১০। সহযোগী গবেষণা পরিচালক, সামাজিক প্রবেশাধিকার শাখা, খাদ্য মন্ত্রণালয়।
- ১১। মহাপরিচালকের একান্ত সচিব, মহাপরিচালকের দপ্তর, খাদ্য অধিদপ্তর, ঢাকা। মহাপরিচালক মহোদয়ের সদয় অবগতির জন্য।



০৩-০৫-২০২৬


মোঃ মনিরুজ্জামান

পরিচালক



- ৭। চিফ একাউন্টস এন্ড ফিন্যান্স অফিসার, খাদ্য এবং দুর্যোগ ব্যবস্থাপনা ও ত্রাণ মন্ত্রণালয়, খাদ্য ভবন, ঢাকা।  
৮। অতিরিক্ত পরিচালক, অভ্যন্তরীণ নিরীক্ষা বিভাগ/এমআইএসএন্ডএম বিভাগ, খাদ্য অধিদপ্তর।  
৯। সিস্টেম এনালিস্ট, কম্পিউটার নেটওয়ার্ক ইউনিট, খাদ্য অধিদপ্তর, ঢাকা। পত্রটি খাদ্য অধিদপ্তরের ওয়েবসাইটে প্রকাশের জন্য অনুরোধ করা হলো।  
১০। সহযোগী গবেষণা পরিচালক, সামাজিক প্রবেশাধিকার শাখা, খাদ্য মন্ত্রণালয়।  
১১। মহাপরিচালকের একান্ত সচিব, মহাপরিচালকের দপ্তর, খাদ্য অধিদপ্তর, ঢাকা। মহাপরিচালক মহোদয়ের সদয় অবগতির জন্য।



  
০৩-০৫-২০২৬  
মোঃ মনিরুজ্জামান  
পরিচালক

গণপ্রজাতন্ত্রী বাংলাদেশ সরকার  
আঞ্চলিক খাদ্য নিয়ন্ত্রকের কার্যালয়  
খুলনা বিভাগ, খুলনা

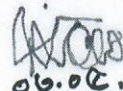
স্মারক নং- ১৩.০১.০০০০.০০০.২৩০.৪৫.০০০২.২৬.৫২২


তারিখ- ০৬/০৫/২০২৬

অনুলিপি: সদয় অবগতি/অবগতি ও প্রয়োজনীয় ব্যবস্থা গ্রহণের জন্য

- ১। বিভাগীয় কমিশনার, খুলনা বিভাগ, খুলনা  
২। জেলা প্রশাসক (সকল), খুলনা বিভাগ, খুলনা  
৩। জেলা খাদ্য নিয়ন্ত্রক, খুলনা/বাগেরহাট/সাতক্ষীরা/যশোর/ঝিনাইদহ  
/মাগুরা/নড়াইল/কুষ্টিয়া/চুয়াডাঙ্গা/মেহেরপুর  
৪। উপজেলা নির্বাহী অফিসার (সকল), খুলনা বিভাগ, খুলনা  
৫। উপজেলা খাদ্য নিয়ন্ত্রক (সকল), খুলনা বিভাগ, খুলনা  
৬। ভারপ্রাপ্ত কর্মকর্তা (সকল), খুলনা বিভাগ, খুলনা  
৭। সংরক্ষণ নথি, এ কার্যালয়

খাদ্য অধিদপ্তরের পত্রের নির্দেশনা মোতাবেক প্রয়োজনীয়  
ব্যবস্থা গ্রহণের জন্য অনুরোধ করা হলো।

  
০৬.০৫.২০২৬  
পরিতোষ কুমার কুন্ডু  
পরিচিতি নং-০৪০৪৮  
সহকারী আঞ্চলিক খাদ্য নিয়ন্ত্রক(চ:দা:)  
খুলনা বিভাগ, খুলনা  
ফোনঃ ০২৪৭৭৭০২৩৯৮  
e-mail:rcf.kln@dgfood.gov.bd

  
০৬/০৫/২৬

