


রংপুর বিভাগ

ক্রঃ নং	জেলার নাম	উপজেলার নাম	বোরো সংগ্রহ, ২০২৫ মৌসুমে বৈধ লাইসেন্সধারী মিলের সংখ্যা		মোট মিল	বোরো সংগ্রহ, ২০২৫ মৌসুমে বৈধ লাইসেন্সধারী মিল সমূহের পাক্ষিক ছাঁটাই ক্ষমতা		মোট ছাঁটাই ক্ষমতা	বরাদ্দকৃত সিদ্ধ চালের লক্ষ্যমাত্রা (মে.টন)
			হাঙ্কিং	অটোমেটিক মিল		হাঙ্কিং	অটোমেটিক মিল		
১	২	৩	৪	৫	৬(৪+৫)	৭	৮	৯(৭+৮)	১০
২	ঠাকুরগাঁও	ঠাকুরগাঁও সদর	৩১৪	১৩	৩২৭	১৩৪৩৯	২০৯৬২	৩৪৪০১	১৫৫৫৫
		পীরগঞ্জ	১০০	৪	১০৪	৪০৯৯	৬১৬৪	১০২৬৩	৪৬৪১
		রাণীশংকৈল	৪১	১	৪২	১৬৭২	১৫৩৬	৩২০৮	১৪৫১
		হরিপুর	৬৫	০	৬৫	২৫৭৬	০	২৫৭৬	১১৬৫
		বালিয়াডাঙ্গি	১০১	১	১০২	৪২৮০	১৮৮৪	৬১৬৪	২৭৮৭
	জেলার মোট		৬২১	১৯	৬৪০	২৬০৬৬	৩০৫৪৬	৫৬৬১২	২৫৫৯৯
৩	পঞ্চগড়	পঞ্চগড় সদর	১৮	৩	২১	৮৩৬	৫৫৩৬	৬৩৭২	৩২১১
		বোদা	৫৮	০	৫৮	২৪০৮	০	২৪০৮	১২১৩
		দেবীগঞ্জ	৩২	২	৩৪	১৩৪৮	২৮৮৮	৪২৩৬	২১৩৪
		আটোয়ারী	৫১	১	৫২	২২২৯	১২৪৮	৩৪৭৭	১৭৫২
		তেঁতুলিয়া	১৮	১	১৯	৯৮৪	৮১২	১৭৯৬	৯০৫
	জেলার মোট		১৭৭	৭	১৮৪	৭৮০৫	১০৪৮৪	১৮২৮৯	৯২১৫
৪	লালমনিরহাট	লালমনিরহাট সদর	৮৪	৩	৮৭	৪৯৯৬	৩১৩২	৮১২৮	৪৫৭৪
		আদিতমারী	৩২	২	৩৪	১৬৩০	৩২৭০	৪৯০০	২৭৫৮
		কালিগঞ্জ	২২	০	২২	১২৬৩	০	১২৬৩	৭১১
		হাতিবাঁকা	১৯	০	১৯	৮৬১	০	৮৬১	৪৮৫
		পাটগ্রাম	২৩	১	২৪	১৬১৭	১৩৮৬	৩০০৩	১৬৯০
	জেলার মোট		১৮০	৬	১৮৬	১০৩৬৭	৭৭৮৮	১৮১৫৫	১০২১৮
৫	নীলফামারী	নীলফামারী সদর	২৩	১৩	৩৬	১১৫১	২৮০৬৮	২৯২১৯	১৪০৭১
		সৈয়দপুর	৭	৬	১৩	৩০৬	৯৩৪৮	৯৬৫৪	৪৬৪৯
		ডোমার	৬২	০	৬২	২৭২৫	০	২৭২৫	১৩১২
		জলঢাকা	২৮	৪	৩২	১১৪২	৭১১২	৮২৫৪	৩৯৭৫
		ডিমলা	৭	১	৮	২৬৯	২৭৮৪	৩০৫৩	১৪৭০
	কিশোরগঞ্জ	১৯	১	২০	৯০০	১৯৪৬	২৮৪৬	১৩৭০	
জেলার মোট		১৪৬	২৫	১৭১	৬৪৯৩	৪৯২৫৮	৫৫৭৫১	২৬৮৪৭	

রংপুর বিভাগ

ক্রঃ নং	জেলার নাম	উপজেলার নাম	বোরো সংগ্রহ, ২০২৫ মৌসুমে বৈধ লাইসেন্সধারী মিলের সংখ্যা		মোট মিল	বোরো সংগ্রহ, ২০২৫ মৌসুমে বৈধ লাইসেন্সধারী মিল সমূহের পাক্ষিক ছাঁটাই ক্ষমতা		মোট ছাঁটাই ক্ষমতা	বরাদ্দকৃত সিদ্ধ চালের লক্ষ্যমাত্রা (মে.টন)
			হাফিং	অটোমেটিক মিল		হাফিং	অটোমেটিক মিল		
			১	২		৩	৪		
৬	রংপুর	রংপুর সদর	৬৯	৫	৭৪	২০৬৮	৫৯৩০	৭৯৯৮	৪৪৭৪
		বদরগঞ্জ	২৫	১	২৬	১৮১০	১১৯৮	৩০০৮	১৬৮৩
		মিঠাপুকুর	১৭	২	১৯	৬২৫	৪৫৬৮	৫১৯৩	২৯০৫
		গীরগঞ্জ	৪৩	৭	৫০	১৭২৬	১৩২৩০	১৪৯৫৬	৮৩৬৬
		তারাগঞ্জ	৭	৫	১২	২৫৭	১২৮২৮	১৩০৮৫	৭৩১৯
		গংগাচড়া	১৭	২	১৯	৫০১	৩৪২০	৩৯২১	২১৯৩
		কাউনিয়া	৩০	১	৩১	১০৩৪	১৪৪৮	২৪৮২	১৩৮৮
		পীরগাছা	৩৩	১	৩৪	১০৮৩	১৩৬০	২৪৪৩	১৩৬৭
		জেলার মোট			২৪১	২৪	২৬৫	৯১০৪	৪৩৯৮২
৭	কুড়িগ্রাম	কুড়িগ্রাম সদর	৭১	২	৭৩	৪০৮৯	১১২৪	৫২১৩	২৯৩৩
		নাগেশ্বরী	২৩	৪	২৭	১২১৫	৫৫৮৮	৬৮০৩	৩৮২৭
		ডুবুজামারী	৭৩	১২	৮৫	৩৯০৯	১৫০৪৮	১৮৯৫৭	১০৬৬৪
		ফুলবাড়ী	১৪	৩	১৭	৫৩৭	৪২৩০	৪৭৬৭	২৬৮২
		রাজারহাট	৪১	১	৪২	১৫২১	১২৭৪	২৭৯৫	১৫৭২
		উলিপুর	৪৭	০	৪৭	১৯০১	০	১৯০১	১০৬৯
		চিলমারী	৩৮	০	৩৮	১৬৬৬	০	১৬৬৬	৯৩৭
		রৌমারী	৩৩	০	৩৩	১৫০৩	০	১৫০৩	৮৪৬
		রাজিবপুর	১৫	০	১৫	৬৭৪	০	৬৭৪	৩৭৯
		জেলার মোট			৩৫৫	২২	৩৭৭	১৭০১৫	২৭২৬৪
৮	গাইবান্ধা	গাইবান্ধা সদর	৫১	১	৫২	১৭৮৮	১৩৯৮	৩১৮৬	১৫৯৬
		সাঘাটা	১১৬	১	১১৭	৪৬৭৩	৬১২	৫২৮৫	২৬৪৮
		সাদুল্যাপুর	৫৩	৬	৫৯	২১৩৪	১০১৯২	১২৩২৬	৬১৭৫
		সুন্দরগঞ্জ	৩৮	১	৩৯	১৩৪৪	২৮৯৪	৪২৩৮	২১২৩
		গোবিন্দগঞ্জ	১৮৯	৫	১৯৪	৯১০৪	১২১২৪	২১২২৮	১০৬৩৫
		পলাশবাড়ী	৬০	০	৬০	৩৪২৮	০	৩৪২৮	১৭১৭
		ফুলছড়ি	২৪	১	২৫	১০৭৮	১২১০	২২৮৮	১১৪৬
		জেলার মোট			৫৩১	১৫	৫৪৬	২৩৫৪৯	২৮৪৩০
বিভাগীয় মোট			২৯৭৩	২৯৫	৩২৬৮	১৩২৪৮৮	৩৯৬৩১৪	৫২৮৮০২	২৪৬২৪২



রাজশাহী বিভাগ

ক্রঃ নং	জেলার নাম	উপজেলার নাম	বোরো সংগ্রহ, ২০২৬ মৌসুমে বৈধ লাইসেন্সধারী মিলের সংখ্যা		মোট মিল	বোরো সংগ্রহ, ২০২৬ মৌসুমে বৈধ লাইসেন্সধারী মিল সমূহের পাক্ষিক ছাঁটাই ক্ষমতা		মোট ছাঁটাই ক্ষমতা	বরাদ্দকৃত সিদ্ধ চালের লক্ষ্যমাত্রা (মে.টন)
			হাঙ্কিং	অটোমেটিক মিল		হাঙ্কিং	অটোমেটিক মিল		
১	২	৩	৪	৫	৬(৪+৫)	৭	৮	৯(৭+৮)	১০
১।	রাজশাহী	বোয়ালিয়া	১	১	২	৪৫	৬৭৪	৭১৯	৪৭৬
		পবা	১৩	৩	১৬	৭১৬	৫৫৫৪	৬২৭০	৪১৫০
		তানোর	১৪	০	১৪	৬১৪	০	৬১৪	৪০৬
		মোহনপুর	৮	০	৮	৪২৩	০	৪২৩	২৮০
		বাগমারা	১০	০	১০	৪৫১	০	৪৫১	২৯৯
		দুর্গাপুর	৬	০	৬	২৫৭	০	২৫৭	১৭০
		পুঠিয়া	৬	০	৬	২৩৫	০	২৩৫	১৫৬
		গোদাগাড়ী	৭	২	৯	৩৩৫	৯১২২	৯৪৫৭	৬২৬০
		চারঘাট	২	০	২	৫৪	০	৫৪	৩৬
		বাঘা	২	০	২	৯৬	০	৯৬	৬৪
		জেলার মোট =			৬৯	৬	৭৫	৩২২৬	১৫৩৫০
২।	চাঁপাইনবাবগঞ্জ	সদর	৪১	২৭	৬৮	১৯৬১	৪৭৫৯০	৪৯৫৫১	২০২৭৪
		নাচোল	১৪	২	১৬	৭২৭	৩৪৫৬	৪১৮৩	১৭১১
		গোমস্তাপুর	১৯	৪	২৩	৭৪৯	৭৩০৮	৮০৫৭	৩২৯৭
		ভোলাহাট	২	০	২	৬৬	০	৬৬	২৭
		শিবগঞ্জ	১	০	১	৪৪	০	৪৪	১৮
		জেলার মোট =			৭৭	৩৩	১১০	৩৫৪৭	৫৮৩৫৪
৩।	নওগাঁ	সদর	১০৫	২০	১২৫	৬৭২৬	৩৩৭৬৪	৪০৪৯০	২০৯১৯
		আত্রাই	৯	০	৯	৩১৫	০	৩১৫	১৬৩
		রাণীনগর	৬২	১	৬৩	৩৩৪৯	৬৭৪	৪০২৩	২০৭৯
		মহাদেবপুর	১৫৬	২৪	১৮০	৯৫০০	৩৫৩২৪	৪৪৮২৪	২৩১৫৯
		পহ্নীতলা	৮	২	১০	৪৮৪	২৮৪০	৩৩২৪	১৭১৭
		ধামইরহার	২০	০	২০	৯২৪	০	৯২৪	৪৭৭
		সাপাহার	০	০	০	০	০	০	০
		পোরশা	১০	১	১১	৭০৯	১৫৪৮	২২৫৭	১১৬৬
		বদলগাছী	১৬	০	১৬	৫৯৮	০	৫৯৮	৩০৯
		মান্দা	১৩	০	১৩	৫১৭	০	৫১৭	২৬৭
		নিয়ামতপুর	১৮	০	১৮	১০৪৫	০	১০৪৫	৫৪০
জেলার মোট =			৪১৭	৪৮	৪৬৫	২৪১৬৭	৭৪১৫০	৯৮৩১৭	৫০৭৯৬

রাজশাহী বিভাগ

ক্রঃ নং	জেলার নাম	উপজেলার নাম	বোরো সংগ্রহ, ২০২৬ মৌসুমে বৈধ লাইসেন্সধারী মিলের সংখ্যা		মোট মিল	বোরো সংগ্রহ, ২০২৬ মৌসুমে বৈধ লাইসেন্সধারী মিল সমূহের পাক্ষিক ছাঁটাই ক্ষমতা		মোট ছাঁটাই ক্ষমতা	বরাদ্দকৃত সিদ্ধ চালের লক্ষ্যমাত্রা (মে.টন)
			হাফিং	অটোমেটিক মিল		হাফিং	অটোমেটিক মিল		
১	২	৩	৪	৫	৬(৪+৫)	৭	৮	৯(৭+৮)	১০
৪১	নাটোর	সদর	২৭	১	২৮	১১৮১	১৯৮৪	৩১৬৫	১৬১৪
		নলডাঙ্গা	৩	১	৪	১৫১	১২১০	১৩৬১	৬৯৪
		সিংড়া	২৩	২	২৫	১২৪১	২২৭০	৩৫১১	১৭৯২
		গুরুদাসপুর	৩৬	২	৩৮	১৬২৯	৩৪৭০	৫০৯৯	২৬০১
		বড়াইগ্রাম	১৯	৮	২৭	১০৮৮	১৭০২২	১৮১১০	৯২৩৮
		লালপুর	৪	১	৫	৩৫২	১০১০	১৩৬২	৬৯৫
		বাগাতীপাড়া	২	০	২	৮১	০	৮১	৪১
	জেলার মোট =			১১৪	১৫	১২৯	৫৭২৩	২৬৯৬৬	৩২৬৮৯
৫১	পাবনা	সদর	১৫	১	১৬	৯৯৬	৮৬৭৪	৯৬৭০	৪৩৪৬
		ঈশ্বরদী	৮০	১৭	৯৭	৩৮৪০	৩৩৪৭৮	৩৭৩১৮	১৬৭৭৩
		আটঘরিয়া	১০	০	১০	৪৯৭	০	৪৯৭	২২৩
		চাটমোহর	১৭	১	১৮	৮৩৭	১৪৯৬	২৩৩৩	১০৪৯
		ভাংগুড়া	১৩	০	১৩	৮২০	০	৮২০	৩৬৯
		ফরিদপুর	১১	১	১২	৫৮৬	১৩৫২	১৯৩৮	৮৭১
		বেড়া	১	১	২	৯৭	১০২০	১১১৭	৫০১
		সাথিয়া	১৬	০	১৬	৮৮৭	০	৮৮৭	৩৯৯
	সুজানগর	১	০	১	৪৬	০	৪৬	২১	
জেলার মোট =			১৬৪	২১	১৮৫	৮৬০৬	৪৬০২০	৫৪৬২৬	২৪৫৫২
৬১	জয়পুরহাট	সদর	২৬	৮	৩৪	১২৩৭	১১৮৯৪	১৩১৩১	৬২০৮
		পাঁচবিবি	৫৫	৩	৫৮	৪৪১৫	১০৬৫৮	১৫০৭৩	৭১২৬
		আক্কেলপুর	১৪	০	১৪	১০০২	০	১০০২	৪৭৩
		কালাই	১২৪	২	১২৬	৭৪১৪	৩৭৩২	১১১৪৬	৫২৬৯
		ক্ষেতলাল	৪০	৪	৪৪	১৯১৭	৬৫৭৬	৮৪৯৩	৪০১৫
জেলার মোট =			২৫৯	১৭	২৭৬	১৫৯৮৫	৩২৮৬০	৪৮৮৪৫	২৩০৯১
৭১	বগুড়া	সদর	১১	৭	১৮	৫৫৫	১৬৩৯০	১৬৯৪৫	৭৫৭৫
		শাহজাহানপুর	১০	৩	১৩	৮০০	৪৩৬৮	৫১৬৮	২৩১০
		শিবগঞ্জ	৫৩	৫	৫৮	৪২৩৭	৮৩৮০	১২৬১৭	৫৬৪১
		সোনাতলা	৫৪	১	৫৫	২৩০৪	২১৭২	৪৪৭৬	২০০১



রাজশাহী বিভাগ

ক্রঃ নং	জেলার নাম	উপজেলার নাম	বোরো সংগ্রহ, ২০২৬ মৌসুমে বৈধ লাইসেন্সধারী মিলের সংখ্যা		মোট মিল	বোরো সংগ্রহ, ২০২৬ মৌসুমে বৈধ লাইসেন্সধারী মিল সমূহের পাক্ষিক ছাঁটাই ক্ষমতা		মোট ছাঁটাই ক্ষমতা	বরাদ্দকৃত সিদ্ধ চালের লক্ষ্যমাত্রা (মে.টন)
			হাফিং	অটোমেটিক মিল		হাফিং	অটোমেটিক মিল		
১	২	৩	৪	৫	৬(৪+৫)	৭	৮	৯(৭+৮)	১০
		গাবতলী	১০৭	১	১০৮	৪৩২১	৮৭২	৫১৯৩	২৩২২
		সারিয়াকান্দি	৫৭	০	৫৭	২৯৩৪	০	২৯৩৪	১৩১২
		ধুনট	১৩	১	১৪	৭৬২	১৬২২	২৩৮৪	১০৬৬
		শেরপুর	১৭০	১৫	১৮৫	১৫৬৪৮	২৭১৮৬	৪২৮৩৪	১৯১৪৯
		নন্দীগ্রাম	১০	৩	১৩	৪৫৬	৬৪১৪	৬৮৭০	৩০৭১
		কাহালু	৫১	২	৫৩	৩৩০৬	২৬৮২	৫৯৮৮	২৬৭৭
		দুপচাঁচিয়া	৯৮	১৪	১১২	৬১৪৮	১৭৮২২	২৩৯৭০	১০৭১৬
		আদমদিঘি	৯০	১৩	১০৩	৫৪৬৭	২৭৫৫২	৩৩০১৯	১৪৭৬২
জেলার মোট =			৭২৪	৬৫	৭৮৯	৪৬৯৩৮	১১৫৪৬০	১৬২৩৯৮	৭২৬০২
৮।	সিরাজগঞ্জ	সদর	৩৪	১	৩৫	২০৮৫	৯৯৮	৩০৮৩	১৮৯৫
		উল্লাপাড়া	৫৪	১	৫৫	৫৭২৬	১৩৯৮	৭১২৪	৪৩৭৭
		শাহজাদপুর	১২	৩	১৫	৮৭২	৪৮৬৪	৫৭৩৬	৩৫২৪
		রায়গঞ্জ	১৩৯	৩	১৪২	১৬৩২৩	৩৩৯৪	১৯৭১৭	১২১১৪
		তাড়াশ	২	১	৩	১৩৭	৬৮৬	৮২৩	৫০৬
		বেলকুচি	১২	০	১২	৫৬০	০	৫৬০	৩৪৪
		কাজিপুর	২০	০	২০	২০০৯	০	২০০৯	১২৩৪
		কামারখন্দ	৩৭	০	৩৭	২৪৩০	০	২৪৩০	১৪৯৩
		চৌহালী	০	০	০	০	০	০	০
জেলার মোট =			৩১০	৯	৩১৯	৩০১৪২	১১৩৪০	৪১৪৮২	২৫৪৮৭
বিভাগের সর্বমোট =			২১৩৪	২১৪	২৩৪৮	১৩৮৩৩৪	৩৮০৫০০	৫১৮৮৩৪	২৫০৮২৭



ঢাকা বিভাগ

ক্রঃ নং	জেলার নাম	উপজেলার নাম	বোরো সংগ্রহ, ২০২৬ মৌসুমে বৈধ লাইসেন্সধারী মিলের সংখ্যা		মোট মিল	বোরো সংগ্রহ, ২০২৬ মৌসুমে বৈধ লাইসেন্সধারী মিল সমূহের পাক্ষিক ছাঁটাই ক্ষমতা		মোট ছাঁটাই ক্ষমতা	বরাদ্দকৃত সিদ্ধ চালের লক্ষ্যমাত্রা (মে.টন)
			হাফিং মিল	অটোমেটিক মিল		হাফিং	অটোমেটিক মিল		
			৪	৫		৬(৪+৫)	৭		
১	গাজীপুর	গাজীপুর সদর	৪	০	৪	৩১০	০	৩১০	২৮৯
		কালিয়াকৈর	০	১	১	০	১২৮৪	১২৮৪	১১৯৯
		শ্রীপুর	৩	৩	৬	৩২৮	৪৪৩৮	৪৭৬৬	৪৪৪৯
		কাপাসিয়া	১	১	২	৬০	১১০৪	১১৬৪	১০৮৭
		কালিগঞ্জ	১	০	১	৪৪	০	৪৪	৪১
	জেলার মোট		৯	৫	১৪	৭৪২	৬৮২৬	৭৫৬৮	৭০৬৫
৫	মানিকগঞ্জ	সদর	৪	০	৪	৩৩৫	০	৩৩৫	৩৩৮
		শিবালয়	৩	০	৩	৮৮	০	৮৮	৮৯
		ঘিওর	০	০	০	০	০	০	০
		সাতুরিয়া	১	১	২	২০	১৭৮৮	১৮০৮	১৮২৩
		সিংগাইর	০	১	১	০	১৯৩৪	১৯৩৪	১৯৫০
		হরিরামপুর	২	০	২	১৭৮	০	১৭৮	১৮০
		দৌলতপুর	০	০	০	০	০	০	০
জেলার মোট		১০	২	১২	৬২১	৩৭২২	৪৩৪৩	৪৩৮০	
৩	ঢাকা	সাভার	০	৩	৩	০	৪৭৪২	৪৭৪২	২৩৪২
		ধামরাই	২	১৫	১৭	২৭৩	১৯৮৮৪	২০১৫৭	৯৯৫৭
		কেরানীগঞ্জ	০	০	০	০	০	০	০
		নবাবগঞ্জ	০	১	১	০	১৬২২	১৬২২	৮০১
		দোহার	৩	০	৩	২৩৭	০	২৩৭	১১৭
জেলার মোট		৫	১৯	২৪	৫১০	২৬২৪৮	২৬৭৫৮	১৩২১৭	
৪	নারায়ণগঞ্জ	সদর	০	০	০	০	০	০	০
		বন্দর	০	০	০	০	০	০	০
		সোনারগাঁও	০	২	২	০	৬০৮	৬০৮	৩০৯
		রুপগঞ্জ	০	১	১	০	৬৩৪৪	৬৩৪৪	৩২২৭
		আড়াইহাজার	১	০	১	১৮০	০	১৮০	৯২
জেলার মোট		১	৩	৪	১৮০	৬৯৫২	৭১৩২	৩৬২৮	
৫	নরসিংদী	নরসিংদী সদর	২	০	২	৮৪	০	৮৪	১৬৮
		রায়পুরা	৬	০	৬	৮৫৫	০	৮৫৫	১৭১০
		জেলার মোট		৮	০	৮	৯৩৯	০	৯৩৯

ঢাকা বিভাগ

ক্রঃ নং	জেলার নাম	উপজেলার নাম	বোরো সংগ্রহ, ২০২৬ মৌসুমে বৈধ লাইসেন্সধারী মিলের সংখ্যা		মোট মিল	বোরো সংগ্রহ, ২০২৬ মৌসুমে বৈধ লাইসেন্সধারী মিল সমূহের পাক্ষিক ছাঁটাই ক্ষমতা		মোট ছাঁটাই ক্ষমতা	বরাদ্দকৃত সিল্ক চালের লক্ষ্যমাত্রা (মে.টন)
			হাক্ষিং মিল	অটোমেটিক মিল		হাক্ষিং	অটোমেটিক মিল		
১	২	৩	৪	৫	৬(৪+৫)	৭	৮	৯(৭+৮)	১০
		শিবপুর	৪	০	৪	১৮৩	০	১৮৩	৩৬৬
		মনোহরদী	৩	০	৩	১০৩	০	১০৩	২০৬
		পলাশ	২	০	২	৬৪	০	৬৪	১২৮
		বেলাবো	৩	০	৩	৫৩৬	০	৫৩৬	১০৭২
		জেলার মোট	২০	০	২০	১৮২৫	০	১৮২৫	৩৬৫০
৬	মুন্সীগঞ্জ	মুন্সীগঞ্জ সদর	০	৮	৮	০	১১৬৮০	১১৬৮০	৫৮৬৬
		শ্রীনগর	৯	২	১১	৪০৯	১৩৭২	১৭৮১	৮৯৪
		সিরাজদিখান	৪	০	৪	২৯১	০	২৯১	১৪৬
		লৌহজং	০	০	০	০	০	০	০
		টংগীবাড়ি	০	০	০	০	০	০	০
		গজারিয়া	০	০	০	০	০	০	০
		জেলার মোট	১৩	১০	২৩	৭০০	১৩০৫২	১৩৭৫২	৬৯০৬
৭	কিশোরগঞ্জ	সদর	২	৩	৫	১৭৬	২৫৫৪	২৭৩০	২৩৬১
		ভৈরব	০	৩	৩	০	৩৭৫২	৩৭৫২	৩২৪৪
		বাজিতপুর	৩	৩	৬	২৮৫	৩২১৪	৩৪৯৯	৩০২৬
		কুলিয়ারচর	১	২	৩	১০৩	৩১১০	৩২১৩	২৭৭৮
		পাকুন্দিয়া	৮	১	৯	৮১২	১৬০৬	২৪১৮	২০৯১
		করিমগঞ্জ	৫	৩	৮	৩১৬	৪৬৭৪	৪৯৯০	৪৩১৫
		হোসেনপুর	১	০	১	৩৬	০	৩৬	৩১
		কটিয়াদি	৫	৩	৮	৩৪৩	৩১৮৬	৩৫২৯	৩০৫১
		তাড়াইল	৩	০	৩	৪৯৩	০	৪৯৩	৪২৬
		নিকলী	৬	১	৭	৪৪২	১৮৭২	২৩১৪	২০০১
		অষ্টগ্রাম	০	০	০	০	০	০	০
		ইটনা	০	০	০	০	০	০	০
		মিঠামইন	০	০	০	০	০	০	০
জেলার মোট	৩৪	১৯	৫৩	৩০০৬	২৩৯৬৮	২৬৯৭৪	২৩৩২৪		
৮	টাঙ্গাইল	সদর	৭	২	৯	৭৫০	৯৭৪	১৭২৪	১০৪৮
		সখিপুর	১	১	২	১২৪	৮৭৪	৯৯৮	৬০৬

ঢাকা বিভাগ

ক্রঃ নং	জেলার নাম	উপজেলার নাম	বোরো সংগ্রহ, ২০২৬ মৌসুমে বৈধ লাইসেন্সধারী মিলের সংখ্যা		মোট মিল	বোরো সংগ্রহ, ২০২৬ মৌসুমে বৈধ লাইসেন্সধারী মিল সমূহের পাক্ষিক ছাঁটাই ক্ষমতা		মোট ছাঁটাই ক্ষমতা	বরাদ্দকৃত সিদ্ধ চালের লক্ষ্যমাত্রা (মে.টন)
			হাক্ষিং মিল	অটোমেটিক মিল		হাক্ষিং	অটোমেটিক মিল		
১	২	৩	৪	৫	৬(৪+৫)	৭	৮	৯(৭+৮)	১০
		মির্জাপুর	০	০	০	০	০	০	০
		বাসাইল	১	০	১	১২৬	০	১২৬	৭৭
		নাগরপুর	০	১	১	০	১১১২	১১১২	৬৭৬
		দেলদুয়ার	০	০	০	০	০	০	০
		কালিহাটি	২	১৬	১৮	১৬১	১৪৫০৪	১৪৬৬৫	৮৯১০
		ঘাটাইল	৫	১৭	২২	৪২০	১৬৫৮২	১৭০০২	১০৩৩০
		মধুপুর	১৭	৪	২১	১৭৩৭	৭৩২৪	৯০৬১	৫৫০৫
		ধনবাড়ী	২	৬	৮	১৬৩	৬৮১৬	৬৯৭৯	৪২৪০
		গোপালপুর	২	৩	৫	১৪৮	৩৯৩৮	৪০৮৬	২৪৮৩
		ভূঞাপুর	৬	০	৬	৪৬৫	০	৪৬৫	২৮৩
জেলার মোট			৪৩	৫০	৯৩	৪০৯৪	৫২১২৪	৫৬২১৮	৩৪১৫৮
৯	ফরিদপুর	সদর	০	২	২	০	৪১৯২	৪১৯২	২১৭৬
		বোয়ালমারী	৩	১	৪	২৬১	৫৬১৬	৫৮৭৭	৩০৫০
		ভাংগা	০	০	০	০	০	০	০
		সদরপুর	২	০	২	২৯৩	০	২৯৩	১৫২
		নগরকান্দা	২	০	২	১১১	০	১১১	৫৮
		মধুখালী	৯	০	৯	৮৭৫	০	৮৭৫	৪৫৪
		চরভদ্রাসন	০	০	০	০	০	০	০
		আলফাডাঙ্গা	১	১	২	৫২	৬৭৬	৭২৮	৩৭৮
		সালথা	০	০	০	০	০	০	০
		জেলার মোট			১৭	৪	২১	১৫৯২	১০৪৮৪
১০	রাজবাড়ী	রাজবাড়ী							
		সদর	৭	৩	১০	৩৩০	৪৭০২	৫০৩২	২৬৫৯
		পাংশা	৩	০	৩	১৯৬	০	১৯৬	১০৪
		কালুখালী	৩	০	৩	৯৪	০	৯৪	৫০
		বালিয়াকান্দি	৪	০	৪	১৭৪	০	১৭৪	৯২
		গোয়ালন্দ	০	০	০	০	০	০	০
জেলার মোট			১৭	৩	২০	৭৯৪	৪৭০২	৫৪৯৬	২৯০৫
১১	গোপালগঞ্জ	সদর	৩	২	৫	২৩৫	৪৮০৪	৫০৩৯	৩৫৫১
		মুকসুদপুর	৭	৫	১২	৩০৩	৮৪৫২	৮৭৫৫	৬১৬৯

ঢাকা বিভাগ

ক্রঃ নং	জেলার নাম	উপজেলার নাম	বোরো সংগ্রহ, ২০২৬ মৌসুমে বৈধ লাইসেন্সধারী মিলের সংখ্যা		মোট মিল	বোরো সংগ্রহ, ২০২৬ মৌসুমে বৈধ লাইসেন্সধারী মিল সমূহের পাক্ষিক ছাঁটাই ক্ষমতা		মোট ছাঁটাই ক্ষমতা	বরাদ্দকৃত সিদ্ধ চালের লক্ষ্যমাত্রা (মে.টন)
			হাক্ষিং মিল	অটোমেটিক মিল		হাক্ষিং	অটোমেটিক মিল		
১	২	৩	৪	৫	৬(৪+৫)	৭	৮	৯(৭+৮)	১০
		টুংগীপাড়া	০	১	১	০	২৫০৮	২৫০৮	১৭৬৭
		কোটালীপাড়া	৪	১	৫	৩৮৫	১৯৭৮	২৩৬৩	১৬৬৫
		কাশিয়ানী	১২	১	১৩	৫০০	৮১২	১৩১২	৯২৪
		জেলার মোট	২৬	১০	৩৬	১৪২৩	১৮৫৫৪	২৯৯৭৭	১৪০৭৬
১২		সদর	১	১	২	৯১	২৪৫৮	২৫৪৯	১১৫১
		রাইজের	১৯	৭	২৬	১৩১৯	২৭২১৬	২৮৫৩৫	১২৮৮৯
		কালকিনি	৭	০	৭	৬৬২	০	৬৬২	২৯৯
		ডাসার	২	০	২	১৮৪	০	১৮৪	৮৩
		শিবচর	২	০	২	২১০	০	২১০	৯৫
		জেলার মোট	৩১	৮	৩৯	২৪৬৬	২৯৬৭৪	৩২১৪০	১৪৫১৭
১৩		সদর	২	০	২	৭৮	০	৭৮	১০৫
		ডামুড্যা	৬	০	৬	২৫৪	০	২৫৪	৩৪৩
		গোসাইরহাট	০	০	০	০	০	০	০
		নড়িয়া	১	১	২	৫১	১৬২২	১৬৭৩	২২৫৫
		ভেদরগঞ্জ	১	০	১	৩৫	০	৩৫	৪৭
		জাজিরা	০	০	০	০	০	০	০
		জেলার মোট	১০	১	১১	৪১৮	১৬২২	২০৪০	২৭৫০
		বিভাগীয় মোট	২৩৬	১৩৪	৩৭০	১৮৩৭১	১৯৭৯২৮	২১৬২৯৯	১৩৬৮৪৪



ময়মনসিংহ বিভাগ

ক্রঃ নং	জেলার নাম	উপজেলার নাম	বোরো সংগ্রহ, ২০২৬ মৌসুমে বৈধ লাইসেন্সধারী মিলের সংখ্যা		মোট মিল	বোরো সংগ্রহ, ২০২৬ মৌসুমে বৈধ লাইসেন্সধারী মিল সমূহের পাক্ষিক ছাঁটাই ক্ষমতা		মোট ছাঁটাই ক্ষমতা	বরাদ্দকৃত সিদ্ধ চালের লক্ষ্যমাত্রা (মে.টন)
			হাফিং	অটোমেটিক মিল		হাফিং	অটোমেটিক মিল		
১	২	৩	৪	৫	৬(৪+৫)	৭	৮	৯(৭+৮)	১০
১	ময়মনসিংহ	সদর	০	১২	১২	০	১৯৭১৮	১৯৭১৮	৯৫৯২
		মুক্তাগাছা	৩৯	৯	৪৮	৩২১৬	১৪৩৪০	১৭৫৫৬	৮৫৪০
		ফুলবাড়িয়া	৫	৩	৮	৪৪৬	৬৪৭৪	৬৯২০	৩৩৬৬
		ত্রিশাল	৩	২	৫	১৭০	২৯৫৮	৩১২৮	১৫২২
		গফরগাঁও	৬	২	৮	৫৬৪	৩৬৪০	৪২০৪	২০৪৫
		ভালুকা	১	১	২	১০৯	১৪৫৬	১৫৬৫	৭৬১
		নান্দাইল	১	৪	৫	১১৩	৬৪৪৮	৬৫৬১	৩১৯২
		ঈশ্বরগঞ্জ	৪	৪	৮	৫৩৫	৫৯৮৬	৬৫২১	৩১৭২
		গৌরীপুর	৩	১৯	২২	২৪৩	৩৬৬৩৪	৩৬৮৭৭	১৭৯৩৮
		ফুলপুর	১৪	৯	২৩	১৬৫৪	১৬২২৪	১৭৮৭৮	৮৬৯৭
		তারাকান্দা	১	১২	১৩	১৩২	৩০৫২৬	৩০৬৫৮	১৪৯১৩
		হালুয়াঘাট	৪	৪	৮	৩০৫	৭৯৯২	৮২৯৭	৪০৩৬
		ধোবাউড়া	৩	০	৩	১২৬	০	১২৬	৬১
জেলার মোট			৮৪	৮১	১৬৫	৭৬১৩	১৫২৩৯৬	১৬০০০৯	৭৭৮৩৫
২	নেত্রকোণা	সদর	৮	২১	২৯	৮৪৭	৪৬৪৩৮	৪৭২৮৫	২৩৬৮৯
		বারহাট্টা	১	৬	৭	৯৫	১২৩৭৪	১২৪৬৯	৬২৪৭
		পূর্বখলা	৭	১৫	২২	৯৭২	২৭৪৬৮	২৮৪৪০	১৪২৪৮
		মোহনগঞ্জ	৩	৪	৭	৩২৫	৯৩৮৬	৯৭১১	৪৮৬৫
		কেন্দুয়া	৩	৩	৬	৩০৮	৬০৪৮	৬৩৫৬	৩১৮৪
		দুর্গাপুর	০	০	০	০	০	০	০
		মদন	০	০	০	০	০	০	০
		আটপাড়া	০	১	১	০	২২৯২	২২৯২	১১৪৮
		কলমাকান্দা	২	২	৪	২২৬	৪০৫৪	৪২৮০	২১৪৪
		খালিয়াজুড়ি	১	০	১	১২০	০	১২০	৬০
		জেলার মোট			২৫	৫২	৭৭	২৮৯৩	১০৮০৬০

ময়মনসিংহ বিভাগ


ক্রঃ নং	জেলার নাম	উপজেলার নাম	বোরো সংগ্রহ, ২০২৬ মৌসুমে বৈধ লাইসেন্সধারী মিলের সংখ্যা		মোট মিল	বোরো সংগ্রহ, ২০২৬ মৌসুমে বৈধ লাইসেন্সধারী মিল সমূহের পাক্ষিক ছাঁটাই ক্ষমতা		মোট ছাঁটাই ক্ষমতা	বরাদ্দকৃত সিদ্ধ চালের লক্ষ্যমাত্রা (মে.টন)
			হাফিং	অটোমেটিক মিল		হাফিং	অটোমেটিক মিল		
১	২	৩	৪	৫	৬(৪+৫)	৭	৮	৯(৭+৮)	১০
৩	জামালপুর	সদর	২৭	১৯	৪৬	১৩২১	৩০২১২	৩১৫৩৩	১৫৭৯৮
		সরিষাবাড়ী	২	১	৩	৯৪	১৬১০	১৭০৪	৮৫৪
		দেওয়ানগঞ্জ	১০	১	১১	৪৬৪	৩৮০০	৪২৬৪	২১৩৬
		ইসলামপুর	১৬	৫	২১	১০১৪	১২২৮০	১৩২৯৪	৬৬৬১
		মেলান্দহ	১২	৮	২০	৮২২	১৪৬৩৬	১৫৪৫৮	৭৭৪৫
		মাদারগঞ্জ	০	২	২	০	২০৫৬	২০৫৬	১০৩০
		বকশীগঞ্জ	৩	১	৪	১৬০	১৪৮৬	১৬৪৬	৮২৫
	জেলার মোট		৭০	৩৭	১০৭	৩৮৭৫	৬৬০৮০	৬৯৯৫৫	৩৫০৪৯
৪	শেরপুর	সদর	২৫	২৬	৫১	১৭৬৫	৩৪৮৩৬	৩৬৬০১	১৯৬৯০
		নালিতাবাড়ী	১৩	২	১৫	১০৮৪	৩৯০০	৪৯৮৪	২৬৮১
		নকলা	৯	০	৯	৬২৯	০	৬২৯	৩৩৮
		শ্রীবর্দী	৬	১	৭	২২৪	৪৬০	৬৮৪	৩৬৮
		ঝিনাইগাতী	৪	২	৬	২৩৯	৪৬৩০	৪৮৬৯	২৬১৯
	জেলার মোট		৫৭	৩১	৮৮	৩৯৪১	৪৩৮২৬	৪৭৭৬৭	২৫৬৯৬
বিভাগীয় মোট		২৩৬	২০১	৪৩৭	১৮৩২২	৩৭০৩৬২	৩৮৮৬৮৪	১৯৪১৬৫	

খুলনা বিভাগ

ক্রঃ নং	জেলার নাম	উপজেলার নাম	বোরো সংগ্রহ, ২০২৬ মৌসুমে বৈধ লাইসেন্সধারী মিলের সংখ্যা		মোট মিল	বোরো সংগ্রহ, ২০২৬ মৌসুমে বৈধ লাইসেন্সধারী মিল সমূহের পাক্ষিক ছাঁটাই ক্ষমতা		মোট ছাঁটাই ক্ষমতা	বরাদ্দকৃত সিদ্ধ চালের লক্ষ্যমাত্রা (মে.টন)
			হাফিং	অটোমেটিক মিল		হাফিং	অটোমেটিক মিল		
১	২	৩	৪	৫	৬(৪+৫)	৭	৮	৯(৭+৮)	১০
১	খুলনা	মেট্রোথানা	৬	৮	১৪	৫৮৩	১৩৫২০	১৪১০৩	৭০৪৬

খুলনা বিভাগ

ক্রঃ নং	জেলার নাম	উপজেলার নাম	বোরো সংগ্রহ, ২০২৬ মৌসুমে বৈধ লাইসেন্সধারী মিলের সংখ্যা		মোট মিল	বোরো সংগ্রহ, ২০২৬ মৌসুমে বৈধ লাইসেন্সধারী মিল সমূহের পাক্ষিক ছাঁটাই ক্ষমতা		মোট ছাঁটাই ক্ষমতা	বরাদ্দকৃত সিঁক চালের লক্ষ্যমাত্রা (মে.টন)
			হাঙ্কিং	অটোমেটিক মিল		হাঙ্কিং	অটোমেটিক মিল		
১	২	৩	৪	৫	৬(৪+৫)	৭	৮	৯(৭+৮)	১০
		রূপসা	৯	২	১১	৮৮১	৬২৪০	৭১২১	৩৫৫৮
		বাটিয়াঘাটা	২২	১	২৩	১৫৬৪	১৬৬৪	৩২২৮	১৬১২
		দিঘলিয়া	৩	০	৩	১৮৪	০	১৮৪	৯২
		ফুলতলা	৩	৩	৬	১৭৮	১২৪৮০	১২৬৫৮	৬৩২৩
		ডুমুরিয়া	১৩	১	১৪	৭৩৬	১০৪০	১৭৭৬	৮৮৭
		তেরখাদা	৫	০	৫	২২৩	০	২২৩	১১১
		দাকোপ	৩	০	৩	১৯১	০	১৯১	৯৫
		পাইকগাছা	৫	০	৫	২৭৫	০	২৭৫	১৩৭
		কয়রা	১	০	১	৩৯	০	৩৯	১৯
		জেলার মোট =			৭০	১৫	৮৫	৪৮৫৪	৩৪৯৪৪
২	বাগেরহাট	সদর	৬	৩	৯	৫১৬	৬০৩২	৬৫৪৮	৫৭১৭
		মোড়েলগঞ্জ	০	০	০	০	০	০	০
		রামপাল	১	০	১	১৪৮	০	১৪৮	১২৯
		শরণখোলা	০	০	০	০	০	০	০
		মোংলা	০	০	০	০	০	০	০
		ফকিরহাট	৩	০	৩	৬৬	০	৬৬	৫৮
		মোল্লাহাট	১	১	২	৪৮	১৪৫৬	১৫০৪	১৩১৪
		কচুয়া	০	০	০	০	০	০	০
		চিতলমারী	০	১	১	০	২৪৯৬	২৪৯৬	২১৭৯
		জেলার মোট =			১১	৫	১৬	৭৭৮	৯৯৮৪
৩	সাতক্ষীরা	সদর	৮৯	৯	৯৮	৮১১৬	১০১২৮	১৮২৪৪	৯৬৪৪
		কলারোয়া	২১	১	২২	১৩৬০	৯৩৬	২২৯৬	১২১৪
		দেবহাটা	১৪	১	১৫	১৩৬৮	১০৪০	২৪০৮	১২৭৩
		কালিগঞ্জ	২৬	০	২৬	১২৭৭	০	১২৭৭	৬৭৫
		শ্যামনগর	৬	০	৬	২৬৯	০	২৬৯	১৪২
		আশাশুনি	৫	০	৫	৩৩২	০	৩৩২	১৭৬
		তালা	৫৪	৩	৫৭	৩৪৭০	৭৮২৪	১১২৯৪	৫৯৭০
		জেলার মোট =			২১৫	১৪	২২৯	১৬১৯২	১৯৯২৮



খুলনা বিভাগ

ক্রঃ নং	জেলার নাম	উপজেলার নাম	বোরো সংগ্রহ, ২০২৬ মৌসুমে বৈধ লাইসেন্সধারী মিলের সংখ্যা		মোট মিল	বোরো সংগ্রহ, ২০২৬ মৌসুমে বৈধ লাইসেন্সধারী মিল সমূহের পাঙ্কিক ছাঁটাই ক্ষমতা		মোট ছাঁটাই ক্ষমতা	বরাদ্দকৃত সিদ্ধ চালের লক্ষ্যমাত্রা (মে.টন)
			হাঙ্কিং	অটোমেটিক মিল		হাঙ্কিং	অটোমেটিক মিল		
১	২	৩	৪	৫	৬(৪+৫)	৭	৮	৯(৭+৮)	১০
৪	যশোর	সদর	২২	৮	৩০	৯৭১	১৬২৪৪	১৭২১৫	৯৪৬৬
		মণিরামপুর	২৬	১	২৭	১৪২৮	৩১২০	৪৫৪৮	২৫০১
		কেশবপুর	৩৫	০	৩৫	১৫১০	০	১৫১০	৮৩০
		অভয়নগর	৪	৬	১০	১৩৪	১৪৪৭৬	১৪৬১০	৮০৩৪
		ঝিকরগাছা	৮	২	১০	৪২১	২৮২৮	৩২৪৯	১৭৮৬
		শার্শা	১৩	১১	২৪	১০৫২	১৪৭৮৮	১৫৮৪০	৮৭০৯
		বাঘারপাড়া	২৮	০	২৮	১১৭৯	০	১১৭৯	৬৪৮
		চৌগাছা	২৫	১	২৬	১১২০	১০৩৬	২১৫৬	১১৮৫
জেলার মোট =			১৬১	২৯	১৯০	৭৮১৫	৫২৪৯২	৬০৩০৭	৩৩১৫৯
৫	ঝিনাইদহ	সদর	৬৬	১৩	৭৯	৩৩৩৬	১৬৮৯২	২০২২৮	১২৬০৩
		শৈলকুপা	১০	২	১২	৪২৪	২১৮৪	২৬০৮	১৬২৫
		হরিণাকুল	১৬	০	১৬	৬৬৯	০	৬৬৯	৪১৭
		কালিগঞ্জ	৬	১	৭	২৩৯	১২৪৮	১৪৮৭	৯২৭
		কোটচাঁদপুর	৩	০	৩	১১৬	০	১১৬	৭২
		মহেশপুর	৫	১	৬	২১৭	৬২৪	৮৪১	৫২৪
		জেলার মোট =			১০৬	১৭	১২৩	৫০০১	২০৯৪৮
৬	মাগুরা	সদর	৩৬	২	৩৮	১৪৭২	২৭০৪	৪১৭৬	৩৭৫৮
		মোহাম্মদপুর	২০	০	২০	৭৭৫	০	৭৭৫	৬৯৭
		শালিখা	১৬	০	১৬	৬৫৬	০	৬৫৬	৫৯০
		শ্রীপুর	০	০	০	০	০	০	০
		জেলার মোট =			৭২	২	৭৪	২৯০৩	২৭০৪
৭	নড়াইল	সদর	১৮	১	১৯	৮৯২	৭২৮	১৬২০	২৫১২
		লোহাগড়া	৭	১	৮	১৭৬	১১৪৪	১৩২০	২০৪৮
		কালিয়া	৮	০	৮	২৯১	০	২৯১	৪৫২
		জেলার মোট =			৩৩	২	৩৫	১৩৫৯	১৮৭২
৮	কুষ্টিয়া	সদর	১০১	৫৫	১৫৬	৭১১৮	৭৭৭৪০	৮৪৮৫৮	৩৩৫৫২
		কুমারখালী	১৫	১	১৬	৮৭৩	১৬৬০	২৫৩৩	১০০২
		খোকসা	৬	১	৭	২০৮	১৩৭০	১৫৭৮	৬২৪
		ভেড়ামারা	০	০	০	০	০	০	০

খুলনা বিভাগ									
ক্রঃ নং	জেলার নাম	উপজেলার নাম	বোরো সংগ্রহ, ২০২৬ মৌসুমে বৈধ লাইসেন্সধারী মিলের সংখ্যা		মোট মিল	বোরো সংগ্রহ, ২০২৬ মৌসুমে বৈধ লাইসেন্সধারী মিল সমূহের পাক্ষিক ছাঁটাই ক্ষমতা		মোট ছাঁটাই ক্ষমতা	বরাদ্দকৃত সিদ্ধ চালের লক্ষ্যমাত্রা (মে.টন)
			হাক্কিং	অটোমেটিক মিল		হাক্কিং	অটোমেটিক মিল		
১	২	৩	৪	৫	৬(৪+৫)	৭	৮	৯(৭+৮)	১০
		মিরপুর	৯	৩	১২	৫৩৮	৩৮৪৪	৪৩৮২	১৭৩৩
		দৌলতপুর	০	১	১	০	২১১২	২১১২	৮৩৫
		জেলার মোট =	১৩১	৬১	১৯২	৮৭৩৭	৮৬৭২৬	৯৫৪৬৩	৩৭৭৪৬
৯	চুয়াডাঙ্গা	সদর	১০	০	১০	৪৯২	০	৪৯২	২৫০
		আলমডাঙ্গা	১৮	১	১৯	৪৬৬	১৬৬৪	২১৩০	১০৮০
		দামুরহুদা	২১	০	২১	৯০৭	০	৯০৭	৪৬০
		জীবননগর	১০	৮	১৮	৪৪৬	১৫১০৪	১৫৫৫০	৭৮৮৬
		জেলার মোট =	৫৯	৯	৬৮	২৩১১	১৬৭৬৮	১৯০৭৯	৯৬৭৬
১০	মেহেরপুর	সদর	৮	১	৯	৩০৪.০০০	১৬৬৪.০০০	১৯৬৮	১৯৫৫
		গাংনী	৬	০	৬	২২১.০০০	০.০০০	২২১	২১৯
		মুজিবনগর	০	০	০	০.০০০	০.০০০	০	০
		জেলার মোট =	১৪	১	১৫	৫২৫	১৬৬৪	২১৮৯	২১৭৪
বিভাগীয় মোট			৮৭২	১৫৫	১০২৭	৫০৪৭৫	২৪৮০৩০	২৯৮৫০৫	১৫৭৩৫১

বরিশাল বিভাগ									
ক্রঃ নং	জেলার নাম	উপজেলার নাম	বোরো সংগ্রহ, ২০২৬ মৌসুমে বৈধ লাইসেন্সধারী মিলের সংখ্যা		মোট মিল	বোরো সংগ্রহ, ২০২৬ মৌসুমে বৈধ লাইসেন্সধারী মিল সমূহের পাক্ষিক ছাঁটাই ক্ষমতা		মোট ছাঁটাই ক্ষমতা	বরাদ্দকৃত সিদ্ধ চালের লক্ষ্যমাত্রা (মে.টন)
			হাক্কিং মিল	অটোমেটিক মিল		হাক্কিং মিল	অটোমেটিক মিল		
১	২	৩	৪	৫	৬(৪+৫)	৭	৮	৯(৭+৮)	১০
১	বরিশাল	বাকেরগঞ্জ	২	০	২	১৭৫	০	১৭৫	২৮৪
		উজিরপুর	১	১	২	৭৩	১৬৬৪	১৭৩৭	২৮২৪
		আগৈলঝাড়া	৬	১	৭	৩৮৩	১৪৩২	১৮১৫	২৯৫১
		বানরীপাড়া	৪	০	৪	১৭৯	০	১৭৯	২৯১
		জেলার মোট =	১৩	২	১৫	৮১০	৩০৯৬	৩৯০৬	৬৩৫০
২	ঝালকাঠি	নলছিটি	০	১	১	০	২৯০৮	২৯০৮	২০৫২
জেলার মোট =			০	১	১	০	২৯০৮	২৯০৮	২০৫২
৩	পিরোজপুর	সদর	৩	১	৪	২২৩	১৬৬৪	১৮৮৭	১৬৬৭
		ইন্দুরকানী	২	০	২	২১৬	০	২১৬	১৯১
		কাউখালী	১	০	১	২৪	০	২৪	২১
		মঠবাড়ীয়া	১	২	৩	৬১	৩১২০	৩১৮১	২৮১০

বরিশাল বিভাগ

ক্রঃ নং	জেলার নাম	উপজেলার নাম	বোরো সংগ্রহ, ২০২৬ মৌসুমে বৈধ লাইসেন্সধারী মিলের সংখ্যা		মোট মিল	বোরো সংগ্রহ, ২০২৬ মৌসুমে বৈধ লাইসেন্সধারী মিল সমূহের পাক্ষিক ছাঁটাই ক্ষমতা		মোট ছাঁটাই ক্ষমতা	বরাদ্দকৃত সিদ্ধ চালের লক্ষ্যমাত্রা (মে.টন)
			হাক্ষিং মিল	অটোমেটিক মিল		হাক্ষিং মিল	অটোমেটিক মিল		
১	২	৩	৪	৫	৬(৪+৫)	৭	৮	৯(৭+৮)	১০
		নেছারাবাদ	৩	০	৩	৩২৮	০	৩২৮	২৯০
		নাজিরপুর	৪	০	৪	১৫৮	০	১৫৮	১৪০
জেলার মোট-			১৪	৩	১৭	১০১০	৪৭৮৪	৫৭৯৪	৫১১৯
৪	ভোলা	সদর	১	২	৩	৮৬	৩৩২৮	৩৪১৪	৩৪৯৫
		বোরহানউদ্দিন	২	০	২	১০৬	০	১০৬	১০৯
		চরফ্যাশন	০	২	২	০	২৬০৪	২৬০৪	২৬৬৭
জেলার মোট-			৩	৪	৭	১৯২	৫৯৩২	৬১২৪	৬২৭১
৫	পটুয়াখালী	সদর	০	১	১	০	১৮৭২	১৮৭২	৯৬৯
		বাউফল	৩	২	৫	২২৫	২৬০০	২৮২৫	১৪৬১
		গলাচিপা	০	১	১	০	১৪৩৪	১৪৩৪	৭৪২
		কলাপাড়া	০	২	২	০	২৯১২	২৯১২	১৫০৬
		রাঙ্গাবালী	১	০	১	৯৯	০	৯৯	৫১
জেলার মোট =			৪	৬	১০	৩২৪	৮৮১৮	৯১৪২	৪৭২৯
৬	বরগুনা	সদর	২	০	২	৮৬	০	৮৬	৫৩
		আমতলী	৮	১	৯	৩২৮	১৩৫০	১৬৭৮	১০৩৮
		তালতলী	২	১	৩	৭০	৫০০	৫৭০	৩৫২
		পাথরঘাটা	১	০	১	৯১	০	৯১	৫৬
জেলার মোট =			১৩	২	১৫	৫৭৫	১৮৫০	২৪২৫	১৪৯৯
বিভাগের মোট =			৪৭	১৮	৬৫	২৯১১	২৭৩৮৮	৩০২৯৯	২৬০২০

চট্টগ্রাম বিভাগ

ক্রঃ নং	জেলার নাম	উপজেলার নাম	বোরো সংগ্রহ, ২০২৬ মৌসুমে বৈধ লাইসেন্সধারী মিলের সংখ্যা		মোট মিল	বোরো সংগ্রহ, ২০২৬ মৌসুমে বৈধ লাইসেন্সধারী মিল সমূহের পাক্ষিক ছাঁটাই ক্ষমতা		মোট ছাঁটাই ক্ষমতা	বরাদ্দকৃত সিদ্ধ চালের লক্ষ্যমাত্রা (মে.টন)
			হাক্ষিং	অটোমেটিক মিল		হাক্ষিং	অটোমেটিক মিল		
১	২	৩	৪	৫	৬(৪+৫)	৭	৮	৯(৭+৮)	১০
১	চট্টগ্রাম	সীতাকুন্ড	১	০	১	৪৮	০	৪৮	৯৬
		ফটিকছড়ি	১	০	১	১৭৭	০	১৭৭	৩৫৪
জেলার মোট			২	০	২	২২৫	০	২২৫	৪৫০

চট্টগ্রাম বিভাগ


ক্রঃ নং	জেলার নাম	উপজেলার নাম	বোরো সংগ্রহ, ২০২৬ মৌসুমে বৈধ লাইসেন্সধারী মিলের সংখ্যা		মোট মিল	বোরো সংগ্রহ, ২০২৬ মৌসুমে বৈধ লাইসেন্সধারী মিল সমূহের পাক্ষিক ছাঁটাই ক্ষমতা		মোট ছাঁটাই ক্ষমতা	বরাদ্দকৃত সিদ্ধ চালের লক্ষ্যমাত্রা (মে.টন)
			হাঙ্কিং	অটোমেটিক মিল		হাঙ্কিং	অটোমেটিক মিল		
			৪	৫		৬(৪+৫)	৭		
২	কক্সবাজার	সদর	০	১	১	০	২০৮০	২০৮০	৪১৬০
		জেলার মোট	০	১	১	০	২০৮০	২০৮০	৪১৬০
৩	নোয়াখালী	বেগমগঞ্জ	৩	১৬	১৯	৪৬৮	১৯০৪০	১৯৫০৮	১২১৬৩
		সেনবাগ	০	৫	৫	০	৪৬৭২	৪৬৭২	২৯১৩
		কোম্পানীগঞ্জ	১	১	২	১৫৬	১৪৫৬	১৬১২	১০০৫
		হাতিয়া	০	৩	৩	০	২০৮০	২০৮০	১২৯৭
		সুবর্ণচর	১	৪	৫	১৫৬	৪৬০৮	৪৭৬৪	২৯৭০
		কবিরহাট	০	১	১	০	১৬৬৪	১৬৬৪	১০৩৭
		জেলার মোট	৫	৩০	৩৫	৭৮০	৩৩৫২০	৩৪৩০০	২১৩৮৫
৪	লক্ষ্মীপুর	সদর	০	৪	৪	০	৫৩৪৬	৫৩৪৬	৪৯০১
		রামগঞ্জ	১	০	১	৪৮	০	৪৮	৪৪
		জেলার মোট	১	৪	৫	৪৮	৫৩৪৬	৫৩৯৪	৪৯৪৫
৫	ফেনী	সদর	০	১	১	০	৯৮৪	৯৮৪	১১৪৪
		ছাগলনাইয়া	০	১	১	০	৮৩৬	৮৩৬	৯৭২
		দাগনভূঁইয়া	০	১	১	০	৮২২	৮২২	৯৫৬
		জেলার মোট	০	৩	৩	০	২৬৪২	২৬৪২	৩০৭২
৬	কুমিল্লা	আদর্শ সদর	০	২	২	০	১৫৫৪	১৫৫৪	৯০৯
		সদর দক্ষিণ	০	১	১	০	৭৪৮	৭৪৮	৪৩৮
		লালমাই	০	১	১	০	৮১২	৮১২	৪৭৫
		দেবিদ্বার	০	৫	৫	০	৪৫২৪	৪৫২৪	২৬৪৭
		বুড়িচং	২	৪৩	৪৫	৪৭	৩৮৭১২	৩৮৭৫৯	২২৬৭৮
		চৌদ্দগ্রাম	০	৩	৩	০	২৩২৬	২৩২৬	১৩৬১
		বরুড়া	০	১	১	০	৮৮৬	৮৮৬	৫১৮
		লাকসাম	০	১৪	১৪	০	৯৩৭০	৯৩৭০	৫৪৮২

চট্টগ্রাম বিভাগ									
ক্রঃ নং	জেলার নাম	উপজেলার নাম	বোরো সংগ্রহ, ২০২৬ মৌসুমে বৈধ লাইসেন্সধারী মিলের সংখ্যা		মোট মিল	বোরো সংগ্রহ, ২০২৬ মৌসুমে বৈধ লাইসেন্সধারী মিল সমূহের পাক্ষিক ছাঁটাই ক্ষমতা		মোট ছাঁটাই ক্ষমতা	বরাদ্দকৃত সিদ্ধ চালের লক্ষ্যমাত্রা (মে.টন)
			হাঙ্কিং	অটোমেটিক মিল		হাঙ্কিং	অটোমেটিক মিল		
১	২	৩	৪	৫	৬(৪+৫)	৭	৮	৯(৭+৮)	১০
		জেলার মোট	২	৭০	৭২	৪৭	৫৮৯৩২	৫৮৯৭৯	৩৪৫০৮
৭	চাঁদপুর	সদর	০	১২	১২	০	৯৩৪৬	৯৩৪৬	৭০৭১
		মতলব দক্ষিণ	১	০	১	৮১	০	৮১	৬১
		মতলব উত্তর	১	০	১	৫০	০	৫০	৩৮
		শাহরাস্তি	০	১	১	০	২১১০	২১১০	১৫৯৬
		জেলার মোট	২	১৩	১৫	১৩১	১১৪৫৬	১১৫৮৭	৮৭৬৬
৮	বি-বাড়িয়া	সদর	৪	১	৫	৩৮৭	২১১০	২৪৯৭	১০৮৯
		সরাইল	৯	৬	১৫	১০৫৭	১৭৯৪৪	১৯০০১	৮২৮৬
		কসবা	০	১	১	০	৯১০	৯১০	৩৯৭
		আশুগঞ্জ	৩৫	৪২	৭৭	৪২০৮	১৩০৭৭৪	১৩৪৯৮২	৫৮৮৬২
		বিজয় নগর	২	১	৩	২৪৩	১২২০	১৪৬৩	৬৩৮
		জেলার মোট	৫০	৫১	১০১	৫৮৯৫	১৫২৯৫৮	১৫৮৮৫৩	৬৯২৭২
		বিভাগীয় মোট	৬২	১৭২	২৩৪	৭১২৬	২৬৬৯৩৪	২৭৪০৬০	১৪৬৫৫৮

সিলেট বিভাগ									
ক্রঃ নং	জেলার নাম	উপজেলার নাম	বোরো সংগ্রহ, ২০২৬ মৌসুমে বৈধ লাইসেন্সধারী মিলের সংখ্যা		মোট মিল	বোরো সংগ্রহ, ২০২৬ মৌসুমে বৈধ লাইসেন্সধারী মিল সমূহের পাক্ষিক ছাঁটাই ক্ষমতা		মোট ছাঁটাই ক্ষমতা	বরাদ্দকৃত সিদ্ধ চালের লক্ষ্যমাত্রা (মে.টন)
			হাঙ্কিং	অটোমেটিক মিল		হাঙ্কিং	অটোমেটিক মিল		
১	২	৩	৪	৫	৬(৪+৫)	৭	৮	৯(৭+৮)	১০
১	সিলেট	সদর	০	৪	৪	০	৪৭৫৮	৪৭৫৮	৬৬৩৭
		দক্ষিণ সুরমা	০	০	০	০	০	০	০
		বিশ্বনাথ	০	০	০	০	০	০	০
		বালাগঞ্জ	০	০	০	০	০	০	০
		ওসমানীনগর	০	০	০	০	০	০	০

সিলেট বিভাগ

ক্রঃ নং	জেলার নাম	উপজেলার নাম	বোরো সংগ্রহ, ২০২৬ মৌসুমে বৈধ লাইসেন্সধারী মিলের সংখ্যা		মোট মিল	বোরো সংগ্রহ, ২০২৬ মৌসুমে বৈধ লাইসেন্সধারী মিল সমূহের পাক্ষিক ছাঁটাই ক্ষমতা		মোট ছাঁটাই ক্ষমতা	বরাদ্দকৃত সিদ্ধ চালের লক্ষ্যমাত্রা (মে.টন)
			হাঙ্কিং	অটোমেটিক মিল		হাঙ্কিং	অটোমেটিক মিল		
১	২	৩	৪	৫	৬(৪+৫)	৭	৮	৯(৭+৮)	১০
		ফেঞ্চুগঞ্জ	০	০	০	০	০	০	০
		গোলাপগঞ্জ	১	০	১	৪৫	০	৪৫	৬৩
		বিয়ানীবাজার	০	০	০	০	০	০	০
		কানাইঘাট	১	১	২	৬২	১১৯৮	১২৬০	১৭৫৮
		জকিগঞ্জ	৩	০	৩	৩০	০	৩০	৪২
		জৈন্তাপুর	০	০	০	০	০	০	০
		গোয়াইনঘাট	০	০	০	০	০	০	০
		কোম্পানীগঞ্জ	১	০	১	২৮	০	২৮	৩৯
	জেলার মোট		৬	৫	১১	১৬৫	৯৯৫৬	৬১২১	৮৫৩৯
২	মৌলভীবাজার	সদর	০	০	০	০	০	০	০
		শ্রীমঙ্গল	০	১	১	০	২০১০	২০১০	৩৫৩৩
		কুলাউড়া	১	০	১	৪৪	০	৪৪	৭৭
		জুড়ী	০	০	০	০	০	০	০
		বড়লেখা	০	০	০	০	০	০	০
		রাজনগর	০	১	১	০	১০৬০	১০৬০	১৮৬৩
		কমলগঞ্জ	২	০	২	১৩৪	০	১৩৪	২৩৫
	জেলার মোট		৩	২	৫	১৭৮	৩০৭০	৩২৪৮	৫৭০৮
৩	হবিগঞ্জ	সদর	০	২	২	০	২১৩৪	২১৩৪	২১৪৮
		শায়েস্তাগঞ্জ	০	০	০	০	০	০	০
		লাখাই	০	১	১	০	১২২০	১২২০	১২২৮
		মাধবপুর	০	০	০	০	০	০	০
		চুরানুঘাট	০	১	১	০	১৫৮৬	১৫৮৬	১৫৯৬
		বাহুবল	২	০	২	১১৯	০	১১৯	১২০
		নবীগঞ্জ	২	০	২	১৭১	০	১৭১	১৭২
		বানিয়াচং	০	২	২	০	৪৭৪৮	৪৭৪৮	৪৭৭৮
		আজমিরীগঞ্জ	০	০	০	০	০	০	০
	জেলার মোট		৪	৬	১০	২৯০	৯৬৮৮	৯৯৭৮	১০০৪২
৪	সুনামগঞ্জ	সদর	১	২	৩	৯২	৩৮১৮	৩৯১০	৭৮২০
		শান্তিগঞ্জ	০	১	১	০	১৪১০	১৪১০	২৮২০
		দোয়ারাবাজার	১	০	১	৪৬	০	৪৬	৯২
		ছাতক	০	০	০	০	০	০	০



সিলেট বিভাগ									
ক্রঃ নং	জেলা নাম	উপজেলার নাম	বোরো সংগ্রহ, ২০২৬ মৌসুমে বৈধ লাইসেন্সধারী মিলের সংখ্যা		মোট মিল	বোরো সংগ্রহ, ২০২৬ মৌসুমে বৈধ লাইসেন্সধারী মিল সমূহের পাক্ষিক ছাঁটাই ক্ষমতা		মোট ছাঁটাই ক্ষমতা	বরাদ্দকৃত সিদ্ধ চালের লক্ষ্যমাত্রা (মে.টন)
			হাফিং	অটোমেটিক মিল		হাফিং	অটোমেটিক মিল		
১	২	৩	৪	৫	৬(৪+৫)	৭	৮	৯(৭+৮)	১০
		জগন্নাথপুর	০	১	১	০	১৪১০	১৪১০	২৮২০
		দিরাই	০	০	০	০	০	০	০
		শাল্লা	০	০	০	০	০	০	০
		ধর্মপাশা	০	০	০	০	০	০	০
		জামালগঞ্জ	০	১	১	০	১৯৯৬	১৯৯৬	৩৯৯২
		তাহিরপুর	০	০	০	০	০	০	০
		বিশ্বম্ভরপুর	১	০	১	৮০	০	৮০	১৬০
		জেলা মোট	৩	৫	৮	২১৮	৮৬৩৪	৮৮৫২	১৭৭০৪
		বিভাগের মোট	১৬	১৮	৩৪	৮৫১	২৭৩৪৮	২৮১৯৯	৪১৯৯৩

২. হাওর অঞ্চলের ৬ (ছয়) জেলা ব্যতিত অবশিষ্ট জেলা সমূহের চুক্তি সম্পাদনের সময়সীমা আগামী ১৫.০৫.২০২৬ হতে ২৫.০৫.২০২৬ খ্রি. তারিখ পর্যন্ত;

৩. হাওর অঞ্চলসমূহের ০৬ (ছয়) টি জেলায় (নেত্রকোণা, কিশোরগঞ্জ, সিলেট, সুনামগঞ্জ, মৌলভীবাজার ও হবিগঞ্জ) সিদ্ধ চালকল মালিকদের চুক্তি সম্পাদনের সময়সীমা আগামী ০৩.০৫.২০২৬ হতে ১২.০৫.২০২৬ খ্রি. তারিখ পর্যন্ত;

৪. হাওর অঞ্চলসমূহ ব্যতিত সিদ্ধ চাল সংগ্রহের সময়সীমা ১৫.০৫.২০২৬ তারিখ থেকে ৩১.০৮.২০২৬ খ্রি. তারিখ পর্যন্ত;

৫. হাওর অঞ্চলসমূহের ০৬টি জেলায় সিদ্ধ চাল সংগ্রহের সময়সীমা ০৩.০৫.২০২৬ তারিখ থেকে ৩১.০৮.২০২৬ খ্রি. তারিখ পর্যন্ত;


৬. সিদ্ধ চালের সংগ্রহ মূল্য কেজি প্রতি ৪৯.০০ (উনপঞ্চাশ) টাকা;

৭. ৩০ কেজি ও ৫০ কেজি খালি বস্তা গ্রহণের জামানত বস্তা প্রতি যথাক্রমে ৭০.০০ (সত্তর) টাকা ও ১১০.০০ (একশত দশ) টাকা;

৮. চুক্তিবদ্ধ চালকল মালিকদের চালের মূল্য চালকল মালিকদের নিজস্ব ব্যাংক হিসাবের মাধ্যমে পরিশোধ করা হবে;

৯. চুক্তি সম্পাদনকারী হাফিং চালকলের চাল সর্টিং (Sorting) করে গুদামে সরবরাহ করতে হবে;

১০. অত্যাবশ্যকীয় খাদ্যশস্য সংগ্রহ, ব্যবস্থাপনা ও নিয়ন্ত্রণ আদেশ, ২০২২ (এস.আর.ও. নং ১৮৬ আইন/২০২২), অভ্যন্তরীণ খাদ্যশস্য সংগ্রহ নীতিমালা-২০১৭ ও সর্বশেষ পরিপত্রের নির্দেশনা মোতাবেক বিনির্দেশসম্মত বোরো সিদ্ধ চাল সংগ্রহ নিশ্চিত করতে হবে।


মোহাম্মদ মামুন মিয়া
উপসচিব
খাদ্য মন্ত্রণালয়


✓ মহাপরিচালক
মহাপরিচালকের দপ্তর, খাদ্য অধিদপ্তর

স্মারক নম্বর: ১৩.০০.০০০০.০০০.০৪৩.৩৫.০০০১.২৬.৩৭/১ (৯)

তারিখ : ২০ বৈশাখ ১৪৩৩
৩ মে ২০২৬

অবগতি/অবগতি ও প্রয়োজনীয় ব্যবস্থা গ্রহণের জন্য অনুলিপি প্রেরণ করা হলো (জ্যেষ্ঠতার ক্রমানুসারে নয়):

- ১। অতিরিক্ত সচিব (সকল), খাদ্য মন্ত্রণালয়,
- ২। বিভাগীয় কমিশনার (সকল);
- ৩। যুগ্মসচিব (সকল), খাদ্য মন্ত্রণালয়;
- ৪। জেলা প্রশাসক (সকল);
- ৫। মাননীয় প্রতিমন্ত্রীর একান্ত সচিব, প্রতিমন্ত্রীর দপ্তর, খাদ্য মন্ত্রণালয়;
- ৬। আঞ্চলিক খাদ্য নিয়ন্ত্রক (সকল);
- ৭। সিস্টেম এনালিস্ট, আইসিটি সেল, খাদ্য মন্ত্রণালয় (ওয়েবসাইটে প্রকাশের অনুরোধসহ)
- ৮। সচিবের একান্ত সচিব, সচিবের দপ্তর, খাদ্য মন্ত্রণালয়;
- ৯। জেলা খাদ্য নিয়ন্ত্রক (সকল)।


উপসচিব
খাদ্য মন্ত্রণালয়