

গণপ্রজাতন্ত্রী বাংলাদেশ সরকার
উপজেলা মৎস্য কর্মকর্তার কার্যালয়
টংগিবাড়ী, মুন্সীগঞ্জ।

www.fisheries.tongibari.munshiganj.gov.bd




মাঠ পর্যায়ে কার্যালয়ের ২০২২-২৩ অর্থ বছরের বার্ষিক কর্মসম্পাদন চুক্তি মূল্যায়ন প্রতিবেদন ছকঃ

জেলার নামঃ মুন্সীগঞ্জ




(জুলাই/২২-জুন/২৩)

উপজেলাঃ টংগিবাড়ী

কার্যক্রমের নামঃ[১.১] স্থাপিত বিল নার্সারি (টি)

কর্মসম্পাদন সূচক	একক	কর্মসম্পাদন সূচকের মান	লক্ষ্যমাত্রা	অর্জন	বাস্তবায়িত হয়েছে এমন উপজেলার সংখ্যা	প্রমাণক (চিত্র)			মন্তব্য
						চিত্র-১	চিত্র-২	চিত্র-৩	
১	২	৩	৪	৫	৬	৭	৮	৯	১০
[১.১.১] স্থাপিত প্রদর্শনী খামার	আয়তন (হেক্টর)	৫.০০	০১ টি	১					




কার্যক্রমের নামঃ[১.২] জলাশয়ে অবমুক্ত পোনার পরিমান (মে,টন)

কর্মসম্পাদন সূচক	একক	কর্মসম্পাদন সূচকের মান	লক্ষ্যমাত্রা	অর্জন	বাস্তবায়িত হয়েছে এমন উপজেলার সংখ্যা	প্রমাণক (চিত্র)			মন্তব্য
						চিত্র-১	চিত্র-২	চিত্র-৩	
১	২	৩	৪	৫	৬	৭	৮	৯	১০
[১.২.১] উন্নয়নকৃত এলাকা	আয়তন (হেক্টর)	৬.০	০.৪০	০.৪০					




কার্যক্রমের নামঃ[১.৪] মৎস্যজীবি/সুফলভোগীদের জলাশয় ব্যবস্থাপনা/আইনপ্রতিপালন বিষয়ক সচেতনতা সৃষ্টি/উদ্বুদ্ধকরণ সভা (টি)

কর্মসম্পাদন সূচক	একক	কর্মসম্পাদন সূচকের মান	লক্ষ্যমাত্রা	অর্জন	বাস্তবায়িত হয়েছে এমন উপজেলার সংখ্যা	প্রমাণক (চিত্র)			মন্তব্য
						চিত্র-১	চিত্র-২	চিত্র-৩	
১	২	৩	৪	৫	৬	৭	৮	৯	১০
[১.৪.১] অবমুক্তকৃত পোনার পরিমাণ			০৫ টি	০৫ টি					




কার্যক্রমের নামঃ[১.১৪] মৎস্য সম্পদ উন্নয়নে আইন বাস্তবায়ন-পরিচালিত অভিযান সংখ্যা (টি)

কর্মসম্পাদন সূচক	একক	কর্মসম্পাদন সূচকের মান	লক্ষ্যমাত্রা	অর্জন	বাস্তবায়িত হয়েছে এমন উপজেলার সংখ্যা	প্রমাণক (চিত্র)			মন্তব্য
						চিত্র-১	চিত্র-২	চিত্র-৩	
১	২	৩	৪	৫	৬	৭	৮	৯	১০
[১.১৪.১] ব্যবস্থাপনার আওতাধীন অভয়াশ্রম	সংখ্যা	৬.০	৫০ টি	৫০ টি					




কার্যক্রমের নামঃ[১.১৫] স্থাপিত প্রদর্শনী খামার (টি)

কর্মসম্পাদন সূচক	একক	কর্মসম্পাদন সূচকের মান	লক্ষ্যমাত্রা	অর্জন	বাস্তবায়িত হয়েছে এমন উপজেলার সংখ্যা	প্রমাণক (চিত্র)			মন্তব্য
						চিত্র-১	চিত্র-২	চিত্র-৩	
১	২	৩	৪	৫	৬	৭	৮	৯	১০
[১.১৫.১] পরিচালিত অভিযান	সংখ্যা	৫.০	১০ টি	১০ টি					




কার্যক্রমের নামঃ[১.১৬] আয়োজিত মাঠ দিবস/মত বিনিময় সভা/সচেতনতামূলক সভা/পরামর্শ দিবস (টি)

কর্মসম্পাদন সূচক	একক	কর্মসম্পাদন সূচকের মান	লক্ষ্যমাত্রা	অর্জন	বাস্তবায়িত হয়েছে এমন উপজেলার সংখ্যা	প্রমাণক (চিত্র)			মন্তব্য
						চিত্র-১	চিত্র-২	চিত্র-৩	
১	২	৩	৪	৫	৬	৭	৮	৯	১০
[১.১৬.১] সম্প্রসারিত প্রযুক্তি	সংখ্যা	২.০	০৪ টি	০৪ টি					

কার্যক্রমের নামঃ[৩.২] আয়োজিত মৎস্য মেলা/উদ্ভাবনী মেলা/মৎস্যচাষী র্যালী (টি)

কর্মসম্পাদন সূচক	একক	কর্মসম্পাদন সূচকের মান	লক্ষ্যমাত্রা	অর্জন	বাস্তবায়িত হয়েছে এমন উপজেলার সংখ্যা	প্রমাণক (চিত্র)			মন্তব্য
						চিত্র-১	চিত্র-২	চিত্র-৩	
১	২	৩	৪	৫	৬	৭	৮	৯	১০
[২.২.১] সম্পূর্ণ সুফলভোগী	সংখ্যা		০২ টি	০২ টি					


কার্যক্রমের নামঃ[৩.৩] মৎস্য খামার যান্ত্রিকীকরণ-স্থাপিত যন্ত্রপাতির সংখ্যা (টি)

কর্মসম্পাদন সূচক	একক	কর্মসম্পাদন সূচকের মান	লক্ষ্যমাত্রা	অর্জন	বাস্তবায়িত হয়েছে এমন উপজেলার সংখ্যা	প্রমাণক (চিত্র)			মন্তব্য
						চিত্র-১	চিত্র-২	চিত্র-৩	
১	২	৩	৪	৫	৬	৭	৮	৯	১০
[২.৩.১] প্রশিক্ষণপ্রাপ্ত সুফলভোগী	সংখ্যা		০১ টি	০১					

কার্যক্রমের নামঃ[১.১৬] মৎস্যখাদ্য ও মৎস্যখাদ্য উপকরণ সংক্রান্ত লাইসেন্স প্রদান/নবায়ন (টি)




কর্মসম্পাদন সূচক	একক	কর্মসম্পাদন সূচকের মান	লক্ষ্যমাত্রা	অর্জন	বাস্তবায়িত হয়েছে এমন উপজেলার সংখ্যা	প্রমাণক (চিত্র)			মন্তব্য
						চিত্র-১	চিত্র-২	চিত্র-৩	
১	২	৩	৪	৫	৬	৭	৮	৯	১০
[১.১৬.১]	সংখ্যা		০৩ টি	৩					

কার্যক্রমের নামঃ[৩.২] পরীক্ষিত মৎস্য খাদ্য নমুনা (টি)




কর্মসম্পাদন সূচক	একক	কর্মসম্পাদন সূচকের মান	লক্ষ্যমাত্রা	অর্জন	বাস্তবায়িত হয়েছে এমন উপজেলার সংখ্যা	প্রমাণক (চিত্র)			মন্তব্য
						চিত্র-১	চিত্র-২	চিত্র-৩	
১	২	৩	৪	৫	৬	৭	৮	৯	১০
	সংখ্যা		০৩ টি	৩					

কার্যক্রমের নামঃ[৩.৩] মৎস্যচাষ ব্যবস্থাপনা উন্নয়নে পরিদর্শন ও পরামর্শ প্রদান (টি)




কর্মসম্পাদন সূচক	একক	কর্মসম্পাদন সূচকের মান	লক্ষ্যমাত্রা	অর্জন	বাস্তবায়িত হয়েছে এমন উপজেলার সংখ্যা	প্রমাণক (চিত্র)			মন্তব্য
						চিত্র-১	চিত্র-২	চিত্র-৩	
১	২	৩	৪	৫	৬	৭	৮	৯	১০

[২.৩.১] সুফল ভোগী	সংখ্যা		২৮০ (জন)	২৮০ (জন)					
-------------------	--------	--	-------------	----------	--	---	---	---	--




কার্যক্রমের নামঃ [৩.২] দক্ষতা উন্নয়ন বিষয়ক প্রশিক্ষণপ্রাপ্ত কর্মকর্তা/কর্মচারীদের সংখ্যা (জন)

কর্মসম্পাদন সূচক	একক	কর্মসম্পাদন সূচকের মান	লক্ষ্যমাত্রা	অর্জন	বাস্তবায়িত হয়েছে এমন উপজেলার সংখ্যা	প্রমাণক (চিত্র)			মন্তব্য
						চিত্র-১	চিত্র-২	চিত্র-৩	
১	২	৩	৪	৫	৬	৭	৮	৯	১০
[২.২.১]	সংখ্যা		০৮ জন	০৮ জন					

কার্যক্রমের নামঃ [৩.৩] মৎস্যচাষী/মৎস্যজীবিসহ অন্যান্য সুফলভোগীদের প্রশিক্ষণ প্রদান (জন)

কর্মসম্পাদন সূচক	একক	কর্মসম্পাদন সূচকের মান	লক্ষ্যমাত্রা	অর্জন	বাস্তবায়িত হয়েছে এমন উপজেলা সংখ্যা	প্রমাণক (চিত্র)			মন্তব্য
						চিত্র-১	চিত্র-২	চিত্র-৩	
১	২	৩	৪	৫	৬	৭	৮	৯	১০
[২.৩.১] প্রশিক্ষণপ্রাপ্ত সুফলভোগী	সংখ্যা		৬০ (জন)	৬০					

কার্যক্রমের নামঃ[১.১৬] তৈরী/উন্নয়নকৃত মৎস্য/চিংড়ি উৎপাদনকারীর সংগঠন (টি)

কর্মসম্পাদন সূচক	একক	কর্মসম্পাদন সূচকের মান	লক্ষ্যমাত্রা	অর্জন	বাস্তবায়িত হয়েছে এমন উপজেলার সংখ্যা	প্রমাণক (চিত্র)			মন্তব্য
						চিত্র-১	চিত্র-২	চিত্র-৩	
১	২	৩	৪	৫	৬	৭	৮	৯	১০
[১.১৬.১]	সংখ্যা		১২ টি	১২ টি					

(মোছাঃ নিগার সুলতানা)
উপজেলা মৎস্য কর্মকর্তা
টংগিবাড়ী, মুন্সীগঞ্জ।

