



জ্বালানি ও খনিজ সম্পদ বিভাগ

জেলা প্রশাসক কার্যালয় (DC Office) ম্যানুয়াল

ব্যবহারিক নির্দেশিকা



জেলা প্রশাসক কার্যালয় (DC Office) ম্যানুয়াল

জ্বালানি ও খনিজ সম্পদ বিভাগ

১. এই সিস্টেমটি জেলা প্রশাসক (DC)-এর জন্য প্রণীত, যার মাধ্যমে তিনি তার অধীনস্থ সকল ফিলিং স্টেশনের জ্বালানি সংক্রান্ত কার্যক্রম সহজে পর্যবেক্ষণ ও ব্যবস্থাপনা করতে পারবেন। এই প্যানেলের মাধ্যমে জেলা প্রশাসক (DC) তার অধীনস্থ সকল কার্যক্রম পর্যবেক্ষণ ও ব্যবস্থাপনা করতে পারবেন ড্যাশবোর্ডে তিনি তার এলাকার প্রতিদিনের জ্বালানির সার্বিক তথ্য যেমন— মোট ডিপো, ফিলিং স্টেশন, ট্যাগ অফিসারের সংখ্যা এবং দৈনিক স্টক সংক্রান্ত তথ্য দেখতে পারবেন। Filling Station অপশনের মাধ্যমে ফিলিং স্টেশনের তালিকা দেখা ও নতুন ফিলিং স্টেশন সংযোজন করা যাবে UNO Office অপশনের মাধ্যমে উপজেলা নির্বাহী কর্মকর্তাদের তালিকা দেখা ও নতুন UNO সংযোজন করা যাবে। Tag Officer অপশনের মাধ্যমে ট্যাগ অফিসারদের তালিকা দেখা ও নতুন ট্যাগ অফিসার সংযোজন করা যাবে এবং Assign Tag Officer অপশনের মাধ্যমে ট্যাগ অফিসারদের নির্দিষ্ট ফিলিং স্টেশনে Assign করা যাবে Reports অপশনে বিভিন্ন ফিল্টার ব্যবহার করে দৈনিক রিপোর্ট দেখা যাবে এবং Profile অপশনের মাধ্যমে ব্যবহারকারীর ব্যক্তিগত তথ্য প্রয়োজন অনুযায়ী পরিবর্তন করা যাবে।

২. লগইন পেজ (Login Page)

Welcome To
Fuel Distribution Monitoring System

FM
Fuel Distribution Monitoring System
Login Here

Email or Phone
Enter email or phone

Password
Enter password

Login

এখানে নির্ধারিত মোবাইল নম্বর অথবা ইমেইল ঠিকানা প্রদান করুন

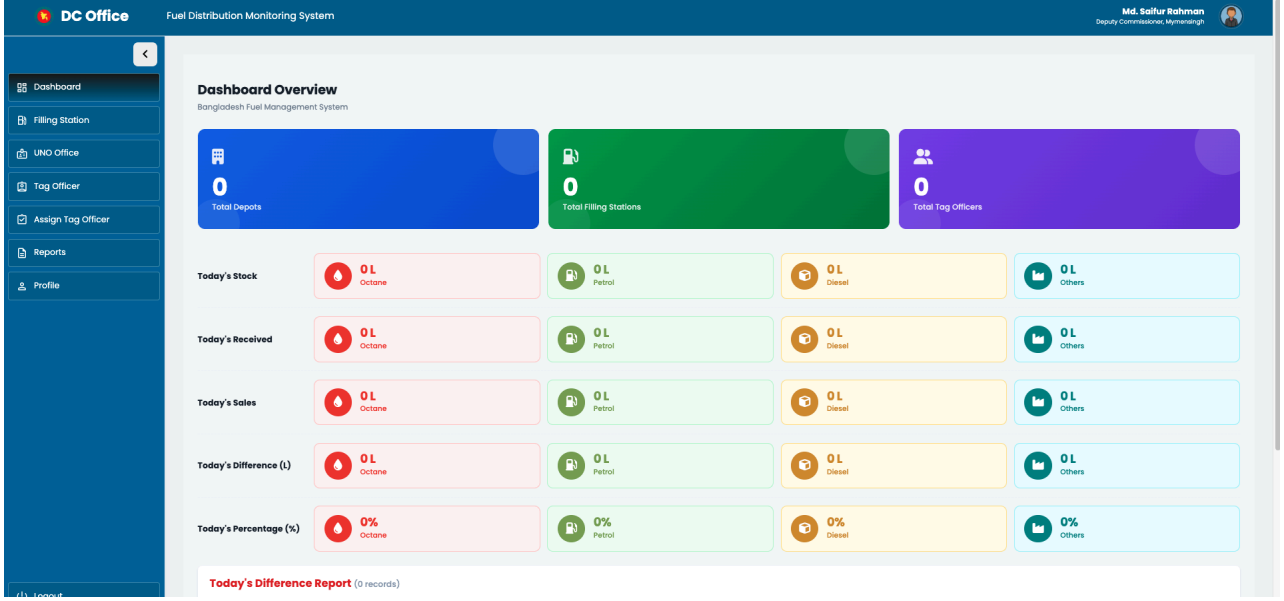
এখানে নির্ধারিত Password প্রদান করুন

লগইন পেজে নির্ধারিত নিবন্ধিত মোবাইল নম্বর এবং Password প্রদান করতে হবে সঠিক মোবাইল নম্বর ও Password প্রদান করে জেলা প্রশাসক(DC) সিস্টেমে লগইন করতে পারবেন।



জেলা প্রশাসক কার্যালয় (DC Office) ম্যানুয়াল জ্বালানি ও খনিজ সম্পদ বিভাগ

৩. ড্যাশবোর্ড (DC Dashboard)

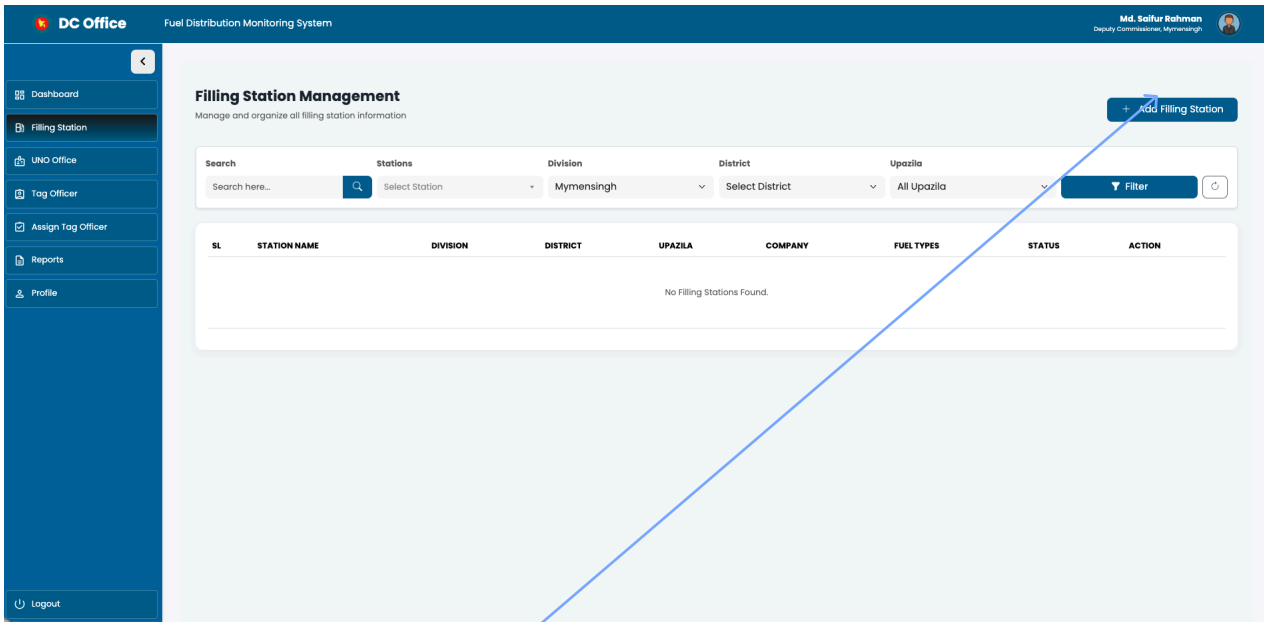


এই ড্যাশবোর্ড পেজে জেলা প্রশাসক (DC) তার অধীনস্থ সকল উপজেলা ও ফিলিং স্টেশনের জ্বালানি সংক্রান্ত সার্বিক তথ্য পর্যবেক্ষণ করতে পারবেন।

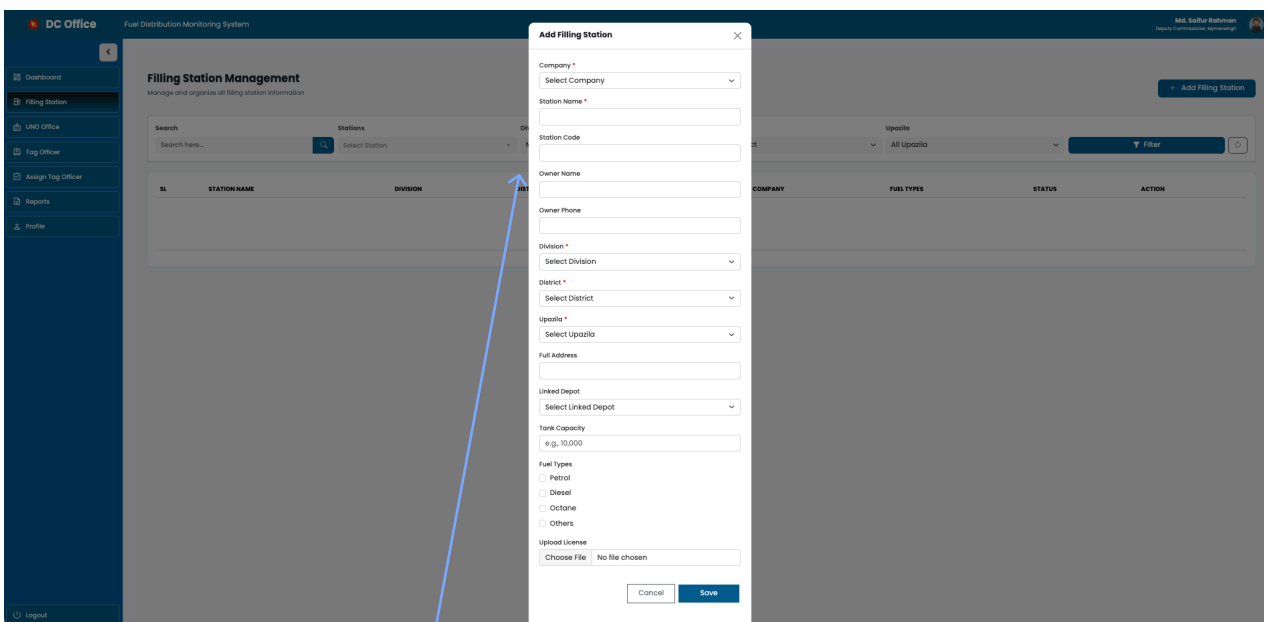
এখানে জেলার আওতাধীন মোট ডিপো, ফিলিং স্টেশন এবং ট্যাগ অফিসারের সংখ্যা প্রদর্শিত হয়। এছাড়াও, প্রতিদিনের মজুদ (Stock), প্রাপ্তি (Received), বিক্রয় (Sales), পার্থক্য (Difference) এবং শতকরা হার (Percentage) অনুযায়ী জ্বালানির তথ্য সারসংক্ষেপ আকারে দেখা যাবে।

পেজের নিচে Today's Difference Report অংশে জেলার বিভিন্ন ফিলিং স্টেশনের দৈনিক পার্থক্য সংক্রান্ত রিপোর্ট প্রদর্শিত হয়, যা পর্যবেক্ষণের মাধ্যমে জেলা প্রশাসক প্রয়োজনীয় ব্যবস্থা গ্রহণ করতে পারবেন।

৪. ফিলিং স্টেশন (Filling Station Management)



নতুন ফিলিং স্টেশন সংযোজন করার জন্য Add Filling Station বাটনে ক্লিক করে প্রয়োজনীয় তথ্য প্রদান করতে হবে।

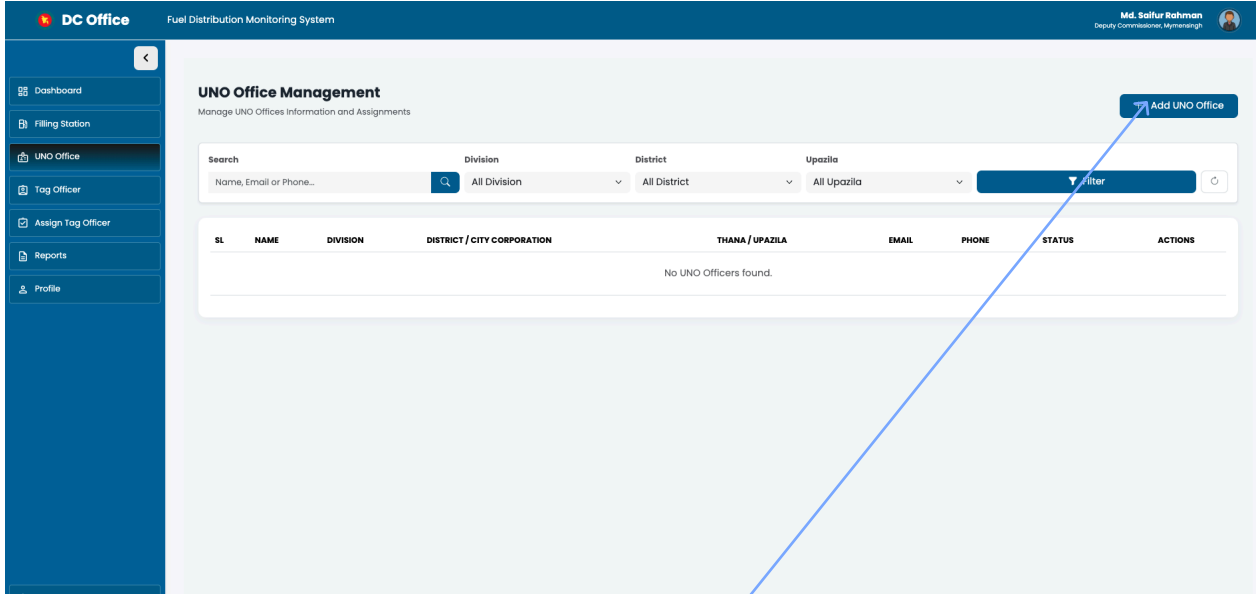


এখানে সকল তথ্য পূরণ করে একটি নতুন ফিলিং স্টেশন যোগ করতে পারবে।



জেলা প্রশাসক কার্যালয় (DC Office) ম্যানুয়াল জ্বালানি ও খনিজ সম্পদ বিভাগ

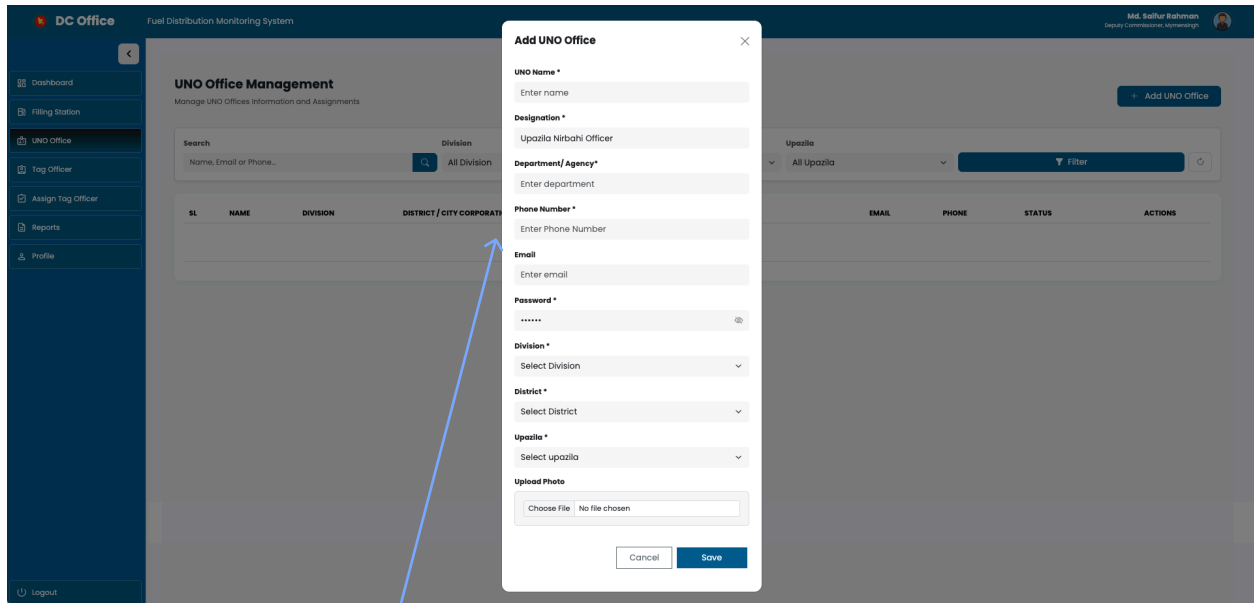
৫. UNO Office (UNO Office Management)



নতুন UNO অফিসার সংযোজন করার জন্য Add UNO Office বাটনে ক্লিক করে প্রয়োজনীয় তথ্য প্রদান করতে হবে।

এই পেজে জেলা প্রশাসক (DC) তার জেলার অধীনস্থ সকল উপজেলা নির্বাহী কর্মকর্তা (UNO)-এর তালিকা দেখতে পারবেন।

এছাড়াও, প্রয়োজন অনুযায়ী UNO অফিসার অনুসন্ধান (Search), ফিল্টার (Filter) এবং নতুন UNO অফিসার সংযোজন (Add) করতে পারবেন।

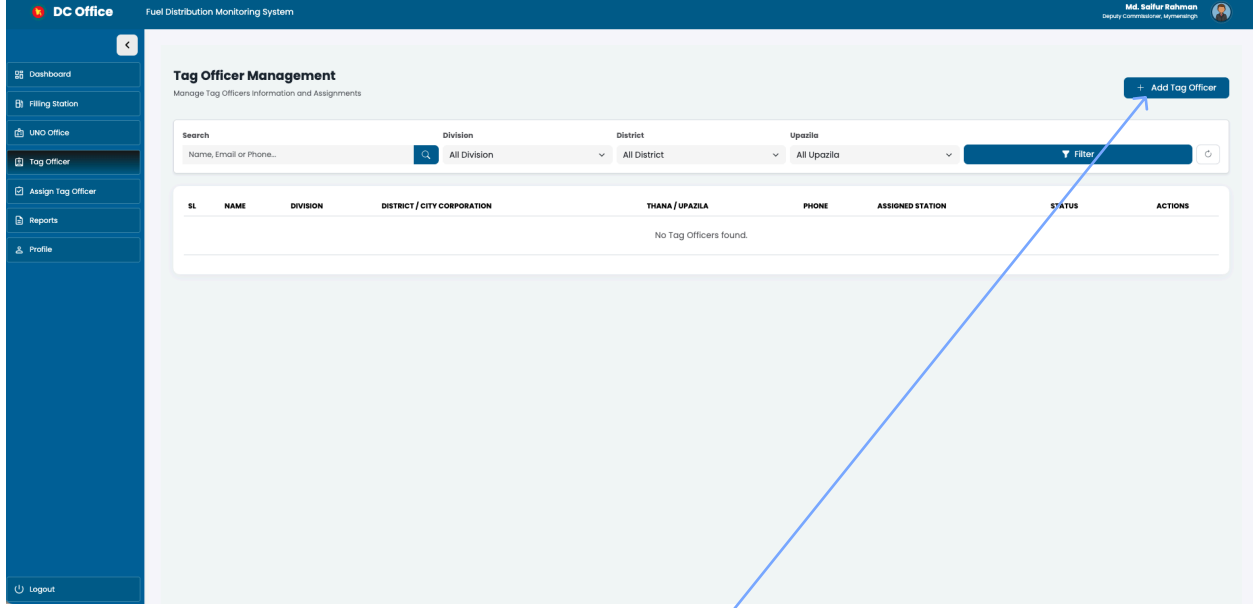


এখানে সকল তথ্য পূরণ করে একটি নতুন UNO অফিসার সংযোজন (Add) করতে পারবেন।



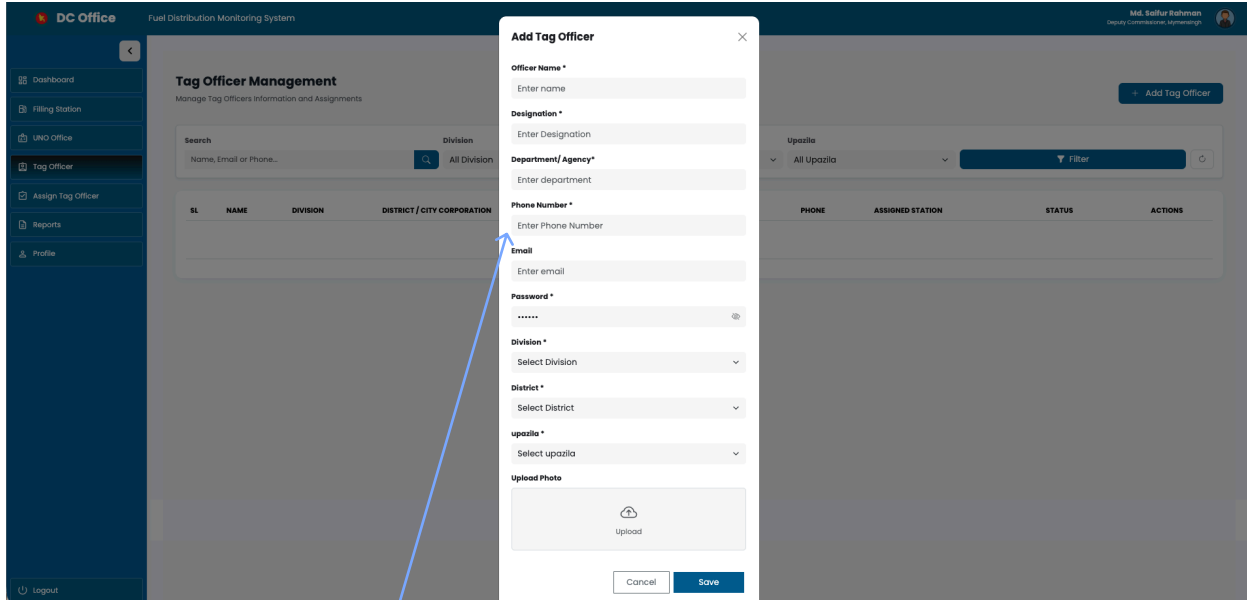
জেলা প্রশাসক কার্যালয় (DC Office) ম্যানুয়াল জ্বালানি ও খনিজ সম্পদ বিভাগ

৬. ট্যাগ অফিসার (Tag Officer Management)



নতুন ট্যাগ অফিসার সংযোজন করার জন্য Add Tag Officer বাটনে ক্লিক করে প্রয়োজনীয় তথ্য প্রদান করতে হবে।

এই পেজে জেলা প্রশাসক(DC) তার অধীনস্থ সকল ট্যাগ অফিসারের তালিকা দেখতে পারবেন। এছাড়াও, প্রয়োজন অনুযায়ী ট্যাগ অফিসার অনুসন্ধান (Search), ফিল্টার (Filter) এবং নতুন ট্যাগ অফিসার সংযোজন (Add) করতে পারবেন।

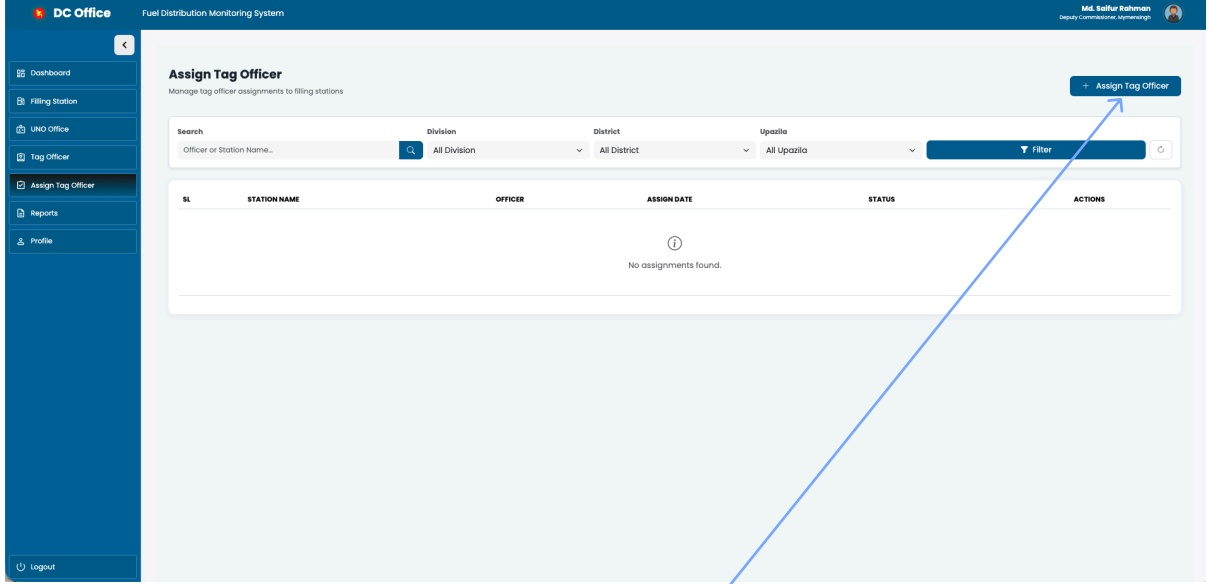


এখানে সকল তথ্য পূরণ করে একটি নতুন ট্যাগ অফিসার সংযোজন (Add) করতে পারবেন।



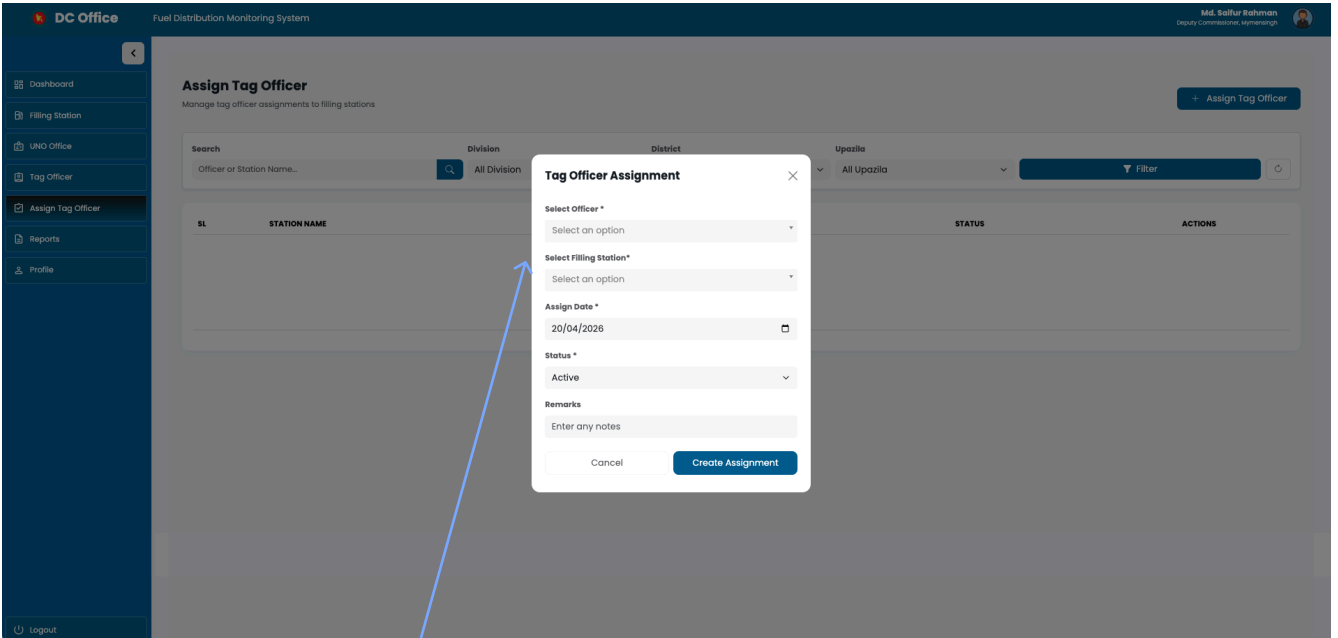
জেলা প্রশাসক কার্যালয় (DC Office) ম্যানুয়াল জ্বালানি ও খনিজ সম্পদ বিভাগ

৭. ট্যাগ অফিসার অ্যাসাইন (Assign Tag Officer)



নতুন ট্যাগ অফিসার অ্যাসাইন করার জন্য Assign Tag Officer বাটনে ক্লিক করতে হবে।

এই পেজে জেলা প্রশাসক(DC) নির্দিষ্ট ফিলিং স্টেশনের জন্য ট্যাগ অফিসার অ্যাসাইন করতে পারবেন। এছাড়াও, পূর্বে যেসব ট্যাগ অফিসার বিভিন্ন ফিলিং স্টেশনে অ্যাসাইন করা হয়েছে তাদের তালিকা এখানে দেখা যাবে এবং প্রয়োজনে সংশোধন (Edit) করে অন্য ফিলিং স্টেশনে পুনরায় অ্যাসাইন করা যাবে।

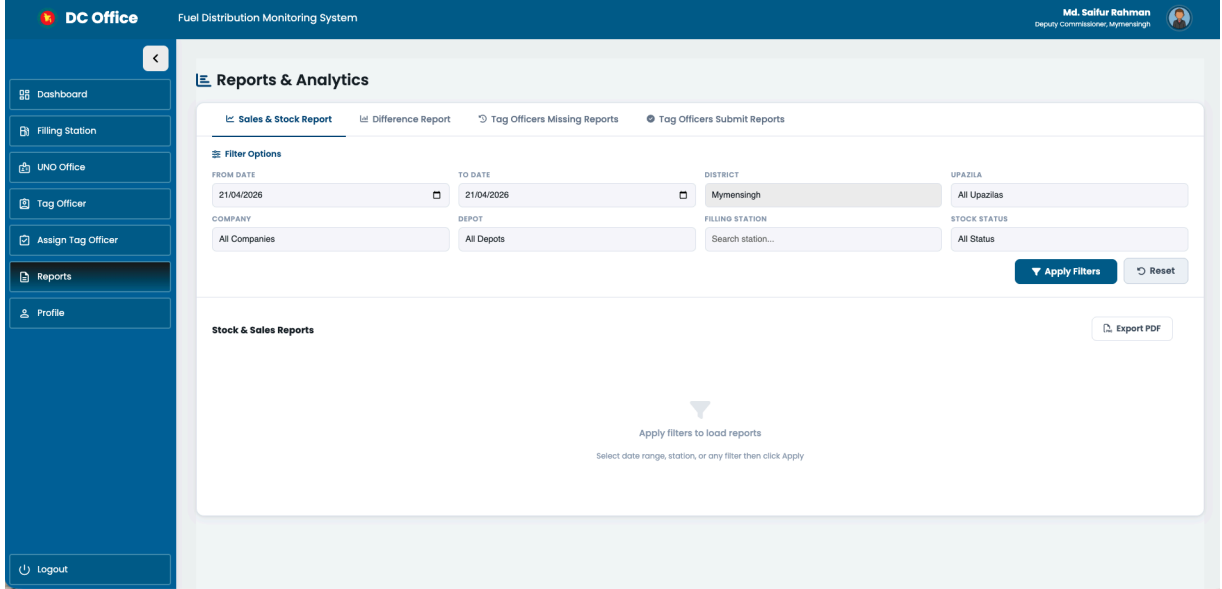


এখানে সকল তথ্য সিলেক্ট করে নতুন ট্যাগ অফিসার অ্যাসাইন (Assign) করতে পারবেন।



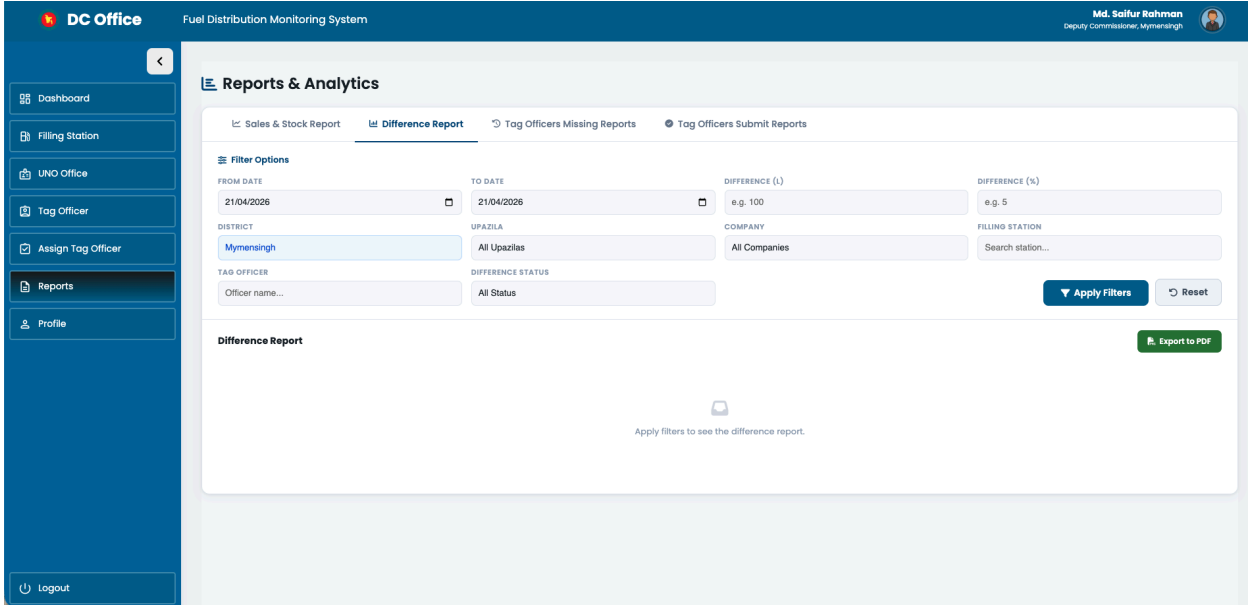
জেলা প্রশাসক কার্যালয় (DC Office) ম্যানুয়াল জ্বালানি ও খনিজ সম্পদ বিভাগ

৮. রিপোর্টস (Reports & Analytics)



Sales & Stock Report (UNO Office) — Manual Description:

এই Sales & Stock Report ট্যাবের মাধ্যমে ব্যবহারকারী নির্দিষ্ট তারিখ, জেলা, উপজেলা, কোম্পানি, ডিপো ও ফিলিং স্টেশন অনুযায়ী ফিল্টার করে বিভিন্ন ফিলিং স্টেশনের স্টক ও বিক্রয় সংক্রান্ত বিস্তারিত তথ্য দেখতে পারবেন। এখানে প্রতিটি স্টেশনের Previous Stock, Supply from Depot, Received at Station, Sales, Closing Stock এবং Stock Status স্পষ্টভাবে প্রদর্শিত হয়, এবং প্রয়োজনে এই রিপোর্ট PDF আকারে Export করা যায়।



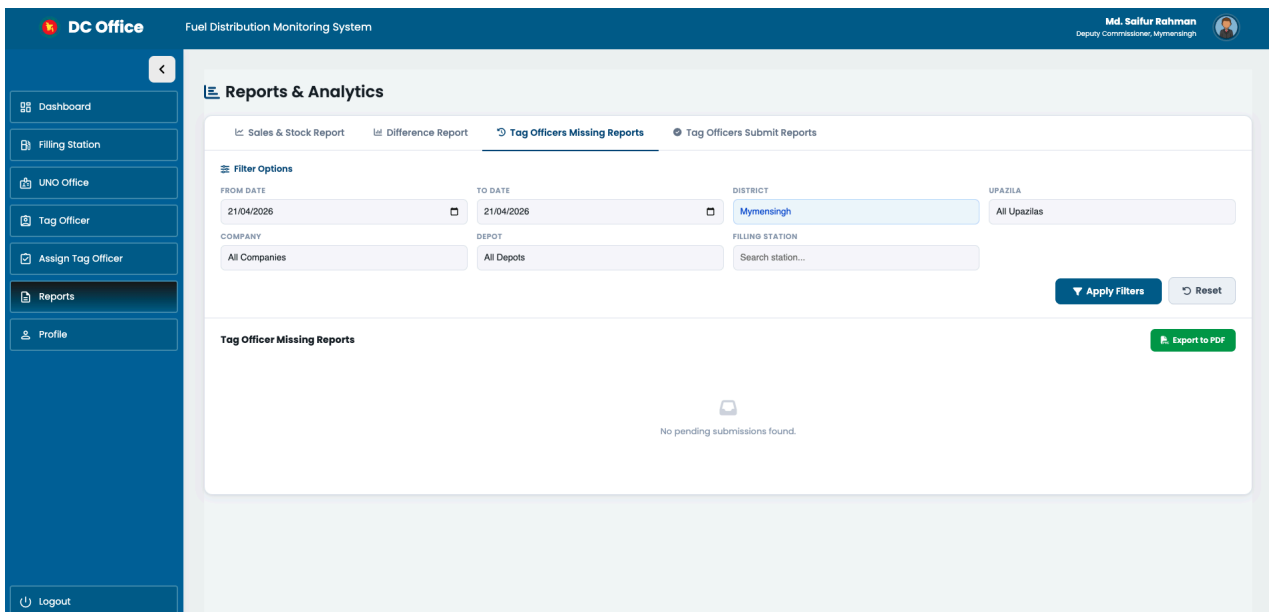
Difference Report (UNO Office) — Manual Description:

এই Difference Report ট্যাবের মাধ্যমে ব্যবহারকারী নির্দিষ্ট তারিখ, জেলা, উপজেলা, কোম্পানি, ফিলিং স্টেশন ও ট্যাগ অফিসার অনুযায়ী ফিল্টার করে প্রতিটি ফিলিং স্টেশনের স্টক পার্থক্য (Difference L ও %) সংক্রান্ত তথ্য দেখতে পারবেন। এখানে কোন স্টেশনে স্বাভাবিক (Normal) বা অস্বাভাবিক পার্থক্য হয়েছে তা সহজে শনাক্ত করা যায় এবং প্রয়োজনে এই রিপোর্ট PDF আকারে Export করা সম্ভব।



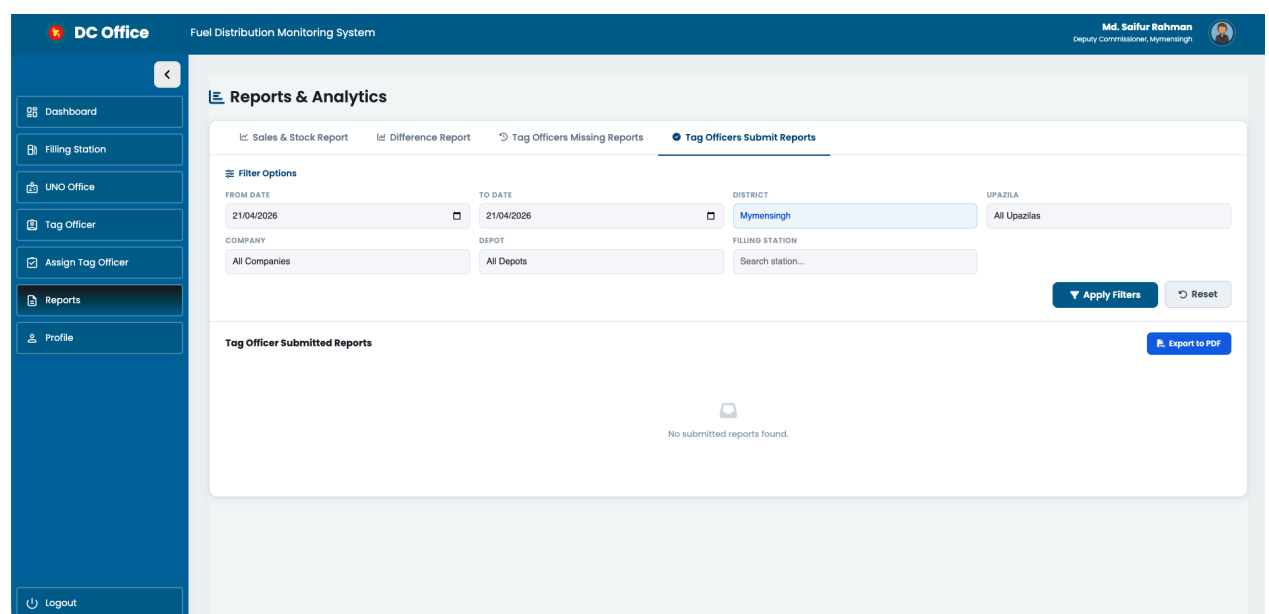
জেলা প্রশাসক কার্যালয় (DC Office) ম্যানুয়াল জ্বালানি ও খনিজ সম্পদ বিভাগ

৯. রিপোর্টস (Reports & Analytics)



Tag Officers Missing Reports — Manual Description:

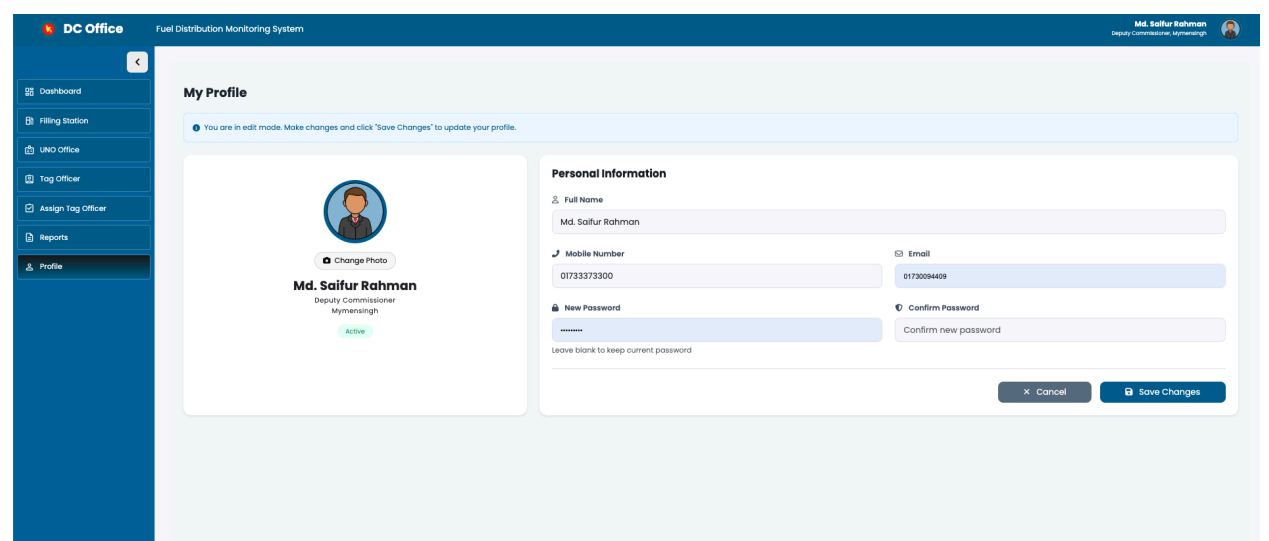
এই Tag Officers Missing Reports ট্যাবের মাধ্যমে ব্যবহারকারী নির্দিষ্ট তারিখ, জেলা, উপজেলা, কোম্পানি ও ফিলিং স্টেশন অনুযায়ী ফিল্টার করে কোন কোন Tag Officer নির্ধারিত দিনে রিপোর্ট জমা দেয়নি তা সহজে দেখতে পারবেন। এখানে প্রতিটি অফিসারের নাম, মোবাইল নম্বর, ফিলিং স্টেশন, কোম্পানি, ডিপো ও জ্বালানির ধরনসহ বিস্তারিত তথ্য প্রদর্শিত হয় এবং প্রয়োজনে এই তালিকা PDF আকারে Export করা যায়।



Tag Officers Submit Reports — Manual Description:

এই Tag Officers Submit Reports ট্যাবের মাধ্যমে ব্যবহারকারী নির্দিষ্ট তারিখ, জেলা, উপজেলা, কোম্পানি, ডিপো ও ফিলিং স্টেশন অনুযায়ী ফিল্টার করে কোন কোন Tag Officer নির্ধারিত দিনে রিপোর্ট জমা দিয়েছে তা সহজে দেখতে পারবেন। এখানে প্রতিটি রিপোর্টের জমাদানের তারিখ, অফিসারের নাম, ফিলিং স্টেশন, জ্বালানির ধরন ও ক্লোজিং স্টকসহ বিস্তারিত তথ্য প্রদর্শিত হয় এবং প্রয়োজনে এই তালিকা PDF আকারে Export করা যায়।

১০. প্রোফাইল (Profile)



এই পেজে ব্যবহারকারীর ব্যক্তিগত তথ্য ও Password পরিবর্তন করা যাবে।
তথ্য পরিবর্তনের পর Save Changes বাটনে ক্লিক করে সংরক্ষণ করতে হবে।

ধন্যবাদ