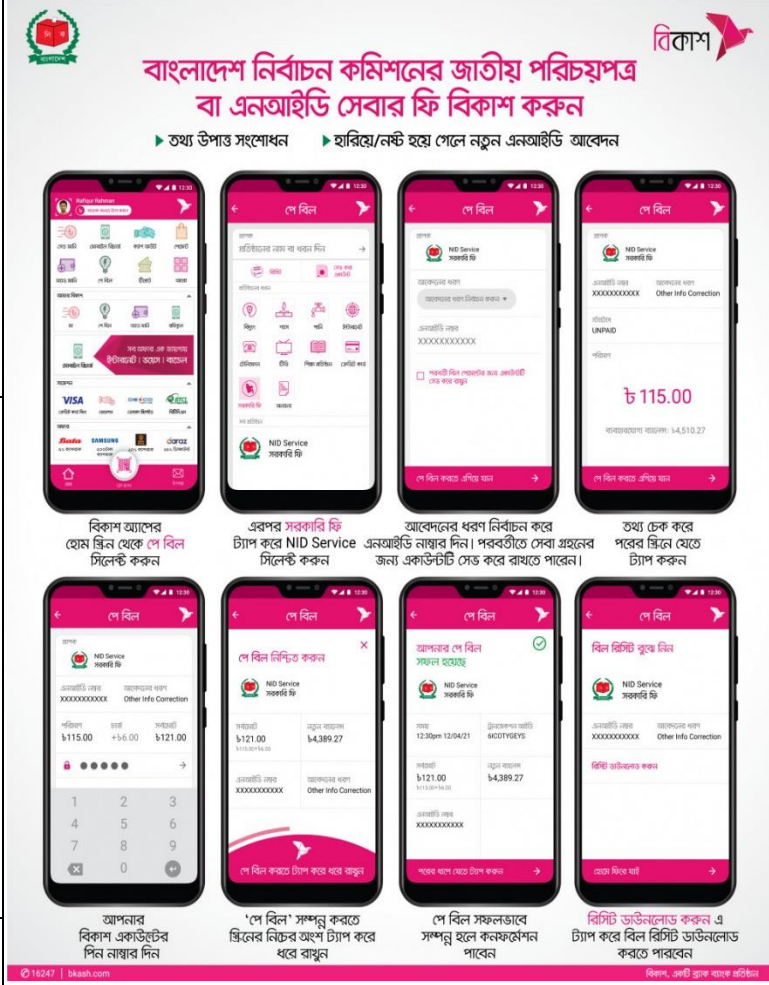







বাংলাদেশ নির্বাচন কমিশন
উপজেলা নির্বাচন কর্মকর্তার কার্যালয়
কুমিল্লা সদর দক্ষিণ, কুমিল্লা

ক্র:	সেবার নাম ও সেবা প্রদানের পদ্ধতি	আবেদনের সহিত নিম্নোক্ত কাগজপত্র সংযুক্ত করতে হবে	সেবামূল্য/চার্জ এবং পরিশোধ পদ্ধতি
১	২	৩	৪
১.	<p>নতুন ভোটার নিবন্ধন ও জাতীয় পরিচয়পত্র অন্তর্ভুক্তি</p> <p>(//services.nidw.gov.bd/nid-pub/register-account) এই লিংক এ নির্ধারিত ফরম-২ পূরণ করতঃ সংশ্লিষ্ট উপজেলা নির্বাচন অফিসার বরাবর আবেদনপত্র দাখিল করতে হবে।</p>	<p>নতুন ভোটার অন্তর্ভুক্তি(প্রয়োজনীয় কাগজপত্র)</p> <p>প্রতিদিন সকাল ০৯ টা হতে দুপুর ১২ টা পর্যন্ত নতুন ভোটার অন্তর্ভুক্তি ফরম জমা দিতে হবে। দুপুর ১২ টার পরে ফরম জমা নেয়া হয়না।</p> <ol style="list-style-type: none">১. অনলাইন জন্ম নিবন্ধন সনদ২. ইউনিয়ন পরিষদ চেয়ারম্যান/সিটি কর্পোরেশন কাউন্সিলর কর্তৃক নাগরিকত্ব সনদ/জাতীয়তা সনদ/চেয়ারম্যান সনদ এর মূল কপি৩. এস এস সি সনদ সহ সর্বোচ্চ শিক্ষাগত যোগ্যতার সনদ৪. পাসপোর্ট ফটোকপি (প্রবাসী হলে এরাইভাল ডেটসহ)। পাসপোর্টের মূলকপি সাথে রাখতে হবে। দ্বৈত নাগরিক হলে স্বরাষ্ট্র মন্ত্রণালয় কর্তৃক দ্বৈত নাগরিকত্ব সনদ।৫. পিতা মাতার NID ফটোকপি (মৃত হলে মৃত্যু সনদ)৬. বিবাহিত হলে কাবিননামা এবং স্বামী/স্ত্রীর NID ফটোকপি (স্বামী/স্ত্রী মৃত হলে মৃত্যু সনদ)।৭. বিদ্যুৎ বিলের মূল কপি এবং ইউনিয়ন পরিষদ/সিটি কর্পোরেশন হোল্ডিং ট্যাক্স রশিদ।৮. শনাক্তকারীর জাতীয় পরিচয়পত্রের ফটোকপি (শনাক্তকারী হিসেবে নিবন্ধন ফরম-২ এর ৩৪ ও ৩৫ নং ক্রমিকে নাম, NID নম্বর সহ স্বাক্ষর করতে হবে)।৯. নিবন্ধন ফরম-২ এর ৪০, ৪১, ৪২নং ক্রমিকে যাচাইকারী হিসেবে সংশ্লিষ্ট ইউপি চেয়ারম্যান/সিটি কর্পোরেশন কাউন্সিলর এর নাম, NID নম্বর ও সীল সহ স্বাক্ষর।১০. নতুন ভোটার অন্তর্ভুক্তি এবং জাতীয় পরিচয়পত্র নিবন্ধনের অঙ্গীকারনামা (অত্র কার্যালয়ের নোটিশ বোর্ড ও অফিসিয়াল ওয়েবসাইটে নমুনা দেয়া আছে) <p>(অত্র কার্যালয়ের নোটিশ বোর্ড ও ওয়েবসাইট http://ec.sadarsouth.comilla.gov.bd এ সকল ফরম ও কাগজপত্রের নমুনা দেয়া আছে)</p>	<p>কোন প্রকার চার্জ/ফি নেই বিনামূল্যে এই সেবা প্রদান করা হয়।</p> <p>প্রতিদিন সকাল ০৯ টা হতে দুপুর ১২ টা পর্যন্ত নতুন ভোটার অন্তর্ভুক্তি ফরম জমা দিতে হবে। দুপুর ১২ টার পরে ফরম জমা নেয়া হয়না।</p>
২.	<p>ছবিসহ ভোটার তালিকায় ঠিকানা স্থানান্তর।</p> <p>➤ নির্ধারিত “ফরম-১৩” এর মাধ্যম সংশ্লিষ্ট উপজেলা নির্বাচন অফিসার (যে এলাকায় আসতে ইচ্ছুক) বরাবর আবেদনপত্র দাখিল করতে হবে। আবেদনকারীকে স্বশরীরে সংশ্লিষ্ট উপজেলা নির্বাচন অফিসারের কার্যালয়ে স্বশরীরে উপস্থিত হয়ে আবেদনপত্র দাখিল করতে হবে।</p>	<p>ভোটার এলাকা স্থানান্তর (প্রয়োজনীয় কাগজপত্র)</p> <ol style="list-style-type: none">১. ভোটার স্থানান্তরের আবেদন-ফরম ১৩ (আবেদনকারীকে অবশ্যই স্বশরীরে উপস্থিত হয়ে জমা দিতে হবে।)২. আবেদনকারীর NID ফটোকপি এবং স্থানান্তরের সংশ্লিষ্ট ঠিকানায় একজনের NID ফটোকপি।৩. ইউনিয়ন পরিষদ চেয়ারম্যান/সিটি কর্পোরেশন কাউন্সিলর কর্তৃক নাগরিক সনদ/জাতীয়তা সনদ/চেয়ারম্যান সনদ।৪. বিদ্যুৎ বিলের মূল কপি এবং ইউনিয়ন পরিষদ/সিটি কর্পোরেশন হোল্ডিং ট্যাক্স রশিদ।৫. বিবাহিত হলে কাবিননামা এবং স্বামী/স্ত্রীর NID ফটোকপি (স্বামী/স্ত্রী মৃত হলে মৃত্যু সনদ)।৬. স্থায়ী বাসিন্দা মর্মে স্বাক্ষর নম্বর সহ সংশ্লিষ্ট ইউনিয়ন পরিষদ চেয়ারম্যান/সিটি কর্পোরেশন কাউন্সিলর কর্তৃক প্রত্যয়ন পত্র।৭. আবেদন ফরমে শনাক্তকারী হিসেবে সংশ্লিষ্ট ইউনিয়ন পরিষদ চেয়ারম্যান/সিটি কর্পোরেশন কাউন্সিলর এর নাম, NID নম্বর ও সীল সহ স্বাক্ষর নিতে হবে।৮. ভোটার স্থানান্তরের অঙ্গীকারনামা। (অত্র কার্যালয়ের নোটিশ বোর্ড ও অফিসিয়াল ওয়েবসাইটে নমুনা দেয়া আছে) <p>(অত্র কার্যালয়ের নোটিশ বোর্ড ও ওয়েবসাইট http://ec.sadarsouth.comilla.gov.bd এ সকল ফরম ও কাগজপত্রের নমুনা দেয়া আছে)</p>	<p>কোন প্রকার চার্জ/ফি নেই বিনামূল্যে এই সেবা প্রদান করা হয়।</p>

ক্র:	সেবার নাম ও সেবা প্রদানের পদ্ধতি	আবেদনের সহিত নিম্নোক্ত কাগজপত্র সংযুক্ত করতে হবে	সেবামূল্য এবং পরিশোধ পদ্ধতি
৩.	জাতীয় পরিচয় পত্রে নিজ নাম/ পিতা/ মাতা/স্বীরা নামের বানান সংশোধন (বাংলা ও ইংরেজি)। নির্ধারিত ফরমের মাধ্যমে সংশ্লিষ্ট উপজেলা নির্বাচন অফিসার বরাবর আবেদনপত্র দাখিল করতে হবে।	(১) অনলাইন জন্ম নিবন্ধন সনদ; (২) পি.এস.সি/জে.এস.সি/এস.এস.সি বা সমমান পরীক্ষার সনদ(প্রযোজ্য ক্ষেত্রে); (৩) পাসপোর্ট/ ড্রাইভিং লাইসেন্স/ নিকাহ নামা/ এমপিওসিট/সার্ভিস বহি (প্রযোজ্য ক্ষেত্রে); (৪) চাকুরীজীবীদের ক্ষেত্রে অফিস প্রধানের প্রত্যয়ন।	(১) ১ম বারঃ ফি-২০০/-, ভ্যাট-৩০/- (২) ২য় বারঃ ফি-৩০০/-, ভ্যাট-৪৫/- (৩) পরবর্তীতেঃ ফি-৫০০/-, ভ্যাট-৭৫/- পরিশোধ পদ্ধতি :
৪.	জাতীয় পরিচয়পত্রে নিজ নাম/ পিতার/ মাতার/ স্বীরা নাম পরিবর্তন (বাংলা ও ইংরেজি)। নির্ধারিত ফরমের মাধ্যমে সংশ্লিষ্ট উপজেলা নির্বাচন অফিসার বরাবর আবেদনপত্র দাখিল করতে হবে।	(১) অনলাইন জন্ম নিবন্ধন সনদ ; (২) পি.এস.সি/জে.এস.সি/এস.এস.সি বা সমমান পরীক্ষার সনদ(প্রযোজ্য ক্ষেত্রে); (৩) জুডিশিয়াল ম্যাজিস্ট্রেট কর্তৃক এফিডেফিট; (৪) পাসপোর্ট/ড্রাইভিং লাইসেন্স/নিকাহ নামা/এমপিওসিট/সার্ভিস বহি (প্রযোজ্য ক্ষেত্রে); (৫) পিতা/মাতার জাতীয় পরিচয়পত্রের ফটোকপি; (৬) পিতার সকল সন্তানদের জন্মের ক্রম অনুযায়ী নাম ও জাতীয় পরিচয়পত্রের নম্বর উল্লেখ পূর্বক ওয়ারিশন সনদ/প্রত্যয়নপত্র; (৭) জাতীয় পরিচয়পত্রে নিজ নাম/পিতা/মাতা/স্বীরা নাম পরিবর্তনের কারণ সম্পর্কে আবেদনকারীর লিখিত বক্তব্য। (৮) চাকুরীজীবীদের ক্ষেত্রে অফিস প্রধানের প্রত্যয়ন। (৯) উপজেলা নির্বাচন অফিসার কর্তৃক চাহিত অন্যান্য দলিলপত্র	বাংলাদেশ নির্বাচন কমিশনের জাতীয় পরিচয়পত্র বা এনআইডি সেবার ফি বিকাশ করুন ▶ তথ্য উপাত্ত সংশোধন ▶ হারিয়ে/নষ্ট হয়ে গেলে নতুন এনআইডি আবেদন
৫.	জাতীয় পরিচয় পত্রে জন্ম তারিখ সংশোধন । নির্ধারিত ফরমের মাধ্যমে সংশ্লিষ্ট উপজেলা নির্বাচন অফিসার বরাবর আবেদনপত্র দাখিল করতে হবে।	(১) অনলাইন জন্ম নিবন্ধন সনদ ; (২) পি.এস.সি/জে.এস.সি/এস.এস.সি বা সমমান পরীক্ষার সনদ(প্রযোজ্য ক্ষেত্রে); (৩) জুডিশিয়াল ম্যাজিস্ট্রেট কর্তৃক এফিডেফিট; (৪) পাসপোর্ট/ ড্রাইভিং লাইসেন্স/ নিকাহ নামা/ এমপিওসিট/ সার্ভিস বহি (প্রযোজ্য ক্ষেত্রে); (৫) পিতা/মাতার জাতীয় পরিচয়পত্রের ফটোকপি; (৬) পিতার সকল সন্তানদের জন্মের ক্রম অনুযায়ী নাম ও জাতীয় পরিচয়পত্রের নম্বর উল্লেখ পূর্বক ওয়ারিশন সনদ/প্রত্যয়নপত্র; (৭) জাতীয় পরিচয়পত্রে জন্ম তারিখ সংশোধনের কারণ সম্পর্কে আবেদনকারীর লিখিত বক্তব্য। (৮) নিজ ছেলেমেয়ের আইডি কার্ডের ফটোকপি/ শিক্ষাগত সনদের ফটোকপি (প্রযোজ্যক্ষেত্রে) (৯) চাকুরীজীবীদের ক্ষেত্রে অফিস প্রধানের প্রত্যয়ন। (১০) উপজেলা নির্বাচন অফিসার কর্তৃক চাহিত অন্যান্য দলিলপত্র	বিকাশ অ্যাপের হোম স্ক্রিন থেকে পে বিল সিলেক্ট করুন এবপর সরকারি ফি টায়প করে NID Service সার্ভিস টি সিলেক্ট করুন আবেদনের ধরণ নির্বাচন করে এনআইডি নাম্বার দিন। পরবর্তীতে সেবা গ্রহণের জন্য একাউন্টটি সেট করে রাখতে পারেন। তথ্য চেক করে পরের স্ক্রিনে যেতে টায়প করুন
৬.	জাতীয় পরিচয় পত্রে স্বামী/স্বীরা নাম সংযুক্ত করা/ বাদ দেওয়া নির্ধারিত ফরমের মাধ্যমে সংশ্লিষ্ট উপজেলা নির্বাচন অফিসার বরাবর আবেদনপত্র দাখিল করতে হবে।	(১) নিকাহনামা/তালাকনামা/মৃত্যু সনদ (প্রযোজ্য ক্ষেত্রে); (২) স্বামী/স্বীরা জাতীয় পরিচয়পত্রের ফটোকপি (প্রযোজ্য ক্ষেত্রে);	আপনার বিকাশ একাউন্টের পিন নাম্বার দিন 'পে বিল' সম্পন্ন করতে স্ক্রিনের নিচের অংশ টায়প করে ধরে রাখুন পে বিল সফলভাবে সম্পন্ন হলে কনফার্মেশন পাবেন রিসিট ডাউনলোড করুন এ টায়প করে বিল রিসিট ডাউনলোড করতে পারবেন



৭.	জাতীয় পরিচয়পত্রে রক্তের গ্রুপ সংযোজন/ সংশোধন। নির্ধারিত ফরমের মাধ্যমে সংশ্লিষ্ট উপজেলা নির্বাচন অফিসার বরাবর আবেদনপত্র দাখিল করতে হবে।	(১) প্যাথলজিক্যাল রিপোর্ট/চিকিৎসকের সনদপত্র;
৮.	জাতীয় পরিচয়পত্রে গ্রাম/রাস্তা/ ডাকঘর সংশোধন। নির্ধারিত ফরমের মাধ্যমে সংশ্লিষ্ট উপজেলা নির্বাচন অফিসার বরাবর আবেদনপত্র দাখিল করতে হবে।	(১) জন্ম নিবন্ধন সনদ; (২) চেয়ারম্যান/মেয়র কর্তৃক নাগরিকত্ব সনদ;
৯.	জাতীয় পরিচয়পত্রে ছবি/স্বাক্ষর পরিবর্তন। নির্ধারিত ফরমের মাধ্যমে সংশ্লিষ্ট উপজেলা নির্বাচন অফিসার বরাবর আবেদনপত্র দাখিল করতে হবে।	(১) স্বাক্ষর পরিবর্তনের স্বপক্ষে প্রয়োজনীয় কাগজপত্রসহ স্বশরীরে উপস্থিতি ;
১০.	ডাটাবেইজে সংরক্ষিত তথ্য উপাত্ত সংশোধন (জাতীয় পরিচয়পত্রে প্রদত্ত তথ্যাদি ব্যতিত ফরম - ২ এ প্রদত্ত অন্য সকল তথ্যাদি যেমন: ড্রাইভিং লাইসেন্স /পাসপোর্ট নম্বর)। নির্ধারিত ফরমের মাধ্যমে সংশ্লিষ্ট উপজেলা নির্বাচন অফিসার বরাবর আবেদনপত্র দাখিল করতে হবে।	(১) পরিবর্তনের স্বপক্ষে প্রয়োজনীয় কাগজপত্র ;
১১.	হারানো বা অন্য কোন কারণে নষ্ট/ বিনষ্ট জাতীয় পরিচয় পত্র পুনঃপ্রাপ্তি। নির্ধারিত ফরমের মাধ্যমে সংশ্লিষ্ট উপজেলা নির্বাচন অফিসার বরাবর আবেদনপত্র দাখিল করতে হবে।	(১) জাতীয় পরিচয়পত্র হারানো/ বিনষ্ট হওয়া সম্পর্কে থানায় জিডির মূল কপি; (২) জন্ম নিবন্ধন সনদের ফটোকপি; (৩) মূল জাতীয় পরিচয়পত্র (নষ্ট হওয়ার ক্ষেত্রে);
১২.	জাতীয় পরিচয়পত্রের তথ্য উপাত্ত সরবরাহ (ইন্ট্রানেট হতে মুদ্রিত কপি)। সংশ্লিষ্ট উপজেলা নির্বাচন অফিসার বরাবর নিবন্ধন স্লিপ/ভোটার /জাতীয় পরিচয়পত্র নম্বর উল্লেখ করত: লিখিত আবেদন করতে হবে।	---
১৩.	ছবিসহ ভোটার তালিকা প্রদর্শন। সংশ্লিষ্ট উপজেলা নির্বাচন অফিসার বরাবর ভোটার নম্বর ও ঠিকানা উল্লেখ করত: লিখিতভাবে আবেদন করতে হবে।	---
১৪.	ভোটারের আঞ্জুলের ছাপ গ্রহণ। সংশ্লিষ্ট উপজেলা নির্বাচন অফিসার বরাবর নির্ধারিত ফরমে আবেদন করতে হবে।	---


ডিবিবিএল মোবাইল ব্যাংকিং-এর মাধ্যমে নির্বাচন কমিশনের জাতীয় পরিচয়পত্রের তথ্য-উপাত্ত সংশোধন ও হারানো বা নষ্ট হওয়ার কারণে নতুন জাতীয় পরিচয়পত্র প্রাপ্তির ফি পরিশোধ সেবা

ফি প্রদানের জন্য *৩২২# ডায়াল করে নিম্নোক্ত ধাপগুলো অনুসরণ করুন

ধাপ (১)	ধাপ (২)	ধাপ (৩)	ধাপ (৪)	ধাপ (৫)	ধাপ (৬)	
1.Payment 2.Send Money 3.Top Up 4.From To Bank A/C 5.Balance 6.Statement 7.Change Pin 8.Log Out 9.Select Your option ১ সিসে টিপাই নিলি	1.Bill Pay 2.B2B 3 ১ সিসে টিপাই নিলি	Enter Biller ID 1000 EC এর জন্য নির্ধারিত Biller ID সিসে টিপাই নিলি	Enter Bill Number NID No. আপনার NID Number টি সিসে টিপাই নিলি	Enter Amount xxx টাকার পরিমাণ সিসে টিপাই নিলি	Enter PIN **** আপনার পিন নম্বরটি সিসে টিপাই নিলি	TK. 115.00 paid to EC Bangladesh; Id 1000; Bill No 123456789; TXNId: 57231221; Date 08-Oct-15 11:54am

জাতীয় পরিচয়পত্র বা তথ্য-উপাত্ত সংশোধনের (আবেদন ফরম-২ পূরণের সময় ৫ নং ক্রমিক নম্বরে ব্যাংকের নামঃ ডাচ-বাংলা ব্যাংক, ট্রানজেকশন আইডি এবং টাকার পরিমাণ লিখুন।

হারানো বা নষ্ট হওয়ার কারণে নতুন জাতীয় পরিচয়পত্র প্রাপ্তির জন্য (আবেদন ফরম-৬ পূরণের সময় ১৫ নং ক্রমিক নম্বরে টাকার পরিমাণ, মাধ্যম হিসেবে ট্রানজেকশন আইডি এবং ডাচ-বাংলা ব্যাংক লিখুন।



ডাচ-বাংলা ব্যাংক লিমিটেড
আপনার বিশ্বস্ত সহযোগী

ফি-২০০/-, ভ্যাট-৩০/-

আবেদনের সহিত ১০/- (দশ) টাকার কোর্ট ফি সংযুক্ত করতে হবে। এবং ফি-১০০/-, ভ্যাট-১৫/-।

কোন প্রকার চার্জ/ফি নেই
বিনামূল্যে এই সেবা প্রদান করা হয়।