Training Tracking Software
User's Manual

Directorate of Primary Education (DPE) Teacher Training Management System

সফটওয়্যারটি পেতে

- ব্রাউজার এর অ্যাড্রেস বারে http://www.dpe.gov.bd/ অথবা eprimary.eis.dpe.gov.bd লিখে এন্টার বাটন এ ক্লিক করুন।
- নিচের **Home** পেজ টা ওপেন হবে।

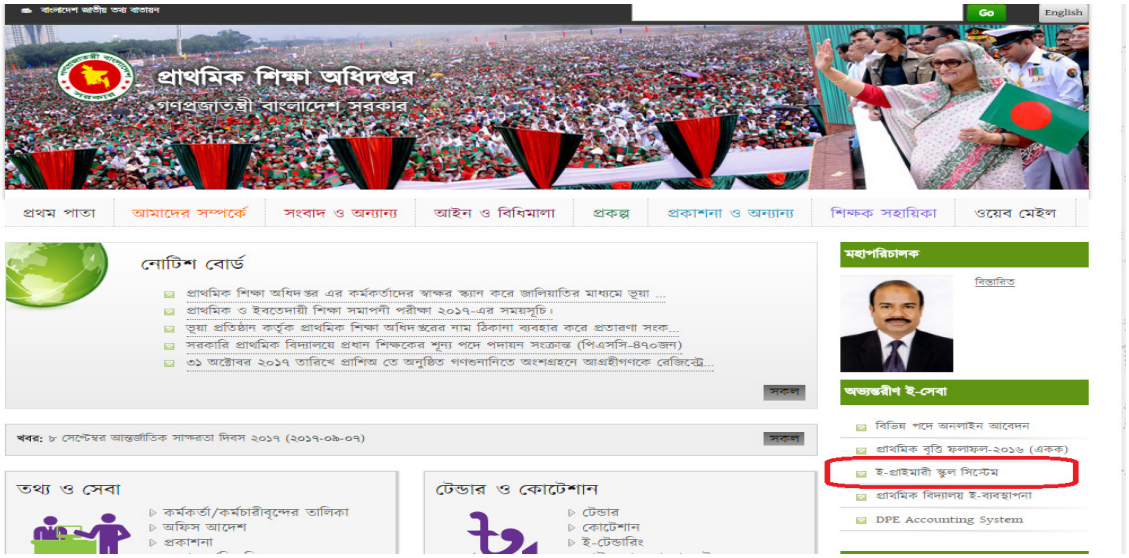

এখানে ই-প্রাইমারী স্কুল সিস্টেম (বক্স চিহ্নিত) বাটন এ ক্লিক করলে নিচের পেজ টা ওপেন হবে।

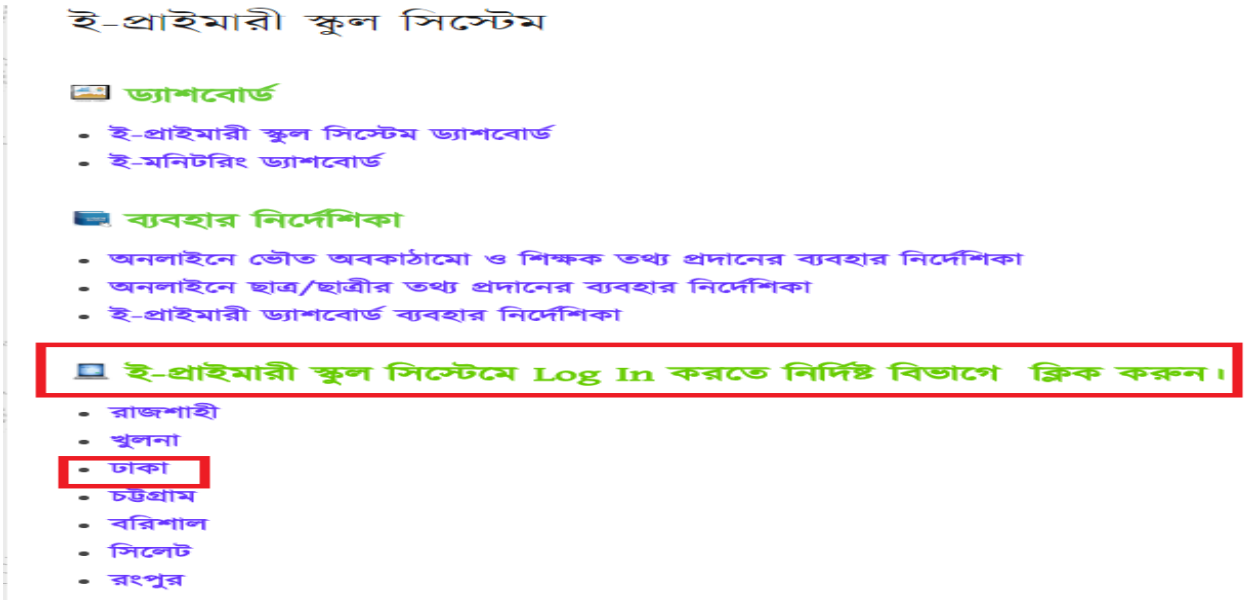

ই-প্রাইমারী স্কুল সিস্টেমে Log In করতে নির্দিষ্ট বিভাগে ক্লিক করুন।
আপনি আপনার নির্দিষ্ট বিভাগে ক্লিক করলে নিচের Log In পেজ টা ওপেন হবে।

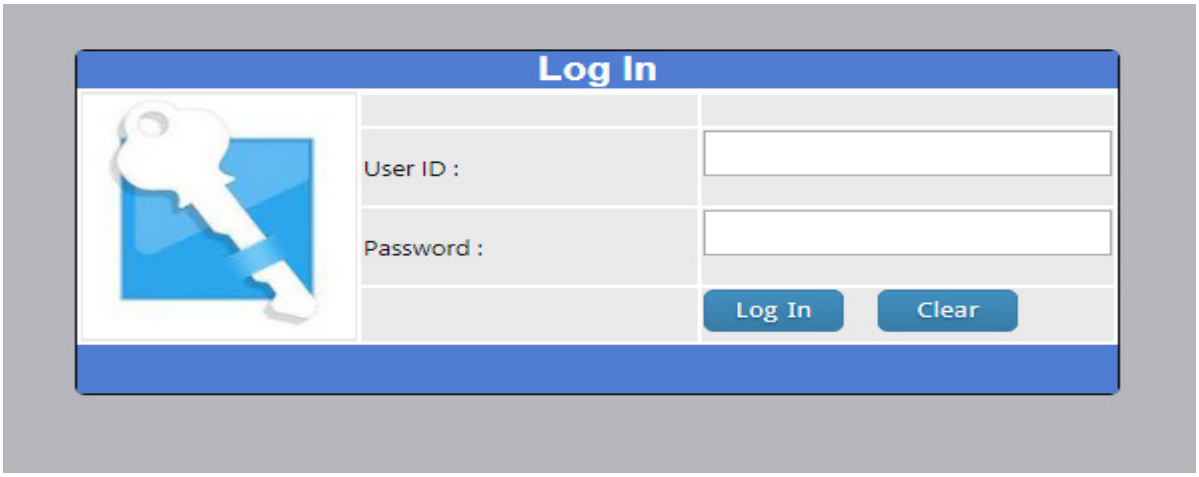

- এখন আপনার **User ID & Password** লিখে **login** বাটন এ ক্লিক করুন।নিচের **Home** পেজ টা ওপেন হবে।



- এখানে মেনু লিস্ট থেকে **শিক্ষক প্রশিক্ষণ** (বক্স চিহ্নিত)মেনুর উপুরে মাউস  রাখলে **শিক্ষক প্রশিক্ষণ মেনুর** সাব-মেনু দেখা যাবে।

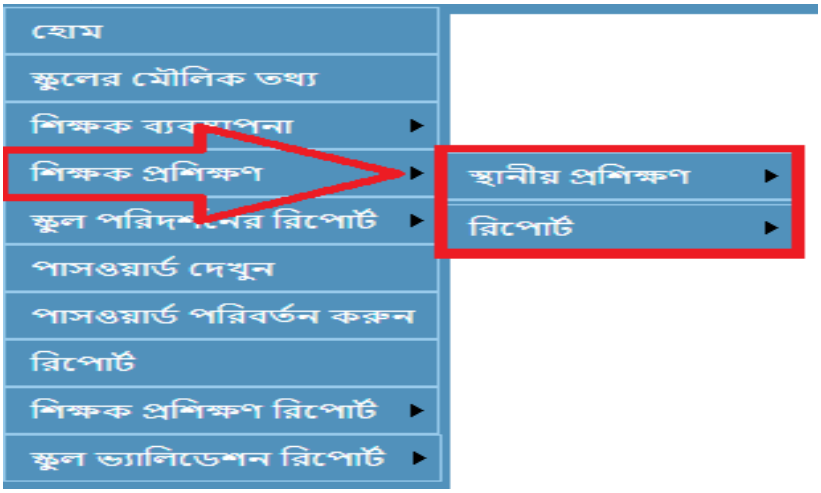

- এখানে মেনু লিস্ট থেকে **স্থানীয় প্রশিক্ষণ** মেনুর উপুরে মাউস  রাখলে **স্থানীয় প্রশিক্ষণ মেনুর** সাব-সাব-মেনু দেখা যাবে।

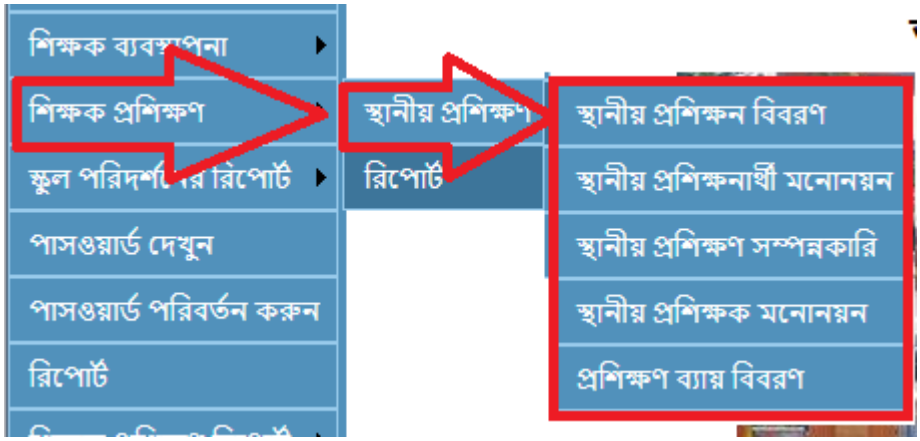

1. স্থানীয় প্রশিক্ষণ বিবরণ :-

- **স্থানীয় প্রশিক্ষণ** সাব **মেনুর** সাব-সাব-মেনু হল **স্থানীয় প্রশিক্ষণ ব্যবস্থাপনা**, এই সাব-সাব-মেনুর উপর ক্লিক করলে নিচের পেজ টা ওপেন হবে।

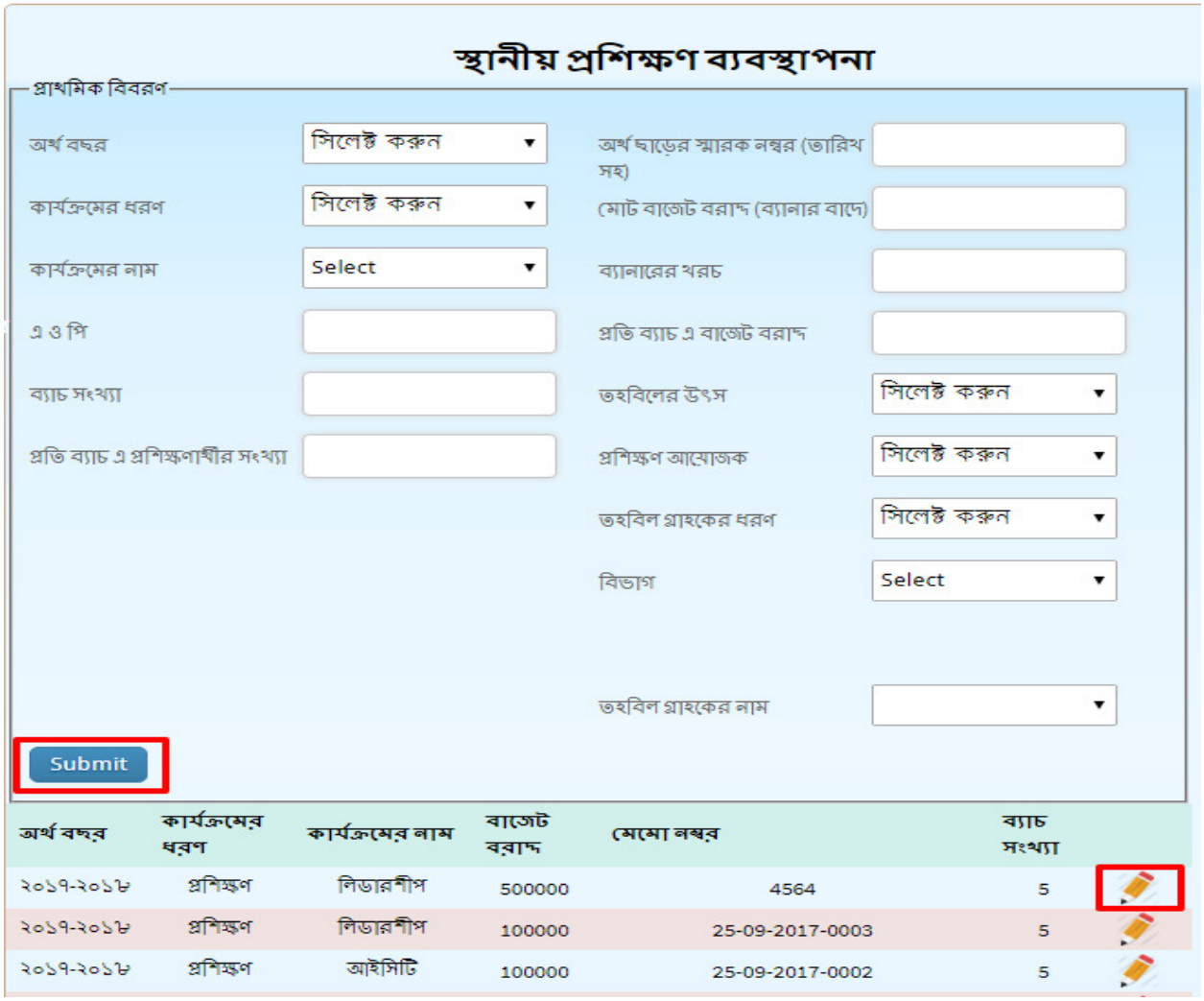

- এখানে সকল তথ্য পুরুন করে Submit বাটন (বক্স চিহ্নিত) এ ক্লিক করে তথ্য সংরক্ষন করুন।
- তথ্য Edit করার জন্য অ্যাকশান Column এর পেন্সিল আইকন বাটন এ ক্লিক করুন।

2. স্থানীয় প্রশিক্ষণ মনোনয়ন :-

- **স্থানীয় প্রশিক্ষণ** সাব **মেনুর** সাব-সাব-মেনু হল **স্থানীয় প্রশিক্ষনার্থী মনোনয়ন**, এই সাব-সাব-মেনুর উপর ক্লিক করলে নিচের পেজ টা ওপেন হবে।

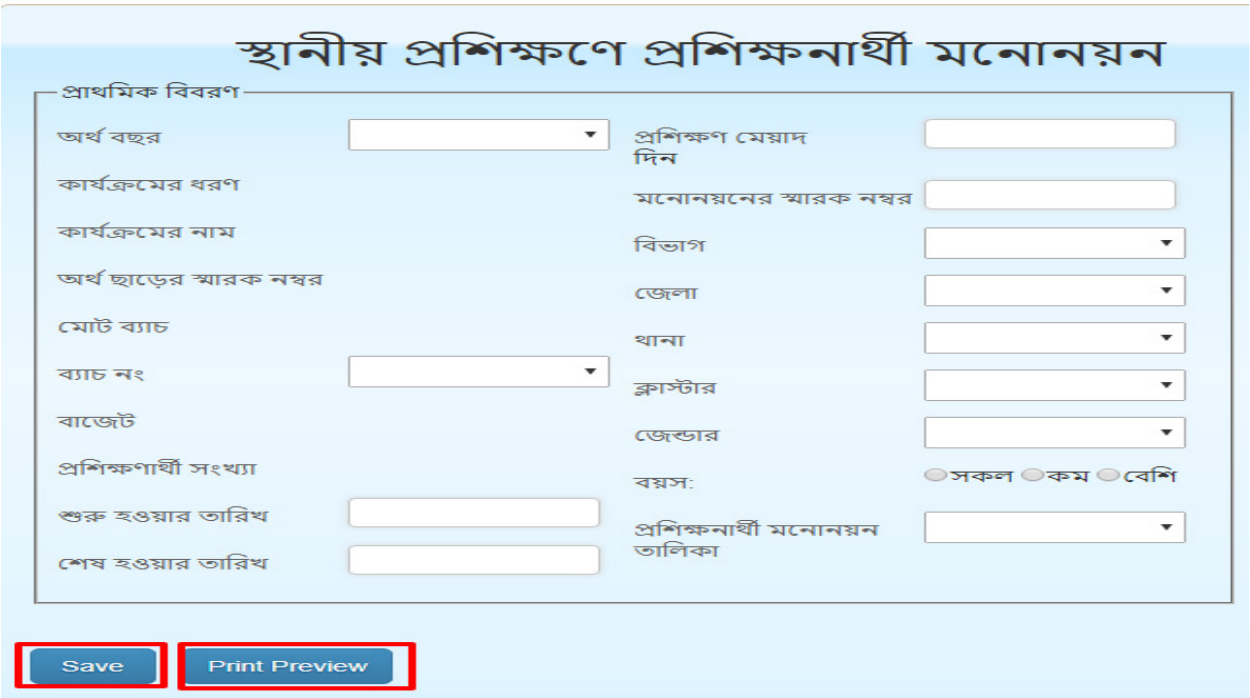

- এখানে সকল তথ্য পুরুন করে Save বাটন (বক্স চিহ্নিত) এ ক্লিক করে তথ্য সংরক্ষন করুন।
- তথ্য Print করার জন্য Print Preview বাটন (বক্স চিহ্নিত) এ ক্লিক করুন।

3. স্থানীয় প্রশিক্ষণ সম্পন্নকারি:-

- **স্থানীয় প্রশিক্ষণ** সাব **মেনুর** সাব-সাব-মেনু হল **স্থানীয় প্রশিক্ষণ সম্পন্নকারি**, এই সাব-সাব-মেনুর উপর ক্লিক করলে নিচের পেজ টা ওপেন হবে।

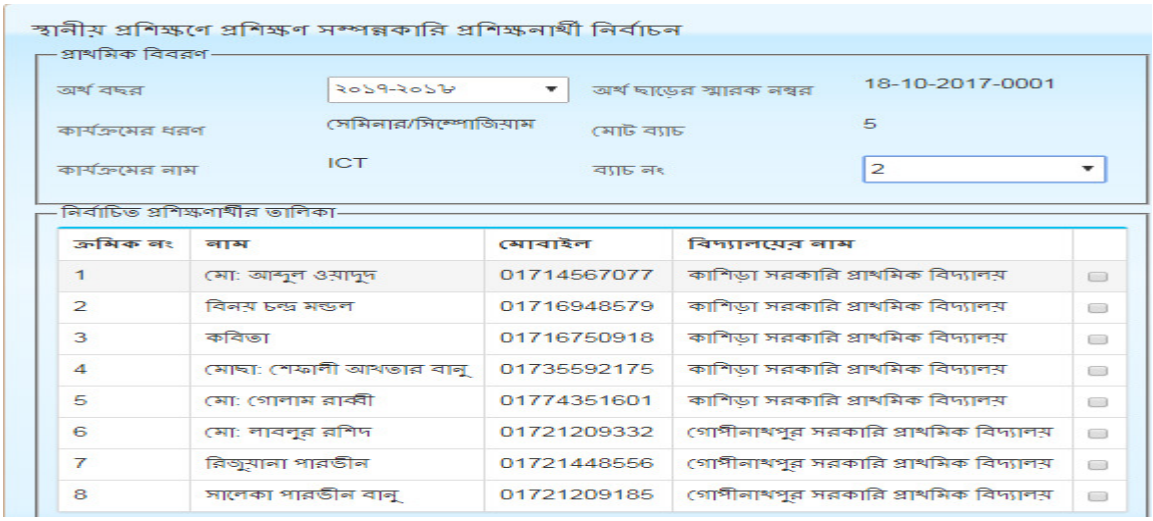

- অর্থ বছর নির্বাচন করে সেই অনুযায়ী প্রশিক্ষণ নির্বাচন করতে হবে। উক্ত প্রশিক্ষণের ব্যাচ নির্বাচন করলে নির্বাচিত প্রশিক্ষণার্থীর তালিকা দেখা যাবে। উক্ত তালিকা থেকে উপস্থিতি নির্বাচন করে সমর্পণ করতে হবে।

4. স্থানীয় প্রশিক্ষক মনোনয়ন :-

- **স্থানীয় প্রশিক্ষণ** সাব **মেনুর** সাব-সাব-মেনু হল **স্থানীয় প্রশিক্ষক মনোনয়ন**, এই সাব-সাব-মেনুর উপর ক্লিক করলে নিচের পেজ টা ওপেন হবে।



- এখানে সকল তথ্য পুরুন করে Save বাটন (বক্স চিহ্নিত) এ ক্লিক করে তথ্য সংরক্ষন করুন।
- তথ্য Print করার জন্য Print Preview বাটন (বক্স চিহ্নিত) এ ক্লিক করুন।

5. প্রশিক্ষণ ব্যায় বিবরণ :-

- **স্থানীয় প্রশিক্ষণ** সাব **মেনুর** সাব-সাব-মেনু হল **প্রশিক্ষণ ব্যায় বিবরণ**, এই সাব-সাব-মেনুর উপর ক্লিক করলে নিচের পেজ টা ওপেন হবে।

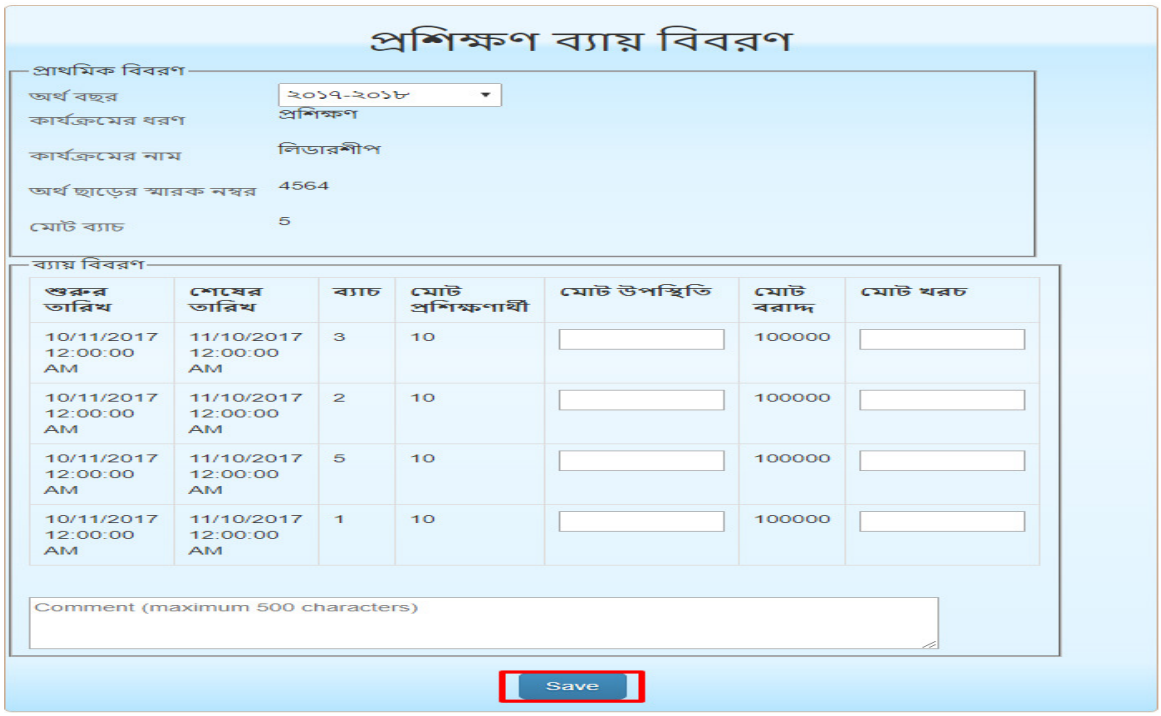

- এখানে সকল তথ্য পুরুন করে Save বাটন (বক্স চিহ্নিত) এ ক্লিক করে তথ্য সংরক্ষন করুন।

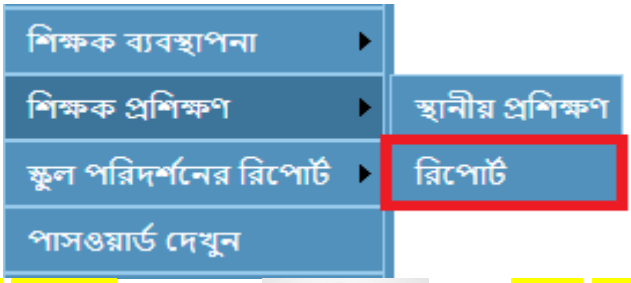

- এখানে **রিপোর্ট** সাব **মেনুর** উপুরে মাউস রাখলে **রিপোর্ট** **মেনুর** সাব-সাব-মেনু দেখা যাবে।



1.<u>শিক্ষক প্রশিক্ষণ রিপোর্ট</u> :-

- **রিপোর্ট সাব মেনুর** সাব-সাব-মেনু হল **শিক্ষক প্রশিক্ষণ রিপোর্ট**, এই সাব-সাব-মেনুর উপর ক্লিক করলে নিচের পেজ টা ওপেন হবে।

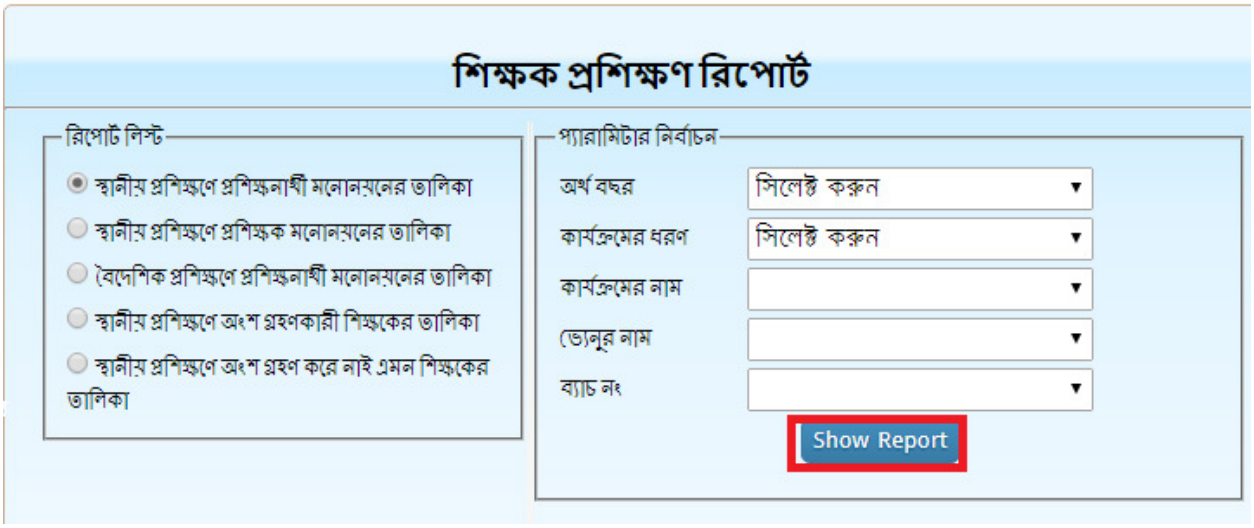

- এখানে সকল তথ্য পুরুন করে Show Report বাটন (বক্স চিহ্নিত) এ ক্লিক করলে **শিক্ষক প্রশিক্ষণ রিপোর্ট** দেখা যাবে।