

গণপ্রজাতন্ত্রী বাংলাদেশ সরকার  
পাট অধিদপ্তর  
বস্ত্র ও পাট মন্ত্রণালয়  
[www.dgiute.gov.bd](http://www.dgiute.gov.bd)

“পণ্যে পাটজাত মোড়কের বাধ্যতামূলক ব্যবহার আইন, ২০১০” বাস্তবায়নের মে, ২০২৫ মাসের জেলা ভিত্তিক পাটজাত মোড়কের ব্যবহার সম্পর্কিত তথ্যাদি:


বিভাগের নাম: খুলনা


(অংকসমূহ লক্ষ)

ক্রমিক নং	জেলার নাম	২০২৪-২৫ অর্থ বছরে পাটের বস্ত্র ব্যবহারের লক্ষ্যমাত্রা	মে, ২০২৫ মাসের পাটের বস্ত্র ব্যবহার	জুলাই, ২০২৪ হতে মে, ২০২৫ পর্যন্ত ক্রমপুঞ্জিত	মন্তব্য
১	২	৩	৪	৫	৬
০১	খুলনা	৭০.৬২	৫.৩৬	৭১.৬৫	
০২	বাগেরহাট	৫৬.৭১	৪.৪৮	৫২.১২	
০৩	সাতক্ষীরা	৫৭.৪২	৬.২১	৫৬.৯৪	
০৪	যশোর	৭১.৫৪	৬.৮৫	৬৬.৬৭	
০৫	ঝিনাইদহ	৪৯.১৪	২.৩০	৪৭.০৭	
০৬	মাগুরা	৫০.৯৩	৪.২৫	৪৫.৮৯	
০৭	নড়াইল	৫৪.৮২	৭.০৯	৪৭.৬৩	
০৮	কুষ্টিয়া	৮৩.১৫	৯.১১	৬৫.২৪	
০৯	চুয়াডাঙ্গা	৪৯.৯০	১.১৫	৫২.৭৪	
১০	মেহেরপুর	৪২.৬৩	১.০৫	৪৪.৬০	
	মোট	৫৮৬.৮৬	৪৭.৮৫	৫৫০.৫৫	

বিভাগের নাম: চট্টগ্রাম

ক্রমিক নং	জেলার নাম	২০২৪-২৫ অর্থ বছরে পাটের বস্ত্র ব্যবহারের লক্ষ্যমাত্রা	মে, ২০২৫ মাসের পাটের বস্ত্র ব্যবহার	জুলাই, ২০২৪ হতে মে, ২০২৫ পর্যন্ত ক্রমপুঞ্জিত	মন্তব্য
১	২	৩	৪	৫	৬
১১	চট্টগ্রাম	৩৭.৯৩	৩.৪৯	৩৮.৮১	
১২	কক্সবাজার	৩৯.৪৪	৩.৪৬	৩৮.১৮	
১৩	নোয়াখালী	৪০.৪২	-	৩১.৩৬	
১৪	ফেনী	৪৩.১০	-	২৩.৮১	
১৫	লক্ষীপুর	৪২.৬৬	-	২৭.৭৩	
১৬	কুমিল্লা	৭১.২৮	-	১০০.৮৮	
১৭	চাঁদপুর	৪৯.৫৯	২.০০	৩৬.২৪	
১৮	বি-বাড়ীয়া	৬৬.৫১	১.০০	১০২.৮৭	
১৯	রাঙ্গামাটি	২৮.৭২	১.৫৭	১৯.৬৫	
২০	বান্দরবান	৩০.২৮	২.৪০	২৬.৯০	
২১	খাগড়াছড়ি	২৭.২০	১.২৩	১৬.৮৬	
	মোট	৪৭৭.১৩	১৫.১৫	৪৬৩.২৯	

  
০২/০৬/২০২৫

  
মোঃ মঈনুদ্দীন হাসান  
উপ পরিচালক (পাট)

বিভাগের নাম: ময়মনসিংহ

(অংকসমূহ লক্ষ)


ক্রমিক নং	জেলার নাম	২০২৪-২৫ অর্থ বছরে পাটের বস্তার ব্যবহারের লক্ষ্যমাত্রা	মে, ২০২৫ মাসের পাটের বস্তার ব্যবহার	জুলাই, ২০২৪ হতে মে, ২০২৫ পর্যন্ত ক্রমপুঞ্জিত	মন্তব্য
১	২	৩	৪	৫	৬
২২	ময়মনসিংহ	৭১.৪৪	৮.১৮	৬৬.১৬	
২৩	নেত্রকোনা	৬৭.৮৯	৭.০০	৬৬.৮৭	
২৪	জামালপুর	৭১.৫২	৮.০০	৭০.৫১	
২৫	শেরপুর	৮১.৭৭	৮.৫০	৭৭.৪৫	
মোট		২৯২.৬২	৩১.৬৮	২৮০.৯৯	

বিভাগের নাম: রাজশাহী

ক্রমিক নং	জেলার নাম	২০২৪-২৫ অর্থ বছরে পাটের বস্তার ব্যবহারের লক্ষ্যমাত্রা	মে, ২০২৫ মাসের পাটের বস্তার ব্যবহার	জুলাই, ২০২৪ হতে মে, ২০২৫ পর্যন্ত ক্রমপুঞ্জিত	মন্তব্য
১	২	৩	৪	৫	৬
২৬	রাজশাহী	৬৫.১৮	৯.০৮	৫৬.০৯	
২৭	নাটোর	৫৯.২০	৪.৬৫	৫৪.৫৪	
২৮	নওগাঁ	৮৮.২২	২.৪০	৮৫.৮২	
২৯	চাঁপাইনবাবগঞ্জ	৮৪.৩০	৪.১০	৮০.৪১	
৩০	সিরাজগঞ্জ	৬৯.৯৩	১.৭১	৬৮.২১	
৩১	পাবনা	৬১.৫৪	৪.৫০	৫৭.১১	
৩২	বগুড়া	৮৩.৯৪	৬.০৪	৬২.৭৭	
৩৩	জয়পুরহাট	৪৯.৯৬	৫.০০	৪২.২৪	
মোট		৫৬২.২৭	৩৭.৪৮	৫০৭.১৯	

বিভাগের নাম: সিলেট

ক্রমিক নং	জেলার নাম	২০২৪-২৫ অর্থ বছরে পাটের বস্তার ব্যবহারের লক্ষ্যমাত্রা	মে, ২০২৫ মাসের পাটের বস্তার ব্যবহার	জুলাই, ২০২৪ হতে মে, ২০২৫ পর্যন্ত ক্রমপুঞ্জিত	মন্তব্য
১	২	৩	৪	৫	৬
৩৪	সিলেট	২৫.৬৩	১.০০	৩১.৫৯	
৩৫	সুনামগঞ্জ	২০.২৫	১.২০	২৭.৪০	
৩৬	হবিগঞ্জ	২১.১৪	১.৪৪	৩২.৭১	
৩৭	মৌলভীবাজার	২১.৬১	১.৫০	২৩.০০	
মোট		৮৮.৬৩	৫.১৪	১১৪.৭০	



বিভাগের নাম: ঢাকা

(অংকসমূহ লক্ষ)

ক্রমিক নং	জেলার নাম	২০২৪-২৫ অর্থ বছরে পাটের বস্তার ব্যবহারের লক্ষ্যমাত্রা	মে, ২০২৫ মাসের পাটের বস্তার ব্যবহার	জুলাই, ২০২৪ হতে মে, ২০২৫ পর্যন্ত ক্রমপুঞ্জিত	মন্তব্য
১	২	৩	৪	৫	৬
৩৮	ঢাকা	৫০.০০	৫.০০	৪৫.০০	
৩৯	নারায়ণগঞ্জ	৮৩.০০	১০.০০	৬৮.০০	
৪০	মুন্সিগঞ্জ	৬১.০০	৮.০০	৫০.০০	
৪১	নরসিংদী	৫৩.০০	৫.০০	৪১.০০	
৪২	মানিকগঞ্জ	৫১.০০	৫.০০	৩৯.০০	
৪৩	গাজীপুর	৬৫.০০	১০.০০	৫৭.২৫	
৪৪	টাংগাইল	৭৪.২০	১০.০০	৫৮.০০	
৪৫	কিশোরগঞ্জ	৫৮.৬৩	৭.৫০	৫৩.৭০	
৪৬	ফরিদপুর	৬০.২৩	১.৪২	২৪.৫৩	
৪৭	মাদারীপুর	৫২.৭২	১.৩০	২১.২১	
৪৮	রাজবাড়ী	৬৩.৬০	১.১৫	১৮.৫৮	
৪৯	গোপালগঞ্জ	৪৪.৯৪	১.০০	১৭.৭৬	
৫০	শরীয়তপুর	৪৯.০৪	১.১৯	১৭.৫১	
মোট		৭৬৬.৩৬	৬৬.৫৬	৫১১.৫৪	

বিভাগের নাম: রংপুর

ক্রমিক নং	জেলার নাম	২০২৪-২৫ অর্থ বছরে পাটের বস্তার ব্যবহারের লক্ষ্যমাত্রা	মে, ২০২৫ মাসের পাটের বস্তার ব্যবহার	জুলাই, ২০২৪ হতে মে, ২০২৫ পর্যন্ত ক্রমপুঞ্জিত	মন্তব্য
১	২	৩	৪	৫	৬
৫১	রংপুর	৬১.৫০	৪.৯৩	৪৯.৯৭	
৫২	দিনাজপুর	৮৮.২৩	১৩.১৯	১০৭.৯৭	
৫৩	ঠাকুরগাঁও	৫৬.৩০	৫.৮০	৬১.৮২	
৫৪	পঞ্চগড়	৬১.৭৩	৬.৩৯	৫৫.৬৮	
৫৫	নীলফামারী	৬২.৩০	৪.৯৪	৫৩.৭২	
৫৬	কুড়িগ্রাম	৪৯.০০	২.৭৮	৩৭.০৮	
৫৭	গাইবান্ধা	৬০.৭০	৪.৯৭	৫২.২২	
৫৮	লালমনিরহাট	৬১.৩০	৪.৯৩	৫৫.৮৫	
মোট		৫০১.০৬	৪৭.৯৩	৪৭৪.৩১	

বিভাগের নাম: বরিশাল

ক্রমিক নং	জেলার নাম	২০২৪-২৫ অর্থ বছরে পাটের বস্তার ব্যবহারের লক্ষ্যমাত্রা	মে, ২০২৫ মাসের পাটের বস্তার ব্যবহার	জুলাই, ২০২৪ হতে মে, ২০২৫ পর্যন্ত ক্রমপুঞ্জিত	মন্তব্য
১	২	৩	৪	৫	৬
৫৯	বরিশাল	৫৭.৮০	১.৪১	২১.৫৭	
৬০	পটুয়াখালী	৪৯.৫২	১.১১	১৮.৫৪	
৬১	ভোলা	৫৭.৭২	১.২০	১৯.৬৯	
৬২	পিরোজপুর	৪৮.৬০	১.২০	২১.১২	
৬৩	বরগুনা	৪২.২০	০.৫৮	১২.৪৭	
৬৪	ঝালকাঠি	৪৬.৯৮	০.৫০	১২.০৩	
মোট		৩০২.৮২	৬.০০	১০৫.৪২	
সর্বমোট		৩৫৭৭.৭৫	২৫৭.৭৯	৩০০৭.৯৯	

০২/৬/২০২৫

মোঃ রাশেদুল হাসান  
উপ পরিচালক (পাট)