

স্মারক নম্বর: ১৩.০০.০০০০.০৪৩.৩৫.০০২.২২.৬১

তারিখ: ১০ চৈত্র ১৪২৮

২৪ মার্চ ২০২২

বিষয়: অভ্যন্তরীণ গম সংগ্রহ ২০২২ মৌসুমে বিভাগ, জেলা ও উপজেলাওয়ারি লক্ষ্যমাত্রার বিভাজন অনুমোদন।

সূত্র: খাদ্য অধিদপ্তরের স্মারক নম্বর : ১৩.০১.০০০০.০৯১.৪৫.৪২৮.২২.৫৬; তারিখ : ২১ মার্চ ২০২২

উপর্যুক্ত বিষয় ও সূত্রোক্ত স্মারকের পরিপ্রেক্ষিতে অভ্যন্তরীণ গম সংগ্রহ ২০২২ মৌসুমে অভ্যন্তরীণভাবে সংগ্রহযোগ্য গম এর বিভাগ, জেলা ও উপজেলাওয়ারি লক্ষ্যমাত্রার বিভাজন নিম্নরূপভাবে নির্দেশক্রমে অনুমোদন করা হলো :

অভ্যন্তরীণ গম সংগ্রহ ২০২২ মৌসুমে বিভাগ, জেলা ও উপজেলাওয়ারি গমের প্রস্তাবিত লক্ষ্যমাত্রা :

রাজশাহী বিভাগ					
ক্রম	জেলার নাম	উপজেলার নাম		২০২২ সনের সম্ভাব্য গম উৎপাদনের পরিমাণ (মে.টন)	২০২২ সনের প্রস্তাবিত গমের লক্ষ্যমাত্রা (মে.টন)
১	রাজশাহী	১	বোয়ালিয়া	২৩৯	৩১
		২	পবা	৭৪২১	৯৫৩
		৩	তানোর	৪৫২৫	৫৮১
		৪	মোহনপুর	১৯৯	২৬
		৫	বাগমারা	৫৬৬৫	৭২৭
		৬	দুর্গাপুর	২৬৪৩	৩৩৯
		৭	পুঠিয়া	৬৪৮০	৮৩২
		৮	গোদাগাড়ী	২২১৯০	২৮৪৯
		৯	চারঘাট	১৬৬১৬	২১৩৩
		১০	বাঘা	২১৭৫৬	২৭৯৩
জেলার মোট				৮৭৭৩৪	১১২৬৪
২	নাটোর	১	নাটোর সদর	৯৮৭৫	১২৬৮
		২	নলডাংগা	৩৬৫৮	৪৭০
		৩	সিংড়া	৩৩৮৮	৪৩৫
		৪	গুরদাসপুর	৭৫৮৫	৯৭৩
		৫	বড়ইগ্রাম	১৮৬০৩	২৩৮৮
		৬	লালপুর	২৯৫৬৮	৩৭৯৬
		৭	বাগাতিপাড়া	১৯১৫৪	২৪৫৯
জেলার মোট				৯১৮৩১	১১৭৮৯

৩	নওগাঁ	১	নওগাঁ সদর	২২৮৮	২৯৮
		২	রানীনগর	১৮৬৬	২৪৩
		৩	আত্রাই	১৩৯০	১৮০
		৪	বদলগাছি	৩১৬৮	৪১২
		৫	মহাদেবপুর	১৪৭৮	১৯২
		৬	পল্লীতলা	৬১৯৫	৮০৪
		৭	ধামইরহাট	৪৯১০	৬৩৮
		৮	সাপাহার	১৫০৪৮	১৯৫৫
		৯	পোরশা	১৬০১৬	২০৮১
		১০	মান্দা	৭৩২২	৯৫০
		১১	নিয়ামতপুর	১২০৩৯	১৫৬৪
জেলার মোট				৭১৭২০	৯৩১৭
৪	চাঁপাইনবাবগঞ্জ	১	চাঁপাইনবাবগঞ্জ সদর	৬৪৩৫	৮৩৬
		২	নাচোল	৩০৮১০	৪০০০
		৩	গোমোস্তাপুর	২১৬০৬	২৮০৭
		৪	ভোলাহাট	৪০৯৫	৫৩২
		৫	শিবগঞ্জ	৩৯০০০	৫০৬৪
জেলার মোট-				১০১৯৪৬	১৩২৩৯
৫	পাবনা	১	পাবনা সদর	১৯৫৫৯	২৫৪১
		২	আটঘরিয়া	৮৪২৫	১০৯৫
		৩	ঈশ্বরদী	৬৫৪৯	৮৫০
		৪	চাটমোহর	১০৬৯১	১৩৮৯
		৫	ভাংগুড়া	৩০০৯	৩৯১
		৬	ফরিদপুর	২৬৫৫	৩৪৫
		৭	বেড়া	৮২১৩	১০৬৭
		৮	সাথিয়া	১১৩২৮	১৪৭১
		৯	সুজানগর	৯২০৪	১১৯৬
জেলার মোট-				৭৯৬৩৩	১০৩৪৫
৬	সিরাজগঞ্জ	১	সিরাজগঞ্জ সদর	৩০৩৩	৩৮৯
		২	উল্লাপাড়া	১০৯১	১৪০
		৩	শাহজাদপুর	১৬৩৭	২১০
		৪	রায়গঞ্জ	২৮৯	৩৭
		৫	তাড়াশ	৪৮২	৬২
		৬	বেলকুচি	২৪৮৮	৩১৯
		৭	কাজিপুর	১৪৪৫	১৮৬
		৮	কামারখন্দ	৪৪৯	৫৮
		৯	চৌহালী	৫৪৫৭	৭০১
জেলার মোট-				১৬৩৭১	২১০২
		১	জয়পুরহাট সদর	২৫৯২	৩৩৯

৭	জয়পুর হাট	২	পাঁচবিবি	৪৮০১	৬২৪
		৩	আক্কেলপুর	৪৪১	৫৮
		৪	কালাই	১২০	০
		৫	ক্ষেতলাল	১৯৮	২৫
জেলার মোট-				৮১৫২	১০৪৬
৮	বগুড়া	১	বগুড়া সদর	১৭৪	২৩
		২	শাহজাহানপুর	১২৩	০
		৩	শিবগঞ্জ	২৯০	৩৮
		৪	সোনাতলা	১৩৯১	১৯৩
		৫	গাবতলী	৪৭৬	৬৫
		৬	সারিয়াকান্দি	৩৯১৫	৫৩৩
		৭	ধুনট	৬১৬	৮৪
		৮	শেরপুর	১৩৭	০
		৯	নন্দীগ্রাম	৪২	০
		১০	কাহালু	৭০	০
		১১	দুপচাঁচিয়া	২৮	০
		১২	আদমদীঘি	২৮	০
জেলার মোট-				৭২৯০	৯৩৬
বিভাগের সর্বমোট =				৪৬৪৬৭৭	৬০০৩৮

রংপুর বিভাগ					
ক্রম	জেলার নাম	উপজেলার নাম		২০২২ সনের সম্ভাব্য গম উৎপাদনের পরিমাণ (মে.টন)	২০২২ সনের প্রস্তাবিত গমের লক্ষ্যমাত্রা (মে.টন)
১	দিনাজপুর	১	দিনাজপুর সদর	৮৮১	১১৪
		২	বিরল	৪৩৫	৫৬
		৩	বোচাগঞ্জ	১৭৭৪	২৩২
		৪	কাহারোল	৯৩৮	১২১
		৫	বীরগঞ্জ	৩৩৫৬	৪৩৮
		৬	খানসামা	৮০৬	১০৩
		৭	চিরিরবন্দর	২২৫০	২৯৪
		৮	পার্বতীপুর	৮৬৩	১১২
		৯	ফুলবাড়ী	১৫০	০
		১০	বিরামপুর	৪৭৬	৬১
		১১	হাকিমপুর	২৮১	৩৬
		১২	নবাবগঞ্জ	৮৬৩	১১১
		১৩	ঘোড়াঘাট	২৪০	৩১
জেলার মোট-				১৩৩১৩	১৭০৯
২	ঠাকুরগাঁও	১	ঠাকুরগাঁও সদর	৩৯০০৮	৫০৬৮
		২	পীরগঞ্জ	৪৫৫৮০	৫৯২০
		৩	রানীশংকৈল	৩৪২৭৯	৪৪৫২

		৪	হরিপুর	২২৪৫৫	২৯১৭
		৫	বালিয়াডাঙ্গি	৪৫৬২২	৫৯২৫
	জেলার মোট-			১৮৬৯৪৪	২৪২৮২
৩	পঞ্চগড়	১	পঞ্চগড় সদর	২১১৬৩	২৭৪৯
		২	বোদা	১০৯১৫	১৪১৮
		৩	দেবীগঞ্জ	১০৮০০	১৪০৪
		৪	আটোয়ারী	১৪৬১৫	১৮৯৮
		৫	তেতুলিয়া	২২৮৭৫	২৯৭২
	জেলার মোট-			৮০৩৬৮	১০৪৪১
৪	রংপুর	১	রংপুর মেট্রোপলিটন	১২৩	০
		২	রংপুর সদর	১০৫০	১৩৭
		৩	কাউনিয়া	৮০৫	১০৫
		৪	গংগাচড়া	৭৭০	১০০
		৫	মিঠাপুকুর	১১২০	১৪৬
		৬	পীরগঞ্জ	১১৫৫	১৫০
		৭	পীরগাছা	৬১৩	৮০
		৮	বদরগঞ্জ	৫৬০	৭৩
		৯	তারাগঞ্জ	১৫৭৫	২০৭
	জেলার মোট-			৭৭৭১	৯৯৮
৫	লালমনিরহাট	১	লালমনিরহাট সদর	১৯৪৯	২৫০
		২	আদিতমারী	৬৭৯	৮৭
		৩	কালিগঞ্জ	৫৫৭	৭২
		৪	হাতিবান্ধা	৭৪৮	৯৬
		৫	পাটগ্রাম	২২৬	২৯
	জেলার মোট-			৪১৫৯	৫৩৪
৬	কুড়িগ্রাম	১	কুড়িগ্রাম সদর	১১৯০	১৫৩
		২	উলিপুর	২৩৪৬	৩০১
		৩	চিলমারী	১৭০০	২১৮
		৪	রৌমারী	৪২৫০	৫৪৬
		৫	রাজিবপুর	৪৫৯০	৫৮৯
		৬	ভুরুজামারী	৬৪৯৪	৮৩৪
		৭	নাগেশ্বরী	২৮৯০	৩৭০
		৮	ফুলবাড়ী	১০০৩	১২৯
		৯	রাজারহাট	৩৫৭	৪৬
	জেলার মোট-			২৪৮২০	৩১৮৬
		১	নীলফামারী সদর	৭১০৬	৯১২
		২	সৈয়দপুর	৪০৪	৫২
		৩	ডোমার	২৪০৬	৩০৯

৭	নীলফামারী	৪	জলঢাকা	২৭৭৮	৩৫৭
		৫	ডিমলা	৭৪৩	৯৫
		৬	কিশোরগঞ্জ	৭২৭	৯৩
জেলার মোট-				১৪১৬৪	১৮১৮
৮	গাইবান্ধা	১	গাইবান্ধা সদর	৪৮৩	৬২
		২	সাদুল্লাপুর	১০২২	১৩১
		৩	পলাশবাড়ী	৯১৩	১১৭
		৪	গোবিন্দগঞ্জ	২৬৭০	৩৪৩
		৫	সুন্দরগঞ্জ	৩৩৬৩	৪৩২
		৬	সাঘাটা	১৭১১	২২০
		৭	ফুলছড়ি	৯৮৩	১২৬
জেলার মোট-				১১১৪৫	১৪৩১
বিভাগের সর্বমোট =				৩৪২৬৮৪	৪৪৩৯৯

ঢাকা বিভাগ					
ক্রম	জেলার নাম	উপজেলার নাম		২০২২ সনের সম্ভাব্য গম উৎপাদনের পরিমাণ (মে.টন)	২০২২ সনের প্রস্তাবিত গমের লক্ষ্যমাত্রা (মে.টন)
১	ঢাকা	১	সাভার	১৫	০
		২	ধামরাই	৩৬	০
		৩	কেরানীগঞ্জ	৩০	০
		৪	নবাবগঞ্জ	৩৩	০
		৫	দোহার	২৪	০
জেলার মোট				১৩৮	০
২	গাজীপুর	১	গাজীপুর সদর	৩	০
		২	কালিয়াকৈর	৭	০
		৩	শ্রীপুর	৮৬	০
		৪	কাপাসিয়া	১৯	০
		৫	কালিগঞ্জ	৩	০
জেলার মোট				১১৮	০
৩	নরসিংদী	১	নরসিংদী সদর	২৪	০
		২	রায়পুরা	১৩১	০
		৩	পলাশ	২০	০
		৪	শিবপুর	২০	০
		৫	মনোহরদী	১২	০
		৬	বেলাবো	৪৫	০
জেলার মোট				২৫২	০
		১	মানিকগঞ্জ সদর	২২০	৩৪
		২	শিবালয়	৪৪	০

৪	মানিকগঞ্জ	৩	ঘিওর	৭৮	০
		৪	সাটুরিয়া	৬৮	০
		৫	সিংগাইর	১৬৮	২৮
		৬	হরিরামপুর	১৮৪	৩০
		৭	দৌলতপুর	৩০৩	৪৬
জেলার মোট				১০৬৫	১৩৮
৫	নারায়ণগঞ্জ	১	নারায়ণগঞ্জ সদর	১৭	০
		২	বন্দর	১১	০
		৩	সোনারগাঁও	২০	০
		৪	রূপগঞ্জ	২৮	০
		৫	আড়াইহাজার	৭৬	০
জেলার মোট				১৫২	০
৬	মুন্সীগঞ্জ	১	মুন্সীগঞ্জ সদর	১৩	০
		২	গজারিয়া	২৯	০
		৩	টংগীবাড়ী	৮	০
		৪	সিরাজদিখান	১৫	০
		৫	শ্রীনগর	১৮	০
		৬	লৌহজং	৩১	০
জেলার মোট				১১৪	০
৭	ফরিদপুর	১	ফরিদপুর সদর	১৩৬৯৪	১৭৭৯
		২	বোয়ালমারী	৬১৪৫	৭৯৮
		৩	ভাংগা	১৬০৯৮	২০৯০
		৪	সদরপুর	৬৫৮০	৮৫৫
		৫	নগরকান্দা	৫৫১১	৭১৭
		৬	মধুখালী	৬৭১৩	৮৭২
		৭	চরভদ্রাসন	২২৫৪	২৯৩
		৮	আলফাডাঙ্গা	১৫০৩	১৯৫
		৯	সালথা	২৬৪৮	৩৪৪
জেলার মোট				৬১১৪৬	৭৯৪৩
৮	মাদারীপুর	১	মাদারীপুর সদর	৫৬৬৩	৭২৭
		২	কালকিনি	২৪০১	৩০৮
		৩	রাজৈর	৪৫১৫	৫৮০
		৪	শিবচর	৫৪২৫	৬৯৬
জেলার মোট				১৮০০৪	২৩১১
৯	রাজবাড়ী	১	রাজবাড়ী সদর	৯৯৭৫	১২৮১
		২	পাংশা	৫২৫০	৬৭৪
		৩	কালুখালী	৪৩৭৫	৫৬২
		৪	বালিয়াকান্দি	৭৫২৫	৯৬৬

		৫	গোয়ালন্দ	৪১৩০	৫৩০
জেলার মোট				৩১২৫৫	৪০১৩
১০	গোপালগঞ্জ	১	গোপালগঞ্জ সদর	১৪৭০	১৮৯
		২	মুকসুদপুর	১৪২৮০	১৮৩৩
		৩	টুংগীপাড়া	২৮০	৩৬
		৪	কোটালীপাড়া	১৯৩	২৫
		৫	কাশিয়ানী	১৪৩৫	১৮৪
জেলার মোট				১৭৬৫৮	২২৬৭
১১	শরিয়তপুর	১	শরিয়তপুর সদর	২৯৪০	৩৭৭
		২	ডামুড্যা	১৪১৭	১৮২
		৩	গোসাইরহাট	১০১৪	১৩০
		৪	নড়িয়া	১৪৫৫	১৮৭
		৫	ভেদরগঞ্জ	৩৭৫২	৪৮২
		৬	জাজিরা	২৬৯০	৩৪৫
জেলার মোট				১৩২৬৮	১৭০৩
১২	কিশোরগঞ্জ	১	কিশোরগঞ্জ সদর	১৪৯	০
		২	ভৈরব	১৮৩	২৮
		৩	বাজিতপুর	২১৬	৩৩
		৪	কুলিয়ার চর	২১৬	৩৩
		৫	পাকুন্দিয়া	৪৩২	৬৬
		৬	করিমগঞ্জ	২৯৭৫	৪০৩
		৭	হোসেনপুর	১৬৬	২৬
		৮	কটিয়াদি	৬৬৪	৯৮
		৯	তাড়াইল	৫৩	০
		১০	নিকলী	৬৬	০
		১১	অষ্টগ্রাম	৫০	০
		১২	ইটনা	১১৫	০
		১৩	মিঠামইন	৬০	০
জেলার মোট				৫৩৪৫	৬৮৭
১৩	টাঙ্গাইল	১	টাঙ্গাইল সদর	১৫৪৪	১৯৮
		২	সখিপুর	৩৬৪	৪৭
		৩	মির্জাপুর	৭৮০	১০০
		৪	বাসাইল	৪৮৮	৬৩
		৫	নাগরপুর	৩৯১৬	৫০১
		৬	দেলদুয়ার	১৩০০	১৬৭
		৭	কালিহাতী	৪৮৮	৬৩
		৮	ঘাটাইল	৫৬৯	৭৩
		৯	মধুপুর	৬৮৩	৮৮

		১০	ধনবাড়ী	৪৮৮	৬৩
		১১	গোপালপুর	১৪৭৯	১৯০
		১২	ভুয়াপুর	২৯৫৮	৩৮০
জেলার মোট				১৫০৫৭	১৯৩৩
বিভাগের মোট-				১৬৩৫৭২	২০৯৯৫

ময়মনসিংহ বিভাগ					
ক্রম	জেলার নাম	উপজেলার নাম		২০২২ সনের সম্ভাব্য গম উৎপাদনের পরিমাণ (মে.টন)	২০২২ সনের প্রস্তাবিত গমের লক্ষ্যমাত্রা (মে.টন)
১	ময়মনসিংহ	১	ময়মনসিংহ সদর	১৮৯৭	২৪৪
		২	মুক্তাগাছা	১৮০	২৩
		৩	ফুলবাড়িয়া	৬২১	৮০
		৪	ত্রিশাল	২৯৮	৩৮
		৫	ভালুকা	২৭৮	৩৬
		৬	গফরগাঁও	৪৯১	৬৩
		৭	নান্দাইল	২৬২	৩৪
		৮	ঈশ্বরগঞ্জ	১৬৪	২১
		৯	গৌরীপুর	১৭০	২২
		১০	তারাকান্দা	২৯৪	৩৮
		১১	ফুলপুর	৭৫২	৯৫
		১২	হালুয়াঘাট	৪৫৮	৫৯
		১৩	ধোবাউড়া	৫৫৬	৭১
জেলার মোট				৬৪২১	৮২৪
২	জামালপুর	১	জামালপুর সদর	২৯৯৩	৩৮৪
		২	সরিষাবাড়ী	৪৭৩	৬২
		৩	দেওয়ানগ ঞ্জ	২৬৭৮	৩৪৪
		৪	ইসলামপুর	৩০৮৭	৩৯৬
		৫	মেলান্দহ	১৬৩৮	২১০
		৬	মাদারগঞ্জ	১০৫৫	১৩৫
		৭	বকশীগঞ্জ	১৪৮১	১৯০
জেলার মোট				১৩৪০৫	১৭২১
৩	নেত্রকোনা	১	নেত্রকোনা সদর	১৮৫	৩৪
		২	বারহাট্টা	৪০০	৭১
		৩	পূর্বধলা	১৫১	০
		৪	মোহনগঞ্জ	৫৩০	৮৮
		৫	কেন্দুয়া	২৯৩	৫০
		৬	দুর্গাপুর	৭৭	০
		৭	মদন	২৪৬	৪২

		৮	আটপাড়া	১৪২	০
		৯	কলমাকান্দা	৬২	০
		১০	খালিয়াজুরী	১২৩	০
জেলার মোট				২২০৯	২৮৫
৪	শেরপুর	১	শেরপুর সদর	১০৩১	১৩২
		২	শ্রীবর্দী	৩৬৮	৪৭
		৩	ঝিনাইগাতী	২৪০	৩২
		৪	নালিতাবাড়ী	৪১৬	৫৩
		৫	নকলা	৭০২	৯০
জেলার মোট				২৭৫৭	৩৫৪
বিভাগের মোট-				২৪৭৯২	৩১৮৪

খুলনা বিভাগ					
ক্রম	জেলার নাম	উপজেলার নাম		২০২২ সনের সম্ভাব্য গম উৎপাদনের পরিমাণ (মে.টন)	২০২২ সনের প্রস্তাবিত গমের লক্ষ্যমাত্রা (মে.টন)
১	খুলনা	১	মহানগরী	৯	০
		২	রূপসা	২৬	০
		৩	বটিয়াঘাটা	২৪	০
		৪	দিঘলিয়া	৩০	০
		৫	ফুলতলা	২৩	০
		৬	ডুমুরিয়া	৩১	০
		৭	তেরখাদা	১৫	০
		৮	দাকোপ	৬	০
		৯	পাইকগাছা	৯০০	১৩৯
		১০	কয়রা	১৬	০
জেলার মোট-				১০৮০	১৩৯
২	বাগের হাট	১	বাগেরহাট সদর	৩৬	০
		২	মোড়েলগঞ্জ	৪৭	০
		৩	রামপাল	২১	০
		৪	শরণখোলা	৩৬	০
		৫	মোংলা	৬	০
		৬	ফকির হাট	৪৪	০
		৭	মোল্লাহাট	১৮৪	০
		৮	চিতলমারী	৫৩	০
		৯	কচুয়া	৯	০
জেলার মোট-				৪৩৬	০
		১	সাতক্ষীরা সদর	১৬২৭	২২০
		২	কলারোয়া	২৬৯	৪০

৩	সাতক্ষীরা	৩	দেবহাটা	১৩	০
		৪	কালিগঞ্জ	৭৬	০
		৫	শ্যামনগর	২২	০
		৬	আশাশুনি	৬৩	০
		৭	তালী	৪৯০	৬৯
জেলার মোট-				২৫৬০	৩২৯
৪	যশোর	১	যশোর সদর	৬৮	০
		২	বাঘারপাড়া	৮৮	০
		৩	অভয়নগর	১৫২	২৫
		৪	কেশবপুর	৫২	০
		৫	মনিরামপুর	২৩৪	৩৫
		৬	ঝিকরগাছা	১৬২	২৬
		৭	শার্শা	২৭০	৪০
		৮	চৌগাছা	৪৯০	৬৯
জেলার মোট-				১৫১৬	১৯৫
৫	ঝিনাইদহ	১	ঝিনাইদহ সদর	২৭২১	৩৫৩
		২	শৈলকুপা	১০৪৫৭	১৩৫৭
		৩	হরিণাকুন্ডু	১২৩৫	১৫৯
		৪	কালিগঞ্জ	৭৯১	১০২
		৫	কোটচাঁদপুর	১৫১	০
		৬	মহেশপুর	১১৫৮	১৪৯
জেলার মোট-				১৬৫১৩	২১২০
৬	মাগুরা	১	মাগুরা সদর	৪৬৪৫	৫৯৬
		২	মোহাম্মদপুর	৩৮৬৩	৪৯৬
		৩	শালিখা	৪৬৬	৬০
		৪	শ্রীপুর	৫০০	৬৪
জেলার মোট-				৯৪৭৪	১২১৬
৭	নড়াইল	১	নড়াইল সদর	৩৪০৩	৪৩৭
		২	লোহাগড়া	২০১৮	২৫৯
		৩	কালিয়া	১৩৮৫	১৭৮
জেলার মোট-				৬৮০৬	৮৭৪
৮	কুষ্টিয়া	১	কুষ্টিয়া সদর	৪৮৪০	৬২১
		২	কুমারখালী	৬০৪৮	৭৭৬
		৩	খোকসা	২৫৪০	৩২৬
		৪	ভেড়ামারা	৬৪০০	৮২২
		৫	মিরপুর	৫০০০	৬৪২
		৬	দৌলতপুর	২১৪০০	২৭৪৭
জেলার মোট-				৪৬২২৮	৫৯৩৪

৯	চুয়াডাঙ্গা	১	চুয়াডাঙ্গা সদর	৫০	০
		২	আলমডাংগা	৩৫৭৯	৪৬৬
		৩	দামরহুদা	৭৭৮	১০০
		৪	জীবননগর	১১১২	১৪৩
জেলার মোট-				৫৫১৯	৭০৯
১০	মেহেরপুর	১	মেহেরপুর সদর	১৮০০০	২৩১১
		২	মুজিবনগর	৫৪০০	৬৯৪
		৩	গাংনী	২৫৩৫০	৩২৫৪
জেলার মোট-				৪৮৭৫০	৬২৫৯
বিভাগের মোট-				১৩৮৮৮২	১৭৭৭৫

চট্টগ্রাম বিভাগ					
ক্রম	জেলার নাম	উপজেলার নাম		২০২২ সনের সম্ভাব্য গম উৎপাদনের পরিমাণ (মে.টন)	২০২২ সনের প্রস্তাবিত গমের লক্ষ্যমাত্রা (মে.টন)
১	লক্ষ্মীপুর	১	লক্ষ্মীপুর সদর	১৩০	০
		২	রায়পুর	১৯০	০
		৩	রামগঞ্জ	২০	০
		৪	রামগতি	৬০	০
		৫	কমলনগর	১০০	০
জেলার মোট-				৫০০	০
২	বান্দরবান	১	রোয়াংছড়ি	২	০
		২	আলীকদম	১০	০
		৩	লামা	৩	০
		৪	লাইক্ষ্যংছড়ি	৬	০
জেলার মোট-				২১	০
৩	চাঁদপুর	১	চাঁদপুর সদর	৩০	০
		২	মতলব উত্তর	২৫	০
		৩	মতলব দক্ষিণ	২৫	০
		৪	হাজিগঞ্জ	৪০	০
		৫	কচুয়া	২৫	০
		৬	ফরিদগঞ্জ	৩	০
		৭	হাইমচর	৫	০
জেলার মোট				১৫৩	০
		১	আদর্শ সদর	৩২	০
		২	সদর দক্ষিণ	১২	০
		৩	দেবীদ্বার	১৩২	০

৪	কুমিল্লা	৪	চান্দিনা	১৭	০
		৫	মুরাদনগর	১৭৬৭	২৪৬
		৬	দাউদকান্দি	২৯	০
		৭	হোমনা	১০১৩	১৪০
		৮	বুড়িচং	১৮	০
		৯	বি-পাড়া	৩	০
		১০	চৌদ্দগ্রাম	১৫	০
		১১	লাকসাম	২০	০
		১২	নাঙ্গলকোট	১৫	০
		১৩	বরুড়া	২৯	০
		১৪	মেঘনা	৩৫০	৫৪
		১৫	তিতাস	২৯৮	৪৭
		১৬	মনোহরগঞ্জ	২৯	০
		১৭	লাইমাই	১২	০
জেলার মোট-				৩৭৯১	৪৮৭
৫	ফেনী	১	ফেনী সদর	৪৩	০
		২	ছাগলনাইয়া	২৭	০
		৩	ফুলগাজী	১৭	০
		৪	পরশুরাম	১৮	০
		৫	দাগনভূঁইয়া	২৭	০
		৬	সোনাগাজী	৫১	০
জেলার মোট-				১৮৩	০
৬	বি-বাড়িয়া	১	বি-বাড়িয়া সদর	২১	০
		২	আখাউড়া	১৭	০
		৩	নবীনগর	১০০৩	১৪১
		৪	নাসিরনগর	৭৭০	১০৩
		৫	বাঞ্ছারামপুর	৮১৮	১১৪
		৬	সরাইল	৩৫	০
		৭	কসবা	২৪	০
		৮	বিজয়নগর	৮৯	০
		৯	আশুগঞ্জ	১৫	০
জেলার মোট-				২৭৯২	৩৫৮
৭	চট্টগ্রাম	১	ফটিকছড়ি	২০	০
		২	মীরসরাই	৫	০
		৩	সীতাকুন্ড	১৭	০
জেলার মোট-				৪২	০
৮	নোয়াখালী	১	নোয়াখালী সদর	১৬২	০
		২	সেনবাগ	১৫	০
		৩	কোম্পানীগঞ্জ	১৩৩	০
		৪	হাতিয়া	১৫০	০

		৫	সোনাইমুড়ী	৩	০
		৬	সুবর্ণচর	৫০	০
		৭	কবিরহাট	১২৫	০
জেলার মোট-				৬৩৮	০
বিভাগের মোট =				৮১২০	৮৪৫


সিলেট বিভাগ					
ক্রম	জেলার নাম	উপজেলার নাম		২০২২ সনের সম্ভাব্য গম উৎপাদনের পরিমাণ (মে.টন)	২০২২ সনের প্রস্তাবিত গমের লক্ষ্যমাত্রা (মে.টন)
১	সিলেট	১	সিলেট সদর	৩৬	০
		২	দক্ষিণ সুরমা	৩২	০
		৩	বিশ্বনাথ	৪১	০
		৪	বালাগঞ্জ	২৫	০
		৫	ওসমানীনগর	৩২	০
		৬	ফেঞ্চুগঞ্জ	২৫	০
		৭	গোলাপগঞ্জ	৬৪	০
		৮	বিয়ানীবাজার	৩৪	০
		৯	কানাইঘাট	৩৪	০
		১০	জকিগঞ্জ	৪১	০
		১১	জৈন্তাপুর	৫৭	০
		১২	গোয়াইনঘাট	১০২	০
		১৩	কোম্পানীগঞ্জ	১৮১	০
জেলার মোট-				৭০৪	০
২	মৌলভীবাজার	১	মৌলভীবাজার সদর	৫১	০
		২	শ্রীমঙ্গল	৮৪	০
		৩	কুলাউড়া	৪৮	০
		৪	জুরী	১৬	০
		৫	বড়লেখা	১৬	০
		৬	রাজনগর	৩৬	০
		৭	কমলগঞ্জ	১৩	০
জেলার মোট-				২৬৪	০
৩	হবিগঞ্জ	১	হবিগঞ্জ সদর	২১	০
		২	লাখাই	৫২	০
		৩	মাধবপুর	১৯২	০
		৪	চুরানুঘাট	২৩	০
		৫	বাহুবল	৫০	০
		৬	নবীগঞ্জ	৯১	০
		৭	বানিয়াচং	১১৭	০
		৮	আজমিরীগঞ্জ	২৬	০

জেলার মোট-				৫৭২	০
৪	সুনামগঞ্জ	১	সুনামগঞ্জ সদর	২৪০	০
		২	শান্তিগঞ্জ	২২	০
		৩	দোয়ারাবাজার	২২৪	০
		৪	ছাতক	১৩৫	০
		৫	জগন্নাথপুর	১২৮	০
		৬	দিরাই	৩	০
		৭	শাল্লা	০	০
		৮	ধর্মপাশা	৩২	০
		৯	জামালগঞ্জ	১১৮	০
		১০	তাহিরপুর	২৯৫	০
		১১	বিশ্বম্ভরপুর	১৯৫	০
জেলার মোট =				১৩৯২	০
বিভাগের মোট =				২৯৩২	০

বরিশাল বিভাগ					
ক্রম	জেলার নাম	উপজেলার নাম		২০২২ সনের সম্ভাব্য গম উৎপাদনের পরিমাণ (মে.টন)	২০২২ সনের প্রস্তাবিত গমের লক্ষ্যমাত্রা (মে.টন)
১	বরিশাল	১	বরিশাল সদর	৩০৪	৪৭
		২	বাকেরগঞ্জ	১৮৬	২৯
		৩	বাবুগঞ্জ	১৩৬	০
		৪	উজিরপুর	২৪৮	৩৯
		৫	গৌরনদী	১১২	০
		৬	আগৈলঝাড়া	৬৮	০
		৭	মূলাদি	৪৬৫	৭৫
		৮	হিজলা	১০৯	০
		৯	মেহেন্দীগঞ্জ	৪৬৫	৭৫
		১০	বানরীপাড়া	১৫৫	২৪
জেলার মোট =				২২৪৮	২৮৯
২	ঝালকাঠি	১	ঝালকাঠি সদর	১৩৬	০
		২	নলছিটি	১২৭	০
		৩	রাজাপুর	১১৫	০
		৪	কাঠালিয়া	১২০	০
জেলার মোট =				৪৯৮	০
		১	পিরোজপুর সদর	৪৮	০
		২	ইন্দুরকানি	৩৮	০

৩	পিরোজপুর	৩	কাউখালী	২৫	০
		৪	মঠবাড়ীয়া	৬৪	০
		৫	ভান্ডারিয়া	৩৫	০
		৬	নেছারাবাদ	৩৮	০
		৭	নাজিরপুর	৫৮	০
জেলার মোট-				৩০৬	০
৪	ভোলা	১	ভোলা সদর	৭৩৮০	৯৫৩
		২	দৌলতখান	১৩৮০	১৭৭
		৩	বোরহান উদ্দীন	১৬৮০	২১৬
		৪	লালমোহন	৩৩০	৪২
		৫	চরফ্যাশন	১৫৬	২১
		৬	তজুমদ্দিন	৮২৫০	১০৬৬
		৭	মনপুরা	১০৫	০
জেলায় মোট =				১৯২৮১	২৪৭৫
৫	পটুয়াখালী	১	পটুয়াখালী সদর	৯	০
		২	বাউফল	২৪৩	০
		৩	গলাচিপা	৩৬	০
		৪	কলাপাড়া	৯	০
		৫	দশমিনা	৪২	০
		৬	মির্জাগঞ্জ	১৫	০
		৭	দুমকী	৯	০
		৮	রাঙ্গাবালি	৯	০
জেলার মোট =				৩৭২	০
৬	বরগুনা	১	বরগুনা সদর	১০	০
		২	বেতাগি	১০	০
		৩	আমতলি	১০	০
		৪	তালতলি	২	০
		৫	পাথরঘাটা	২	০
		৬	বামনা	১০	০
জেলার মোট =				৪৪	০
বিভাগের মোট =				২২৭৪৯	২৭৬৪

০২। গম সংগ্রহের লক্ষ্যমাত্রা ১,৫০,০০০ (এক লাখ পঞ্চাশ হাজার) মে. টন, সংগ্রহ মূল্য কেজি প্রতি ২৮ (আটাশ) টাকা ও সংগ্রহের সময়সীমা ০১ এপ্রিল ২০২২ হতে ৩০ জুন ২০২২ তারিখ পর্যন্ত।



২৪-৩-২০২২

শারমিন ইয়াসমিন

মহাপরিচালক
খাদ্য অধিদপ্তর

সিনিয়র সহকারী সচিব
ফোন: +৮৮০২৯৫৪৫৫৬৬
ফ্যাক্স: +৮৮০২৯৫১৫০২৫
ইমেইল:


internalproc@mofood.gov.bd

স্মারক নম্বর: ১৩.০০.০০০০.০৪৩.৩৫.০০২.২২.৬১/১(৭৭)

তারিখ: ১০ চৈত্র ১৪২৮
২৪ মার্চ ২০২২

সদয় অবগতি ও কার্যার্থে প্রেরণ করা হল (জ্যেষ্ঠতার ক্রমানুসারে নয়):

- ১) বিভাগীয় কমিশনার (সকল)
- ২) অতিরিক্ত সচিব (অতিরিক্ত দায়িত্ব), সংগ্রহ ও সরবরাহ অনুবিভাগ, খাদ্য মন্ত্রণালয়
- ৩) পরিচালক, সংগ্রহ বিভাগ, খাদ্য অধিদপ্তর
- ৪) জেলা প্রশাসক (সকল)
- ৫) মন্ত্রীর একান্ত সচিব, মন্ত্রীর দপ্তর, খাদ্য মন্ত্রণালয়
- ৬) সচিবের একান্ত সচিব, সচিবের দপ্তর, খাদ্য মন্ত্রণালয়
- ৭) উপ-পরিচালক (অতিরিক্ত দায়িত্ব), অভ্যন্তরীণ সংগ্রহ শাখা, খাদ্য অধিদপ্তর



২৪-৩-২০২২

শারমিন ইয়াসমিন
সিনিয়র সহকারী সচিব



গণপ্রজাতন্ত্রী বাংলাদেশ সরকার

খাদ্য অধিদপ্তর

অভ্যন্তরীণ সংগ্রহ শাখা

খাদ্য ভবন, ১৬ আব্দুল গণি রোড, ঢাকা-১০০০


www.dgfood.gov.bd



স্মারক নম্বর: ১৩.০১.০০০০.০৯১.৪৫.৪২৮.২২.৬৭

তারিখ: ১০ চৈত্র ১৪২৮
২৪ মার্চ ২০২২

মন্ত্রণালয়ের পত্রের আলোকে সংশ্লিষ্ট সকলকে পরবর্তী প্রয়োজনীয় ব্যবস্থা গ্রহণের নির্দেশনা প্রদানের জন্য অনুরোধ করা হলো।



২৪-৩-২০২২

মোঃ রায়হানুল কবীর
পরিচালক

আঞ্চলিক খাদ্য নিয়ন্ত্রক (সকল)

ফোন: +৮৮-০২-৪১০৫০১৭৮

স্মারক নম্বর: ১৩.০১.০০০০.০৯১.৪৫.৪২৮.২২.৬৭/১

তারিখ: ১০ চৈত্র ১৪২৮
২৪ মার্চ ২০২২

সদয় অবগতি ও কার্যার্থে প্রেরণ করা হল:

- ১) অতিরিক্ত মহাপরিচালক (চলতি দায়িত্ব), অতিরিক্ত মহাপরিচালকের দপ্তর, খাদ্য অধিদপ্তর, ঢাকা।
- ২) পরিচালক (সকল), খাদ্য অধিদপ্তর, ঢাকা।
- ৩) মন্ত্রীর একান্ত সচিব, মন্ত্রীর দপ্তর, খাদ্য মন্ত্রণালয়, বাংলাদেশ সচিবালয়, ঢাকা। মাননীয় খাদ্যমন্ত্রীর সদয় অবগতির জন্য।
- ৪) সচিবের একান্ত সচিব, সচিবের দপ্তর, খাদ্য মন্ত্রণালয়, বাংলাদেশ সচিবালয়, ঢাকা। সচিব মহোদয়ের সদয় অবগতির জন্য।
- ৫) মহাপরিচালকের একান্ত সচিব, মহাপরিচালকের দপ্তর, খাদ্য অধিদপ্তর, ঢাকা। মহাপরিচালক মহোদয়ের সদয় অবগতির জন্য।
- ৬) ব্যবস্থাপনা পরিচালক, সোনালী/অগ্রণী/জনতা/কৃষি/বিডিবিএল/রুপালী ব্যাংক, প্রধান কার্যালয়, মতিঝিল বাণিজ্যিক এলাকা, ঢাকা এবং রাজশাহী কৃষি উন্নয়ন ব্যাংক, রাজশাহী। সংশ্লিষ্ট শাখা ব্যাংক সমূহকে প্রয়োজনীয় নির্দেশ প্রদানের জন্য অনুরোধ করা হলো।
- ৭) অতিরিক্ত পরিচালক, প্রশাসন বিভাগ, খাদ্য অধিদপ্তর, ঢাকা।
- ৮) অতিরিক্ত পরিচালক, এমআইএসএন্ডএম বিভাগ, খাদ্য অধিদপ্তর, ঢাকা।
- ৯) অতিরিক্ত পরিচালক, অভ্যন্তরীণ নিরীক্ষা বিভাগ, খাদ্য অধিদপ্তর, ঢাকা।
- ১০) সিনিয়র সহকারী সচিব, অভ্যন্তরীণ সংগ্রহ শাখা, খাদ্য মন্ত্রণালয়, বাংলাদেশ সচিবালয়, ঢাকা।
- ১১) সিস্টেম এনালিস্ট, কম্পিউটার নেটওয়ার্ক ইউনিট, খাদ্য অধিদপ্তর, ঢাকা। পত্রটি খাদ্য অধিদপ্তরের ওয়েবসাইটে প্রকাশের জন্য অনুরোধ করা হলো।



২৪-৩-২০২২

মোঃ রায়হানুল কবীর
পরিচালক