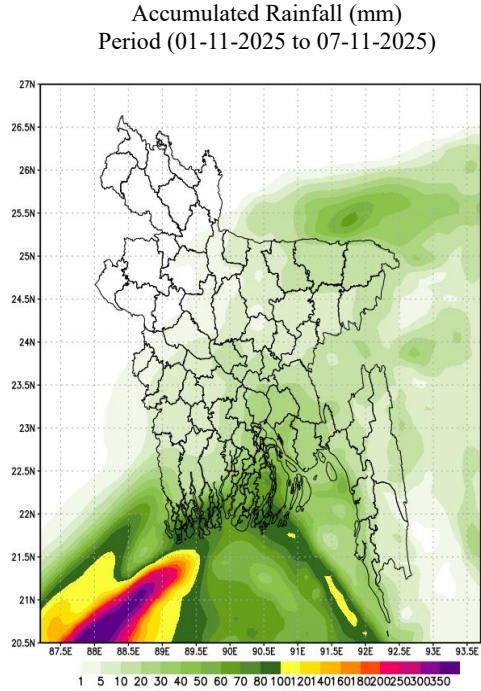
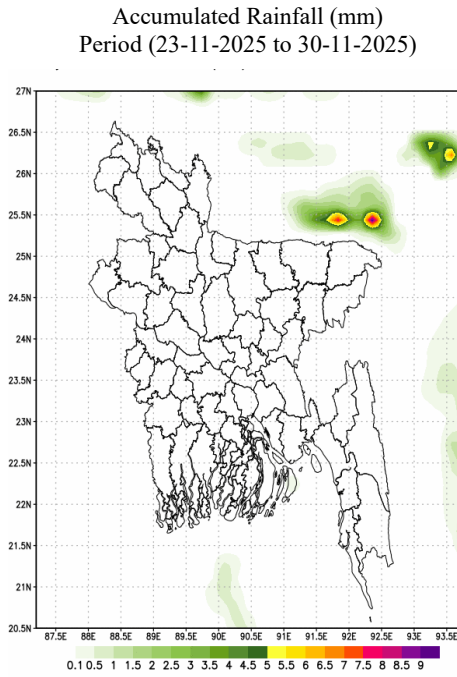


**Government of the People's Republic of Bangladesh**  
**Bangladesh Meteorological Department**  
**Agro-Meteorological Division**  
**Meteorological Complex, E-24,**  
**Agargaon, Dhaka-1207.**  
**www.bmd.gov.bd**

No: 23.09.0000.035.51.001.25.46

Issue date: 23 November 2025


**Agrometeorological Weather Forecast for the period: 23-11-2025 to 30-11-2025.**



- Country average bright sunshine hour was 8.26 hours per day during 15-11-2025 to 21-11-2025.
- Country average free water loss was 3.10 mm per day during 15-11-2025 to 21-11-2025.

**Agrometeorological Weather Forecast for the period: 23-11-2025 to 30-11-2025.**

- Bright sunshine hour is likely to be from 6.75 to 8.75 hours per day during this period.
- Average free water loss is likely to be from 2.25 to 4.25 mm per day during this period.
- Weather may remain mainly dry with partly cloudy sky over the country during this period.
- Light to moderate fog is likely to occur over the country from mid night till morning.
- Day temperature over the country is likely to be  $(29\pm 2)^{\circ}\text{C}$  and night temperature is likely to be  $(17\pm 2)^{\circ}\text{C}$  except Rangpur, Rajshahi, Mymensingh & Sylhet division  $(14\pm 2)^{\circ}\text{C}$  over the country.

  
(Md. Rubyet Kabir)  
Meteorologist  
For Director  
Phone: 02-41025713 (Office)

## Observed Weather Description Period: 15-11-2025 to 21-11-2025

Name of the Divisions	Name of the Stations	Total Rainfall in (mm)	Normal Rainfall in (mm)	Deviation in %	Total Rainy days	Average Max Humidity in %	Average Min Humidity in %	Average Max temp in °C	Average Normal Max temp in °C	Average Min temp in °C	Average Normal Min temp in °C
Dhaka	Dhaka	0	3	-100	0	85	33	31.1	29.6	19.1	19.1
	Tangail	0	4	-100	0	92	37	31	29.3	17	17.9
	Faridpur	0	11	-100	0	95	39	30.7	29.3	17.2	18.8
	Madaripur	**	4	***	**	**	**	**	29.8	**	18.8
	Gopalganj	0	**	***	0	96	46	30.1	30	16.8	18.1
	Nikli	0	**	***	0	96	43	30.3	**	17.8	**
	Aricha	0	**	***	0	97	45	31	**	18.6	**
	Narsingdi	**	**	***	**	**	**	**	**	**	**
Narayanganj	0	**	***	0	91	35	30.8	**	17.6	**	
Mymensingh	Mymensingh	0	3	-100	0	99	39	30.3	29.3	15.6	17.7
	Netrokona	0	**	***	0	99	41	30.5	28.8	17.8	18.3
Chattogram	Chattogram	0	8	-100	0	89	44	32.3	29.8	21.4	20
	Sandwip	0	7	-100	0	96	45	32.1	29.4	18.6	19.9
	Sitakunda	**	9	***	**	**	**	**	30.3	**	18.2
	Rangamati	0	10	-100	0	97	31	32.2	29.3	18.5	19.1
	Cumilla	0	3	-100	0	96	42	31.7	29.5	17.2	18.2
	Chandpur	0	4	-100	0	95	43	31.2	29.5	19.2	19.5
	Majdee Cour	0	5	-100	0	92	42	30.7	29.3	19.7	20.2
	Feni	0	4	-100	0	95	38	32.7	29.8	17.2	18.6
	Hatiya	0	9	-100	0	100	53	30.5	29.3	18.7	19.7
	Cox's Bazar	0	19	-100	0	91	49	32.2	30.4	22.7	20.8
	Kutubdia	**	12	***	**	**	**	**	29.8	**	20.3
	Teknaf	**	21	***	**	**	**	**	30.1	**	20.6
	Ambagan	**	8	***	**	**	**	**	30.9	**	19.7
	Bandarban	**	**	***	**	**	**	**	**	**	**
Ramgati	**	**	***	**	**	**	**	**	**	**	
Sylhet	Sylhet	0	4	-100	0	90	43	30.9	29.4	17.2	18.3
	Srimangal	0	4	-100	0	99	42	31.1	29.3	15.6	16
Rajshahi	Rajshahi	0	**	***	0	97	44	29.4	29.3	16.2	17
	Iskhurdi	0	1	-100	0	98	36	29.9	29.3	16.2	17
	Bogura	**	1	***	**	**	**	**	30.1	**	17.9
	Badalgachi	0	**	***	0	99	33	26.1	29.2	16.04	16.3
	Tarash	0	**	***	0	98	40	30.1	29.5	17.6	18.2
Baghabari	**	**	***	**	**	**	**	**	**	**	
Rangpur	Rangpur	0	**	***	0	95	42	30.3	28.4	17.9	17.0
	Dinajpur	0	**	***	0	94	42	30.2	28.8	15.6	16.2
	Sayedpur	0	1	-100	0	91	37	30.7	28.9	16.9	16.7
	Tetulia	0		***	0	97	37	29.7		14.2	
	Dimla	0	**	***	0	97	42	30.1	28.9	16.3	16.4
	Rajarhat	0	**	***	0	97	45	29.2	28.5	16.1	15.9
Khulna	Khulna	0	4	-100	0	99	54	30.5	29.7	17.8	19.1
	Mongla	0	4	-100	0	97	43	30.3	29.5	18.7	20.2
	Satkhira	0	3	***	0	96	43	29.8	29.9	17.6	18.2
	Jashore	0	2	-100	0	96	45	30.2	30.2	15.4	17.3
	Chudanga	0	2	-100	0	96	45	29.9	29.7	16	17.3
	Kumarkhali	**	**	***	**	**	**	**	29.6	**	18.6
	Koyna	**	**	***	**	**	**	**	**	**	**
Barishal	Barishal	0	5	-100	0	100	39	30.8	29.7	17.2	18.5
	Patuakhali	0	8	-100	0	100	50	30.7	29.5	18.2	19.7
	Khepupara	**	13	***	**	**	**	**	29.5	**	19.6
	Bhola	0	5	-100	0	99	43	31.5	29.7	17	19
	Hijla	**	**	***	**	**	**	**	**	**	**
	Monpura	**	**	***	**	**	**	**	**	**	**

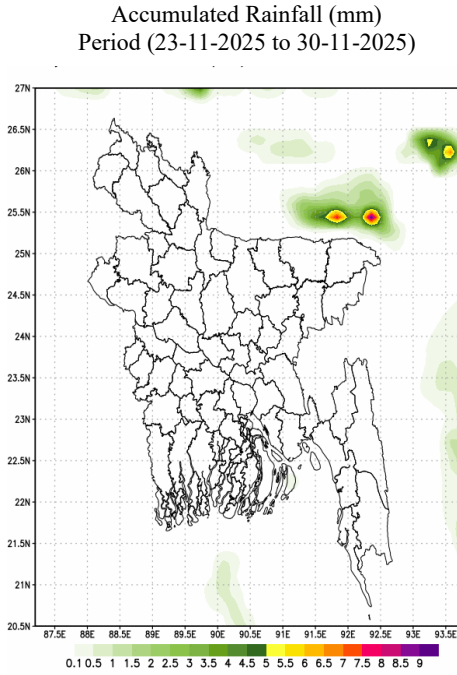
Analyses contained in this bulletin are based on preliminary data. \*\* Data not received \*\*\*Deviation N/A

গণপ্রজাতন্ত্রী বাংলাদেশ সরকার  
বাংলাদেশ আবহাওয়া অধিদপ্তর  
কৃষি আবহাওয়া মহাশাখা  
আবহাওয়া ভবন, ই-২৪, আগারগাঁও, ঢাকা-১২০৭।  
[www.bmd.gov.bd](http://www.bmd.gov.bd)

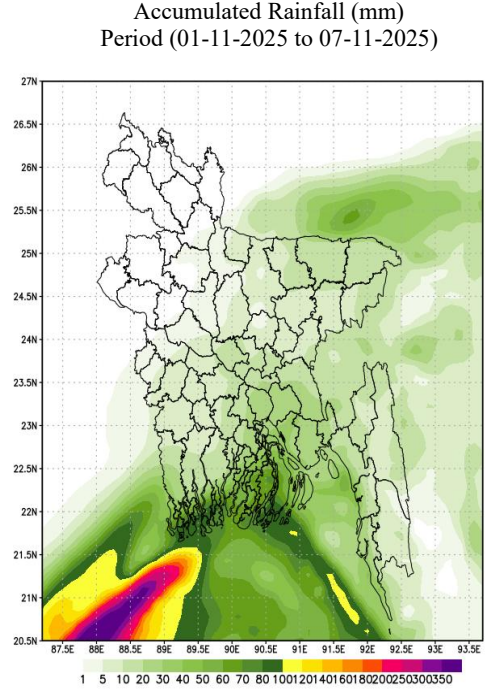
নম্বর: ২৩.০৯.০০০০.০৩৫.৫১.০০১.২৫.৪৬

তারিখঃ ০৮ অগ্রহায়ণ ১৪৩২  
২৩ নভেম্বর ২০২৫

**কৃষি আবহাওয়া পূর্বাভাসের সময়কাল: ২৩-১১-২০২৫ খ্রিঃ থেকে ৩০-১১-২০২৫ খ্রিঃ।**



NWP Products (09 KM)



- ১৫-১১-২০২৫ হতে ২১-১১-২০২৫ তারিখ পর্যন্ত দেশের দৈনিক উজ্জ্বল সূর্যকিরণ কাল-এর গড় ৮.২৬ ঘন্টা ছিল।
- ১৫-১১-২০২৫ হতে ২১-১১-২০২৫ তারিখ পর্যন্ত দেশের দৈনিক বাষ্পীভবনের গড় ৩.১০ মি.মি. ছিল।

**কৃষি আবহাওয়া পূর্বাভাসঃ ২৩-১১-২০২৫ খ্রিঃ থেকে ৩০-১১-২০২৫ খ্রিঃ।**

- এ সপ্তাহে দৈনিক উজ্জ্বল সূর্যকিরণ কাল ৬.৭৫ থেকে ৮.৭৫ ঘন্টার মধ্যে থাকতে পারে।
- এ সপ্তাহে বাষ্পীভবনের দৈনিক গড় ২.২৫ মি.মি. থেকে ৪.২৫ মি.মি. থাকতে পারে।
- এই সময়ে আংশিক মেঘলা আকাশসহ সারা দেশের আবহাওয়া প্রধানত শুষ্ক থাকতে পারে।
- এই সময়ে সারাদেশে মধ্যরাত থেকে সকাল পর্যন্ত হালকা থেকে মাঝারি কুয়াশা পড়ার সম্ভাবনা রয়েছে।
- এ সময়ে সারা দেশে দিনের তাপমাত্রা  $(২৯±২)^{\circ}\text{C}$  এবং রংপুর, রাজশাহী, ময়মনসিংহ ও সিলেট বিভাগ  $(১৪±২)^{\circ}\text{C}$  ব্যতিত রাতের তাপমাত্রা  $(১৭±২)^{\circ}\text{C}$  এর মধ্যে থাকতে পারে।

*[Signature]*

(মোঃ রুবাঈয়্যাৎ কবীর)

আবহাওয়াবিদ

পরিচালকের পক্ষে

টেলিফোন: ০২-৪১০২৫৭১৩ (অফিস)

**পর্যবেক্ষণকৃত আবহাওয়া বিবরণীসমূহ, সময়কালঃ ১৫-১১-২০২৫ থেকে ২১-১১-২০২৫ খ্রিঃ**

বিভাগের নাম	স্টেশনের নাম	মোট বৃষ্টিপাত (মিঃমিঃ )	স্বাভাবিক বৃষ্টিপাত (মিঃমিঃ )	বিচ্যুতি (%)	মোট বৃষ্টিপাতের দিন	সর্বোচ্চ গড় আর্দ্রতা (%)	সর্বনিম্ন আর্দ্রতা (%)	গড় সর্বোচ্চ তাপমাত্রা (°C)	গড় স্বাভাবিক তাপমাত্রা (°C)	সর্বনিম্ন গড় তাপমাত্রা (°C)	সর্বনিম্ন স্বাভাবিক গড় তাপমাত্রা (°C)
ঢাকা	ঢাকা	০.০	৩	-১০০	০	৮৫	৩৩	৩১.১	২৯.৬	১৯.১	১৯.১০
	টাঙ্গাইল	০.০	৪	-১০০	০	৯২	৩৭	৩১	২৯.৩	১৭	১৭.৯০
	ফরিদপুর	০.০	১১	-১০০	০.০	৯৫.০	৩৯.০	৩০.৭	২৯.৩	১৭.২	১৮.৮
	মাদারীপুর	**	৪	***	**	**	**	**	২৯.৮	**	১৮.৮০
	গোপালগঞ্জ	০.০	**	***	০	৯৬	৪৬	৩০.১	৩০	১৬.৮	১৮.১০
	নিকলী	০.০	**	***	০	৯৬	৪৩	৩০.৩	**	১৭.৮	**
	আরিচা	০.০	**	***	০	৯৭	৪৫	৩১.০	**	১৮.৬	**
	নরসিংদী	**	**	***	**	**	**	**	**	**	**
ময়মনসিংহ	নরায়ণগঞ্জ	০.০	**	***	০	৯১	৩৫	৩০.৮	**	১৭.৬	**
	ময়মনসিংহ	০.০	৩	-১০০	০	৯৯	৩৯	৩০.৩	২৯.৩	১৫.৬	১৭.৭০
চট্টগ্রাম	নেত্রকোনা	০.০	**	***	০	৯৯	৪১	৩০.৫	২৮.৮	১৭.৮	১৮.৩০
	চট্টগ্রাম	০.০	৮	-১০০	০	৮৯	৪৪	৩২.৩	২৯.৮	২১.৪	২০.০০
	সন্দ্বীপ	০.০	৭	-১০০	০	৯৬	৪৫	৩২.১	২৯.৪	১৮.৬	১৯.৯০
	সীতাকুণ্ড	**	৯	***	**	**	**	**	৩০.৩	**	১৮.২০
	রাঙ্গামাটি	০.০	১০	-১০০	০	৯৭	৩১	৩২.২	২৯.৩	১৮.৫	১৯.১০
	কুমিল্লা	০.০	৩	-১০০	০	৯৬	৪২	৩১.৭	২৯.৫	১৭.২	১৮.২০
	চাঁদপুর	০.০	৪	-১০০	০	৯৫	৪৩	৩১.২	২৯.৫	১৯.২	১৯.৫০
	মাইজদীকোর্ট	০.০	৫	-১০০	০	৯২	৪২	৩০.৭	২৯.৩	১৯.৭	২০.২০
	ফেনী	০.০	৪	-১০০	০	৯৫	৩৮	৩২.৭	২৯.৮	১৭.২	১৮.৬০
	হাতিয়া	০.০	৯	-১০০	০	১০০	৫৩	৩০.৫	২৯.৩	১৮.৭	১৯.৭০
	কক্সবাজার	০.০	১৯	-১০০	০	৯১	৪৯	৩২.২	৩০.৪	২২.৭	২০.৮০
	কুতুবদিয়া	**	১২	***	**	**	**	**	২৯.৮	**	২০.৩০
	টেকনাফ	**	২১	***	**	**	**	**	৩০.১	**	২০.৬০
	আমবাগান	**	৮	***	**	**	**	**	৩০.৯	**	১৯.৭০
	বান্দরবন	**	**	***	**	**	**	**	**	**	**
রামগতি	**	**	***	**	**	**	**	**	**	**	
সিলেট	সিলেট	০.০	৪	-১০০	০	৯০	৪৩	৩০.৯	২৯.৪	১৭.২	১৮.৩০
	শ্রীমঙ্গল	০.০	৪	-১০০	০	৯৯	৪২	৩১.১	২৯.৩	১৫.৬	১৬.০০
রাজশাহী	রাজশাহী	০.০	**	***	০	৯৭	৪৪	২৯.৪	২৯.৩	১৬.২	১৭.০০
	ঈশ্বরদী	০.০	১	-১০০	০	৯৮	৩৬	২৯.৯	২৯.৩	১৬.২	১৭.০০
	বগুড়া	**	১	***	**	**	**	**	৩০.১	**	১৭.৯০
	বদলগাছী	০.০	**	***	০	৯৯	৩৩	২৬.১	২৯.২	১৬.০	১৬.৩০
	তাড়াশ	০.০	**	***	০	৯৮	৪০	৩০.১	২৯.৫	১৭.৬	১৮.২০
	বাঘাবাড়ি	**	**	***	**	**	**	**	**	**	**
রংপুর	রংপুর	০.০	**	***	০	৯৫	৪২	৩০.৩	২৮.৪	১৭.৯	১৭.০০
	দিনাজপুর	০.০	**	***	০	৯৪	৪২	৩০.২	২৮.৮	১৫.৬	১৬.২০
	সৈয়দপুর	০.০	১	-১০০	০	৯১	৩৭	৩০.৭	২৮.৯	১৬.৯	১৬.৭০
	শেতুলিয়া	০.০	**	***	০	৯৭	৩৭	২৯.৭	২৯.৭	১৪.২	১৬.৮০
	ডিমলা	০.০	**	***	০	৯৭	৪২	৩০.১	২৮.৯	১৬.৩	১৬.৪০
	রাজারহাট	০.০	**	***	০	৯৭	৪৫	২৯.২	২৮.৫	১৬.১	১৫.৯০
খুলনা	খুলনা	০.০	৪	-১০০	০	৯৯	৫৪	৩০.৫	২৯.৭	১৭.৮	১৯.১০
	মংলা	০.০	৪	-১০০	০	৯৭	৪৩	৩০.৩	২৯.৫	১৮.৭	২০.২০
	সাতক্ষীরা	০.০	৩	***	০	৯৬	৪৩	২৯.৮	২৯.৯	১৭.৬	১৮.২০
	যশোর	০.০	২	-১০০	০	৯৬	৪৫	৩০.২	৩০.২	১৫.৪	১৭.৩০
	চুয়াডাঙ্গা	০.০	২	-১০০	০	৯৬	৪৫	২৯.৯	২৯.৭	১৬.০	১৭.৩০
	কুমারখালী	**	**	***	**	**	**	**	২৯.৬	**	১৮.৬০
	কয়রা	**	**	***	**	**	**	**	**	**	**
বরিশাল	বরিশাল	০.০	৫	-১০০	০	১০০	৩৯	৩০.৮	২৯.৭	১৭.২	১৮.৫০
	পটুয়াখালী	০.০	৮	-১০০	০	১০০	৫০	৩০.৭	২৯.৫	১৮.২	১৯.৭০
	খেপুপাড়া	**	১৩	***	**	**	**	**	২৯.৫	**	১৯.৬০
	ভোলা	০.০	৫	-১০০	০.০	৯৯.০	৪৩.০	৩১.৫	২৯.৭	১৭.০	১৯.০
	হিজলা	**	**	***	**	**	**	**	**	**	**
	মনপুরা	**	**	***	**	**	**	**	**	**	**

Analyses contained in this bulletin are based on preliminary data. \*\* Data not received \*\*\*Deviation N/A