

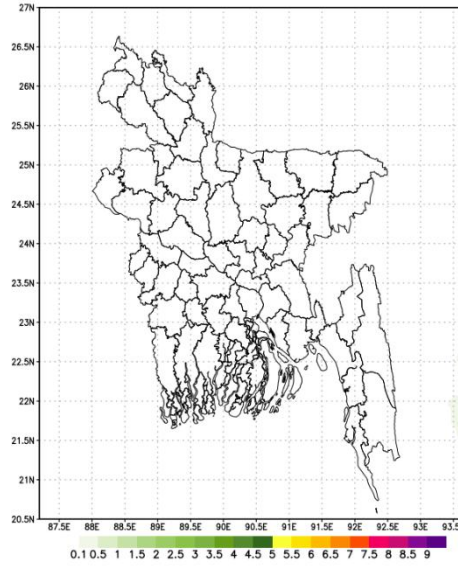
Government of the People's Republic of Bangladesh
Bangladesh Meteorological Department
Agro-Meteorological Division
Meteorological Complex, E-24,
Agargaon, Dhaka-1207.
www.bmd.gov.bd

No: 23.09.0000.035.51.001.25.48

Issue date: 08 December 2025

Agrometeorological Weather Forecast for the period: 08-12-2025 to 14-12-2025.

Accumulated Rainfall (mm)
Period (08-12-2025 to 14-12-2025)




NWP Products (09 KM)

- Country average bright sunshine hour was 5.26 hours per day during 01-12-2025 to 07-12-2025.
- Country average free water loss was 2.26 mm per day during 01-12-2025 to 14-12-2025.

Agrometeorological Weather Forecast for the period: 08-12-2025 to 14-12-2025.

- Bright sunshine hour is likely to be from 4.50 to 6.50 hours per day during this period.
- Average free water loss is likely to be from 1.50 to 3.50 mm per day during this period.
- Weather may remain mainly dry with partly cloudy sky over the country during this period.
- Light to moderate fog may occur in Sylhet, Mymensingh, Rangpur, Rajshahi divisions and river basins & adjoining areas from midnight to morning and in other parts of the country from late night to morning during this period.
- Day temperature over the country is likely to be $(27\pm 2.5)^{\circ}\text{C}$ and night temperature is likely to be $(14\pm 2.5)^{\circ}\text{C}$ except Rangpur, Rajshahi, Mymensingh & Sylhet division and Chuadanga, Jashore, & Rangamati districts $(11\pm 2)^{\circ}\text{C}$ over the country.


(Md. Rubyet Kabir)
Meteorologist
For Director
Phone: 02-41025713 (Office)

Observed Weather Description Period: 01-12-2025 to 07-12-2025

Name of the Divisions	Name of the Stations	Total Rainfall in (mm)	Normal Rainfall in (mm)	Deviation in %	Total Rainy days	Average Max Humidity in %	Average Min Humidity in %	Average Max temp in °C	Average Normal Max temp in °C	Average Min temp in °C	Average Normal Min temp in °C
Dhaka	Dhaka	0	**	***	0	76	37	26.2	27.9	16.9	16.3
	Tangail	0	1	-100	0	92	42	28	27.6	14.9	14.9
	Faridpur	0	**	***	0	92	37	27.5	27.4	15.5	15.6
	Madaripur	**	**	***	**	**	**	**	28	**	15.4
	Gopalganj	0	**	***	0	96	50	27.4	28	14.4	14.9
	Nikli	**	**	***	**	**	**	**	**	**	**
	Aricha	0	**	***	0	94	52	27.6	**	16.4	**
	Narsingdi	**	**	***	**	**	**	**	**	**	**
Mymensingh	Mymensingh	0	**	***	0	96	46	28	27.6	14.3	14.7
	Netrokona	**	**	***	**	**	**	**	27.5	**	15.2
Chattogram	Chattogram	**	2	***	**	**	**	**	28.2	**	17.2
	Sandwip	0	**	***	0	98	47	29.2	27.8	15.9	16.7
	Sitakunda	**	**	***	**	**	**	**	29	**	14.9
	Rangamati	0	1	-100	0	97	37	28.2	27.7	16.4	16.3
	Cumilla	0	**	***	0	97	40	28.4	28.1	13.9	14.8
	Chandpur	0	**	***	0	97	48	28.1	27.7	17.5	16.7
	Majdee Court	0	**	***	0	95	46	27.6	27.4	17.5	17.2
	Feni	0	**	***	0	96	35	29.9	28.2	14.8	15.5
	Hatiya	**	**	***	**	**	**	**	27.7	**	16.6
	Cox's Bazar	0	2	-100	0	90	56	29.4	29.1	19.8	18
	Kutubdia	**	1	***	**	**	**	**	28.3	**	17.7
	Teknaf	**	2	***	**	**	**	**	29.1	**	17.8
	Ambagan	**	**	***	**	**	**	**	29.5	**	17.1
	Bandarban	**	**	***	**	**	**	**	**	**	**
Ramgati	**	**	***	**	**	**	**	**	**	**	
Sylhet	Sylhet	0	2	-100	0	93	34	28.9	28	17.2	16
	Srimangal	0	**	***	0	99	46	28.3	28.1	12.8	13.2
Rajshahi	Rajshahi	**	**	***	**	**	**	**	27.2	**	14
	Isurdi	0	**	***	0	99	31	26.9	27.4	13.4	13.9
	Bogura	**	**	***	**	**	**	**	28.2	**	15.2
	Badalgachi	0	**	***	0	97	45	26.9	27.1	12.8	12.6
	Tarash	**	**	***	**	**	**	**	27.4	**	15.7
Baghabari	**	**	***	**	**	**	**	**	**	**	
Rangpur	Rangpur	0	**	***	0	95	45	27.5	26.7	14.5	14.5
	Dinajpur	0	**	***	0	93	42	27.2	27.0	14.6	13.4
	Sayedpur	0	**	***	0	92	45	28.3	27.1	13.6	14.3
	Tetulia	0	**	***	0	99	42	26.6		11.7	
	Dimla	0	**	***	0	96	44	27.4	27.3	13.6	13.9
	Rajarhat	0	**	***	0	98	47	27.7	26.8	12.7	12.9
Khulna	Khulna	0	**	***	0	99	59	27.9	27.9	15.6	15.6
	Mongla	**	**	***	**	**	**	**	27.7	**	17.1
	Satkhira	0	**	***	0	94	44	27	28.1	15.3	14.7
	Jashore	0	**	***	0	96	45	28.1	28.3	13.6	13.9
	Chudanga	0	**	***	0	97	46	26.8	27.6	13.3	13.9
	Kumarkhali	**	**	***	**	**	**	**	27.6	**	15.7
	Koyna	**	**	***	**	**	**	**		**	**
Barishal	Barishal	0	**	***	0	100	45	27.7	28	15.2	15
	Patuakhali	0	**	***	0	100	56	27.2	27.9	16.3	16.5
	Khepupara	**	**	***	**	**	**	**	28.1	**	16.4
	Bhola	0	**	***	0	99	45	28.2	28.1	14.8	15.6
	Hijla	**	**	***	**	**	**	**	**	**	**
	Monpura	**	**	***	**	**	**	**	**	**	**

Analyses contained in this bulletin are based on preliminary data. ** Data not received ***Deviation N/A

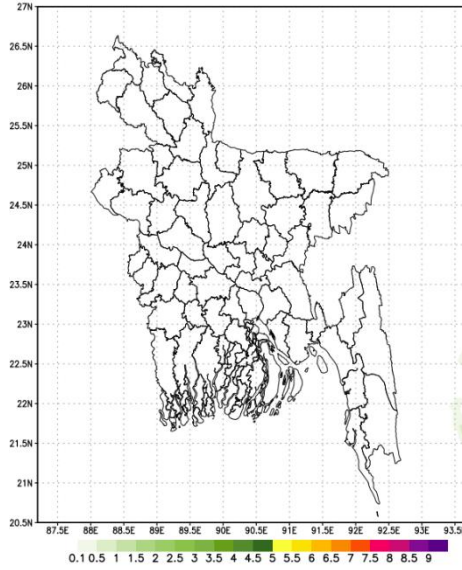
গণপ্রজাতন্ত্রী বাংলাদেশ সরকার
বাংলাদেশ আবহাওয়া অধিদপ্তর
কৃষি আবহাওয়া মহাশাখা
আবহাওয়া ভবন, ই-২৪, আগারগাঁও, ঢাকা-১২০৭।
www.bmd.gov.bd

নম্বর: ২৩.০৯.০০০০.০৩৫.৫১.০০১.২৫.৪৮

তারিখঃ ২৩ অগ্রহায়ণ ১৪৩২
০৮ ডিসেম্বর ২০২৫

কৃষি আবহাওয়া পূর্বাভাসের সময়কাল: ০৮-১২-২০২৫ খ্রিঃ থেকে ১৪-১২-২০২৫ খ্রিঃ।

Accumulated Rainfall (mm)
Period (08-12-2025 to 14-12-2025)



NWP Products (09 KM)

- ০১-১২-২০২৫ হতে ০৭-১২-২০২৫ তারিখ পর্যন্ত দেশের দৈনিক উজ্জ্বল সূর্যকিরণ কাল-এর গড় ৫.২৬ ঘন্টা ছিল।
- ০১-১২-২০২৫ হতে ০৭-১২-২০২৫ তারিখ পর্যন্ত দেশের দৈনিক বাষ্পীভবনের গড় ২.২৬ মি.মি. ছিল।

কৃষি আবহাওয়া পূর্বাভাসঃ ০৮-১২-২০২৫ খ্রিঃ থেকে ১৪-১২-২০২৫ খ্রিঃ।

- এ সপ্তাহে দৈনিক উজ্জ্বল সূর্যকিরণ কাল ৪.৫ থেকে ৬.৫ ঘন্টার মধ্যে থাকতে পারে।
- এ সপ্তাহে বাষ্পীভবনের দৈনিক গড় ১.৫ মি.মি. থেকে ৩.৫ মি.মি. থাকতে পারে।
- এই সময়ে আংশিক মেঘলা আকাশসহ সারা দেশের আবহাওয়া প্রধানত শুষ্ক থাকতে পারে।
- এ সময় সিলেট, ময়মনসিংহ রংপুর, রাজশাহী বিভাগ এবং নদী অববাহিকা ও তৎসংলগ্ন এলাকায় মধ্য রাত হতে সকাল পর্যন্ত এবং দেশের অন্যত্র শেষ রাত হতে সকাল পর্যন্ত হালকা থেকে মাঝারি ধরনের কুয়াশা পরতে পারে।
- এ সময়ে সারা দেশে দিনের তাপমাত্রা (২৭±২.৫)°C এবং রংপুর, রাজশাহী, ময়মনসিংহ ও সিলেট বিভাগ এবং চুয়াডাঙ্গা, যশোর ও রাজশাহী জেলা (১১±২)°C ব্যতিত রাতের তাপমাত্রা (১৪±২.৫)°C এর মধ্যে থাকতে পারে।

(মোঃ রুবাঈয়্যাৎ কবীর)

আবহাওয়াবিদ

পরিচালকের পক্ষে

টেলিফোন: ০২-৪১০২৫৭১৩ (অফিস)

পর্যবেক্ষণকৃত আবহাওয়া বিবরণীসমূহ, সময়কালঃ ০১-১২-২০২৫ থেকে ০৭-১২-২০২৫ খ্রিঃ

বিভাগের নাম	স্টেশনের নাম	মোট বৃষ্টিপাত (মিঃমিঃ)	স্বাভাবিক বৃষ্টিপাত (মিঃমিঃ)	বিভ্যতি (%)	মোট বৃষ্টিপাতের দিন	সর্বোচ্চ গড় আর্দ্রতা (%)	সর্বোচ্চ আর্দ্রতা (%)	গড় সর্বোচ্চ তাপমাত্রা (°C)	গড় স্বাভাবিক তাপমাত্রা (°C)	সর্বনিম্ন গড় তাপমাত্রা (°C)	সর্বনিম্ন স্বাভাবিক গড় তাপমাত্রা
ঢাকা	ঢাকা	০.০	**	***	০	৭৬	৩৭	২৬.২	২৭.৯	১৬.৯	১৬.৩০
	টাঙ্গাইল	০.০	১	-১০০	০	৯২	৪২	২৮	২৭.৬	১৪.৯	১৪.৯০
	ফরিদপুর	০.০	**	***	০.০	৯২.০	৩৭.০	২৭.৫	২৭.৪	১৫.৫	১৫.৬
	মাদারীপুর	**	**	***	**	**	**	**	২৮	**	১৫.৪০
	গোপালগঞ্জ	০.০	**	***	০	৯৬	৫০	২৭.৪	২৮	১৪.৪	১৪.৯০
	নিকলী	**	**	***	**	**	**	**	**	**	**
	আরিচা	০.০	**	***	০	৯৪	৫২	২৭.৬	**	১৬.৪	**
	নরসিংদী	**	**	***	**	**	**	**	**	**	**
ময়মনসিংহ	নারায়ণগঞ্জ	০.০	**	***	০	৯২	৩৬	২৭.৮	**	১৫.৭	**
	ময়মনসিংহ	০.০	**	***	০	৯৬	৪৬	২৮.০	২৭.৬	১৪.৩	১৪.৭০
চট্টগ্রাম	নেত্রকোনা	**	**	***	**	**	**	**	২৭.৫	**	১৫.২০
	চট্টগ্রাম	**	২	***	**	**	**	**	২৮.২	**	১৭.২০
	সন্দ্বীপ	০.০	**	***	০	৯৮	৪৭	২৯.২	২৭.৮	১৫.৯	১৬.৭০
	সীতাকুণ্ড	**	**	***	**	**	**	**	২৯	**	১৪.৯০
	রাঙ্গামাটি	০.০	১	-১০০	০	৯৭	৩৭	২৮.২	২৭.৭	১৬.৪	১৬.৩০
	কুমিল্লা	০.০	**	***	০	৯৭	৪০	২৮.৪	২৮.১	১৩.৯	১৪.৮০
	চাঁদপুর	০.০	**	***	০	৯৭	৪৮	২৮.১	২৭.৭	১৭.৫	১৬.৭০
	মাইজদীকোণা	০.০	**	***	০	৯৫	৪৬	২৭.৬	২৭.৪	১৭.৫	১৭.২০
	ফেনী	০.০	**	***	০	৯৬	৩৫	২৯.৯	২৮.২	১৪.৮	১৫.৫০
	হাতিয়া	**	**	***	**	**	**	**	২৭.৭	**	১৬.৬০
	কক্সবাজার	০.০	২	-১০০	০	৯০	৫৬	২৯.৪	২৯.১	১৯.৮	১৮.০০
	কুতুবদিয়া	**	১	***	**	**	**	**	২৮.৩	**	১৭.৭০
	টেকনাফ	**	২	***	**	**	**	**	২৯.১	**	১৭.৮০
	আমবাগান	**	**	***	**	**	**	**	২৯.৫	**	১৭.১০
	বান্দরবন	**	**	***	**	**	**	**	**	**	**
রামগতি	**	**	***	**	**	**	**	**	**	**	
সিলেট	সিলেট	০.০	২	-১০০	০	৯৩	৩৪	২৮.৯	২৮	১৭.২	১৬.০০
	শ্রীমঙ্গল	০.০	**	***	০	৯৯	৪৬	২৮.৩	২৮.১	১২.৮	১৩.২০
রাজশাহী	রাজশাহী	**	**	***	**	**	**	**	২৭.২	**	১৪.০০
	ঈশ্বরদী	০.০	**	***	০	৯৯	৩১	২৬.৯	২৭.৪	১৩.৪	১৩.৯০
	বগুড়া	**	**	***	**	**	**	**	২৮.২	**	১৫.২০
	বদলগাছী	০.০	**	***	০	৯৭	৪৫	২৬.৯	২৭.১	১২.৮	১২.৬০
	তাড়াশ	**	**	***	**	**	**	**	২৭.৪	**	১৫.৭০
	বাঘাবাড়ি	**	**	***	**	**	**	**	**	**	**
রংপুর	রংপুর	০.০	**	***	০	৯৫	৪৫	২৭.৫	২৬.৭	১৪.৫	১৪.৫০
	দিনাজপুর	০.০	**	***	০	৯৩	৪২	২৭.২	২৭	১৪.৬	১৩.৪০
	সৈয়দপুর	০.০	**	***	০	৯২	৪৫	২৮.৩	২৭.১	১৩.৬	১৪.৩০
	শ্বেতুলিয়া	০.০	**	***	০	৯৯	৪২	২৬.৬	২৬.৬	১১.৭	১১.৭০
	ভিমলা	০.০	**	***	০	৯৬	৪৪	২৭.৪	২৭.৩	১৩.৬	১৩.৯০
রাজারহাট	০.০	**	***	০	৯৮	৪৭	২৭.৭	২৬.৮	১২.৭	১২.৯০	
খুলনা	খুলনা	০.০	**	***	০	৯৯	৫৯	২৭.৯	২৭.৯	১৫.৬	১৫.৬০
	মংলা	**	**	***	**	**	**	**	২৭.৭	**	১৭.১০
	সাতক্ষীরা	০.০	**	***	০	৯৪	৪৪	২৭.০	২৮.১	১৫.৩	১৪.৭০
	যশোর	০.০	**	***	০	৯৬	৪৫	২৮.১	২৮.৩	১৩.৬	১৩.৯০
	চুয়াডাঙ্গা	০.০	**	***	০	৯৭	৪৬	২৬.৮	২৭.৬	১৩.৩	১৩.৯০
	কুমারখালী	**	**	***	**	**	**	**	২৭.৬	**	১৫.৭০
বরিশাল	কয়লা	**	**	***	**	**	**	**	**	**	**
	বরিশাল	০.০	**	***	০	১০০	৪৫	২৭.৭	২৮	১৫.২	১৫.০০
	পটুয়াখালী	০.০	**	***	০	১০০	৫৬	২৭.২	২৭.৯	১৬.৩	১৬.৫০
	খেপুপাড়া	**	**	***	**	**	**	**	২৮.১	**	১৬.৪০
	ভোলা	০.০	**	***	০.০	৯৯.০	৪৫.০	২৮.২	২৮.১	১৪.৮	১৫.৬
	হিজলা	**	**	***	**	**	**	**	**	**	**
মনপুরা	**	**	***	**	**	**	**	**	**	**	

Analyses contained in this bulletin are based on preliminary data. ** Data not received ***Deviation N/A