

ত্রৈমাসিক পরিসংখ্যান (জুলাই-সেপ্টেম্বর, ২০২৪)

কেন্দ্রীয়ঃ সাধারণ

ক্রঃনং	সমিতির শ্রেণী	সমিতির সংখ্যা				সদস্য সংখ্যা (কেন্দ্রীয় সমিতির ক্ষেত্রে)			
		পূর্ববর্তী ত্রৈমাসিক পর্যন্ত	নিবন্ধন	বাতিল	বর্তমান ত্রৈমাসিক শেষে মোট সমিতি {(৩+৪)-৫}	পূর্ববর্তী ত্রৈমাসিক পর্যন্ত	বর্তমান ত্রৈমাসিকে হ্রাস	বর্তমান ত্রৈমাসিকে বৃদ্ধি	বর্তমান ত্রৈমাসিক শেষে মোট সদস্য {(৭- ৮)+৯}
১	২	৩	৪	৫	৬	৭	৮	৯	১০
১	কেন্দ্রীয় সমবায় ব্যাংক	১	০	০	১	১৯	০	০	১৯
২	কেন্দ্রীয় মৎস্যজীবী সমবায় সমিতি	০	০	০	০	০	০	০	০
৩	কেন্দ্রীয় তাঁতী সমবায় সমিতি	০	০	০	০	০	০	০	০
৪	কেন্দ্রীয় ইক্ষু উৎপাদনকারী সমবায় সমিতি	১	০	০	১	৩৬	০	০	৩৬
৫	কেন্দ্রীয় মহিলা সমবায় সমিতি	০	০	০	০	০	০	০	০
৬	অন্যান্য কেন্দ্রীয় সমবায় সমিতি	১	০	০	১	৩৪	০	০	৩৪
	মোট	৩	০	০	৩	৮৯	০	০	৮৯

কেন্দ্রীয়ঃ বিআরডিবি

ক্রঃনং	সমিতির শ্রেণী	সমিতির সংখ্যা				সদস্য সংখ্যা (কেন্দ্রীয় সমিতির ক্ষেত্রে)			
		পূর্ববর্তী ত্রৈমাসিক পর্যন্ত	নিবন্ধন	বাতিল	বর্তমান ত্রৈমাসিক শেষে মোট সমিতি {(৩+৪)-৫}	পূর্ববর্তী ত্রৈমাসিক পর্যন্ত	বর্তমান ত্রৈমাসিকে হ্রাস	বর্তমান ত্রৈমাসিকে বৃদ্ধি	বর্তমান ত্রৈমাসিক শেষে মোট সদস্য {(৭- ৮)+৯}
১	২	৩	৪	৫	৬	৭	৮	৯	১০
১	উপজেলা কেন্দ্রীয় সমবায় এসোসিয়েশন	১	০	০	১	১৫৫	০	০	১৫৫
২	কেন্দ্রীয় বিত্তহীন সমবায় সমিতি লিঃ	০	০	০	০	০	০	০	০
৩	কেন্দ্রীয় দমআক	০	০	০	০	০	০	০	০
৪	কেন্দ্রীয় পঞ্জীব	০	০	০	০	০	০	০	০
৫	জেলা পল্লী উন্নয়ন ফেডারেশন লিঃ	০	০	০	০	০	০	০	০
	মোট	১	০	০	১	১৫৫	০	০	১৫৫
	কেন্দ্রীয় মোট	৪	০	০	৪	২৪৪	০	০	২৪৪

রোকেয়া খাতুন

উপজেলা সমবায় অফিসার

পঞ্চগড় সদর, পঞ্চগড়।

ক্রঃনং	সমিতির শ্রেণী	সদস্য সংখ্যা (প্রাথমিক সমিতির ক্ষেত্রে)											
		পূর্ববর্তী ত্রৈমাসিক পর্যন্ত			বর্তমান ত্রৈমাসিকে হ্রাস			বর্তমান ত্রৈমাসিকে বৃদ্ধি			বর্তমান ত্রৈমাসিক শেষে মোট সদস্য সংখ্যা		
		পুরুষ	মহিলা	মোট (১১+১২)	পুরুষ	মহিলা	মোট (১৪+১৫)	পুরুষ	মহিলা	মোট (১৭+১৮)	পুরুষ (১১-১৪+১৭)	মহিলা (১২-১৫+১৮)	মোট (২০+২১)
১	২	১১	১২	১৩	১৪	১৫	১৬	১৭	১৮	১৯	২০	২১	২২
১	কেন্দ্রীয় সমবায় ব্যাংক	৯১	০	৯১	০	০	০	০	০	০	৯১	০	৯১
২	কেন্দ্রীয় মৎস্যজীবী সমবায় সমিতি	০	০	০	০	০	০	০	০	০	০	০	০
৩	কেন্দ্রীয় তাঁতী সমবায় সমিতি	০	০	০	০	০	০	০	০	০	০	০	০
৪	কেন্দ্রীয় হুঙ্কুউৎপাদনকারী সমবায় সমিতি	৭২০	০	৭২০	০	০	০	০	০	০	৭২০	০	৭২০
৫	কেন্দ্রীয় মহিলা সমবায় সমিতি	০	০	০	০	০	০	০	০	০	০	০	০
৬	অন্যান্য কেন্দ্রীয় সমবায় সমিতি	৩৮	০	৩৮	০	০	০	০	০	০	৩৮	০	৩৮
	মোট	৮৪৯	০	৮৪৯	০	০	০	০	০	০	৮৪৯	০	৮৪৯

কেন্দ্রীয়ঃ বিআরডিবি

ক্রঃনং	সমিতির শ্রেণী	সদস্য সংখ্যা (প্রাথমিক সমিতির ক্ষেত্রে)											
		পূর্ববর্তী ত্রৈমাসিক পর্যন্ত			বর্তমান ত্রৈমাসিকে হ্রাস			বর্তমান ত্রৈমাসিকে বৃদ্ধি			বর্তমান ত্রৈমাসিক শেষে মোট সদস্য সংখ্যা		
		পুরুষ	মহিলা	মোট (১১+১২)	পুরুষ	মহিলা	মোট (১৪+১৫)	পুরুষ	মহিলা	মোট (১৭+১৮)	পুরুষ (১১-১৪+১৭)	মহিলা (১২-১৫+১৮)	মোট (২০+২১)
১	২	১১	১২	১৩	১৪	১৫	১৬	১৭	১৮	১৯	২০	২১	২২
১	উপজেলা কেন্দ্রীয় সমবায় এসোসিয়েশন	৩১০০	৫৭	৩১৫৭	০	০	০	০	০	০	৩১০০	৫৭	৩১৫৭
২	কেন্দ্রীয় বিত্তহীন সমবায় সমিতি লিঃ	০	০	০	০	০	০	০	০	০	০	০	০
৩	কেন্দ্রীয় দমআক	০	০	০	০	০	০	০	০	০	০	০	০
৪	কেন্দ্রীয় পজীব	০	০	০	০	০	০	০	০	০	০	০	০
৫	জেলা পল্লী উন্নয়ন ফেডারেশন লিঃ	০	০	০	০	০	০	০	০	০	০	০	০
	মোট	৩১০০	৫৭	৩১৫৭	০	০	০	০	০	০	৩১০০	৫৭	৩১৫৭
	কেন্দ্রীয় মোট	৩৯৪৯	৫৭	৪০০৬	০	০	০	০	০	০	৩৯৪৯	৫৭	৪০০৬

রোকেয়া খাতুন

উপজেলা সমবায় অফিসার

পঞ্চগড় সদর, পঞ্চগড়।

ক্রঃনং	সমিতির শ্রেণী	কার্যকরী মূলধন							
		নিজস্ব মূলধন			ধারণকরী মূলধন				সর্বমোট কার্যকরী মূলধন (২৫+২৯)
		অংশগত মূলধন	সংরক্ষিত তহবিল ও নীট লাভ থেকে সৃষ্ট তহবিল	মোট (২৩+২৪)	সঞ্চয় আমানত	কর্জ দেনা	অন্যান্য দেনা	মোট (২৬+২৭+২৮)	
১	২	২৩	২৪	২৫	২৬	২৭	২৮	২৯	৩০
১	কেন্দ্রীয় সমবায় ব্যাংক	২.৭৫	২৬৬.৮৭	২৬৯.৬২	১.৫৭	৯৯.৩৫	৮২.০৭	১৮২.৯৯	৪৫২.৬১
২	কেন্দ্রীয় মৎস্যজীবী সমবায় সমিতি	০	০	০	০	০	০	০	০
৩	কেন্দ্রীয় তাঁতী সমবায় সমিতি	০	০	০	০	০	০	০	০
৪	কেন্দ্রীয় ইক্ষুউৎপাদনকারী সমবায় সমিতি	২.১৬	৭৭.২৯	৭৯.৪৫	১.৯৭	৬৪.৪৫		৬৬.৪২	১৪৫.৮৭
৫	কেন্দ্রীয় মহিলা সমবায় সমিতি	০	০	০	০	০	০	০	০
৬	অন্যান্য কেন্দ্রীয় সমবায় সমিতি	১.৬	১.২৬	২.৮৬	০.৩১	১.৪৫	০.৭৩	২.৪৯	৫.৩৫
	মোট	৬.৫১	৩৪৫.৪২	৩৫১.৯৩	৩.৮৫	১৬৫.২৫	৮২.৮	২৫১.৯	৬০৩.৮৩

কেন্দ্রীয়ঃ বিআরডিবি

ক্রঃনং	সমিতির শ্রেণী	কার্যকরী মূলধন							
		নিজস্ব মূলধন			ধারণকরী মূলধন				সর্বমোট কার্যকরী মূলধন (২৫+২৯)
		অংশগত মূলধন	সংরক্ষিত তহবিল ও নীট লাভ থেকে সৃষ্ট তহবিল	মোট (২৩+২৪)	সঞ্চয় আমানত	কর্জ দেনা	অন্যান্য দেনা	মোট (২৬+২৭+২৮)	
১	২	২৩	২৪	২৫	২৬	২৭	২৮	২৯	৩০
১	উপজেলা কেন্দ্রীয় সমবায় এসোসিয়েশন	৭.৪৪	৩৯.৮৫	৪৭.২৯	৯৪.১৬	৯৮.০৮	১৭.৮২	২১০.০৬	২৫৭.৩৫
২	কেন্দ্রীয় বিত্তহীন সমবায় সমিতি লিঃ	০	০	০	০	০	০	০	০
৩	কেন্দ্রীয় দমআক	০	০	০	০	০	০	০	০
৪	কেন্দ্রীয় পঞ্জীব	০	০	০	০	০	০	০	০
৫	জেলা পল্লী উন্নয়ন ফেডারেশন লিঃ	০	০	০	০	০	০	০	০
	মোট	৭.৪৪	৩৯.৮৫	৪৭.২৯	৯৪.১৬	৯৮.০৮	১৭.৮২	২১০.০৬	২৫৭.৩৫
	কেন্দ্রীয় মোট	১৩.৯৫	৩৮৫.২৭	৩৯৯.২২	৯৮.০১	২৬৩.৩৩	১০০.৬২	৪৬১.৯৬	৮৬১.১৮

R/S
১৩/০৭/২৪

রোকেয়া খাতুন

উপজেলা সমবায় অফিসার

পঞ্চগড় সদর, পঞ্চগড়।

ক্রঃনং	সমিতির শ্রেণী	প্রতিবেদনকালীন ত্রৈমাস পর্যন্ত ঋণ সংক্রান্ত										
		ঋণ গ্রহণ			ঋণ বিতরণ				ঋণ আদায়			
		সরকারী	অন্যান্য সংস্থা	মোট (৩১+৩২)	সরকারী	নিজস্ব তহবিল	অন্যান্য সংস্থা	মোট (৩৪+৩৫+৩৬)	সরকারী	নিজস্ব তহবিল	অন্যান্য সংস্থা	মোট (৩৮+৩৯+৪০)
১	২	৩১	৩২	৩৩	৩৪	৩৫	৩৬	৩৭	৩৮	৩৯	৪০	৪১
১	কেন্দ্রীয় সমবায় ব্যাংক	০.৬৬	৯২.১৯	৯২.৮৫	০.৬৬	০	৯২.১৯	৯২.৮৫	০	০	০	০
২	কেন্দ্রীয় মৎস্যজীবী সমবায় সমিতি	০	০	০	০	০	০	০	০	০	০	০
৩	কেন্দ্রীয় জীবা সমবায় সমিতি	০	০	০	০	০	০	০	০	০	০	০
৪	কেন্দ্রীয় ইক্ষুউৎপাদনকারী সমবায় সমিতি	০	৩৫.৬৮	৩৫.৬৮	০	০	৩৫.৬৮	৩৫.৬৮	০	০	০	০
৫	কেন্দ্রীয় মহিলা সমবায় সমিতি	০	০	০	০	০	০	০	০	০	০	০
৬	অন্যান্য কেন্দ্রীয় সমবায় সমিতি	০	০	০	০	০	০	০	০	০	০	০
	মোট	০.৬৬	১২৭.৮৭	১২৮.৫৩	০.৬৬	০	১২৭.৮৭	১২৮.৫৩	০	০	০	০

কেন্দ্রীয়ঃ বিআরডিবি

ক্রঃনং	সমিতির শ্রেণী	প্রতিবেদনকালীন ত্রৈমাস পর্যন্ত ঋণ সংক্রান্ত										
		ঋণ গ্রহণ			ঋণ বিতরণ				ঋণ আদায়			
		সরকারী	অন্যান্য সংস্থা	মোট (৩১+৩২)	সরকারী	নিজস্ব তহবিল	অন্যান্য সংস্থা	মোট (৩৪+৩৫+৩৬)	সরকারী	নিজস্ব তহবিল	অন্যান্য সংস্থা	মোট (৩৮+৩৯+৪০)
১	২	৩১	৩২	৩৩	৩৪	৩৫	৩৬	৩৭	৩৮	৩৯	৪০	৪১
১	উপজেলা কেন্দ্রীয় সমবায় এসোসিয়েশন	১২৬.১৩	০	১২৬.১৩	১.৭৬	৮০	০	৮১.৭৬	১৩৫.০১	০	০	১৩৫.০১
২	কেন্দ্রীয় বিভূহীন সমবায় সমিতি লিঃ	০	০	০	০	০	০	০	০	০	০	০
৩	কেন্দ্রীয় দমআক	০	০	০	০	০	০	০	০	০	০	০
৪	কেন্দ্রীয় পঞ্জীব	০	০	০	০	০	০	০	০	০	০	০
৫	জেলা পল্লী উন্নয়ন ফেডারেশন লিঃ	০	০	০	০	০	০	০	০	০	০	০
	মোট	১২৬.১৩	০	১২৬.১৩	১.৭৬	৮০	০	৮১.৭৬	১৩৫.০১	০	০	১৩৫.০১
	কেন্দ্রীয় মোট	১২৬.৭৯	১২৭.৮৭	২৫৪.৬৬	২.৪২	৮০	১২৭.৮৭	২১০.২৯	১৩৫.০১	০	০	১৩৫.০১

১২/০৭/২৪
রোকেয়া খাতুন

উপজেলা সমবায় অফিসার
পঞ্চগড় সদর, পঞ্চগড়।

কেন্দ্রীয়ঃ সাধারণ

ত্রৈমাসিক পরিসংখ্যান (জুলাই-সেপ্টেম্বর, ২০২৪)

ক্রঃ নং	সমিতির শ্রেণী	প্রতিবেদনকালীন ত্রৈমাস পর্যন্ত ঋণ সংক্রান্ত						
		ঋণ পরিশোধ			মাঠে ঋণ পাওয়া			
		সরকারী	অন্যান্য সংস্থা	মোট (৪২+৪৩)	সরকারী	নিজস্ব তহবিল	অন্যান্য সংস্থা	মোট (৪৫+৪৬+৪৭)
১	২	৪২	৪৩	৪৪	৪৫	৪৬	৪৭	৪৮
১	কেন্দ্রীয় সমবায় ব্যাংক	০	০	০	০.৬৬৭	০	৯২.১৯	৯২.৮৫৭
২	কেন্দ্রীয় মৎস্যজীবী সমবায় সমিতি	০	০	০	০	০	০	০
৩	কেন্দ্রীয় জীবা সমবায় সমিতি	০	০	০	০	০	০	০
৪	কেন্দ্রীয় ইক্ষু উৎপাদনকারী সমবায় সমিতি	০	০	০	০	০	৩৫.৬৮	৩৫.৬৮
৫	কেন্দ্রীয় মহিলা সমবায় সমিতি	০	০	০	০	০	০	০
৬	অন্যান্য কেন্দ্রীয় সমবায় সমিতি	০	০	০	০	০	০	০
	মোট	০	০	০	০.৬৬৭	০	১২৭.৮৭	১২৮.৫৩৭

কেন্দ্রীয়ঃ বিআরডিবি

ক্রঃ নং	সমিতির শ্রেণী	প্রতিবেদনকালীন ত্রৈমাস পর্যন্ত ঋণ সংক্রান্ত						
		ঋণ পরিশোধ			মাঠে ঋণ পাওয়া			
		সরকারী	অন্যান্য সংস্থা	মোট (৪২+৪৩)	সরকারী	নিজস্ব তহবিল	অন্যান্য সংস্থা	মোট (৪৫+৪৬+৪৭)
১	২	৪২	৪৩	৪৪	৪৫	৪৬	৪৭	৪৮
১	উপজেলা কেন্দ্রীয় সমবায় এসোসিয়েশন	১৩৫০১	০	১৩৫০১	১০০.৯৭	৩১.৮৯	০	১৩২.৮৬
২	কেন্দ্রীয় বিভূহীন সমবায় সমিতি লিঃ	০	০	০	০	০	০	০
৩	কেন্দ্রীয় দমআক	০	০	০	০	০	০	০
৪	কেন্দ্রীয় পজীব	০	০	০	০	০	০	০
৫	জেলা পল্লী উন্নয়ন ফেডারেশন লিঃ	০	০	০	০	০	০	০
	মোট	১৩৫০১	০	১৩৫০১	১০০.৯৭	৩১.৮৯	০	১৩২.৮৬
	কেন্দ্রীয় মোট	১৩৫০১	০	১৩৫০১	১০১.৬৩৭	৩১.৮৯	১২৭.৮৭	২৬১.৩৯৭

R/S
১৩/১০/২৪

রোকেয়া খাতুন


উপজেলা সমবায় অফিসার

পঞ্চগড় সদর, পঞ্চগড়।

ক্রঃনং	সমিতির শ্রেণী	প্রতিবেদনকালীন ত্রৈমাস পর্যন্ত কর্মসংস্থান											
		সমিতিতে সরাসরি কর্মরত			সমিতির নিজস্ব প্রকল্পে/ কর্মসূচীতে কর্মরত			সমিতির সহায়তায় সৃষ্ট সদস্যদের প্রকল্পে কর্মরত			সমিতির মাধ্যমে আত্মকর্মসংস্থানের সংখ্যা		
		পুরুষ	মহিলা	মোট (৪৯+৫০)	পুরুষ	মহিলা	মোট (৫২+৫৩)	পুরুষ	মহিলা	মোট (৫৫+৫৬)	পুরুষ	মহিলা	মোট (৫৮+৬০)
১	২	৪৯	৫০	৯৯	৫২	৫৩	১০৫	৫৫	৫৬	১১১	৫৮	৬০	১১৮
১	কেন্দ্রীয় সমবায় ব্যাংক	০	০	০	০	০	০	০	০	০	০	০	০
২	কেন্দ্রীয় মৎস্যজীবী সমবায় সমিতি	০	০	০	০	০	০	০	০	০	০	০	০
৩	কেন্দ্রীয় জাতী সমবায় সমিতি	০	০	০	০	০	০	০	০	০	০	০	০
৪	কেন্দ্রীয় ইক্ষুউৎপাদনকারী সমবায় সমিতি	০	০	০	০	০	০	০	০	০	০	০	০
৫	কেন্দ্রীয় মহিলা সমবায় সমিতি	০	০	০	০	০	০	০	০	০	০	০	০
৬	অন্যান্য কেন্দ্রীয় সমবায় সমিতি	০	০	০	০	০	০	০	০	০	০	০	০
	মোট	০	০	০	০	০	০	০	০	০	০	০	০

কেন্দ্রীয়ঃ বিআরডিবি

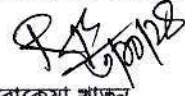
ক্রঃনং	সমিতির শ্রেণী	প্রতিবেদনকালীন ত্রৈমাস পর্যন্ত কর্মসংস্থান											
		সমিতিতে সরাসরি কর্মরত			সমিতির নিজস্ব প্রকল্পে/ কর্মসূচীতে			সমিতির সহায়তায় সৃষ্ট সদস্যদের প্রকল্পে			সমিতির মাধ্যমে আত্মকর্মসংস্থানের সংখ্যা		
		পুরুষ	মহিলা	মোট (৪৯+৫০)	পুরুষ	মহিলা	মোট (৫২+৫৩)	পুরুষ	মহিলা	মোট (৫৫+৫৬)	পুরুষ	মহিলা	মোট (৫৮+৬০)
১	২	৪৯	৫০	৯৯	৫২	৫৩	১০৫	৫৫	৫৬	১১১	৫৮	৬০	১১৮
১	উপজেলা কেন্দ্রীয় সমবায় এসোসিয়েশন	০	০	০	০	০	০	০	০	০	০	০	০
২	কেন্দ্রীয় বিত্তহীন সমবায় সমিতি লিঃ	০	০	০	০	০	০	০	০	০	০	০	০
৩	কেন্দ্রীয় দমআক	০	০	০	০	০	০	০	০	০	০	০	০
৪	কেন্দ্রীয় পঞ্জীব	০	০	০	০	০	০	০	০	০	০	০	০
৫	জেলা পল্লী উন্নয়ন ফেডারেশন লিঃ	০	০	০	০	০	০	০	০	০	০	০	০
	মোট	০	০	০	০	০	০	০	০	০	০	০	০
	কেন্দ্রীয় মোট	০	০	০	০	০	০	০	০	০	০	০	০


 রাকোমা খানুন
 উপজেলা সমবায় অফিসার
 পঞ্চগড় সদর, পঞ্চগড়।

ক্রঃনং	সমিতির শ্রেণী	প্রতিবেদনকালীন ত্রৈমাস পর্যন্ত কর্মসংস্থান			লভ্যাংশ বিতরণ সংক্রান্ত তথ্য		চলতি ত্রৈমাসে নির্বাচন অনুষ্ঠিত হয়েছে এমন সমিতির সংখ্যা)	বৃক্ষ রোপন	
		সর্বমোট			চলতি ত্রৈমাসে লভ্যাংশ বিতরণকারী সমিতির সংখ্যা	চলতি ত্রৈমাসে লভ্যাংশ বিতরণের পরিমাণ		রোপনকৃত বৃক্ষ	জীবিত বৃক্ষ
		পুরুষ (৪৯+৫২+৫৫+৫৮)	মহিলা (৫০+৫৩+৫৬+৫৯)	মোট (৬১+৬২)					
১	২	৬১	৬২	৬৩	৬৪	৬৫	৬৬	৬৭	৬৮
১	কেন্দ্রীয় সমবায় ব্যাংক	০	০	০	০	০	০	০	০
২	কেন্দ্রীয় মৎস্যজীবী সমবায় সমিতি	০	০	০	০	০	০	০	০
৩	কেন্দ্রীয় তাঁতী সমবায় সমিতি	০	০	০	০	০	০	০	০
৪	কেন্দ্রীয় ইক্ষুউৎপাদনকারী সমবায় সমিতি	০	০	০	০	০	০	০	০
৫	কেন্দ্রীয় মহিলা সমবায় সমিতি	০	০	০	০	০	০	০	০
৬	অন্যান্য কেন্দ্রীয় সমবায় সমিতি		০	০	০	০	০	০	০
	মোট	০	০	০	০	০	০	০	০

কেন্দ্রীয়ঃ বিআরডিবি

ক্রঃনং	সমিতির শ্রেণী	প্রতিবেদনকালীন ত্রৈমাস পর্যন্ত কর্মসংস্থান			লভ্যাংশ বিতরণ সংক্রান্ত তথ্য		চলতি ত্রৈমাসে নির্বাচন অনুষ্ঠিত হয়েছে এমন সমিতির সংখ্যা)	বৃক্ষ রোপন	
		সর্বমোট			চলতি ত্রৈমাসে লভ্যাংশ বিতরণকারী	চলতি ত্রৈমাসে লভ্যাংশ বিতরণের পরিমাণ		রোপনকৃত বৃক্ষ	জীবিত বৃক্ষ
		পুরুষ (৪৯+৫২+৫৫+৫৮)	মহিলা (৫০+৫৩+৫৬+৫৯)	মোট (৬১+৬২)					
১	২	৬১	৬২	৬৩	৬৪	৬৫	৬৬	৬৭	৬৮
১	উপজেলা কেন্দ্রীয় সমবায় এসোসিয়েশন	১১	৫	১৬	০	০	০	০	০
২	কেন্দ্রীয় বিত্তহীন সমবায় সমিতি লিঃ	০	০	০	০	০	০	০	০
৩	কেন্দ্রীয় দমআক	০	০	০	০	০	০	০	০
৪	কেন্দ্রীয় পঞ্জীব	০	০	০	০	০	০	০	০
৫	জেলা পল্লী উন্নয়ন ফেডারেশন লিঃ	০	০	০	০	০	০	০	০
	মোট	১১	৫	১৬	০	০	০	০	০
	কেন্দ্রীয় মোট	১১	৫	১৬	০	০	০	০	০


রোকেয়া খাতুন

উপজেলা সমবায় অফিসার
পঞ্চগড় সদর, পঞ্চগড়।

কেন্দ্রীয়ঃ সাধারণ

ত্রৈমাসিক পরিসংখ্যান (জুলাই-সেপ্টেম্বর, ২০২৪)

ক্রঃনং	সমিতির শ্রেণী	সম্পদ				নিরীক্ষা			অবসায়ন		
		ভৌত সম্পদ (জমি ও দালান) বর্তমান মূল্য	অন্যান্য বিনিয়োগ	নগদ তহবিল ও ব্যাংকে গচ্ছিত	মোট সম্পদ (৬৯+৭০+৭১)	নিরীক্ষাযোগ্য সমিতির সংখ্যা	বর্তমান ত্রৈমাস পর্যন্ত নিরীক্ষা সম্পন্ন সমিতির সংখ্যা	নিরীক্ষা অসমাপ্ত সমিতির সংখ্যা	অবসায়ন যোগ্য সমিতির সংখ্যা	অবসায়নে ন্যাস্ত সমিতির সংখ্যা	অবসায়ন সম্পন্ন সমিতির সংখ্যা
১	২	৬৯	৭০	৭১	৭২	৭৩	৭৪	৭৫	৭৬	৭৭	৭৮
১	কেন্দ্রীয় সমবায় ব্যাংক	০	০		০	০	০	০	০	০	০
২	কেন্দ্রীয় মৎস্যজীবী সমবায় সমিতি	০	০		০	০	০	০	০	০	০
৩	কেন্দ্রীয় জীবা সমবায় সমিতি	০	০		০	০	০	০	০	০	০
৪	কেন্দ্রীয় ইক্ষুউৎপাদনকারী সমবায় সমিতি	১.৩৩	০	০.০৯	১.৪২	০	০	০	০	০	০
৫	কেন্দ্রীয় মহিলা সমবায় সমিতি	০	০	০	০	০	০	০	০	০	০
৬	অন্যান্য কেন্দ্রীয় সমবায় সমিতি	০.১৫	০	০.০২	০.১৭	০	০	০	০	০	০
	মোট	১.৪৮	০	০.১১	১.৫৯	০	০	০	০	০	০

কেন্দ্রীয়ঃ বিআরডিবি

ক্রঃনং	সমিতির শ্রেণী	সম্পদ				নিরীক্ষা			অবসায়ন		
		ভৌত সম্পদ (জমি ও দালান) বর্তমান মূল্য	অন্যান্য বিনিয়োগ	নগদ তহবিল ও ব্যাংকে গচ্ছিত	মোট সম্পদ (৬৯+৭০+৭১)	নিরীক্ষাযোগ্য সমিতির সংখ্যা	বর্তমান ত্রৈমাস পর্যন্ত নিরীক্ষা সম্পন্ন সমিতির সংখ্যা	নিরীক্ষা অসমাপ্ত সমিতির সংখ্যা	অবসায়ন যোগ্য সমিতির সংখ্যা	অবসায়নে ন্যাস্ত সমিতির সংখ্যা	অবসায়ন সম্পন্ন সমিতির সংখ্যা
১	২	৬৯	৭০	৭১	৭২	৭৩	৭৪	৭৫	৭৬	৭৭	৭৮
১	উপজেলা কেন্দ্রীয় সমবায় এসোসিয়েশন	১.৩৪		১০০.০৫	১০১.৩৯			০	০	০	০
২	কেন্দ্রীয় বিত্তহীন সমবায় সমিতি লিঃ	০	০	০	০	০	০	০	০	০	০
৩	কেন্দ্রীয় দমআক	০	০	০	০	০	০	০	০	০	০
৪	কেন্দ্রীয় পঞ্জীব	০	০	০	০	০	০	০	০	০	০
৫	জেলা পল্লী উন্নয়ন ফেডারেশন লিঃ	০	০	০	০	০	০	০	০	০	০
	মোট	১.৩৪	০	১০০.০৫	১০১.৩৯	০	০	০	০	০	০
	কেন্দ্রীয় মোট	২.৮২	০	১০০.১৬	১০২.৯৮	০	০	০	০	০	০



রোকেয়া খাতুন

উপজেলা সমবায় অফিসার

পঞ্চগড় সদর, পঞ্চগড়।

ক্রঃনং	সমিতির শ্রেণী	সমিতির সংখ্যা				সদস্য সংখ্যা (কেন্দ্রীয় সমিতির ক্ষেত্রে)			
		পূর্ববর্তী ত্রৈমাসিক পর্যন্ত	নিবন্ধন	বাতিল	বর্তমান ত্রৈমাসিক শেষে মোট সমিতি $\{(৩+৪)-৫\}$	পূর্ববর্তী ত্রৈমাসিক পর্যন্ত	বর্তমান ত্রৈমাসিকে হ্রাস	বর্তমান ত্রৈমাসিকে বৃদ্ধি	বর্তমান ত্রৈমাসিক শেষে মোট সদস্য $\{(৭-৮)+৯\}$
১	২	৩	৪	৫	৬	৭	৮	৯	১০
১	প্রাথমিক কৃষি ও কৃষক সমবায় সমিতি	৯	০	০	৯	০	০	০	০
২	প্রাথমিক মৎস্যজীবী/মৎস্যচাষী সমবায় সমিতি	২১	০	০	২১	০	০	০	০
৩	প্রাথমিক শ্রমিক ও শ্রমিক কল্যাণ সমবায় সমিতি	১	০	০	১	০	০	০	০
৪	প্রাথমিক শৃঙ্খলা সমবায় সমিতি	০	০	০	০	০	০	০	০
৫	প্রাথমিক তৃতী সমবায় সমিতি	০	০	০	০	০	০	০	০
৬	প্রাথমিক ভূমিহীন সমবায় সমিতি	০	০	০	০	০	০	০	০
৭	প্রাথমিক বিত্তহীন সমবায় সমিতি	০	০	০	০	০	০	০	০
৮	প্রাথমিক মহিলা সমবায় সমিতি	৩	০	০	৩	০	০	০	০
৯	প্রাথমিক অটোরিক্সা, অটোটেম্পো, টেক্সিক্যাব, মটর, ট্রাক ও টেংক/লরী চালক সমবায় সমিতি	৩	০	০	৩	০	০	০	০
১০	প্রাথমিক হকার্স সমবায় সমিতি	১	০	০	১	০	০	০	০
১১	প্রাথমিক মটর মালিক ও শ্রমিক সমবায় সমিতি	০	০	০	০	০	০	০	০
১২	প্রাথমিক কর্মচারী(পুলিশসহ)/চাকুরীজীবী সমবায় সমিতি	২	০	০	২	০	০	০	০
১৩	প্রাথমিক দুগ্ধ সমবায় সমিতি	০	০	০	০	০	০	০	০
১৪	প্রাথমিক মুক্তিযোদ্ধা সমবায় সমিতি	১	০	০	১	০	০	০	০
১৫	প্রাথমিক যুব সমবায় সমিতি	২	০	০	২	০	০	০	০
১৬	পানি ব্যবস্থাপনা সমবায় সমিতি	০	০	০	০	০	০	০	০
১৭	প্রাথমিক সার্বিক/আদর্শ গ্রাম উন্নয়ন সমবায় সমিতি	০	০	০	০	০	০	০	০
১৮	প্রাথমিক গৃহনির্মাণ সমবায় সমিতি	০	০	০	০	০	০	০	০
১৯	প্রাথমিক ফ্ল্যাট/এপার্টমেন্ট মালিক সমবায় সমিতি	০	০	০	০	০	০	০	০
২০	প্রাথমিক দোকান মালিক/ব্যবসায়ী/মার্কেট সমবায় সমিতি	২১	০	০	২১	০	০	০	০
২১	প্রাথমিক ভোগ্যপণ্য সমবায় সমিতি	১	০	০	১	০	০	০	০
২২	প্রাথমিক সঞ্চয় ও ঋণদান সমবায় সমিতি	২	০	০	২	০	০	০	০
২৩	প্রাথমিক কো-অপারেটিভ ক্রেডিট ইউনিয়ন	০	০	০	০	০	০	০	০
২৪	প্রাথমিক কো-অপারেটিভ ক্রেডিট সমবায় সমিতি	০	০	০	০	০	০	০	০
২৫	প্রাথমিক বহুমুখী সমবায় সমিতি	৪	০	০	৪	০	০	০	০

ত্রৈমাসিক পরিসংখ্যান (জুলাই-সেপ্টেম্বর, ২০২৪)

ক্রঃনং	সমিতির শ্রেণী	সমিতির সংখ্যা				সদস্য সংখ্যা (কেন্দ্রীয় সমিতির ক্ষেত্রে)			
		পূর্ববর্তী ত্রৈমাসিক পর্যন্ত	নিবন্ধন	বাতিল	বর্তমান ত্রৈমাসিক শেষে মোট সমিতি $\{(৩+৪)-৫\}$	পূর্ববর্তী ত্রৈমাসিক পর্যন্ত	বর্তমান ত্রৈমাসিকে হ্রাস	বর্তমান ত্রৈমাসিকে বৃদ্ধি	বর্তমান ত্রৈমাসিক শেষে মোট সদস্য $\{(৭-৮)+৯\}$
১	২	৩	৪	৫	৬	৭	৮	৯	১০
২৬	প্রাথমিক উৎপাদনমুখী সমবায় সমিতি	১	০	০	১	০	০	০	০
২৭	প্রাথমিক ক্ষুদ্র ব্যবসায়ী সমবায় সমিতি	০	০	০	০	০	০	০	০
২৮	প্রাথমিক পেশাজীবী সমবায় সমিতি	০	০	০	০	০	০	০	০
২৯	প্রাথমিক ক্ষুদ্র নৃ-তাত্ত্বিক সমবায় সমিতি	০	০	০	০	০	০	০	০
৩০	প্রাথমিক পক্রিয়াজাতকরণ সমবায় সমিতি	০	০	০	০	০	০	০	০
৩১	প্রাথমিক পর্যটন শিল্প সমবায় সমিতি	১	০	০	১	০	০	০	০
৩২	বঙ্গমাতা মহিলা সমবায় সমিতি	১	০	০	১	০	০	০	০
৩৩	অন্যান্য প্রাথমিক সমবায় সমিতি	১২			১২	০	০	০	০
	মোট	৮৬	০	০	৮৬	০	০	০	০

R/S
৩/১০/২৪

রোকেয়া খাতুন

উপজেলা সমবায় অফিসার

পঞ্চগড় সদর, পঞ্চগড়।

ক্রঃনং	সমিতির শ্রেণী	সদস্য সংখ্যা (প্রাথমিক সমিতির ক্ষেত্রে)											
		পূর্ববর্তী ত্রৈমাসিক পর্যন্ত			বর্তমান ত্রৈমাসিকে হ্রাস			বর্তমান ত্রৈমাসিকে বৃদ্ধি			বর্তমান ত্রৈমাসিক শেষে মোট সদস্য সংখ্যা		
		পুরুষ	মহিলা	মোট (১১+১২)	পুরুষ	মহিলা	মোট (১৪+১৫)	পুরুষ	মহিলা	মোট (১৭+১৮)	পুরুষ (১১- ১৪+১৭)	মহিলা (১২- ১৫+১৮)	মোট (২০+২১)
১	২	১১	১২	১৩	১৪	১৫	১৬	১৭	১৮	১৯	২০	২১	২২
১	প্রাথমিক কৃষি ও কৃষক সমবায় সমিতি	৪৯৫৮	৪৮৮	৫৪৪৬						০	৪৯৫৮	৪৮৮	৫৪৪৬
২	প্রাথমিক সংসজ্জীবী/মৎস্যচাষী সমবায় সমিতি	৬১৯	০	৬১৯	০	০	০	০	০	০	৬১৯	০	৬১৯
৩	প্রাথমিক শ্রমিক ও শ্রমিক কল্যাণ সমবায় সমিতি	৪৪০	০	৪৪০	০	০	০	০	০	০	৪৪০	০	৪৪০
৪	প্রাথমিক মৎশিল্প সমবায় সমিতি	০	০	০	০	০	০	০	০	০	০	০	০
৫	প্রাথমিক ঐতিহ্য সমবায় সমিতি	০	০	০	০	০	০	০	০	০	০	০	০
৬	প্রাথমিক ভূমিহীন সমবায় সমিতি	০	০	০	০	০	০	০	০	০	০	০	০
৭	প্রাথমিক বিহীন সমবায় সমিতি	০	০	০	০	০	০	০	০	০	০	০	০
৮	প্রাথমিক মহিলা সমবায় সমিতি	০	২৬৩	২৬৩	০					০	০	২৬৩	২৬৩
৯	প্রাথমিক অটোরিক্সা, অটোটেম্পো, টেক্সিকাব, মটর, ট্রাক ও টেংক/লরী চালক সমবায় সমিতি	৭০	০	৭০					০	০	৭০	০	৭০
১০	প্রাথমিক হকার্স সমবায় সমিতি	৭৭৬	০	৭৭৬	০	০	০	০	০	০	৭৭৬	০	৭৭৬
১১	প্রাথমিক মটর মালিক ও শ্রমিক সমবায় সমিতি	০	০	০	০	০	০	০	০	০	০	০	০
১২	প্রাথমিক কর্মচারী(পুলিশসহ)/চাকুরীজীবী সমবায় সমিতি	১২০	১৫	১৩৫	০	০	০	০	০	০	১২০	১৫	১৩৫
১৩	প্রাথমিক দুগ্ধ সমবায় সমিতি	০	০	০	০	০	০	০	০	০	০	০	০
১৪	প্রাথমিক মুক্তিযোদ্ধা সমবায় সমিতি	২৪	০	২৪	০	০	০	০	০	০	২৪	০	২৪
১৫	প্রাথমিক যুব সমবায় সমিতি	৩৫	০		০	০	০			০	৩৫	০	৩৫
১৬	পানি ব্যবস্থাপনা সমবায় সমিতি	০	০	০	০	০	০	০	০	০	০	০	০
১৭	প্রাথমিক সার্বিক/আদর্শ গ্রাম উন্নয়ন সমবায় সমিতি	০	০	০	০	০	০	০	০	০	০	০	০
১৮	প্রাথমিক গৃহনির্মাণ সমবায় সমিতি	০	০	০	০	০	০	০	০	০	০	০	০
১৯	প্রাথমিক ফ্ল্যাট/এপার্টমেন্ট মালিক সমবায় সমিতি	০	০	০	০	০	০	০	০	০	০	০	০
২০	প্রাথমিক দোকান মালিক/ব্যবসায়ী/মার্কেট সমবায় সমিতি	৬২০	০	৬২০						০	৬২০	০	৬২০
২১	প্রাথমিক ভোগ্যপণ্য সমবায় সমিতি	২৮	০	২৮	০	০	০	০	০	০	২৮	০	২৮

ত্রৈমাসিক পরিসংখ্যান (জুলাই-সেপ্টেম্বর, ২০২৪)

ক্রঃনং	সমিতির শ্রেণী	সদস্য সংখ্যা (প্রাথমিক সমিতির ক্ষেত্রে)											
		পূর্ববর্তী ত্রৈমাসিক পর্যন্ত			বর্তমান ত্রৈমাসিকে হ্রাস			বর্তমান ত্রৈমাসিকে বৃদ্ধি			বর্তমান ত্রৈমাসিক শেষে মোট সদস্য সংখ্যা		
		পুরুষ	মহিলা	মোট (১১+১২)	পুরুষ	মহিলা	মোট (১৪+১৫)	পুরুষ	মহিলা	মোট (১৭+১৮)	পুরুষ (১১- ১৪+১৭)	মহিলা (১২- ১৫+১৮)	মোট (২০+২১)
১	২	১১	১২	১৩	১৪	১৫	১৬	১৭	১৮	১৯	২০	২১	২২
২২	প্রাথমিক সঞ্চয় ও ঋণদান সমবায় সমিতি	৫৩	৭	৬০	০	০	০	০	০	০	৫৩	৭	৬০
২৩	প্রাথমিক কো-অপারেটিভ ক্রেডিট ইউনিয়ন	০	০	০	০	০	০	০	০	০	০	০	০
২৪	প্রাথমিক কো-অপারেটিভ ক্রেডিট সমবায় সমিতি	০	০	০	০	০	০	০	০	০	০	০	০
২৫	প্রাথমিক বহুমুখী সমবায় সমিতি	১২৫	০	১২৫	০	০	০	০	০	০	১২৫	০	১২৫
২৬	প্রাথমিক উৎপাদনমুখী সমবায় সমিতি	০	০	০	০	০	০	০	০	০	০	০	০
২৭	প্রাথমিক ক্ষুদ্র ব্যবসায়ী সমবায় সমিতি	০	০	০	০	০	০	০	০	০	০	০	০
২৮	প্রাথমিক পেশাজীবী সমবায় সমিতি	০	০	০	০	০	০	০	০	০	০	০	০
২৯	প্রাথমিক ক্ষুদ্র নৃ-তাত্ত্বিক সমবায় সমিতি	০	০	০	০	০	০	০	০	০	০	০	০
৩০	প্রাথমিক পক্রিয়াজাতকরণ সমবায় সমিতি	০	০	০	০	০	০	০	০	০	০	০	০
৩১	প্রাথমিক পর্যটন শিল্প সমবায় সমিতি	০	০	০	০	০	০	০	০	০	০	০	০
৩২	বঙ্গমাতা মহিলা সমবায় সমিতি	৩৫	০	৩৫	০	০	০	০	০	০	৩৫	০	৩৫
৩৩	অন্যান্য প্রাথমিক সমবায় সমিতি	০	০	০	০	০	০	০	০	০	০	০	০
	মোট	৭৯০৩	৭৭৩	৮৬৭৬	০	০	০	০	০	০	৭৯০৩	৭৭৩	৮৬৭৬

R/S
৩/৯/২৪

রোকেয়া খাতুন

উপজেলা সমবায় অফিসার

পঞ্চগড় সদর, পঞ্চগড়।

ক্রঃনং	সমিতির শ্রেণী	কার্যকরী মূলধন							সর্বমোট কার্যকরী (২৫+২৯)
		নিজস্ব মূলধন			ধারকরা মূলধন				
		অংশগত মূলধন	সংরক্ষিত তহবিল ও নীট লাভ থেকে সৃষ্ট তহবিল	মোট (২৩+২৪)	সঞ্চয় আমানত	কর্জ দেনা	অন্যান্য দেনা	মোট (২৬+২৭+২৮)	
১	২	২৩	২৪	২৫	২৬	২৭	২৮	২৯	৩০
১	প্রাথমিক কৃষি ও কৃষক সমবায় সমিতি	৭৭.৫	০.৮	৭৮.৩	০.	০	০	০	৭৮.৩
২	প্রাথমিক মৎসজীবী/মৎস্যচাষী সমবায় সমিতি	৪.৫৪	০.১৬	৪.৭	০.	০	০	০	৪.৭
৩	প্রাথমিক শ্রমিক ও শ্রমিক কল্যাণ সমবায় সমিতি	০.১৩	০	০.১৩	০	০	০	০	০.১৩
৪	প্রাথমিক নৃশিল্প সমবায় সমিতি	০	০	০	০	০	০	০	০
৫	প্রাথমিক ভীষী সমবায় সমিতি	০	০	০	০	০	০	০	০
৬	প্রাথমিক ভূমিহীন সমবায় সমিতি	০	০	০	০	০	০	০	০
৭	প্রাথমিক বিত্তহীন সমবায় সমিতি	০	০	০	০	০	০	০	০
৮	প্রাথমিক মহিলা সমবায় সমিতি	১.২২	০	০.	০.	০	০	০	০
৯	প্রাথমিক অটোরিক্সা, অটোটেম্পো, টেক্সিক্যাব, মটর, ট্রাক ও টেংক/লরী চালক সমবায় সমিতি	১.৭২	০.০৭	১.৭৯	০	০	০	০	১.৭৯
১০	প্রাথমিক হকার্স সমবায় সমিতি	০.৫৭		০.৫৭	০	০	০	০	০.৫৭
১১	প্রাথমিক মটর মালিক ও শ্রমিক সমবায় সমিতি			০	০	০	০	০	০
১২	প্রাথমিক কর্মচারী(পুলিশসহ)/চাকুরীজীবী সমবায় সমিতি	৩.২৩	২.৬	৫.৮৩	০	০	০	০	৫.৮৩
১৩	প্রাথমিক দুগ্ধ সমবায় সমিতি	০	০	০	০	০	০	০	০
১৪	প্রাথমিক মুক্তিযোদ্ধা সমবায় সমিতি	০.২৮		০.২৮	০	০	০	০	০.২৮
১৫	প্রাথমিক যুব সমবায় সমিতি	০.২৩		০.২৩	০	০	০	০	০.২৩
১৬	পানি ব্যবস্থাপনা সমবায় সমিতি	০	০	০	০	০	০	০	০
১৭	প্রাথমিক সার্বিক/আদর্শ গ্রাম উন্নয়ন সমবায় সমিতি	০	০	০	০	০	০	০	০
১৮	প্রাথমিক গৃহনির্মাণ সমবায় সমিতি	০	০	০	০	০	০	০	০
১৯	প্রাথমিক ফ্ল্যাট/এপার্টমেন্ট মালিক সমবায় সমিতি	০	০	০	০	০	০	০	০
২০	প্রাথমিক দোকান মালিক/ব্যবসায়ী/মার্কেট সমবায় সমিতি	৮.১৬	০.২৪	৮.৪	০.	০	০	০	৮.৪
২১	প্রাথমিক ভোগ্যপন্য সমবায় সমিতি	১৪.৪২	০	১৪.৪২	০	০	০	০	১৪.৪২
২২	প্রাথমিক সঞ্চয় ও ঋণদান সমবায় সমিতি	৭.২১	০	৭.২১	০	০	০	০	৭.২১
২৩	প্রাথমিক কো-অপারেটিভ ক্রেডিট ইউনিয়ন	০	০	০	০.	০	০	০	০
২৪	প্রাথমিক কো-অপারেটিভ ক্রেডিট সমবায় সমিতি	০	০	০	০	০	০	০	০

RA

ত্রৈমাসিক পরিসংখ্যান (জুলাই-সেপ্টেম্বর, ২০২৪)

ক্রঃনং	সমিতির শ্রেণী	কার্যকরী মূলধন							সর্বমোট কার্যকরী মূলধন (২৫+২৯)
		নিজস্ব মূলধন			ধারণকরা মূলধন				
		অংশগত মূলধন	সংরক্ষিত তহবিল ও নীট লাভ থেকে সৃষ্ট তহবিল	মোট (২৩+২৪)	সঞ্চয় আমানত	কর্জ দেনা	অন্যান্য দেনা	মোট (২৬+২৭+২৮)	
১	২	২৩	২৪	২৫	২৬	২৭	২৮	২৯	৩০
২৫	প্রাথমিক বহুমুখী সমবায় সমিতি	০.২৯	০	০.২৯	০.২৭	০	০	০.২৭	০.৫৬
২৬	প্রাথমিক উৎপাদনমুখী সমবায় সমিতি	০	০	০	০	০	০	০	০
২৭	প্রাথমিক ক্ষুদ্র ব্যবসায়ী সমবায় সমিতি	০	০	০	০	০	০	০	০
২৮	প্রাথমিক পেশাজীবী সমবায় সমিতি	০	০	০	০	০	০	০	০
২৯	প্রাথমিক ক্ষুদ্র নৃ-তাত্ত্বিক সমবায় সমিতি	০	০	০	০	০	০	০	০
৩০	প্রাথমিক পক্রিয়াজাতকরণ সমবায় সমিতি	০	০	০	০	০	০	০	০
৩১	প্রাথমিক পর্যটন শিল্প সমবায় সমিতি	০	০	০	০	০	০	০	০
৩২	বঙ্গমাতা মহিলা সমবায় সমিতি	০.৩৫	০	০.৩৫		০	০	০	০.৩৫
৩৩	অন্যান্য প্রাথমিক সমবায় সমিতি	০	০	০	০	০	০	০	০
	মোট	১১৯.৮৫	৩.৮৭	১২২.৫	০.২৭	০	০	০.২৭	১২২.৭৭

R. K. K. 28

রোকেয়া খাতুন

উপজেলা সমবায় অফিসার

পঞ্চগড় সদর, পঞ্চগড়।

ক্রমণং	সমিতির শ্রেণী	প্রতিবেদনকালীন ত্রৈমাস পর্যন্ত ঋণ সংক্রান্ত										
		ঋণ গ্রহণ			ঋণ বিতরণ				ঋণ আদায়			
		সরকারী	অন্যান্য সংস্থা	মোট (৩১+৩২)	সরকারী	নিজস্ব তহবিল	অন্যান্য সংস্থা	মোট (৩৪+৩৫+৩৬)	সরকারী	নিজস্ব তহবিল	অন্যান্য সংস্থা	মোট (৩৮+৩৯+৪০)
১	২	৩১	৩২	৩৩	৩৪	৩৫	৩৬	৩৭	৩৮	৩৯	৪০	৪১
১	প্রাথমিক কৃষি ও কৃষক সমবায় সমিতি	০	০	০	০	০	৬	৬	০	০	০	০
২	প্রাথমিক মৎস্যজীবী/মৎস্যচাষী সমবায় সমিতি	০	০	০	০	০	০	০	০	০	০	০
৩	প্রাথমিক শ্রমিক ও শ্রমিক কল্যাণ সমবায় সমিতি	০	০	০	০	০	০	০	০	০	০	০
৪	প্রাথমিক মুশিক্ষিত সমবায় সমিতি	০	০	০	০	০	০	০	০	০	০	০
৫	প্রাথমিক ভূমি সমবায় সমিতি	০	০	০	০	০	০	০	০	০	০	০
৬	প্রাথমিক ভূমিহীন সমবায় সমিতি	০	০	০	০	০	০	০	০	০	০	০
৭	প্রাথমিক বিত্তহীন সমবায় সমিতি	০	০	০	০	০	০	০	০	০	০	০
৮	প্রাথমিক মহিলা সমবায় সমিতি	০	০	০	০	০	০	০	০	০	০	০
৯	প্রাথমিক অটোরিক্সা, অটোটেম্পা, টেক্সিক্যাব, মটর, ট্রাক ও টেংক/লরী চালক সমবায় সমিতি	০	০	০	০	০	০	০	০	০	০	০
১০	প্রাথমিক হকার্স সমবায় সমিতি	০	০	০	০	০	০	০	০	০	০	০
১১	প্রাথমিক মটর মালিক ও শ্রমিক সমবায় সমিতি	০	০	০	০	০	০	০	০	০	০	০
১২	প্রাথমিক কর্মচারী(পুলিশসহ)/চাকুরীজীবী সমবায় সমিতি	০	০	০	০	০	১৫.৭	১৫.৭	০	০	০	০
১৩	প্রাথমিক দুগ্ধ সমবায় সমিতি	০	০	০	০	০	০	০	০	০	০	০
১৪	প্রাথমিক মুক্তিযোদ্ধা সমবায় সমিতি	০	০	০	০	০	০	০	০	০	০	০

(Handwritten signature)

ত্রৈমাসিক পরিসংখ্যান (জুলাই-সেপ্টেম্বর ২০২৪)
প্রতিবেদনকালীন ত্রৈমাস পর্যন্ত ঋণ সংক্রান্ত

ক্রমণং	সমিতির শ্রেণী	ঋণ গ্রহণ			ঋণ বিতরণ				ঋণ আদায়			
		সরকারী	অন্যান্য সংস্থা	মোট (৩১+৩২)	সরকারী	নিজস্ব তহবিল	অন্যান্য সংস্থা	মোট (৩৪+৩৫+৩৬)	সরকারী	নিজস্ব তহবিল	অন্যান্য সংস্থা	মোট (৩৮+৩৯+৪০)
		৩১	৩২	৩৩	৩৪	৩৫	৩৬	৩৭	৩৮	৩৯	৪০	৪১
১৫	প্রাথমিক যুব সমবায় সমিতি	০	০	০	০	০	০	০	০	০	০	০
১৬	পানি ব্যবস্থাপনা সমবায় সমিতি	০	০	০	০	০	০	০	০	০	০	০
১৭	প্রাথমিক সার্বিক/আদর্শ গ্রাম উন্নয়ন সমবায় সমিতি	০	০	০	০	০	০	০	০	০	০	০
১৮	প্রাথমিক গৃহনির্মাণ সমবায় সমিতি	০	০	০	০	০	০	০	০	০	০	০
১৯	প্রাথমিক ফ্ল্যাট/এপার্টমেন্ট মালিক সমবায় সমিতি	০	০	০	০	৯.২৩	০	৯.২৩	০	০	০	০
২২	প্রাথমিক সঞ্চয় ও ঋণদান সমবায় সমিতি	০	০	০	০	১৩.২৯	০	১৩.২৯	০	০	০	০
২৩	প্রাথমিক কো-অপারেটিভ ক্রেডিট ইউনিয়ন	০	০	০	০	০	০	০	০	০	০	০
২৪	প্রাথমিক কো-অপারেটিভ ক্রেডিট সমবায় সমিতি	০	০	০	০	০	০	০	০	০	০	০
২৫	প্রাথমিক বহুমুখী সমবায় সমিতি	০	০	০	০	০	০	০	০	০	০	০
২৬	প্রাথমিক উৎপাদনমুখী সমবায় সমিতি	০	০	০	০	০	০	০	০	০	০	০
২৭	প্রাথমিক ক্ষুদ্র ব্যবসায়ী সমবায় সমিতি	০	০	০	০	০	০	০	০	০	০	০
২৮	প্রাথমিক পেশাজীবী সমবায় সমিতি	০	০	০	০	০	০	০	০	০	০	০
২৯	প্রাথমিক ক্ষুদ্র নৃ-তাত্ত্বিক সমবায় সমিতি	০	০	০	০	০	০	০	০	০	০	০
৩০	প্রাথমিক পক্রিয়াজাতকরণ সমবায় সমিতি	০	০	০	০	০	০	০	০	০	০	০
৩১	প্রাথমিক পর্যটন শিল্প সমবায় সমিতি	০	০	০	০	০	০	০	০	০	০	০
৩২	বঙ্গমাতা মহিলা সমবায় সমিতি	০	০	০	০	০	০	০	০	০	০	০
৩৩	অন্যান্য প্রাথমিক সমবায় সমিতি	০	০	০	০	০	০	০	০	০	০	০
	মোট	০	০	০	০	১৩.২৯	২১.৭	৩৪.৯৯	০	০	০	০

১৫/৯/২৪
রোকেয়া খাতুন
উপজেলা সমবায় অফিসার

ক্রঃ নং	সমিতির শ্রেণী	প্রতিবেদনকালীন ত্রৈমাস পর্যন্ত ঋণ সংক্রান্ত						
		ঋণ পরিশোধ			মাঠে ঋণ পাওয়া			
		সরকারী	অন্যান্য সংস্থা	মোট (৪২+৪৩)	সরকারী	নিজস্ব তহবিল	অন্যান্য সংস্থা	মোট (৪৫+৪৬+৪৭)
১	২	৪২	৪৩	৪৪	৪৫	৪৬	৪৭	৪৮
১	প্রাথমিক কৃষি ও কৃষক সমবায় সমিতি	০	০	০	০	০	০	০
২	প্রাথমিক মৎসজীবী/মৎস্যচাষী সমবায় সমিতি	০	০	০	০	০	০	০
৩	প্রাথমিক শ্রমিক ও শ্রমিক কল্যাণ সমবায় সমিতি	০	০	০	০	০	০	০
৪	প্রাথমিক মৃৎশিল্প সমবায় সমিতি	০	০	০	০	০	০	০
৫	প্রাথমিক তীর্থা সমবায় সমিতি	০	০	০	০	০	০	০
৬	প্রাথমিক ভূমিহীন সমবায় সমিতি	০	০	০	০	০	০	০
৭	প্রাথমিক বিহীন সমবায় সমিতি	০	০	০	০	০	০	০
৮	প্রাথমিক মহিলা সমবায় সমিতি	০	০	০	০	০	০	০
৯	প্রাথমিক অটোরিক্সা, অটোটেম্পো, টেক্সিক্যাব, মটর, ট্রাক ও টেংক/লরী চালক সমবায় সমিতি	০	০	০	০	০	০	০
১০	প্রাথমিক হকার্স সমবায় সমিতি	০	০	০	০	০	০	০
১১	প্রাথমিক মটর মালিক ও শ্রমিক সমবায় সমিতি	০	০	০	০	০	০	০
১২	প্রাথমিক কর্মচারী(গুলিশসহ)/চাকুরীজীবী সমবায় সমিতি	০	০	০	০	০	০	০
১৩	প্রাথমিক দুগ্ধ সমবায় সমিতি	০	০	০	০	০	০	০
১৪	প্রাথমিক মুক্তিযোদ্ধা সমবায় সমিতি	০	০	০	০	০	০	০
১৫	প্রাথমিক যুব সমবায় সমিতি	০	০	০	০	০	০	০
১৬	পানি ব্যবস্থাপনা সমবায় সমিতি	০	০	০	০	০	০	০
১৭	প্রাথমিক সার্বিক/আদর্শ গ্রাম উন্নয়ন সমবায় সমিতি	০	০	০	০	০	০	০
১৮	প্রাথমিক গৃহনির্মাণ সমবায় সমিতি	০	০	০	০	০	০	০
১৯	প্রাথমিক ফ্ল্যাট/এপার্টসেন্ট মালিক সমবায় সমিতি	০	০	০	০	০	০	০

RAS

ক্রঃ নং	সমিতির শ্রেণী	ঋণ পরিশোধ						
		ঋণ পরিশোধ			মাঠে ঋণ পাওয়া			
		সরকারী	অন্যান্য সংস্থা	মোট (৪২+৪৩)	সরকারী	নিজস্ব তহবিল	অন্যান্য সংস্থা	মোট (৪৫+৪৬+৪৭)
১	২	৪২	৪৩	৪৪	৪৫	৪৬	৪৭	৪৮
২০	প্রাথমিক দোকান মালিক/ব্যবসায়ী/মার্কেট সমবায় সমিতি	০	০	০	০	০	০	০
২১	প্রাথমিক ভোগ্যপণ্য সমবায় সমিতি	০	০	০	০	০	০	০
২২	প্রাথমিক সঞ্চয় ও ঋণদান সমবায় সমিতি	০	০	০	০	০	০	০
২৩	প্রাথমিক কো-অপারেটিভ ক্রেডিট ইউনিয়ন	০	০	০	০	০	০	০
২৪	প্রাথমিক কো-অপারেটিভ ক্রেডিট সমবায় সমিতি	০	০	০	০	০	০	০
২৫	প্রাথমিক বহুমুখী সমবায় সমিতি	০	০	০	০	০	০	০
২৬	প্রাথমিক উৎপাদনমুখী সমবায় সমিতি	০	০	০	০	০	০	০
২৭	প্রাথমিক ক্ষুদ্র ব্যবসায়ী সমবায় সমিতি	০	০	০	০	০	০	০
২৮	প্রাথমিক পেশাজীবী সমবায় সমিতি	০	০	০	০	০	০	০
২৯	প্রাথমিক ক্ষুদ্র নৃ-তাত্ত্বিক সমবায় সমিতি	০	০	০	০	০	০	০
৩০	প্রাথমিক পক্রিয়াজাতকরণ সমবায় সমিতি	০	০	০	০	০	০	০
৩১	প্রাথমিক পর্যটন শিল্প সমবায় সমিতি	০	০	০	০	০	০	০
৩২	বঙ্গমাতা মহিলা সমবায় সমিতি	০	০	০	০	০	০	০
৩৩	অন্যান্য প্রাথমিক সমবায় সমিতি	০	০	০	০	০	০	০
	মোট	০	০	০	০	১৩		১৩

(Signature)

রোকেয়া খাতুন

উপজেলা সমবায় অফিসার

পঞ্চগড় সদর, পঞ্চগড়।

ক্রঃনং	সমিতির শ্রেণী	প্রতিবেদনকালীন ত্রৈমাস পর্যন্ত কর্মসংস্থান											
		সমিতিতে সরাসরি কর্মরত			সমিতির নিজস্ব প্রকল্পে/ কর্মসূচীতে কর্মরত			সমিতির সহায়তায় সৃষ্ট সদস্যদের প্রকল্পে কর্মরত			সমিতির মাধ্যমে আত্মকর্মসংস্থানের সংখ্যা		
		পুরুষ	মহিলা	মোট (৪৯+৫০)	পুরুষ	মহিলা	মোট (৫২+৫৩)	পুরুষ	মহিলা	মোট (৫৫+৫৬)	পুরুষ	মহিলা	মোট (৫৮+৬০)
১	২	৪৯	৫০	৫১	৫২	৫৩	৫৪	৫৫	৫৬	৫৭	৫৮	৫৯	৬০
১	প্রাথমিক কৃষি ও কৃষক সমবায় সমিতি	০	০	০	০	০	০	০	০	০	০	০	০
২	প্রাথমিক মৎসজীবী/মৎস্যচাষী সমবায় সমিতি	০	০	০	০	০	০	০	০	০	০	০	০
৩	প্রাথমিক শ্রমিক ও শ্রমিক কল্যাণ সমবায় সমিতি	০	০	০	০	০	০	০	০	০	০	০	০
৪	প্রাথমিক মুংশিল্প সমবায় সমিতি	০	০	০	০	০	০	০	০	০	০	০	০
৫	প্রাথমিক তীর্থা সমবায় সমিতি	০	০	০	০	০	০	০	০	০	০	০	০
৬	প্রাথমিক ভূমিহীন সমবায় সমিতি	০	০	০	০	০	০	০	০	০	০	০	০
৭	প্রাথমিক বিত্তহীন সমবায় সমিতি	০	০	০	০	০	০	০	০	০	০	০	০
৮	প্রাথমিক মহিলা সমবায় সমিতি	০	০	০	০	০	০	০	০	০	০	০	০
৯	প্রাথমিক অটোরিক্সা, অটোটেম্পো, টেক্সিক্যাব, মটর, ট্রাক ও টেংক/লরী চালক সমবায় সমিতি	০	০	০	০	০	০	০	০	০	০	০	০
১০	প্রাথমিক হকার্স সমবায় সমিতি	০	০	০	০	০	০	০	০	০	০	০	০
১১	প্রাথমিক মটর মালিক ও শ্রমিক সমবায় সমিতি	০	০	০	০	০	০	০	০	০	০	০	০
১২	প্রাথমিক কর্মচারী(পুলিশসহ)/চাকুরীজীবী সমবায় সমিতি	০	০	০	০	০	০	০	০	০	০	০	০
১৩	প্রাথমিক দুগ্ধ সমবায় সমিতি	০	০	০	০	০	০	০	০	০	০	০	০
১৪	প্রাথমিক মুক্তিবোদ্ধা সমবায় সমিতি	০	০	০	০	০	০	০	০	০	০	০	০
১৫	প্রাথমিক যুব সমবায় সমিতি	০	০	০	০	০	০	০	০	০	০	০	০
১৬	পানি ব্যবস্থাপনা সমবায় সমিতি	০	০	০	০	০	০	০	০	০	০	০	০
১৭	প্রাথমিক সার্বিক/আদর্শ গ্রাম উন্নয়ন সমবায় সমিতি	০	০	০	০	০	০	০	০	০	০	০	০
১৮	প্রাথমিক গৃহনির্মাণ সমবায় সমিতি	০	০	০	০	০	০	০	০	০	০	০	০
১৯	প্রাথমিক ফ্ল্যাট/এপার্টমেন্ট মালিক সমবায় সমিতি	০	০	০	০	০	০	০	০	০	০	০	০
২০	প্রাথমিক দোকান মালিক/ব্যবসায়ী/মার্কেট সমবায় সমিতি	০	০	০	০	০	০	০	০	০	০	০	০
২১	প্রাথমিক ভোপ্যপন্য সমবায় সমিতি	০	০	০	০	০	০	০	০	০	০	০	০
২২	প্রাথমিক সঞ্চয় ও ঋণদান সমবায় সমিতি	০	০	০	০	০	০	০	০	০	০	০	০
২৩	প্রাথমিক কো-অপারেটিভ ক্রেডিট ইউনিয়ন	০	০	০	০	০	০	০	০	০	০	০	০
২৪	প্রাথমিক কো-অপারেটিভ ক্রেডিট সমবায় সমিতি	০	০	০	০	০	০	০	০	০	০	০	০
২৫	প্রাথমিক বহুমুখী সমবায় সমিতি	০	০	০	০	০	০	০	০	০	০	০	০

ত্রৈমাসিক পরিসংখ্যান (জুলাই-সেপ্টেম্বর, ২০২৪)

ক্রমিক	সমিতির শ্রেণী	প্রতিবেদনকালীন ত্রৈমাস পর্যন্ত কর্মসংস্থান											
		সমিতিতে সরাসরি কর্মরত			সমিতির নিজস্ব প্রকল্পে/ কর্মসূচীতে কর্মরত			সমিতির সহায়তায় সৃষ্ট সদস্যদের প্রকল্পে কর্মরত			সমিতির মাধ্যমে আত্মকর্মসংস্থানের সংখ্যা		
		পুরুষ	মহিলা	মোট (৪৯+৫০)	পুরুষ	মহিলা	মোট (৫২+৫৩)	পুরুষ	মহিলা	মোট (৫৫+৫৬)	পুরুষ	মহিলা	মোট (৫৮+৬০)
১	২	৪৯	৫০	৫১	৫২	৫৩	৫৪	৫৫	৫৬	৫৭	৫৮	৫৯	৬০
২৬	প্রাথমিক উৎপাদনমুখী সমবায় সমিতি	০	০	০	০	০	০	০	০	০	০	০	০
২৭	প্রাথমিক ক্ষুদ্র ব্যবসায়ী সমবায় সমিতি	০	০	০	০	০	০	০	০	০	০	০	০
২৮	প্রাথমিক পেশাজীবী সমবায় সমিতি	০	০	০	০	০	০	০	০	০	০	০	০
২৯	প্রাথমিক ক্ষুদ্র নৃ-তাত্ত্বিক সমবায় সমিতি	০	০	০	০	০	০	০	০	০	০	০	০
৩০	প্রাথমিক পত্রিয়ারাজ্যাতকরণ সমবায় সমিতি	০	০	০	০	০	০	০	০	০	০	০	০
৩১	প্রাথমিক পর্যটন শিল্প সমবায় সমিতি	০	০	০	০	০	০	০	০	০	০	০	০
৩২	বঙ্গমাতা মহিলা সমবায় সমিতি	০	০	০	০	০	০	০	০	০	০	০	০
৩৩	অন্যান্য প্রাথমিক সমবায় সমিতি	০	০	০	০	০	০	০	০	০	০	০	০
	মোট	০	০	০	০	০	০	০	০	০	০	০	০

R/S
রোকেয়া খাতুন

উপজেলা সমবায় অফিসার
পঞ্চগড় সদর, পঞ্চগড়।

ক্রঃনং	সমিতির শ্রেণী	প্রতিবেদনকালীন ত্রৈমাস পর্যন্ত কর্মসংস্থান			লভ্যাংশ বিতরণ সংক্রান্ত তথ্য		চলতি ত্রৈমাসে নির্বাচন অনুষ্ঠিত হয়েছে এমন সমিতির সংখ্যা	বৃক্ষ রোপন	
		সর্বমোট			চলতি ত্রৈমাসে লভ্যাংশ বিতরণকারী সমিতির সংখ্যা	চলতি ত্রৈমাসে লভ্যাংশ বিতরণের পরিমাণ		রোপনকৃত বৃক্ষ	জীবিত বৃক্ষ
		পুরুষ (৪৯+৫২+৫৫ +৫৮)	মহিলা (৫০+৫৩+৫৬ +৫৯)	মোট (৬১+৬২)					
১	২	৬১	৬২	৬৩	৬৪	৬৫	৬৬	৬৭	৬৮
১	প্রাথমিক কৃষি ও কৃষক সমবায় সমিতি	০	০	০	০	০	০	৫০০	৩৫০
২	প্রাথমিক মৎসজীবী/মৎস্যচাষী সমবায় সমিতি	০	০	০	০	০	৩	৫০	৪০
৩	প্রাথমিক শ্রমিক ও শ্রমিক কল্যাণ সমবায় সমিতি	০	০	০	০	০	০	০	০
৪	প্রাথমিক মৃৎশিল্প সমবায় সমিতি	০	০	০	০	০	০	০	০
৫	প্রাথমিক তাঁতী সমবায় সমিতি	০	০	০	০	০	০	০	০
৬	প্রাথমিক ডুমিহীন সমবায় সমিতি	০	০	০	০	০	০	০	০
৭	প্রাথমিক বিত্তহীন সমবায় সমিতি	০	০	০	০	০	০	০	০
৮	প্রাথমিক মহিলা সমবায় সমিতি	০	০	০	০	০	০	২০০	১৭৫
৯	প্রাথমিক অটোরিক্সা, অটোটেম্পা, টেক্সিক্যাব, মটর, হ্রাক ও টেংক/লরী চালক সমবায় সমিতি	০	০	০	০	০	০	০	০
১০	প্রাথমিক হকার্স সমবায় সমিতি	০	০	০	০	০	০	০	০
১১	প্রাথমিক মটর মালিক ও শ্রমিক সমবায় সমিতি	০	০	০	০	০	০	০	০
১২	প্রাথমিক কর্মচারী(পুলিশসহ)/চাকুরীজীবী সমবায় সমিতি	০	০	০	০	০	০	১৪০	১৩০
১৩	প্রাথমিক দুগ্ধ সমবায় সমিতি	০	০	০	০	০	০	০	০
১৪	প্রাথমিক মুক্তিযোদ্ধা সমবায় সমিতি	০	০	০	০	০	০	০	০
১৫	প্রাথমিক যুব সমবায় সমিতি	০	০	০	০	০	০	২৫	২৫
১৬	পানি ব্যবস্থাপনা সমবায় সমিতি	০	০	০	০	০	০	০	০
১৭	প্রাথমিক সার্বিক/আদর্শ গ্রাম উন্নয়ন সমবায় সমিতি	০	০	০	০	০	০	০	০
১৮	প্রাথমিক গৃহনির্মাণ সমবায় সমিতি	০	০	০	০	০	০	০	০
১৯	প্রাথমিক ফ্ল্যাট/এপার্টমেন্ট মালিক সমবায় সমিতি	০	০	০	০	০	০	০	০

ত্রৈমাসিক পরিমাপ (জুলাই-সেপ্টেম্বর ২০২৪)
প্রতিবেদনকারী ত্রৈমাসিক পর্যন্ত কর্মসংস্থান

ক্রমণং	সমিতির শ্রেণী	সর্বমোট			লভ্যাংশ বিতরণ সংক্রান্ত তথ্য		চলতি ত্রৈমাসে নির্বাচন অনুষ্ঠিত হয়েছে এমন সমিতির সংখ্যা	বৃক্ষ রোপন	
		পুরুষ (৪৯+৫২+৫৫ +৫৮)	মহিলা (৫০+৫৩+৫৬ +৫৯)	মোট (৬১+৬২)	চলতি ত্রৈমাসে লভ্যাংশ বিতরণকারী সমিতির সংখ্যা	চলতি ত্রৈমাসে লভ্যাংশ বিতরণের পরিমাণ		রোপনকৃত বৃক্ষ	জীবিত বৃক্ষ
২০	প্রাথমিক দোকান মালিক/ব্যবসায়ী/মার্কেট সমবায় সমিতি	০	০	০	০	০	১	৭৮০	৬৫০
২১	প্রাথমিক ভোগ্যপণ্য সমবায় সমিতি	০	০	০	০	০	০	০	০
২২	প্রাথমিক সঞ্চয় ও ঋণদান সমবায় সমিতি	০	০	০	৩	০		৫৫	৪২
২৩	প্রাথমিক কো-অপারেটিভ ক্রেডিট ইউনিয়ন	০	০	০		০		০	০
২৪	প্রাথমিক কো-অপারেটিভ ক্রেডিট সমবায় সমিতি	০	০	০	০	০	০	০	০
২৫	প্রাথমিক বহুমুখী সমবায় সমিতি	০	০	০	০	০	০	১৮০	১৬০
২৬	প্রাথমিক উৎপাদনমুখী সমবায় সমিতি	০	০	০	০	০	০	০	০
২৭	প্রাথমিক ক্ষুদ্র ব্যবসায়ী সমবায় সমিতি	০	০	০	০	০	০	০	০
২৮	প্রাথমিক পেশাজীবী সমবায় সমিতি	০	০	০	০	০	০	০	০
২৯	প্রাথমিক ক্ষুদ্র নৃ-তাত্ত্বিক সমবায় সমিতি	০	০	০	০	০	০	০	০
৩০	প্রাথমিক পক্রিয়াজাতকরণ সমবায় সমিতি	০	০	০	০	০	০	০	০
৩১	প্রাথমিক পর্যটন শিল্প সমবায় সমিতি	০	০	০	০	০	০	০	০
৩২	বঙ্গমাতা মহিলা সমবায় সমিতি	০	০	০	০	০	১	০	০
৩৩	অন্যান্য প্রাথমিক সমবায় সমিতি	১৫৬	১৫৯	৩১৫	০	০	০	০	০
	মোট	০	০	০	০	০	০	০	০

Signature

রোকেয়া খাতুন

উপজেলা সমবায় অফিসার

পঞ্চগড় সদর, পঞ্চগড়।

ত্রৈমাসিক পরিসংখ্যান (জুলাই-সেপ্টেম্বর, ২০২৪)

প্রাথমিকঃসাধারণ

ক্রঃনং	সমিতির শ্রেণী	সম্পদ				নিরীক্ষা			অবসায়ন		
		ভৌত সম্পদ (জমি ও	অন্যান্য বিনিয়োগ	নগদ তহবিল	মোট সম্পদ (৬৯+৭০+৭১)	নিরীক্ষাযোগ্য সমিতির সংখ্যা	বর্তমান ত্রৈমাস পর্যন্ত নিরীক্ষা	নিরীক্ষা অসমাপ্ত	অবসায়ন যোগ্য সমিতির	অবসায়নে ন্যাশ্ত	অবসায়ন সম্পন্ন সমিতির সংখ্যা
১	২	৬৯	৭০	৭১	৭২	৭৩	৭৪	৭৫	৭৬	৭৭	৭৮
১	প্রাথমিক কৃষি ও কৃষক সমবায় সমিতি	১৩.৮৬	০	০	১৩.৮৬	৯	২	৭	০	০	০
২	প্রাথমিক মৎস্যজীবী/মৎস্যচাষী সমবায় সমিতি	০	০	০	০	২১	৩	১৮	০	০	০
৩	প্রাথমিক শ্রমিক ও শ্রমিক কল্যাণ সমবায় সমিতি	০	০	০	০	১	০	১	০	০	০
৪	প্রাথমিক মৃৎশিল্প সমবায় সমিতি	০	০	০	০	০	০	০	০	০	০
৫	প্রাথমিক তাঁতী সমবায় সমিতি	০			০	০		০	০	০	০
৬	প্রাথমিক ভূমিহীন সমবায় সমিতি	০	০	০	০	০	০	০	০	০	০
৭	প্রাথমিক বিত্তহীন সমবায় সমিতি	০	০	০	০	০		০	০	০	০
৮	প্রাথমিক মহিলা সমবায় সমিতি	২.৮	০	০	২.৮	৩	৩	০	০	০	০
৯	প্রাথমিক অটোরিক্সা, অটোটেম্পো, টেলিক্যাব, মটর, ট্রাক ও টেংক/লরী চালক সমবায় সমিতি	০	০	০	০	৩	১	২	০	০	০
১০	প্রাথমিক হকার্স সমবায় সমিতি	০	০	০	০	১	০	০	০	০	০
১১	প্রাথমিক মটর মালিক ও শ্রমিক সমবায় সমিতি	০	০	০	০	০	০	০	০	০	০
১২	প্রাথমিক কর্মচারী(পুলিশসহ)/চাকুরীজীবী সমবায় সমিতি	২৮৭.৩১	০	০	২৮৭.৩১	২	০	২	০	০	০
১৩	প্রাথমিক দুগ্ধ সমবায় সমিতি	০	০	০	০	০	০	০	০	০	০
১৪	প্রাথমিক মুক্তিযোদ্ধা সমবায় সমিতি	০	০	০	০	১	০	১	০	০	০
১৫	প্রাথমিক যুব সমবায় সমিতি	০	০	০	০	২	০	১	০	০	০
১৬	পানি ব্যবস্থাপনা সমবায় সমিতি	০	০	০	০	০	০	০	০	০	০
১৭	প্রাথমিক সার্বিক/আদর্শ গ্রাম উন্নয়ন সমবায় সমিতি	০	০	০	০	০	০	০	০	০	০
১৮	প্রাথমিক গৃহনির্মাণ সমবায় সমিতি	০	০	০	০	০	০	০	০	০	০
১৯	প্রাথমিক ফ্ল্যাট/এপার্টমেন্ট মালিক সমবায় সমিতি	০	০	০	০	০	০	০	০	০	০
২০	প্রাথমিক দোকান মালিক/ব্যবসায়ী/মার্কেট সমবায় সমিতি	২.৩১	০	০	২.৩১	২১	৩	১৮	০	০	০
২১	প্রাথমিক ভোগ্যপণ্য সমবায় সমিতি	১০১৫	০	০	১০১৫	১	০	১	০	০	০
২২	প্রাথমিক সঞ্চয় ও ঋণদান সমবায় সমিতি	০	০	০	০	২	১	১	০	০	০
২৩	প্রাথমিক কো-অপারেটিভ ক্রেডিট ইউনিয়ন	০	০	০	০	০	০	০	০	০	০
২৪	প্রাথমিক কো-অপারেটিভ ক্রেডিট সমবায় সমিতি	০	০	০	০	২	০	২	০	০	০

PA

ত্রৈমাসিক পরিসংখ্যান (জুলাই-সেপ্টেম্বর, ২০২৪)

ক্রমণং	সমিতির শ্রেণী	সম্পদ				নিরীক্ষা			অবসায়ন		
		ভৌত সম্পদ (জমি ও	অন্যান্য বিনিয়োগ	নগদ তহবিল	মোট সম্পদ (৬৯+৭০+৭১)	নিরীক্ষাযোগ্য সমিতির সংখ্যা	বর্তমান ত্রৈমাস পর্যন্ত নিরীক্ষা	নিরীক্ষা অসমাপ্ত	অবসায়ন যোগ্য সমিতির	অবসায়নে ন্যাস্ত	অবসায়ন সম্পন্ন সমিতির সংখ্যা
১	২	৬৯	৭০	৭১	৭২	৭৩	৭৪	৭৫	৭৬	৭৭	৭৮
২৫	প্রাথমিক বহুমুখী সমবায় সমিতি	০	০	০	০	৪	২	২	০	০	০
২৬	প্রাথমিক উৎপাদনমুখী সমবায় সমিতি	০	০	০	০	০	০	০	০	০	০
২৭	প্রাথমিক ক্ষুদ্র ব্যবসায়ী সমবায় সমিতি	০	০	০	০	০	০	০	০	০	০
২৮	প্রাথমিক পেশাজীবী সমবায় সমিতি	০	০	০	০	০	০	০	০	০	০
২৯	প্রাথমিক ক্ষুদ্র নৃ-তাত্ত্বিক সমবায় সমিতি	০	০	০	০	০	০	০	০	০	০
৩০	প্রাথমিক পত্রিকা-জাতকরণ সমবায় সমিতি	০	০	০	০	০	০	০	০	০	০
৩১	প্রাথমিক পবর্চন শিল্প সমবায় সমিতি	০	০	০	০	১	০	১	০	০	০
৩২	বঙ্গমাতা মহিলা সমবায় সমিতি	০	০	০	০	১	০	১	০	০	০
৩৩	অন্যান্য প্রাথমিক সমবায় সমিতি	০	০	০	০	০	০	০	০	০	০
	মোট	১৪৫৯.২৮	০	০	০	৮৬	১৫	৭১	০	০	০

R. K. Talukder
রোকেয়া খাতুন

উপজেলা সমবায় অফিসার
পঞ্চগড় সদর, পঞ্চগড়।

ক্রঃনং	সমিতির শ্রেণী	সমিতির সংখ্যা				সদস্য সংখ্যা (কেন্দ্রীয় সমিতির ক্ষেত্রে)			
		পূর্ববর্তী ত্রৈমাসিক পর্যন্ত	নিবন্ধন	বাতিল	বর্তমান ত্রৈমাসিক শেষে মোট সমিতি {(৩+৪)-৫}	পূর্ববর্তী ত্রৈমাসিক পর্যন্ত	বর্তমান ত্রৈমাসিকে হ্রাস	বর্তমান ত্রৈমাসিকে বৃদ্ধি	বর্তমান ত্রৈমাসিক
১	২	৩	৪	৫	৬	৭	৮	৯	১০
১	কৃষক সমবায় সমিতি	৯৭	০		৯৭	০	০	০	০
২	মহিলা সমবায় সমিতি	৫৯	০	০	৫৯	০	০	০	০
৩	বিত্তহীন সমবায় সমিতি	০	০	০	০	০	০	০	০
৪	মহিলা বিত্তহীন সমবায় সমিতি	০	০	০	০	০	০	০	০
৫	বিত্তহীন পুরুষ(পঞ্জীব)সমবায় সমিতি	০	০	০	০	০	০	০	০
৬	বিত্তহীন মহিলা(পঞ্জীব)সমবায় সমিতি	০	০	০	০	০	০	০	০
৭	দমআক সমবায় সমিতি	০	০	০	০	০	০	০	০
৮	সার্বিক প্রাস উন্নয়ন	০	০	০	০	০	০	০	০
৯	ইরেসপো	০	০	০	০	০	০	০	০
	মোট	১৫৬	০	০	১৫৬	০	০	০	০

Handwritten signature

রোকেয়া খাতুন

উপজেলা সমবায় অফিসার

পঞ্চগড় সদর, পঞ্চগড়।

ক্রঃনং	সমিতির শ্রেণী	সদস্য সংখ্যা (প্রাথমিক সমিতির ক্ষেত্রে)											
		পূর্ববর্তী ত্রৈমাসিক পর্যন্ত			বর্তমান ত্রৈমাসিকে হ্রাস			বর্তমান ত্রৈমাসিকে বৃদ্ধি			বর্তমান ত্রৈমাসিক শেষে মোট সদস্য সংখ্যা		
		পুরুষ	মহিলা	মোট (১১+১২)	পুরুষ	মহিলা	মোট (১৪+১৫)	পুরুষ	মহিলা	মোট (১৭+১৮)	পুরুষ (১১-১৪+১৭)	মহিলা (১২-১৫+১৮)	মোট (২০+২১)
১	২	১১	১২	১৩	১৪	১৫	১৬	১৭	১৮	১৯	২০	২১	২২
১	কৃষক সমবায় সমিতি	১৮০০		০	০	০	০	০	০	০	১৮০০	০	১৮০০
২	মহিলা সমবায় সমিতি	০	১২০০	০	০	০	০	০	০	০	০	১২০০	১২০০
৩	বিভূহীন সমবায় সমিতি	০	০	০	০	০	০	০	০	০	০	০	০
৪	মহিলা বিভূহীন সমবায় সমিতি	০	০	০	০	০	০	০	০	০	০	০	০
৫	বিভূহীন পুরুষ(পজীব)সমবায় সমিতি	০	০	০	০	০	০	০	০	০	০	০	০
৬	বিভূহীন মহিলা(পজীব)সমবায় সমিতি	০	০	০	০	০	০	০	০	০	০	০	০
৭	দমআক সমবায় সমিতি	০	০	০	০	০	০	০	০	০	০	০	০
৮	সার্বিক গ্রাম উন্নয়ন	০	০	০	০	০	০	০	০	০	০	০	০
৯	ইরেসপো	০	০	০	০	০	০	০	০	০	০	০	০
	মোট	১৮০০	১২০০	০	০	০	০	০	০	০	১৮০০	১২০০	৩০০০

R/S
৩/৯/২৪

রোকেয়া খাতুন

উপজেলা সমবায় অফিসার

পঞ্চগড় সদর, পঞ্চগড়।

ক্রঃনং	সমিতির শ্রেণী	কার্যকরী মূলধন							
		নিজস্ব মূলধন			ধারণকরী মূলধন				সর্বমোট কার্যকরী (২৫+২৯)
		অংশগত মূলধন	সংরক্ষিত তহবিল ও নীট লাভ থেকে সৃষ্ট তহবিল	মোট (২৩+২৪)	সঞ্চয় আমানত	কাজ দেনা	অন্যান্য দেনা	মোট (২৬+২৭+২৮)	
১	২	২৩	২৪	২৫	২৬	২৭	২৮	২৯	৩০
১	কৃষক সমবায় সমিতি	৫.২৩	২৫.৫১	৩০.৭৪	৩৬.৯৬	৭৮.৩	০.	১১৫.২৬	১৪৬
২	মহিলা সমবায় সমিতি	২.৪১	১৪.০৫	১৬.৪৬	৪২.৪৩	৫৩.৯১	০	৯৬.৩৪	১১২.৮
৩	বিত্তহীন সমবায় সমিতি	০	০	০	০	০	০	০	০
৪	মহিলা বিত্তহীন সমবায় সমিতি	০	০	০	০	০	০	০	০
৫	বিত্তহীন পুরুষ(পজীব)সমবায় সমিতি	০	০	০	০	০	০	০	০
৬	বিত্তহীন মহিলা(পজীব)সমবায় সমিতি	০	০	০	০	০	০	০	০
৭	দমআক সমবায় সমিতি	০	০	০	০	০	০	০	০
৮	সার্বিক গ্রাম উন্নয়ন	০	০	০	০	০	০	০	০
৯	ইরেসপো	০	০	০	০	০	০	০	০
মোট		৭.৬৪	৩৯.৫৬	৪৭.২	৭৯.৩৯	১৩২.২১	০	২১১.৬	২৫৮.৮

R. K. Khan

বোকেয়া বাতুন

উপজেলা সমবায় অফিসার

পঞ্চগড় সদর, পঞ্চগড়।

ক্রঃনং	সমিতির শ্রেণী	প্রতিবেদনকালীন ত্রৈমাস পর্যন্ত ঋণ সংক্রান্ত										
		ঋণ গ্রহণ			ঋণ বিতরণ				ঋণ আদায়			
		সরকারী	অন্যান্য সংস্থা	মোট (৩১+৩২)	সরকারী	নিজস্ব তহবিল	অন্যান্য সংস্থা	মোট (৩৪+৩৫+৩৬)	সরকারী	নিজস্ব তহবিল	অন্যান্য সংস্থা	মোট (৩৮+৩৯+৪০)
১	২	৩১	৩২	৩৩	৩৪	৩৫	৩৬	৩৭	৩৮	৩৯	৪০	৪১
১	কৃষক সমবায় সমিতি	৯০	০	৯০	৯৯	০	০	৯৯	০	০	০	১০০.১
২	মহিলা সমবায় সমিতি	৩৬.১৩	০	৩৬.১৩	৮২.০৬	০	০	৮২.০৬	০	০	০	৮১.২৪
৩	বিভূহীন সমবায় সমিতি	০	০	০	০	০	০	০	০	০	০	০
৪	মহিলা বিভূহীন সমবায় সমিতি	০	০	০	০	০	০	০	০	০	০	০
৫	বিভূহীন পুরুষ(পজীব)সমবায় সমিতি	০	০	০	০	০	০	০	০	০	০	০
৬	বিভূহীন মহিলা(পজীব)সমবায় সমিতি	০	০	০	০	০	০	০	০	০	০	০
৭	দমআক সমবায় সমিতি	০	০	০	০	০	০	০	০	০	০	০
৮	সার্বিক গ্রাম উন্নয়ন	০	০	০	০	০	০	০	০	০	০	০
৯	ইরেসপো	০	০	০	০	০	০	০	০	০	০	০
	মোট	১২৬.১৩	০	১২৬.১৩	১৮১.০৬	০	০	১৮১.০৬	০	০	০	১৮১.৩৪



রোকেয়া রহমান

উপজেলা সমবায় অফিসার

পঞ্চগড় সদর, পঞ্চগড়।

ত্রৈমাসিক পরিসংখ্যান (জুলাই-সেপ্টেম্বর, ২০২৪)

প্রাথমিকঃ বিচারভিবি

ক্রঃ নং	সমিতির শ্রেণী	প্রতিবেদনকালীন ত্রৈমাস পর্যন্ত ঋণ সংক্রান্ত						
		ঋণ পরিশোধ			মাঠে ঋণ পাওয়া			
		সরকারী	অন্যান্য সংস্থা	মোট (৪২+৪৩)	সরকারী	নিজস্ব তহবিল	অন্যান্য সংস্থা	মোট (৪৫+৪৬+৪৭)
১	২	৪২	৪৩	৪৪	৪৫	৪৬	৪৭	৪৮
১	কৃষক সমবায় সমিতি	১০০.১		১০০.১		০		১০০.১
২	মহিলা সমবায় সমিতি	৮১.২৪	০	৮১.২৪	০	০	০	৮১.২৪
৩	বিত্তহীন সমবায় সমিতি	০	০	০	০	০	০	০
৪	মহিলা বিত্তহীন সমবায় সমিতি	০	০	০	০	০	০	০
৫	বিত্তহীন পুরুষ(পঞ্জীব)সমবায় সমিতি	০	০	০	০	০	০	০
৬	বিত্তহীন মহিলা(পঞ্জীব)সমবায় সমিতি	০	০	০	০	০	০	০
৭	দমআক সমবায় সমিতি	০	০	০	০	০	০	০
৮	সার্বিক গ্রাম উন্নয়ন	০	০	০	০	০	০	০
৯	ইরেসপো	০	০	০	০	০	০	০
	মোট	১৮১.৩৪	০	১৮১.৩৪	০	০	০	১৮১.৩৪

১৮/৯/২৪

রোকেয়া খাতুন

উপজেলা সমবায় অফিসার

পঞ্চগড় সদর, পঞ্চগড়।

ক্রঃনং	সমিতির শ্রেণী	প্রতিবেদনকালীন ত্রৈমাস পর্যন্ত কর্মসংস্থান											
		সমিতিতে সরাসরি কর্মরত			সমিতির নিজস্ব প্রকল্পে/ কর্মসূচীতে			সমিতির সহায়তায় সৃষ্ট সদস্যদের			সমিতির মাধ্যমে আত্মকর্মসংস্থানের		
		পুরুষ	মহিলা	মোট (৪৯+৫০)	পুরুষ	মহিলা	মোট (৫২+৫৩)	পুরুষ	মহিলা	মোট (৫৫+৫৬)	পুরুষ	মহিলা	মোট (৫৮+৬০)
১	২	৪৯	৫০	৯৯	৫২	৫৩	১০৫	৫৫	৫৬	১১১	৫৮	৬০	১১৮
১	কৃষক সমবায় সমিতি	৪	০	৪	০	০	০	০	০	০	৪	০	৪
২	মহিলা সমবায় সমিতি	০	৬	৬	০	০	০	০	০	০	০	৬	৬
৩	বিশ্বহীন সমবায় সমিতি	০	০	০	০	০	০	০	০	০	০	০	০
৪	মহিলা বিশ্বহীন সমবায় সমিতি	০	০	০	০	০	০	০	০	০	০	০	০
৫	বিশ্বহীন পুরুষ(পজীব)সমবায় সমিতি	০	০	০	০	০	০	০	০	০	০	০	০
৬	বিশ্বহীন মহিলা(পজীব)সমবায় সমিতি	০	০	০	০	০	০	০	০	০	০	০	০
৭	দমতাক সমবায় সমিতি	০	০	০	০	০	০	০	০	০	০	০	০
৮	সার্বিক গ্রাম উন্নয়ন	০	০	০	০	০	০	০	০	০	০	০	০
৯	ইরেসপো	০	০	০	০	০	০	০	০	০	০	০	০
	মোট	৪	৬	১০	০	০	০	০	০	০	৪	৬	১০

১৩/০৯/২৪
রোকেয়া খাতুন

উপজেলা সমবায় অফিসার

পঞ্চগড় সদর, পঞ্চগড়।

ক্রঃনং	সমিতির শ্রেণী	প্রতিবেদনকালীন ত্রৈমাস পর্যন্ত কর্মসংস্থান			লভ্যাংশ বিতরণ সংক্রান্ত তথ্য		চলতি ত্রৈমাসে নির্বাচন অনুষ্ঠিত হয়েছে এমন সমিতির সংখ্যা	বৃক্ষ রোপন	
		সর্বমোট			চলতি ত্রৈমাসে লভ্যাংশ বিতরণকারী সমিতির সংখ্যা	চলতি ত্রৈমাসে লভ্যাংশ বিতরণের পরিমাণ		রোপনকৃত বৃক্ষ	জীবিত বৃক্ষ
		পুরুষ (৪৯+৫২+৫৫+৫৮)	মহিলা (৫০+৫৩+৫৬+৫৯)	মোট (৬১+৬২)					
১	২	৬১	৬২	৬৩	৬৪	৬৫	৬৬	৬৭	৬৮
১	কৃষক সমবায় সমিতি	৮	০	৮	০	০	০	০	০
২	মহিলা সমবায় সমিতি	০	১২	১২	০	০	০	০	০
৩	বিত্তহীন সমবায় সমিতি	০	০	০	০	০	০	০	০
৪	মহিলা বিত্তহীন সমবায় সমিতি	০	০	০	০	০	০	০	০
৫	বিত্তহীন পুরুষ(পঞ্জীব)সমবায় সমিতি	০	০	০	০	০	০	০	০
৬	বিত্তহীন মহিলা(পঞ্জীব)সমবায় সমিতি	০	০	০	০	০	০	০	০
৭	দমআক সমবায় সমিতি	০	০	০	০	০	০	০	০
৮	সার্বিক গ্রাম উন্নয়ন	০	০	০	০	০	০	০	০
৯	ইরেসপো	০	০	০	০	০	০	০	০
	মোট	৮	১২	২০	০	০	০	০	০


১৫/৯/২৪

রোকেয়া খাতুন

উপজেলা সমবায় অফিসার

পঞ্চগড় সদর, পঞ্চগড়।

ক্রঃনং	সমিতির শ্রেণী	সম্পদ				নিরীক্ষা			অবসায়ন		
		ভৌত সম্পদ (জমি ও দালান) বর্তমান মূল্য	অন্যান্য বিনিয়োগ	নগদ তহবিল ও ব্যাংকে গচ্ছিত	মোট সম্পদ (৬৯+৭০+৭১)	নিরীক্ষাযোগ্য সমিতির সংখ্যা	বর্তমান ত্রৈমাস পর্যন্ত নিরীক্ষা সম্পন্ন সমিতির সংখ্যা	নিরীক্ষা অসমাপ্ত সমিতির সংখ্যা	অবসায়ন যোগ্য সমিতির সংখ্যা	অবসায়নে ন্যস্ত সমিতির সংখ্যা	অবসায়ন সম্পন্ন সমিতির সংখ্যা
১	২	৬৯	৭০	৭১	৭২	৭৩	৭৪	৭৫	৭৬	৭৭	৭৮
১	কৃষক সমবায় সমিতি	০	০	০	০	৯৯	৬৬	৩৩	০	০	০
২	মহিলা সমবায় সমিতি	০	০	০	০	৫৭	০	৫৭	০	০	০
৩	বিত্তহীন সমবায় সমিতি	০	০	০	০	০	০	০	০	০	০
৪	মহিলা বিত্তহীন সমবায় সমিতি	০	০	০	০	০	০	০	০	০	০
৫	বিত্তহীন পুরুষ(পজীব)সমবায় সমিতি	০	০	০	০	০	০	০	০	০	০
৬	বিত্তহীন মহিলা(পজীব)সমবায় সমিতি	০	০	০	০	০	০	০	০	০	০
৭	দলআক সমবায় সমিতি	০	০	০	০	০	০	০	০	০	০
৮	সার্বিক গ্রাম উন্নয়ন	০	০	০	০	০	০	০	০	০	০
৯	ইরেসপো	০	০	০	০	০	০	০	০	০	০
	মোট	০	০	০	০	১৫৬	৬৬	৯০	০	০	০


 রোকেয়া খাতুন
 উপজেলা সমবায় অফিসার
 পঞ্চগড় সদর, পঞ্চগড়।

ক্রঃনং	সমিতির শ্রেণী	সমিতির সংখ্যা				সদস্য সংখ্যা (কেন্দ্রীয় সমিতির ক্ষেত্রে)			
		পূর্ববর্তী ত্রৈমাসিক পর্যন্ত	নিবন্ধন	বাতিল	বর্তমান ত্রৈমাসিক শেষে মোট সমিতি {(৩+৪)-৫}	পূর্ববর্তী ত্রৈমাসিক পর্যন্ত	বর্তমান ত্রৈমাসিকে হ্রাস	বর্তমান ত্রৈমাসিকে বৃদ্ধি	বর্তমান ত্রৈমাসিক শেষে মোট সদস্য {(৭-৮)+৯}
১	২	৩	৪	৫	৬	৭	৮	৯	১০
<u>এল জি ই ডিঃ</u>									
১	প্রাথমিক পানি ব্যবস্থাপনা সমবায় সমিতি	৭	০	০	৭		০	০	
২	সার্বিক গ্রাম উন্নয়ন				০				০
মোট		৭	০	০	৭	০	০	০	০
<u>পানি উন্নয়ন বোর্ডঃ</u>									
১	প্রাথমিক পানি ব্যবহারকারী/পানি ব্যবস্থাপনা সমবায় সমিতি	০	০	০	০	০	০	০	০
<u>বার্ড</u>									
১	সার্বিক গ্রাম উন্নয়ন	০	০	০	০	০	০	০	০
<u>আর ডি এঃ</u>									
১	সার্বিক গ্রাম উন্নয়ন	০	০	০	০	০	০	০	০
<u>সিভিডিপিঃ</u>									
১	সার্বিক গ্রাম উন্নয়ন	০	০	০	০	০	০	০	০
<u>মিক্সভিটাঃ</u>									
১	দুগ্ধ সমবায় সমিতি	০	০	০	০	০	০	০	০
<u>প্রধানমন্ত্রীর দপ্তরঃ</u>									
১	আশ্রয়ন	২	০	০	২		০	০	
২	আশ্রয়ন (ফেইজ-২)	৪	০	০	৪		০	০	
৩	আশ্রয়ন-২	২১	০	০	২১		০	০	
মোট		২৭	০	০	২৭		০	০	০
<u>সমবায় ব্যাংকঃ</u>									
১	প্রাথমিক জমি বন্ধকী ব্যাংক	১	০	০	১		০	০	
২	প্রাথমিক ইউনিয়ন বহুমুখী সমবায় সমিতি	২	০	০	২		০	০	
৩	প্রাথমিক কৃষি সমবায় সমিতি	৮	০	০	৮		০	০	
মোট		১১	০	০	১১	০	০	০	০

RA

ত্রৈমাসিক পরিসংখ্যান (জুলাই-সেপ্টেম্বর, ২০২৪)

ক্রঃনং	সমিতির শ্রেণী	সমিতির সংখ্যা				সদস্য সংখ্যা (কেন্দ্রীয় সমিতির ক্ষেত্রে)			
		পূর্ববর্তী ত্রৈমাসিক পর্যন্ত	নিবন্ধন	বাতিল	বর্তমান ত্রৈমাসিক শেষে মোট সমিতি {(৩+৪)-৫}	পূর্ববর্তী ত্রৈমাসিক পর্যন্ত	বর্তমান ত্রৈমাসিকে হ্রাস	বর্তমান ত্রৈমাসিকে বৃদ্ধি	বর্তমান ত্রৈমাসিক শেষে মোট সদস্য{(৭-৮)+৯}
১	২	৩	৪	৫	৬	৭	৮	৯	১০
কালবতুঞ্জঃ									
১	প্রাথমিক সঞ্চয় ও ঋণদান সমবায় সমিতি	০	০	০	০	০	০	০	০
কৃষি, মৎস্য ও পশু সম্পদ মন্ত্রণালয়									
১	প্রাথমিক সি আই জি সমবায় সমিতি	৩৪	০	০	৩৪	১০২০	০		১০২০
উন্নত জাতের গাভী পালনের মাধ্যমে সুবিধা বঞ্চিত মহিলাদের জীবন ঋত্রার মান উন্নয়ন প্রকল্প									
১	প্রাথমিক নারী উন্নয়ন সমবায় সমিতি	০	০	০	০	০	০	০	০
বঙ্গবন্ধুর গণমুখী সমবায় ভাবনার আলোকে বঙ্গবন্ধুর মডেল গ্রাম প্রতিষ্ঠা প্রকল্প									
১	বঙ্গবন্ধু মডেল গ্রাম সমবায় সমিতি	০	০	০	০	০	০	০	০
সর্বমোট(বিভিন্ন দপ্তর/উন্নয়ন প্রকল্প)		৭৯	০	০	৭৯	১০২০	০	০	১০২০
সর্বমোট(কেন্দ্রীয়+প্রাথমিক+বিভিন্ন দপ্তর)		১৬৯	০	০	১৬৯	১২৬৪	০	০	১২৬৪

R/S
১৩/০৯/২৪

রোকেয়া খাতুন

উপজেলা সমবায় অফিসার

পঞ্চগড় সদর, পঞ্চগড়।

ক্রমিক	সমিতির শ্রেণী	সদস্য সংখ্যা (প্রাথমিক সমিতির ক্ষেত্রে)											
		পূর্ববর্তী ত্রৈমাসিক পর্যন্ত			বর্তমান ত্রৈমাসিকে হ্রাস			বর্তমান ত্রৈমাসিকে বৃদ্ধি			বর্তমান ত্রৈমাসিক শেষে মোট সদস্য সংখ্যা		
		পুরুষ	মহিলা	মোট (১১+১২)	পুরুষ	মহিলা	মোট (১৪+১৫)	পুরুষ	মহিলা	মোট (১৭+১৮)	পুরুষ (১১-১৪+১৭)	মহিলা (১২-১৫+১৮)	মোট (২০+২১)
১	২	১১	১২	১৩	১৪	১৫	১৬	১৭	১৮	১৯	২০	২১	২২
<u>এল জি ই ডিঃ</u>													
১	প্রাথমিক পানি ব্যবস্থাপনা সমবায় সমিতি	২৬৭৮	৩৫০	৩০২৮	০	০	০	০	০	০	২৬৭৮	৩৫০	৩০২৮
২	সার্বিক গ্রাম উন্নয়ন			০									
	মোট	২৬৭৮	৩৫০	৩০২৮	০	০	০	০	০	০	২৬৭৮	৩৫০	৩০২৮
<u>পানি উন্নয়ন বোর্ডঃ</u>													
১	প্রাথমিক পানি ব্যবহারকারী/পানি ব্যবস্থাপনা সমবায় সমিতি	০	০	০	০	০	০	০	০	০	০	০	০
<u>বার্ড</u>													
১	সার্বিক গ্রাম উন্নয়ন	০	০	০	০	০	০	০	০	০	০	০	০
<u>আর ডি এঃ</u>													
১	সার্বিক গ্রাম উন্নয়ন	০	০	০	০	০	০	০	০	০	০	০	০
<u>সিভিডিপিঃ</u>													
১	সার্বিক গ্রাম উন্নয়ন	০	০	০	০	০	০	০	০	০	০	০	০
<u>মিক্সিডিটাঃ</u>													
১	দুগ্ধ সমবায় সমিতি	০	০	০	০	০	০	০	০	০	০	০	০
<u>প্রধানমন্ত্রীর দপ্তরঃ</u>													
১	আশ্রয়ন	২০০	৮২	২৮২	০	০	০	০	০	০	২০০	৮২	২৮২
২	আশ্রয়ন (ফেইজ-২)	৩৪০	১৫২	৪৯২	০	০	০	০	০	০	৩৪০	১৫২	৪৯২
৩	আশ্রয়ন-২	১৪০০	৩৫০	১৭৫০	০	০	০	০	০	০	১৪০০	৩৫০	১৭৫০
	মোট	১৯৪০	৫৮৪	২৫২৪	০	০	০	০	০	০	১৯৪০	৫৮৪	২৫২৪
<u>সমবায় ব্যাংকঃ</u>													
১	প্রাথমিক জমি বন্ধকী ব্যাংক	৮১২	০	৮১২	০	০	০	০	০	০	৮১২	০	৮১২
২	প্রাথমিক ইউনিয়ন বহুমুখী সমবায় সমিতি	৪০	০	৪০	০	০	০	০	০	০	৪০	০	৪০
৩	প্রাথমিক কৃষি সমবায় সমিতি	১৪০	০	১৪০	০	০	০	০	০	০	১৪০	০	১৪০
	মোট	৯৯২	০	৯৯২	০	০	০	০	০	০	৯৯২	০	৯৯২

RAS

ত্রৈমাসিক পরিসংখ্যান (জুলাই-সেপ্টেম্বর, ২০২৪)

ক্রঃনং	সমিতির শ্রেণী	সদস্য সংখ্যা (প্রাথমিক সমিতির ক্ষেত্রে)											
		পূর্ববর্তী ত্রৈমাসিক পর্যন্ত			বর্তমান ত্রৈমাসিকে হ্রাস			বর্তমান ত্রৈমাসিকে বৃদ্ধি			বর্তমান ত্রৈমাসিক শেষে মোট সদস্য সংখ্যা		
		পুরুষ	মহিলা	মোট (১১+১২)	পুরুষ	মহিলা	মোট (১৪+১৫)	পুরুষ	মহিলা	মোট (১৭+১৮)	পুরুষ (১১-১৪+১৭)	মহিলা (১২-১৫+১৮)	মোট (২০+২১)
১	২	১১	১২	১৩	১৪	১৫	১৬	১৭	১৮	১৯	২০	২১	২২
কালবড়ুঞ্জঃ													
১	প্রাথমিক সঞ্চয় ও ঋণদান সমবায় সমিতি	০	০	০	০	০	০	০	০	০	০	০	০
কৃষি, মৎস্য ও পশু সম্পদ মন্ত্রণালয়													
১	প্রাথমিক সি আই জি সমবায় সমিতি	০	০	০	০	০	০	০	০	০	০	০	০
মত জ্ঞানের গাভী পালনের মাধ্যমে সুবিধা বঞ্চিত মহিলাদের জীবন যাত্রার মান উন্নয়ন প্রকল্প													
১	প্রাথমিক নারী উন্নয়ন সমবায় সমিতি	০	০	০	০	০	০	০	০	০	০	০	০
বর্শাবন্ধুর গণমুখী সমবায় ভাবনার আলোকে বর্শাবন্ধুর মডেল গ্রাম প্রতিষ্ঠা প্রকল্প													
১	বর্শাবন্ধু মডেল গ্রাম সমবায় সমিতি	০	০	০	০	০	০	০	০	০	০	০	০
সর্বমোট(বিভিন্ন দপ্তর/উন্নয়ন প্রকল্প)		৫৬১০	৯৩৪	৬৫৪৪	০	০	০	০	০	০	৫৬১০	৯৩৪	৬৫৪৪
সর্বমোট(কেন্দ্রীয়+প্রাথমিক+বিভিন্ন দপ্তর)		০	০	০	০	০	০	০	০	০	০	০	০


 রোকেয়া খাতুন
 উপজেলা সমবায় অফিসার
 পঞ্চগড় সদর, পঞ্চগড়।

ক্রঃনং	সমিতির শ্রেণী	কার্যকরী মূলধন							
		নিজস্ব মূলধন			ধারণকর মূলধন				সর্বমোট (২৫+২৯)
		অংশগত মূলধন	সংরক্ষিত তহবিল ও নীট লাভ থেকে সৃষ্ট তহবিল	মোট (২৩+২৪)	সঞ্চয় আসমানত	কর্জ দেনা	অন্যান্য দেনা	মোট (২৬+২৭+২৮)	
১	২	২৩	২৪	২৫	২৬	২৭	২৮	২৯	৩০
এল জি ই ডিঃ									
১	প্রাথমিক পানি ব্যবস্থাপনা সমবায় সমিতি	২.৪২	২১.০১	২৩.৪৩	৬.০১	০	০	৬.০১	২৯.৪৪
২	সার্বিক গ্রাম উন্নয়ন			০				০	০
	মোট	২.৪২	২১.০১	২৩.৪৩	৬.০১	০	০	৬.০১	২৯.৪৪
পানি উন্নয়ন বোর্ডঃ									
১	প্রাথমিক পানি ব্যবহারকারী/পানি ব্যবস্থাপনা সমবায় সমিতি	০	০	০	০	০	০	০	০
বার্ড									
১	সার্বিক গ্রাম উন্নয়ন	০	০	০	০	০	০	০	০
আর ডি এঃ									
১	সার্বিক গ্রাম উন্নয়ন	০	০	০	০	০	০	০	০
সিভিডিপিঃ									
১	সার্বিক গ্রাম উন্নয়ন	০	০	০	০	০	০	০	০
মিক্সিটাঃ									
১	দুগ্ধ সমবায় সমিতি			০				০	০
প্রধানমন্ত্রীর দপ্তরঃ									
১	আশ্রয়ন	০.২৫	০	০.২৫	০.৭৫	০	০	০.৭৫	১
২	আশ্রয়ন (ফেইজ-২)	০.৩৫	০	০.৩৫	০.৬৫	০	০	০.৬৫	১
৩	আশ্রয়ন-২	৩.৭৭	০	৩.৭৭	২.৫	০	০	২.৫	৬.২৭
	মোট	৪.৩৭	০	৪.৩৭	৩.৯	০	০	৩.৯	৮.২৭
সমবায় ব্যাংকঃ									
১	প্রাথমিক জমি বন্ধকী ব্যাংক	০	০	০	০.১২	০	০	০.১২	০.১২
২	প্রাথমিক ইউনিয়ন বহুমুখী সমবায় সমিতি	০.৬৯	০	০.৬৯	০.২	০	০	০.২	০.৮৯
৩	প্রাথমিক কৃষি সমবায় সমিতি	০.৬	০	০.৬	০.২৫	০	০	০.২৫	০.৮৫
	মোট	১.২৯	০	১.২৯	০.৫৭	০	০	০.৫৭	১.৮৬

ক্রঃনং	সমিতির শ্রেণী	ত্রৈমাসিক পরিসংখ্যান (জুলাই-সেপ্টেম্বর, ২০২৪)							
		নিজস্ব মূলধন			কার্যকরী মূলধন				সর্বমোট কাযকরী মূলধন (২৫+২৯)
		অংশগত মূলধন	সংরক্ষিত তহবিল ও নীট লাভ থেকে সৃষ্ট তহবিল	মোট (২৩+২৪)	সঞ্চয় আমানত	কাজ দেনা	অন্যান্য দেনা	মোট (২৬+২৭+২৮)	
১	২	২৩	২৪	২৫	২৬	২৭	২৮	২৯	৩০
কালবতুঙ্গ									
১	প্রাথমিক সঞ্চয় ও ঋণদান সমবায় সমিতি	০	০	০	০	০	০	০	০
কৃষি, মৎস্য ও পশু সম্পদ মন্ত্রণালয়									
১	প্রাথমিক সি আই জি সমবায় সমিতি	০	০	০	০	০	০	০	০
উন্নত জাতের গাভী পালনের মাধ্যমে সুবিধা বঞ্চিত মহিলাদের জীবন যাত্রার মান উন্নয়ন প্রকল্প									
১	প্রাথমিক নারী উন্নয়ন সমবায় সমিতি	১.৭৫	০.২৫	২	৩৫.২৫			৩৫.২৫	৩৭.২৫
বঙ্গবন্ধুর গণমুখী সমবায় ভাবনার আলোকে বঙ্গবন্ধুর মডেল গ্রাম প্রতিষ্ঠা প্রকল্প									
১	বঙ্গবন্ধু মডেল গ্রাম সমবায় সমিতি	০	০	০	০	০	০	০	০
সর্বমোট(বিভিন্ন দপ্তর/উন্নয়ন প্রকল্প)		৬.১২	০.২৫	৬.৩৭	৩৯.১৫	০	০	৩৯.১৫	৪৫.৫২
সর্বমোট(কেন্দ্রীয়+প্রাথমিক+বিভিন্ন দপ্তর)		০	০	০	০	০	০	০	০

R/S
৩/১০/২৪

রোকেয়া হাভুন

উপজেলা সমবায় অফিসার

পঞ্চগড় সদর, পঞ্চগড়।

ক্রঃ নং	সমিতির শ্রেণী	প্রতিবেদনকালীন ত্রৈমাসিক পর্যন্ত ঋণ সংক্রান্ত										
		ঋণ গ্রহণ			ঋণ বিতরণ				ঋণ আদায়			
		সরকারী	অন্যান্য সংস্থা	মোট (৩১+৩২)	সরকারী	নিজস্ব তহবিল	অন্যান্য সংস্থা	মোট (৩৪+৩৫+৩ ৬)	সরকারী	নিজস্ব তহবিল	অন্যান্য সংস্থা	মোট (৩৮+৩৯+৪ ০)
১	২	৩১	৩২	৩৩	৩৪	৩৫	৩৬	৩৭	৩৮	৩৯	৪০	৪১
এল জি ই ডিঃ												
১	প্রাথমিক পানি ব্যবস্থাপনা সমবায় সমিতি	০	০	০	০	০	০	০	০	০	০	০
২	সার্বিক গ্রাম উন্নয়ন	০	০	০	০	০	০	০	০	০	০	০
	মোট	০	০	০	০	০	০	০	০	০	০	০
পানি উন্নয়ন বোর্ডঃ												
১	প্রাথমিক পানি ব্যবহারকারী/পানি ব্যবস্থাপনা সমবায় সমিতি	০	০	০	০	০	০	০	০	০	০	০
	বার্ড											
১	সার্বিক গ্রাম উন্নয়ন	০	০	০	০	০	০	০	০	০	০	০
	আর ডি এঃ											
১	সার্বিক গ্রাম উন্নয়ন	০	০	০	০	০	০	০	০	০	০	০
	সিডিডিপিঃ											
১	সার্বিক গ্রাম উন্নয়ন	০	০	০	০	০	০	০	০	০	০	০
	সিঙ্কভিটাঃ											
১	দুগ্ধ সমবায় সমিতি	০	০	০	০	০	০	০	০	০	০	০
	প্রধানমন্ত্রীর দপ্তরঃ											
১	আশ্রয়ন	০	০	০	০	০	০	০	০	০	০	০
২	আশ্রয়ন (ফেইজ-২)	৩৬.৩	০	৩৬.৩	৪৪.৫৫	০	০	৪৪.৫৫	১৭.৯৯	০	০	১৭.৯৯
৩	আশ্রয়ন-২	০	০	০	০	০	০	০	০	০	০	০
	মোট	৩৬.৩	০	৩৬.৩	৪৪.৫৫	০	০	৪৪.৫৫	১৭.৯৯	০	০	১৭.৯৯
	সমবায় ব্যাংকঃ											
১	প্রাথমিক জমি বন্ধকী ব্যাংক	১৪.৭৭	০	১৪.৭৭	০	০	১৪.৭৭	১৪.৭৭	০	০	০	০
২	প্রাথমিক ইউনিয়ন বহুমুখী সমবায় সমিতি	৩.০৪	০	৩.০৪	০	০	০	০	০	০	০	০
৩	প্রাথমিক কৃষি সমবায় সমিতি	০	০	০	০	০	০	০	০	০	০	০
	মোট	১৭.৮১	০	১৭.৮১	০	০	১৪.৭৭	১৪.৭৭	০	০	০	০

RAB

ত্রৈমাসিক পরিসংখ্যান (জুলাই-সেপ্টেম্বর, ২০২৪)

ক্র. নং	সমিতির শ্রেণী	প্রতিবেদনকালীন ত্রৈমাস পর্যন্ত ঋণ সংক্রান্ত										
		ঋণ গ্রহণ			ঋণ বিতরণ				ঋণ আদায়			
		সরকারী	অন্যান্য সংস্থা	মোট (৩১+৩২)	সরকারী	নিজস্ব তহবিল	অন্যান্য সংস্থা	মোট (৩৪+৩৫+৩৬)	সরকারী	নিজস্ব তহবিল	অন্যান্য সংস্থা	মোট (৩৮+৩৯+৪০)
১	২	৩১	৩২	৩৩	৩৪	৩৫	৩৬	৩৭	৩৮	৩৯	৪০	৪১
কালভুক্তঃ												
১	প্রাথমিক সঞ্চয় ও ঋণদান সমবায় সমিতি	০	০	০	০	০	০	০	০	০	০	০
কৃষি, মৎস্য ও পশু সম্পদ মন্ত্রণালয়												
১	প্রাথমিক সি আই জি সমবায় সমিতি	০	০	০	০	০	০	০	০	০	০	০
উন্নত জাতের গাভী পালনের মাধ্যমে সুবিধা বঞ্চিত মহিলাদের জীবন যাত্রার মান উন্নয়ন প্রকল্প												
১	প্রাথমিক নারী উন্নয়ন সমবায় সমিতি	০	০	০	০	০	০	০	০	০	০	০
বঙ্গবন্ধুর গণসুখী সমবায় ভাবনার আলোকে বঙ্গবন্ধুর মডেল গ্রাম প্রতিষ্ঠা												
১	বঙ্গবন্ধু মডেল গ্রাম সমবায় সমিতি	০	০	০	০	০	০	০	০	০	০	০
সর্বমোট(বিভিন্ন দপ্তর/উন্নয়ন প্রকল্প)												
		০	০	০	০	০	০	০	০	০	০	০
সর্বমোট(কেন্দ্রীয়+প্রাথমিক+বিভিন্ন দপ্তর)												
		০	০	০	০	০	০	০	০	০	০	০

R/S
৩/১০/২৪

রোকেয়া খাতুন

উপজেলা সমবায় অফিসার

পঞ্চগড় সদর, পঞ্চগড়।

ত্রৈমাসিক পরিসংখ্যান (জুলাই-সেপ্টেম্বর, ২০২৪)

বিভিন্ন দপ্তরের/উন্নয়ন প্রকল্পের আওতায়/Supervised Program

ক্রঃ নং	সমিতির শ্রেণী	প্রতিবেদনকালীন ত্রৈমাস পর্যন্ত ঋণ সংক্রান্ত						
		ঋণ পরিশোধ			মাঠে ঋণ পাওয়া			
		সরকারী	অন্যান্য সংস্থা	মোট (৪২+৪৩)	সরকারী	নিজস্ব তহবিল	অন্যান্য সংস্থা	মোট (৪৫+৪৬+৪৭)
১	২	৪২	৪৩	৪৪	৪৫	৪৬	৪৭	৪৮
<u>এল জি ই ডিঃ</u>								
১	প্রাথমিক পানি ব্যবস্থাপনা সমবায় সমিতি	০	০	০	০		০	০
২	সার্বিক গ্রাম উন্নয়ন	০	০	০	০	০	০	০
মোট		০	০	০	০	০	০	০
<u>পানি উন্নয়ন বোর্ডঃ</u>								
১	প্রাথমিক পানি ব্যবহারকারী/পানি ব্যবস্থাপনা সমবায় সমিতি	০	০	০	০	০	০	০
<u>বার্ড</u>								
১	সার্বিক গ্রাম উন্নয়ন	০	০	০	০	০	০	০
<u>আর ডি এঃ</u>								
১	সার্বিক গ্রাম উন্নয়ন	০	০	০	০	০	০	০
<u>সিভিডিপিঃ</u>								
১	সার্বিক গ্রাম উন্নয়ন	০	০	০	০	০	০	০
<u>মিক্সিটিঃ</u>								
১	দুগ্ধ সমবায় সমিতি	০	০	০	০	০	০	০
<u>প্রধানমন্ত্রীর দপ্তরঃ</u>								
১	আশ্রয়ন	০	০	০	০	০	০	০
২	আশ্রয়ন (ফেইজ-১)	১৭.৯৯	০	১৭.৯৯	১১.৯	০	০	১১.৯
৩	আশ্রয়ন-২	০	০	০	০	০	০	০
মোট		১৭.৯৯	০	১৭.৯৯	১১.৯	০	০	১১.৯৬
<u>সমবায় ব্যাংকঃ</u>								
১	প্রাথমিক জমি বন্ধকী ব্যাংক		০	০	১৪.৭৬	০	০	১৪.৭৬
২	প্রাথমিক ইউনিয়ন বহুমুখী সমবায় সমিতি	০	০	০	৩.০৪	০	০	৩.০৪
৩	প্রাথমিক কৃষি সমবায় সমিতি	০	০	০	০	০	০	০
মোট		০	০	০	১৭.৮	০	০	১৭.৮

RA

ত্রৈমাসিক পরিসংখ্যান (জুলাই-সেপ্টেম্বর, ২০২৪)

ক্রঃ নং	সমিতির শ্রেণী	প্রতিবেদনকালীন ত্রৈমাস পর্যন্ত ঋণ সংক্রান্ত						
		ঋণ পরিশোধ			মাঠে ঋণ পাওয়া			
		সরকারী	অন্যান্য সংস্থা	মোট (৪২+৪৩)	সরকারী	নিজস্ব তহবিল	অন্যান্য সংস্থা	মোট (৪৫+৪৬+৪৭)
১	২	৪২	৪৩	৪৪	৪৫	৪৬	৪৭	৪৮
কালবতুঙ্গঃ								
১	প্রাথমিক সঞ্চয় ও ঋণদান সমবায় সমিতি	০	০	০	০	০	০	০
কৃষি, মৎস্য ও পশু সম্পদ মন্ত্রণালয়								
১	প্রাথমিক সি আই জি সমবায় সমিতি			০				০
উন্নত জাতের গাভী পালনের মাধ্যমে সুবিধা বঞ্চিত মহিলাদের জীবন যাত্রার মান উন্নয়ন প্রকল্প								
১	প্রাথমিক নারী উন্নয়ন সমবায় সমিতি	১৮৪.৬২	০	১৮৪.৬২	৫৫.৩৮	০	০	৫৫.৩৮
বঙ্গবন্ধুর গণমুখী সমবায় ভাবনার আলোকে বঙ্গবন্ধুর মডেল গ্রাম প্রতিষ্ঠা								
১	বঙ্গবন্ধু মডেল গ্রাম সমবায় সমিতি	০	০	০	০	০	০	০
সর্বমোট(বিভিন্ন দপ্তর/উন্নয়ন প্রকল্প)		১৮৪.৬২	০	১৮৪.৬২	৫৫.৩৮	০	০	৫৫.৩৮
সর্বমোট(কেন্দ্রীয়+প্রাথমিক+বিভিন্ন দপ্তর)		০	০	০	০	০	০	০


 রোকেয়া খাতুন

উপজেলা সমবায় অফিসার
 পঞ্চগড় সদর, পঞ্চগড়।

ক্রমিক	সমিতির শ্রেণী	প্রতিবেদনকালীন ত্রৈমাস পর্যন্ত কর্মসংস্থান											
		সমিতিতে সরাসরি কর্মরত			সমিতির নিজস্ব প্রকল্পে/			সমিতির সহায়তায় সৃষ্ট সদস্যদের			সমিতির মাধ্যমে		
		পুরুষ	মহিলা	মোট (৪৯+৫০)	পুরুষ	মহিলা	মোট (৫২+৫৩)	পুরুষ	মহিলা	মোট (৫৫+৫৬)	পুরুষ	মহিলা	মোট (৫৮+৬০)
১	২	৪৯	৫০	৫১	৫২	৫৩	৫৪	৫৫	৫৬	৫৭	৫৮	৫৯	৬০
	<u>এল জি ই ডিঃ</u>												
১	প্রাথমিক পানি ব্যবস্থাপনা সমবায় সমিতি	০	০	০	০	০	০	০	০	০	০	০	০
২	সার্বিক গ্রাম উন্নয়ন												
	মোট	০	০	০	০	০	০	০	০	০	০	০	০
	<u>পানি উন্নয়ন বোর্ডঃ</u>												
১	প্রাথমিক পানি ব্যবহারকারী/পানি ব্যবস্থাপনা সমবায় সমিতি	০	০	০	০	০	০	০	০	০	০	০	০
	বার্ড												
১	সার্বিক গ্রাম উন্নয়ন	০	০	০	০	০	০	০	০	০	০	০	০
	আর ডি এঃ												
১	সার্বিক গ্রাম উন্নয়ন	০	০	০	০	০	০	০	০	০	০	০	০
	সিভিডিপিঃ												
১	সার্বিক গ্রাম উন্নয়ন	০	০	০	০	০	০	০	০	০	০	০	০
	মিষ্কভিটাঃ												
১	দুগ্ধ সমবায় সমিতি	০	০	০	০	০	০	০	০	০	০	০	০
	<u>প্রধানমন্ত্রীর দপ্তরঃ</u>												
১	আশ্রয়ন	০	০	০	০	০	০	০	০	০	০	০	০
২	আশ্রয়ন (ফেইজ-২)	০	০	০	০	০	০	০	০	০	০	০	০
৩	আশ্রয়ন-২	০	০	০	০	০	০	০	০	০	০	০	০
	মোট	০	০	০	০	০	০	০	০	০	০	০	০
	<u>সমবায় ব্যাংকঃ</u>												
১	প্রাথমিক জমি বন্ধকী ব্যাংক	০	০	০	০	০	০	০	০	০	০	০	০
২	প্রাথমিক হাউসিং বহুমুখী সমবায় সমিতি	০	০	০	০	০	০	০	০	০	০	০	০
৩	প্রাথমিক কৃষি সমবায় সমিতি	০	০	০	০	০	০	০	০	০	০	০	০
	মোট	০	০	০	০	০	০	০	০	০	০	০	০

ক্রঃনং	সমিতির শ্রেণী	ত্রৈমাসিক পরিসংখ্যান (জুলাই-সেপ্টেম্বর ২০১৪) প্রতিবেদনকালীন ত্রৈমাস পর্যন্ত কর্মসংস্থান											
		সমিতিতে সরাসরি কর্মরত			সমিতির নিজস্ব প্রকল্পে/			সমিতির সহায়তায় সৃষ্ট সদস্যদের			সমিতির মাধ্যমে		
		পুরুষ	মহিলা	মোট (৪৯+৫০)	পুরুষ	মহিলা	মোট (৫২+৫৩)	পুরুষ	মহিলা	মোট (৫৫+৫৬)	পুরুষ	মহিলা	মোট (৫৮+৬০)
১	২	৪৯	৫০	৫১	৫২	৫৩	৫৪	৫৫	৫৬	৫৭	৫৮	৫৯	৬০
কালভুক্তঃ													
১	প্রাথমিক সঞ্চয় ও ঋণদান সমবায় সমিতি	০	০	০	০	০	০	০	০	০	০	০	০
কৃষি, মৎস্য ও পশু সম্পদ মন্ত্রণালয়													
১	প্রাথমিক সি আই জি সমবায় সমিতি	০	০	০	০	০	০	০	০	০	০	০	০
উন্নত জাতের গাভী পালনের মাধ্যমে সুবিধা বঞ্চিত মহিলাদের জীবন যাত্রার মান উন্নয়ন প্রকল্প													
১	প্রাথমিক নারী উন্নয়ন সমবায় সমিতি	০	০	০	০	০	০	০	০	০	০	০	০
বঙ্গবন্ধুর গণসুখী সমবায় ভাবনার আলোকে বঙ্গবন্ধুর মডেল গ্রাম প্রতিষ্ঠা													
১	বঙ্গবন্ধু মডেল গ্রাম সমবায় সমিতি			০			০			০			০
সর্বমোট(বিভিন্ন দপ্তর/উন্নয়ন প্রকল্প)		০	০	০	০	০	০	০	০	০	০	০	০
সর্বমোট(কেন্দ্রীয়+প্রাথমিক+বিভিন্ন দপ্তর)		৪	৬	১০	০	০	০	০	০	০	৪	৬	১০

R/S
৩/১০/১৪

রোকেয়া খাতুন

উপজেলা সমবায় অফিসার

পঞ্চগড় সদর, পঞ্চগড়।

ক্রঃ নং	সমিতির শ্রেণী	প্রতিবেদনকালীন ত্রৈমাস পর্যন্ত কর্মসংস্থান			লভ্যাংশ বিতরণ সংক্রান্ত তথ্য		চলতি ত্রৈমাসে নির্বাচন অনুষ্ঠিত হয়েছে এমন সমিতির সংখ্যা)	বৃক্ষ রোপন	
		সর্বমোট			চলতি ত্রৈমাসে লভ্যাংশ বিতরণকারী সমিতির সংখ্যা	চলতি ত্রৈমাসে লভ্যাংশ বিতরণের পরিমাণ		রোপনকৃত বৃক্ষ	জীবিত বৃক্ষ
		পুরুষ (৪৯+৫২+৫৫+৫৮)	মহিলা (৫০+৫৩+৫৬+৫৯)	মোট (৬১+৬২)					
১	২	৬১	৬২	৬৩	৬৪	৬৫	৬৬	৬৭	৬৮
<u>এল জি ই ডিঃ</u>									
১	প্রাথমিক পানি ব্যবস্থাপনা সমবায় সমিতি	০	০	০	০	০	০	৩৩৫	২১৯
২	সার্বিক গ্রাম উন্নয়ন	০	০	০	০	০	০	৩৩৫	২১৯
মোট		০	০	০	০	০	০	৩৩৫	২১৯
<u>পানি উন্নয়ন বোর্ডঃ</u>									
১	প্রাথমিক পানি ব্যবহারকারী/পানি ব্যবস্থাপনা সমবায় সমিতি	০	০	০	০	০	০	০	০
<u>বার্ড</u>									
১	সার্বিক গ্রাম উন্নয়ন	০	০	০	০	০	০	০	০
<u>আর ডি এঃ</u>									
১	সার্বিক গ্রাম উন্নয়ন	৪	৬	১০	০	০	০	০	০
<u>সিভিডিপিঃ</u>									
১	সার্বিক গ্রাম উন্নয়ন	০	০	০	০	০	০	০	০
<u>মিল্কভিটাঃ</u>									
১	দুগ্ধ সমবায় সমিতি	০	০	০	০	০	০	০	০
<u>প্রধানমন্ত্রীর দপ্তরঃ</u>									
১	আশ্রয়ন	০	০	০	০	০	০	০	০
২	আশ্রয়ন (ফেইজ-২)	০	০	০	০	০	০	০	০
৩	আশ্রয়ন-২	০	০	০	০	০	০	০	০
মোট		০	০	০	০	০	০	০	০
<u>সমবায় ব্যাংকঃ</u>									
১	প্রাথমিক জমি বন্ধকী ব্যাংক	০	০	০	০	০	০	০	০
২	প্রাথমিক ইউনিয়ন বহুমুখী সমবায় সমিতি	০	০	০	০	০	০	০	০
৩	প্রাথমিক কৃষি সমবায় সমিতি	০	০	০	০	০	০	০	০
মোট		০	০	০	০	০	০	০	০

ত্রৈমাসিক পরিসংখ্যান (জুলাই-সেপ্টেম্বর, ২০২৪)

ক্রঃ নং	সমিতির শ্রেণী	প্রতিবেদনকালীন ত্রৈমাস পর্যন্ত কর্মসংস্থান			লভ্যাংশ বিতরণ সংক্রান্ত তথ্য		চলতি ত্রৈমাসে নির্বাচন অনুষ্ঠিত হয়েছে এমন সমিতির	বৃক্ষ রোপন	
		সর্বমোট			চলতি ত্রৈমাসে লভ্যাংশ বিতরণকারী	চলতি ত্রৈমাসে লভ্যাংশ বিতরণের		রোপনকৃত বৃক্ষ	জীবিত বৃক্ষ
		পুরুষ (৪৯+৫২+৫৫+৫৮)	মহিলা (৫০+৫৩+৫৬+৫৯)	মোট (৬১+৬২)					
১	২	৬১	৬২	৬৩	৬৪	৬৫	৬৬	৬৭	৬৮
কালবতুঙ্গঃ									
১	প্রাথমিক সঞ্চয় ও ঋণদান সমবায় সমিতি	০	০	০	০	০	০	০	০
কৃষি, মৎস্য ও পশু সম্পদ মন্ত্রণালয়									
১	প্রাথমিক সি আই জি সমবায় সমিতি	০	০	০	০	০	০	০	০
উন্নত জাতের ঋণী পালনের মাধ্যমে সুবিধা বঞ্চিত মহিলাদের জীবন যাত্রার মান উন্নয়ন প্রকল্প									
১	প্রাথমিক নারী উন্নয়ন সমবায় সমিতি	০	০	০	০	০	০	০	০
বঙ্গবন্ধু ঋণমুখী সমবায় ভাবনার আলোকে বঙ্গবন্ধুর মডেল গ্রাম প্রতিষ্ঠা প্রকল্প									
১	বঙ্গবন্ধু মডেল গ্রাম সমবায় সমিতি	০	০	০	০	০	০	০	০
সর্বমোট(বিভিন্ন দপ্তর/উন্নয়ন প্রকল্প)		৪	৬	১০	০	০	০	৬৭০	৪৩৮
সর্বমোট(কেন্দ্রীয়+প্রাথমিক+বিভিন্ন দপ্তর)		২৩	২৩	৪৬	০	০	০	৬৭০	৪৩৮

Ry

রোকেয়া খাতুন

উপজেলা সমবায় অফিসার

পঞ্চগড় সদর, পঞ্চগড়।

ক্রমিক	সমিতির শ্রেণী	সম্পদ				নিরীক্ষা			অবসায়ন		
		ভৌত সম্পদ (জমি ও দালান) বর্তমান মূল্য	অন্যান্য বিনিয়োগ	নগদ তহবিল ও ব্যাংকে গচ্ছিত	মোট সম্পদ (৬৯+৭০+৭ ১)	নিরীক্ষাযোগ্য সমিতির সংখ্যা	বর্তমান ত্রৈমাস পর্যন্ত নিরীক্ষা সম্পন্ন সমিতির সংখ্যা	নিরীক্ষা অসমাপ্ত সমিতির সংখ্যা	অবসায়ন যোগ্য সমিতির সংখ্যা	অবসায়নে ন্যাস্ত সমিতির সংখ্যা	অবসায়ন সম্পন্ন সমিতির সংখ্যা
১	২	৬৯	৭০	৭১	৭২	৭৩	৭৪	৭৫	৭৬	৭৭	৭৮
এল জি ই ডিঃ											
১	প্রাথমিক পানি ব্যবস্থাপনা সমবায় সমিতি	০	০.৪	০.২৮	০.৬৮	৭	২	৫	০	০	০
২	সার্বিক গ্রাম উন্নয়ন										
	মোট	০	০.৪	০.২৮	০.৬৮	৭	২	৫	০	০	০
পানি উন্নয়ন বোর্ডঃ											
১	প্রাথমিক পানি ব্যবহারকারী/পানি ব্যবস্থাপনা সমবায় সমিতি	০	০	০	০	০	০	০	০	০	০
বার্ড											
১	সার্বিক গ্রাম উন্নয়ন	০	০	০	০	০	০	০	০	০	০
আর ডি এঃ											
১	সার্বিক গ্রাম উন্নয়ন	০	০	০	০	০	০	০	০	০	০
সিভিডিপিঃ											
১	সার্বিক গ্রাম উন্নয়ন	০	০	০	০	০	০	০	০	০	০
মিক্সিটাঃ											
১	দুগ্ধ সমবায় সমিতি	০	০	০	০	০	০	০	০	০	০
প্রধানমন্ত্রীর দপ্তরঃ											
১	আশ্রয়ন	০	০	০.২	০.২	২	০	২	০	০	০
২	আশ্রয়ন (ফেইজ-২)	০	০	০.৭৫	০.৭৫	৪	৪	০	০	০	০
৩	আশ্রয়ন-২	০	০	২	২	২১	৬	১৫	০	০	০
	মোট	০	০	২.৯৫	২.৯৫	২৭	১০	১৭	০	০	০
সমবায় ব্যাংকঃ											
১	প্রাথমিক জমি বন্ধকী ব্যাংক	০	০	০	০	১	০	১	০	০	০
২	প্রাথমিক ইউনিয়ন বহুমুখী সমবায় সমিতি	০	০	০	০	২	০	২	০	০	০
৩	প্রাথমিক কৃষি সমবায় সমিতি	০	০	০	০	৮	০	৮	০	০	০
	মোট	০	০	০	০	১১	০	১১	০	০	০

ত্রৈমাসিক পরিসংখ্যান (জুলাই-সেপ্টেম্বর, ২০২৪)

ক্রমিক	সমিতির শ্রেণী	সম্পদ				নিরীক্ষা			অবসায়ন		
		ভৌত সম্পদ (জমি ও	অন্যান্য বিনিয়োগ	নগদ তহবিল	মোট সম্পদ (৭০+৭১+৭২)	নিরীক্ষাযোগ্য সমিতির সংখ্যা	বর্তমান ত্রৈমাস পর্যন্ত নিরীক্ষা	নিরীক্ষা অসমাপ্ত	অবসায়ন যোগ্য	অবসায়নে ন্যাস্ত	অবসায়ন সম্পন্ন
১	২	৬৯	৭০	৭১	৭২	৭৩	৭৪	৭৫	৭৬	৭৭	৭৮
কালবড়ুগুঃ											
১	প্রাথমিক সঞ্চয় ও ঋণদান সমবায় সমিতি	০	০	০	০	০	০	০	০	০	০
কৃষি, মৎস্য ও পশু সম্পদ মন্ত্রণালয়											
১	প্রাথমিক সি আই জি সমবায় সমিতি	০.৩২	০.২৯	৫৭.৯৭	৫৮.৫৮	৩৪	১৫	০	০	০	০
উন্নত জাতের গাভী পালনের মাধ্যমে সুবিধা বঞ্চিত মহিলাদের জীবন যাত্রার মান উন্নয়ন প্রকল্প											
১	প্রাথমিক নারী উন্নয়ন সমবায় সমিতি	০	০	০	০	০	০	০	০	০	০
বঙ্গবন্ধুর গণমুখী সমবায় ভাবনার আলোকে বঙ্গবন্ধুর মডেল গ্রাম প্রতিষ্ঠা প্রকল্প											
১	বঙ্গবন্ধু মডেল গ্রাম সমবায় সমিতি	০	০	০	০	০	০	০	০	০	০
সর্বমোট(বিভিন্ন দপ্তর/উন্নয়ন প্রকল্প)		০.৩২	১.০৯	৫৯.২৮	৬০.৬৯	৫৪	২৩	১২	০	০	০
সর্বমোট(কেন্দ্রীয়+প্রাথমিক+বিভিন্ন দপ্তর)		১৪৬২.৪২	১.০৯	১৫৯.৪৪	১৬৩.৬৭	২৯৬	১০৪	১৭৩	০	০	০

১৫/৯/২৪

রোকেয়া খাতুন

উপজেলা সমবায় অফিসার

পঞ্চগড় সদর, পঞ্চগড়।