

উপজেলা সমবায় কার্যালয়
সাঁথিয়া, পাবনা।

এপ্রিল-জুন/২০২৪খ্রি: প্রান্তিকের
ত্রৈমাসিক পরিসংখ্যান প্রতিবেদন

সাঁথিয়া উপজেলার এপ্রিল-জুন/২০২৪খ্রি. প্রান্তিকের ত্রৈমাসিক পরিসংখ্যান প্রতিবেদন।

ক্র:নং	সমিতির শ্রেণী	সমিতির সংখ্যা			সদস্য সংখ্যা (কেন্দ্রীয় সমিতির ক্ষেত্রে)				
		পূর্ববর্তী ত্রৈমাসিক পর্যন্ত	নিবন্ধন	বাতিল	বর্তমান ত্রৈমাসিক শেষে মোট সমিতির সংখ্যা (৩+৪)-৫	পূর্ববর্তী ত্রৈমাসিক পর্যন্ত	বর্তমান ত্রৈমাসিকে হ্রাস	বর্তমান ত্রৈমাসিকে বৃদ্ধি	বর্তমান ত্রৈমাসিক শেষে মোট সদস্য সংখ্যা (৭-৮)+৯
১	২	৩	৪	৫	৬	৭	৮	৯	১০
	কেন্দ্রীয় (সাধারণ) :								
১	কেন্দ্রীয় সমবায় ব্যাংক লিঃ	০	০	০	০	০	০	০	০
০	কেন্দ্রীয় তৃতীয় সমবায় সমিতি লিঃ	০	০	০	০	০	০	০	০
৬	কেন্দ্রীয় দুগ্ধ সমবায় সঃ লিঃ	১	০	০	১	১০	০	০	১০
২৬	অন্যান্য কেন্দ্রীয় সমবায় সমিতি	০	০	০	০	০	০	০	০
	মোট =	১	০	০	১	১০	০	০	১০
	কেন্দ্রীয় (বিভার্তিবি) :								
১	উপজেলা কেন্দ্রীয় সমবায় এসোসিয়েশন	১	০	০	১	১৫৮	০	০	১৫৮
২	কেন্দ্রীয় বিত্তহীন সমবায় সমিতি লিঃ	১	০	০	১	১১৮	০	০	১১৮
	মোট =	২	০	০	২	২৭৬	০	০	২৭৬
	সর্বমোট (কেন্দ্রীয়) =	৩	০	০	৩	২৮৬	০	০	২৮৬
	প্রাথমিক (সাধারণ) :								
১	প্রাঃ কৃষি ও কৃষক সমবায় সমিতি লিঃ	০	০	০	০	০	০	০	০
২	প্রাঃ মৎস্যজীবী/মৎস্যচাষী সঃ সমিতি লিঃ	২৩	০	০	২৩	০	০	০	০
৩	প্রাঃ শ্রমিক ও শ্রমিক কল্যাণ সঃ সঃ লিঃ	১২	০	০	১২	০	০	০	০
৪	প্রাঃ মৃৎশিল্প সমবায় সমিতি লিঃ	০	০	০	০	০	০	০	০
৫	প্রাঃ তৃতীয় সমবায় সমিতি লিঃ	১২	০	০	১২	০	০	০	০
৬	প্রাঃ ভূমিহীন সমবায় সমিতি লিঃ	০৩	০	০	০৩	০	০	০	০
৮	প্রাঃ মহিলা সমবায় সমিতি লিঃ	০	০	০	০	০	০	০	০
৯	প্রাঃ অটো, মটর ট্রাক, ও, টেংক লরি চালক	০	০	০	০	০	০	০	০
১১	প্রাঃ মটর মালিক ও শ্রমিক সঃ লিঃ	০৩	০	০	০৩	০	০	০	০
১২	প্রাঃ কর্মচারী/চাকুরীজীবী সঃ সঃ লিঃ	০	০	০	০	০	০	০	০
১৪	প্রাঃ মুক্তিযোদ্ধা সমবায় সমিতি লিঃ	০১	০	০	০১	০	০	০	০
১৫	প্রাঃ শ্রমিক কৃষক সমবায় সমিতি লিঃ	০১	০	০	০১	০	০	০	০
১৬	প্রাঃ লোকন মালিক/বকসারী/মোটর	০২	০	০	০২	০	০	০	০
১৭	প্রাঃ চোপ্পন সমবায় সমিতি লিঃ	১১	০	০	১১	০	০	০	০
১৮	প্রাঃ সঞ্চয় ও ঋণদান সঃ সমিতি লিঃ	০৫	০	০	০৫	০	০	০	০
১৯	প্রাঃ বহুমুখী সমবায় সমিতি লিঃ	২৪	০	০	২৪	০	০	০	০
২০	সার্বিক গ্রাম উন্নয়ন	০২	০	০	০২	০	০	০	০
২১	অন্যান্য প্রাথমিক সমবায় সমিতি লিঃ	০১	০	০	০১	০	০	০	০
	মোট =	১০৭	০	০	১০৭	০	০	০	০
	প্রাথমিক (বিভার্তিবি) :								
১	কৃষক সমবায় সমিতি লিঃ	১৫৮	০	০	১৫৮	০	০	০	০
২	মহিলা সমবায় সমিতি লিঃ	০	০	০	০	০	০	০	০
৩	বিত্তহীন সমবায় সমিতি লিঃ	১৫	০	০	১৫	০	০	০	০
৪	মহিলা বিত্তহীন সমবায় সমিতি লিঃ	১০৩	০	০	১০৩	০	০	০	০
	মোট =	২৭৬	০	০	২৭৬	০	০	০	০
	বিভিন্ন দপ্তর/উন্নয়ন প্রকল্পের আওতাধীন/সুপারভাইজড প্রোগ্রাম :								
১	এলজিইডি : পানি ব্যবস্থাপনা সঃ সঃ লিঃ	০১	০	০	০১	০	০	০	০
১	পানি উন্নয়ন বোর্ড : পানি ব্যবস্থাপনা সঃ সঃ	০	০	০	০	০	০	০	০
১	সিআইজি প্রকল্প : সিআইজি	৯১	০	০	৯১	০	০	০	০
১	মিল্ক ভিটা : প্রাঃ দুগ্ধ সঃ সঃ লিঃ	১০২	০	০	১০২	০	০	০	০
	প্রধানমন্ত্রীর দপ্তর :	০	০	০	০	০	০	০	০
১	আশ্রয়ন সঃ সঃ লিঃ	০	০	০	০	০	০	০	০
২	আশ্রয়ন (ফেইজ ২) সঃ সঃ লিঃ	১০	০	০	১০	০	০	০	০
৩	আশ্রয়ন-২	০	০	০	০	০	০	০	০
	মোট =	২০৪	০	০	২০৪	০	০	০	০
	সমবায় ব্যাংক :								
১	প্রাথমিক জমি বন্ধকী ব্যাংক	০	০	০	০	০	০	০	০
২	প্রাঃ ইউনিয়ন বহুমুখী সঃ সঃ লিঃ	১০	০	০	১০	০	০	০	০
৩	প্রাথমিক কৃষি সমবায় সমিতি	০১	০	০	০১	০	০	০	০
	মোট =	১১	০	০	১১	০	০	০	০
১	কালবড়ুগুঃ প্রাঃ সঞ্চয় ও ঋণদান সঃ সঃ	০১	০	০	০১	০	০	০	০
	সর্বমোট (বিভিন্ন দপ্তর/উন্নয়ন প্রকল্প) =	৯১	০	০	৯১	০	০	০	০
	সর্বমোট (প্রাথমিক) =	৩২৩	০	০	৩২৩	০	০	০	০
	সর্বমোট (কেন্দ্রীয়+ প্রাথমিক) =	৬০২	০	০	৬০২	২৯৬	০	০	২৯৬

উপজেলা সমবায় অফিসার
সাঁথিয়া, পাবনা।

সদস্য সংখ্যা (প্রাথমিক সমিতির ক্ষেত্রে)

ক্র.সং	সমিতির শ্রেণী	পূর্ববর্তী ত্রৈমাসিক পর্যন্ত			বর্তমান ত্রৈমাসিকে হাস			বর্তমান ত্রৈমাসিকে বৃদ্ধি			বর্তমান ত্রৈমাসিক শেষে মোট সদস্য সংখ্যা		
		পুরুষ	মহিলা	মোট (১১+১২)	পুরুষ	মহিলা	মোট (১৪+১৫)	পুরুষ	মহিলা	মোট (১৭+১৮)	পুরুষ (১১+ ১৪+১৭)	মহিলা (১২+ ১৫+১৮)	মোট (২০+২১)
	কেন্দ্রীয় (সাধারণ) :	১১	১২	১৩	১৪	১৫	১৬	১৭	১৮	১৯	২০	২১	২২
	কেন্দ্রীয় সমবায় ব্যাংক লিঃ	০	০	০	০	০	০	০	০	০	০	০	০
	কেন্দ্রীয় তৃতীয় সমবায় সমিতি লিঃ	০	০	০	০	০	০	০	০	০	০	০	০
	কেন্দ্রীয় দুগ্ধ সমবায় সং লিঃ	০	০	০	০	০	০	০	০	০	০	০	০
	স্বনাম কেন্দ্রীয় সমবায় সমিতি	০	০	০	০	০	০	০	০	০	০	০	০
	মোট =	১০	০	১০	০	০	০	০	০	০	১০	০	১০
	কেন্দ্রীয় (বিহারভিবি) :												
	উপজেলা কেন্দ্রীয় সমবায় এসোসিয়েশন	১৫৮	০	১৫৮	০	০	০	০	০	০	১৫৮	০	১৫৮
	কেন্দ্রীয় বিহীন সমবায় সমিতি লিঃ	১১৮	০	১১৮	০	০	০	০	০	০	১১৮	০	১১৮
	মোট =	২৭৬	০	২৭৬	০	০	০	০	০	০	২৭৬	০	২৭৬
	সর্বমোট (কেন্দ্রীয়) =	২৮৬	০	২৮৬	০	০	০	০	০	০	২৮৬	০	২৮৬
	প্রাথমিক (সাধারণ) :												
	প্রাঃ কৃষি ও কৃষক সমবায় সমিতি লিঃ	০	০	০	০	০	০	০	০	০	০	০	০
	প্রাঃ মৎস্যজীবী/মৎস্যচাষী সঃ সমিতি লিঃ	১২৭০	০	১২৭০	৪২০	০	৪২০	০	০	০	৮৫০	০	৮৫০
	প্রাঃ শ্রমিক ও শ্রমিক কল্যাণ সং সঃ লিঃ	৬০৮	০	৬০৮	৩৯	০	৩৯	০	০	০	৫৬৯	০	৫৬৯
	প্রাঃ কৃষিক্ষেত্র সমবায় সমিতি লিঃ	০	০	০	০	০	০	০	০	০	০	০	০
	প্রাঃ তৃতীয় সমবায় সমিতি লিঃ	১৫৪০	০	১৫৪০	২২০	০	২২০	০	০	০	১৩২০	০	১৩২০
	প্রাঃ তৃণমহীন সমবায় সমিতি লিঃ	৩৫০	০	৩৫০	০	০	০	০	০	০	৩৫০	০	৩৫০
	প্রাঃ মহিলা সমবায় সমিতি লিঃ	০	০	০	০	০	০	০	০	০	০	০	০
	প্রাঃ মটর, মটর ট্রাক ও টেংক সরি চালক	০	০	০	০	০	০	০	০	০	০	০	০
	প্রাঃ মটর মালিক ও শ্রমিক সং লিঃ	২০৬	০	২০৬	০	০	০	০	০	০	২০৬	০	২০৬
	প্রাঃ কম্পিউটার প্রকল্প বি সং লিঃ	০	০	০	০	০	০	০	০	০	০	০	০
	প্রাঃ মিল্কম্যান সমবায় সমিতি লিঃ	৪২	০	৪২	০	০	০	০	০	০	৪২	০	৪২
	স্বনাম বিহীন সমবায় সমিতি লিঃ	৫৫	০	৫৫	০	০	০	০	০	০	৫৫	০	৫৫
	প্রাঃ সেকেন্ড মালিক বেসকারী/মালিক	২১২০	০	২১২০	৪৩০	০	৪৩০	০	০	০	১৩৬০	০	১৩৬০
	প্রাঃ কেসনাম সমবায় সমিতি লিঃ	১৪৫০	২৫০	১৭০০	১১০	৩২০	৪৩০	০	১০০	১০০	১৩৪০	৩৩০	১৬৭০
	প্রাঃ সঞ্চয় ও ঋণদান সঃ সমিতি লিঃ	১৬২০	৪৬০	২০৮০	২১০	১০৮০	১২৯০	০	১২০	১২০	১৩৭০	০	১৩৭০
	প্রাঃ কনসার্বা সমবায় সমিতি লিঃ	১৫২০	২৩৫০	৩৮৭০	২০	৪২০	৫০০	০	৩৫	৩৫	১৪২০	১৯৭৫	৩৩৯৫
	সর্বিক গ্রাম উন্নয়ন	৫০	২	৫২	০	০	০	০	০	০	৫০	২	৫২
	স্বনাম প্রাথমিক সমবায় সমিতি লিঃ	৪০	০	৪০	০	০	০	০	০	০	৪০	০	৪০
	মোট =	১১০৩৪	৩৫৬২	১৪৫৯৬	২০৫২	১৮২০	৩৮৬৯	০	২৫৫	২৫৫	৮২৭৫	২০০৭	১০২৮২
	কেন্দ্রীয় (বিহারভিবি) :												
	কৃষক সমবায় সমিতি লিঃ	৬৩৮৫	০	৬৩৮৫	০	০	০	০	০	০	৬৩৮৫	০	৬৩৮৫
	মহিলা সমবায় সমিতি লিঃ	০	০	০	০	০	০	০	০	০	০	০	০
	বিহীন সমবায় সমিতি লিঃ	৫৭৩	০	৫৭৩	০	০	০	০	০	০	৫৭৩	০	৫৭৩
	মহিলা বিহীন সমবায় সমিতি লিঃ	০	৫৪২৩	৫৪২৩	০	০	০	০	০	০	৫৪২৩	০	৫৪২৩
	মোট =	৬৯৫৮	৫৪২৩	১২৩৮১	০	০	০	০	০	০	৬৯৫৮	৫৪২৩	১২৩৮১
	বিভিন্ন দপ্তর/উন্নয়ন প্রকল্পের আওতাধীন সুপারভাইজড প্রোগ্রাম :												
	এনজিইডি : পানি ব্যবস্থাপনা সং সঃ লিঃ	৩৯১	৫৩	৪৪৪	০	০	০	০	০	০	৩৯১	৫৩	৪৪৪
	পানি উন্নয়ন বোর্ড : পানি ব্যবস্থাপনা সং সঃ	০	০	০	০	০	০	০	০	০	০	০	০
	সিআইজি প্রকল্প : সিআইজি	২৩৮০	৯৫০	৩৩৩০	১৮৪০	৭০	১৯১০	০	০	০	৫৪০	৮৮০	১৪২০
	মিল্ক ভিটা : প্রাঃ দুগ্ধ সং সঃ লিঃ	৫১৪৪	৭২৫	৫৮৬৯	২৫৫৬	৩৫	২৫৯১	০	০	০	২৫৮৮	৬৮০	৩২৬৮
	প্রধানমন্ত্রীর দপ্তর :	০	০	০	০	০	০	০	০	০	০	০	০
	আশ্রয়ন সঃ সঃ লিঃ	০	০	০	০	০	০	০	০	০	০	০	০
	আশ্রয়ন (ফেইজ ২) সঃ সঃ লিঃ	১০০	১০০	২০০	০	০	০	০	০	০	১০০	১০০	২০০
	আশ্রয়ন-২	০	০	০	০	০	০	০	০	০	০	০	০
	মোট =	৮০১৫	১৮১৮	৯৮৩৩	৪৩৯৬	১০৫	৪২৮১	০	০	০	৩৬১৯	১৭১৩	৫৩৩২
	সমবায় ব্যাংক :												
	প্রাথমিক জমি বন্ধকী ব্যাংক	০	০	০	০	০	০	০	০	০	০	০	০
	প্রাঃ ইউনিয়ন বহুমুখী সং সঃ লিঃ	৩৯০	৪০	৪৩০	০	০	০	০	০	০	৩৯০	৪০	৪৩০
	প্রাথমিক কৃষি সমবায় সমিতি	২৩	২	২৫	০	০	০	০	০	০	২৩	২	২৫
	মোট =	৪১৩	৪২	৪৫৫	০	০	০	০	০	০	৪১৩	৪২	৪৫৫
	কালবড়ুল প্রাঃ সঞ্চয় ও ঋণদান সঃ সঃ	২৫৮	৯২	৩৫০	০	০	০	০	০	০	২৫৮	৯২	৩৫০
	সর্বমোট (বিভিন্ন দপ্তর/উন্নয়ন প্রকল্প) =	৮৬৮৬	১৯৫২	১০৬৩৮	৪৩৯৬	১০৫	৪২৮১	০	০	০	৪২৯০	১৮৪৭	৬১৩৭
	সর্বমোট (প্রাথমিক) =	১৯৭২০	৫৫১৪	২৫২৩৪	৬২৩৫	১৯১৫	৮২৫০	০	২৫৫	২৫৫	১৩২৬৫	৩৮৫৪	১৭১১৯
	সর্বমোট (কেন্দ্রীয়+ প্রাথমিক) =	২৬৯৬৪	১০৯৩৭	৩৭৯০১	৬২৩৫	১৯১৫	৮২৫০	০	২৫৫	২৫৫	২০৭২৯	৯২৭৭	৩০০০৬

উপজেলা সমবায় অফিসার
সাঁথিয়া, পাবনা।

প্রতিবেদনকালীন ট্রেমাস পর্যন্ত কার্যকরী মূলধন

ক্র.সং.	সমিতির শ্রেণী	নিজস্ব মূলধন			ধারকরা মূলধন				সর্বমোট (কার্যকরী মূলধন) (২৫+২৯)
		অংশগত মূলধন	সংরক্ষিত তহবিল ও নীট লাভ থেকে সৃষ্ট অন্যান্য তহবিল	মোট (২৩+২৪)	সঞ্চয় আমানত	সমিতি কর্তৃক গৃহীত ঋণ (কর্জদেনা)	অন্যান্য দেনা	মোট (২৬+২৭+২৮)	
		২৩	২৪	২৫	২৬	২৭	২৮	২৯	৩০
	কেন্দ্রীয় (সাধারণ) :								
১	কেন্দ্রীয় সমবায় ব্যাংক লিঃ	০	০	০	০	০	০	০	০
২	কেন্দ্রীয় ঐকী সমবায় সমিতি লিঃ	০	০	০	০	০	০	০	০
৩	কেন্দ্রীয় দুগ্ধ সমবায় সঃ লিঃ	২.৬৩	০	২.৬৩	২.৭০	০	০	২.০৩	৪.৬৬
২৪	অন্যান্য কেন্দ্রীয় সমবায় সমিতি	০.০০	০	০.০০	০.০০	০	০	০.০০	০.০০
	মোট =	২.৬৩	০	২.৬৩	২.৭০	০	০	২.০৩	৪.৬৬
	কেন্দ্রীয় (বি.আর.ডি.বি) :								
১	উপজেলা কেন্দ্রীয় সমবায় এসোসিয়েশন	৩০.৭০	২৯.৯৫	৬০.৬৫	৪৫.৮৭	১৩.৪৫	০	৫৯.৩২	১১৯.৯৭
২	কেন্দ্রীয় বিত্তহীন সমবায় সমিতি লিঃ	৯.৮৯	৭.৭০	১৭.৫৯	১৯.৫০	১৬.৬৭	০	৩৬.১৭	৫৩.৭৬
	মোট =	৪০.৫৯	৩৭.৬৫	৭৮.২৪	৬৫.৩৭	৩০.১২	০	৯৫.৪৯	১৭৩.৭৩
	সর্বমোট (কেন্দ্রীয়) =	৪৩.২২	৩৭.৬৫	৮০.৮৭	৬৮.০৭	৩০.১২	০	৯৮.১৯	১৭৯.০৬
	প্রাথমিক (সাধারণ) :								
১	প্রাঃ কৃষি ও কৃষক সমবায় সমিতি লিঃ	০	০.৪১	০.৪১	২.৮৩	০	০	২.৮৩	৩.২৪
২	প্রাঃ মৎস্যজীবী/মৎস্যসচাযী সঃসমিতি লিঃ	৭.১০	৪.০২	১১.১২	৪১.৫০	০	০	৪১.৫০	৫২.৬২
৩	প্রাঃ শ্রমিক ও শ্রমিক কল্যাণ সঃ সঃ লিঃ	১.০৫	২.৭১	৩.৭৬	২১.৪২	০	০	২১.৪২	২৫.১৮
৪	প্রাঃ মৎশিল্প সমবায় সমিতি লিঃ	০	০	০	০	০	০	০	০
৫	প্রাঃ ঐকী সমবায় সমিতি লিঃ	৫.২০	১.৩৯	৬.৫৯	২.০৮	০	০	২.০৮	৮.৬৭
৬	প্রাঃ ভূমিহীন সমবায় সমিতি লিঃ	০.৫০	০.০৩	০.৫৩	২.২১	০	০	২.২১	২.৭৪
৭	প্রাঃ মহিলা সমবায় সমিতি লিঃ	০	৫.৮৭	৫.৮৭	৬.৩৫	০	০	৬.৩৫	১২.২২
৮	প্রাঃ শ্রমিক মিত্র ও শ্রমিক কল্যাণ সঃ সঃ লিঃ	০	১.২১	১.২১	৪.৭৮	০	০	৪.৭৮	৫.৯৯
৯	প্রাঃ মিত্র মিত্র ও শ্রমিক সঃ লিঃ	০	১.৩৬	১.৩৬	১.৭৬	০	০	১.৭৬	৩.১২
১০	প্রাঃ কৃষক কল্যাণ সঃ সঃ লিঃ	০	৪.৮৭	৪.৮৭	৩২.৫৪	০	০	৩২.৫৪	৩৭.৪১
১১	প্রাঃ মুক্তিযোদ্ধা সমবায় সমিতি লিঃ	৮০	০.৫	১.৩০	১.৭৮	০	০	১.৭৮	৩.০৮
১২	প্রাঃ সশ্রমিক মিত্র/কৃষক/মার্কেট	৪.৩০	৯.৭৩	১৪.০৩	১৩.৩৯	০	০	১৩.৩৯	২৭.৪২
১৩	প্রাঃ শ্রমিক সমবায় সমিতি লিঃ	১৮.০৬	৩.৮৫	২১.৯১	২১.৭৫	৫.৮	০	২৭.৫৫	৪৯.৪৬
১৪	প্রাঃ সঞ্চয় ও ঋনদান সঃসমিতি লিঃ	৪.৪৭	৫.১১	৯.৫৮	৭০.৭৫	২২.৫	০	৯৩.২৫	১০২.৮৩
১৫	প্রাঃ বহুমুখী সমবায় সমিতি লিঃ	৪৯.৭৭	১৬.৪০	৬৬.১৭	২০১.৪৫	৯৮.৫	০	২৯৯.৯৫	৩৬৬.১২
১৬	সবিক গ্রাম উন্নয়ন	১.৮৫	১.৪২	৩.২৭	৯৫.৭৯	০	০	৯৫.৭৯	৯৯.০৬
১৭	অন্যান্য প্রাথমিক সমবায় সমিতি লিঃ	০.৬৫	৬.১৮	৬.৮৩	২৩.২৫	০	০	২৩.২৫	৩০.০৮
	মোট =	৯৬.২৫	৬৬.৩	১৬২.৫৫	৫৫৬.০২	১২৬.৮	০	৬৮২.৮২	৮৪৫.৩৭
	প্রাথমিক (বিআরডিবি) :								
১	কৃষক সমবায় সমিতি লিঃ	৩০.২৫	২৯.৪৭	৫৯.৭২	৪৫.৩৮	০	০	৪৫.৩৮	১০৫.১
২	মহিলা সমবায় সমিতি লিঃ	০	০	০	০	০	০	০	০
৩	বিত্তহীন সমবায় সমিতি লিঃ	২.০৭	২.১১	৪.১৮	৬.২৮	১৫.৯	০	২২.১৮	২৬.৩৬
৪	মহিলা বিত্তহীন সমবায় সমিতি লিঃ	৬.০৯	৪.৯৫	১১.০৪	১২.৬৯	০.৭৭	০	১৩.৪৬	২৪.৫
	মোট =	৩৮.৪১	৩৬.৫৩	৭৪.৯৪	৬৪.৩৫	২৯.৮৫	০	৯১.২২	১৬৯.১৪
	বিভিন্ন দপ্তরের/ উন্নয়ন প্রকল্পের অণ্ডায়/সুপার ডাইজ ড প্রোগ্রাম :								
১	এলজিইডি : পানি ব্যবস্থাপনা সঃ সঃ লিঃ	১.০১	০.৩	১.৩১	২.৯৯	০.২৫	০	৩.২৪	৪.৫৫
২	পানি উন্নয়ন বোর্ড : পানি ব্যবস্থাপনা সঃ সঃ	০	০	০	০	০	০	০	০
৩	সিআইজি প্রকল্প : সিআইজি	২০.৬	০	২০.৬	১০.৩	০	০	১০.৩	৩০.৯
৪	মিত্র ডিটা : প্রাঃ দুগ্ধ সঃ সঃ লিঃ	১৭.৬	০.৩	১৭.৯	২৪.৮১	০	০	২৪.৮১	৪২.৬২
	প্রধানমন্ত্রীর দপ্তর :								
১	আশ্রয়ন সঃসঃলিঃ	০	০	০	০	০	০	০	০
২	আশ্রয়ন (ফেইজ ২) সঃসঃলিঃ	০	০	০	০	০	০	০	০
৩	আশ্রয়ন-২	০	০	০	০	০	০	০	০
	মোট =	৩৯.২১	০.৬	৩৯.৮১	৩৮.১	০.২৫	০	৩৮.৩৫	৭৮.১৬
	সমবায় ব্যাংক :								
১	প্রাথমিক জমি বন্ধকী ব্যাংক	০	০	০	০	০	০	০	০
২	প্রাঃ ইউনিয়ন বহুমুখী সঃ সঃ লিঃ	১.৮৩	০.৩৬	২.১৯	০.৫১	০	০	০.৫১	২.৭
৩	প্রাথমিক কৃষি সমবায় সমিতি	০.২১	০.০৬	০.২৭	০.১১	০	০	০.১১	০.৩৮
	মোট =	২.০৪	০.৪২	২.৪৬	০.৬২	০	০	০.৬২	৩.০৮
১	কালবভূক্তঃ প্রাঃ সঞ্চয় ও ঋণদান সঃসঃ	৭.৮৫	১৪.৫৬	২২.৪১	১১৯.০৯	৪.২	০	১২৩.২৯	১৪৫.৭০
	সর্বমোট (বিভিন্ন দপ্তর/উন্নয়ন প্রকল্প) =	৪৯.১০	১৫.৫৮	৬৪.৬৮	১৫৭.৮১	৪.৪৫	০	১৬২.২৬	২২৬.৯৪
	সর্বমোট (প্রাথমিক) =	১৪৫.৩৫	৮১.৮৮	২২৭.২৩	৭১৩.৮৩	১৩১.২৫	০	৮৪৫.০৮	১০৭২.৩১
	সর্বমোট (কেন্দ্রীয়+ প্রাথমিক) =	২২৯.৬১	১৫৬.০৬	৩৮৫.৬৭	৮৪৮.৯৫	১৯১.২২	০	১০৪০.১৭	১১২৫.৮৪

উপজেলা সমবায় অফিসার
সীথিয়া, পাবনা।


প্রতিবেদনকালীন ত্রৈমাস পর্যন্ত ঋণ সংক্রান্ত

ক্র.নং	সমিতির শ্রেণী	ঋণ গ্রহণ			ঋণ বিতরণ				ঋণ আদায়			
		সরকারী	অন্যান্য সংস্থা	মোট ৩১+৩২	সরকারী	নিজস্ব তহবিল ও আমানত	অন্যান্য সংস্থা	মোট ৩৪+৩৫+৩৬	সরকারী	নিজস্ব তহবিল ও আমানত	অন্যান্য সংস্থা	মোট (৩৮+৩৯+৪০)
		৩১	৩২	৩৩	৩৪	৩৫	৩৬	৩৭	৩৮	৩৯	৪০	৪১
	কেন্দ্রীয় (সংকলন) :											
১	কেন্দ্রীয় সমবায় ব্যাংক লিঃ	০	০	০	০	০	০	০	০	০	০	০
২	কেন্দ্রীয় ঊর্ধ্ব সমবায় সমিতি লিঃ	০	০	০	০	০	০	০	০	০	০	০
৩	কেন্দ্রীয় লব্ধ সমবায় সঃ লিঃ	০	০	০	০	০	০	০	০	০	০	০
২৫	অন্যান্য কেন্দ্রীয় সমবায় সমিতি	০	০	০	০	০	০	০	০	০	০	০
	মোট =	০	০	০	০	০	০	০	০	০	০	০
	কেন্দ্রীয় (বিভারতিবি) :											
১	উপজেলা কেন্দ্রীয় সমবায় এসোসিয়েশন	১৫৬.৪০	০	১৫৬.৪০	০	৮৫.০২	০	৮৫.০২	০	৬১.২০	০	৬১.২০
২	কেন্দ্রীয় বিত্তহীন সমবায় সমিতি লিঃ	১৩০.৮১	০	১৩০.৮১	০	০	০	০	০	০	০	০
	মোট =	২৮৭.২১	০	২৮৭.২১	০	৮৫.০২	০	৮৫.০২	০	৬১.২০	০	৬১.২০
	সর্বমোট (কেন্দ্রীয়) =	২৮৭.২১	০	২৮৭.২১	০	৮৫.০২	০	৮৫.০২	০	৬১.২০	০	৬১.২০
	প্রাথমিক (সাধারণ) :											
১	প্রাঃ কৃষি ও কৃষক সমবায় সমিতি লিঃ	০	০	০	০	০	০	০	০	০	০	০
২	প্রাঃ মৎস্যজীবী/মৎস্যচাষী সঃ সমিতি লিঃ	০	০	০	০	০	০	০	০	০	০	০
৩	প্রাঃ শ্রমিক ও শ্রমিক কল্যাণ সঃ সঃ লিঃ	০	০	০	০	০	০	০	০	০	০	০
৪	প্রাঃ মুৎশিল্প সমবায় সমিতি লিঃ	০	০	০	০	০	০	০	০	০	০	০
৫	প্রাঃ তাঁতী সমবায় সমিতি লিঃ	০	০	০	০	০	০	০	০	০	০	০
৬	প্রাঃ ভূমিহীন সমবায় সমিতি লিঃ	০	০	০	০	০	০	০	০	০	০	০
৭	প্রাঃ মহিলা সমবায় সমিতি লিঃ	০	০	০	০	০	০	০	০	০	০	০
৮	প্রাঃ অটো, মটর ট্রাক, ও, টেংক লরি চালক	০	০	০	০	০	০	০	০	০	০	০
৯	প্রাঃ মটর মালিক ও শ্রমিক সঃ লিঃ	০	০	০	০	০	০	০	০	০	০	০
১০	প্রাঃ কর্মচারী/চাকুরীজীবী সঃ সঃ লিঃ	০	০	০	০	০	০	০	০	০	০	০
১১	প্রাঃ মুক্তিযোদ্ধা সমবায় সমিতি লিঃ	০	০	০	০	০	০	০	০	০	০	০
১২	প্রাঃ মুক্তিযোদ্ধা সমবায় সমিতি লিঃ	০	০	০	০	০	০	০	০	০	০	০
১৩	প্রাঃ দোকান মালিক/ব্যবসায়ী/মার্কেট	০	০	০	০	০	০	০	০	০	০	০
১৪	প্রাঃ ভোগ্যপন্য সমবায় সমিতি লিঃ	০	০	০	০	০	০	০	০	০	০	০
১৫	প্রাঃ সঞ্চয় ও ঋনদান সঃ সমিতি লিঃ	০	০	০	০	৭১.৫০	০	৭১.৫০	০	৫৫.২৮	০	৫৫.২৮
১৬	প্রাঃ বহুমুখী সমবায় সমিতি লিঃ	০	৬.৬	৬.৬	০	৪২০.৫৯	০	৪২০.৫৯	০	৩৬০.৫০	০	৩৬০.৫০
১৭	সর্বিক গ্রাম উন্নয়ন	০	০	০	০	৪১.২০	০	৪১.২০	০	৩১.২০	০	৩১.২০
১৮	অন্যান্য প্রাথমিক সমবায় সমিতি লিঃ	০	৫.১০	৫.১০	০	০	০	০	০	০	০	০
	মোট =	০	১১.৭	১১.৭	০	৫৩৩.২৯	০	৫৩৩.২৯	০	৪৪৬.৯৮	০	৪৪৬.৯৮
	প্রাথমিক (বিভারতিবি) :											
১	কৃষক সমবায় সমিতি লিঃ	০	১৪০.৮২	১৪০.৮২	০	০	১৪০.৮২	১৪০.৮২	০	০	১২৭.৬৪	১২৭.৬৪
২	মহিলা সমবায় সমিতি লিঃ	০	০	০	০	০	০	০	০	০	০	০
৩	বিত্তহীন সমবায় সমিতি লিঃ	০	৩৫.৩৪	৩৫.৩৪	০	০	৩৫.৩৪	৩৫.৩৪	০	০	১৯.৪৪	১৯.৪৪
৪	মহিলা বিত্তহীন সমবায় সমিতি লিঃ	০	৬৯.২৯	৬৯.২৯	০	০	৬৯.২৯	৬৯.২৯	০	০	৬৮.৫২	৬৮.৫২
	মোট =	০	২৪৫.৪৫	২৪৫.৪৫	০	০	২৪৫.৪৫	২৪৫.৪৫	০	০	২১৫.৬	২১৫.৬
	বিভিন্ন দপ্তরের/ উন্নয়ন প্রকল্পের আওতাধীন/সুপারভাইজড প্রোগ্রাম :											
১	এলজিইডি : পানি ব্যবস্থাপনা সঃ সঃ লিঃ	০.২৫	০	০.২৫	০.২৫	৪.১০	০	৪.৩৫	০	৩.১২	০	৩.১২
২	পানি উন্নয়ন বোর্ড : পানি ব্যবস্থাপনা সঃ সঃ	০	০	০	০	০	০	০	০	০	০	০
৩	সিআইজি প্রকল্প : সিআইজি	০	০	০	০	০	০	০	০	০	০	০
৪	মিল্ক ডিটা : প্রাঃ দুগ্ধ সঃ সঃ লিঃ	০	৩৬৫.২০	৩৬৫.২০	০	০	৩৯৯.১০	৩৯৯.১০	০	০	২৮১.২৪	২৮১.২৪
	প্রধানমন্ত্রীর দপ্তর :											
১	আশ্রয়ন সঃ সঃ লিঃ	০	০	০	০	০	০	০	০	০	০	০
২	আশ্রয়ন (ফেইজ ২) সঃ সঃ লিঃ	০	০.০০	০	০	০	০	০	০	০	০	০
৩	আশ্রয়ন-২	০	০.০০	০	০	০	০	০	০	০	০	০
	মোট =	০.২৫	৩৬৫.২০	৩৬৫.২০	০.২৫	৪.১০	৩৯৯.১০	৪০৩.৪৫	০	৩.১২	২৮১.২৪	২৮৪.৩৬
	সমবায় ব্যাংক :											
১	প্রাথমিক জমি বন্ধকী ব্যাংক	০	০	০	০	০	০	০	০	০	০	০
২	প্রাঃ ইউনিয়ন বহুমুখী সঃ সঃ লিঃ	০	০	০	০	০	০	০	০	০	০	০
৩	প্রাথমিক কৃষি সমবায় সমিতি	০	০	০	০	০	০	০	০	০	০	০
	মোট =	০	০	০	০	০	০	০	০	০	০	০
১	কালবতুঞ্জ প্রাঃ সঞ্চয় ও ঋনদান সঃ সঃ	০	১৪৫.৮০	১৪৫.৮০	০	১৩৫.৬০	১৪০.৩০	২৭৫.৯০	০	১৩৯.৮৬	১৩৫.৭২	২৭৫.৫৮
	সর্বমোট (বিভিন্ন দপ্তর/উন্নয়ন প্রকল্প) =	০	০	০	০	০	০	০	০	০	০	০
	সর্বমোট (প্রাথমিক) =	০.২৫	৫২২.৭০	৫২২.৭০	০.২৫	৬৭২.৯৯	৫৩৯.৪০	১১১২.৬৪	০	৫৮৯.৯৬	৪১৬.৯৬	১০৬৪.৩৪
	সর্বমোট (কেন্দ্রীয়+ প্রাথমিক) =	২৮৭.৪৬	৭৬৮.১৫	৭৬৮.১৫	০.২৫	৭৫৮.০১	৭৮৪.৮৫	১৫৪৩.১১	০	৬৫১.১৬	৬৩২.৫৬	১২৮৩.৭২

উপজেলা সমবায় অফিসার
০৯/০৭/২৪


প্রতিবেদনকালীন ট্রেমাস পর্যন্ত ঋণ সংক্রান্ত

ক্র.সং	সমিতির শ্রেণী	ঋণ পরিশোধ			মাঠে ঋণ পাওনা			
		সরকারী	অন্যান্য সংস্থা	মোট ৪২+৪৩	সরকারী	নিজস্ব তহবিল ও আমানত	অন্যান্য সংস্থা	মোট (৪৫+৪৬+৪৭)
	কেন্দ্রীয় (সাধারণ) :	৪২	৪৩	৪৪	৪৫	৪৬	৪৭	৪৮
	কেন্দ্রীয় সমবায় ব্যাংক লিঃ	০	০	০	০	০	০	০
১	কেন্দ্রীয় শ্রীশ্রী সমবায় সমিতি লিঃ	০	০	০	০	০	০	০
২	কেন্দ্রীয় দুগ্ধ সমবায় সঃ লিঃ	০	০	০	০	০	০	০
৩	অন্যান্য কেন্দ্রীয় সমবায় সমিতি	০	০	০	০	০	০	০
	মোট =	০	০	০	০	০	০	০
	কেন্দ্রীয় (বিভাগবর্তি) :							
১	উপজেলা কেন্দ্রীয় সমবায় এসোসিয়েশন	০	১২৭.৬৪	১২৭.৬৪	০	৫.৮৮	১৩.১৮	১৯.০৬
২	কেন্দ্রীয় বিত্তহীন সমবায় সমিতি লিঃ	০	৮৭.৯৬	৮৭.৯৬	০	০	১৬.৬৭	১৬.৬৭
	মোট =	০	২১৫.৬	২১৫.৬	০	৫.৮৮	২৯.৮৫	৩৫.৭৩
	সর্বমোট (কেন্দ্রীয়) =	০	২১৫.৬	২১৫.৬	০	৫.৮৮	২৯.৮৫	৩৫.৭৩
	প্রাথমিক (সাধারণ) :							
১	শ্রী কৃষি ও কৃষক সমবায় সমিতি লিঃ	০	০	০	০	০	০	০
২	শ্রীঃ সংসারজীবী/সংসদাধী সঃ সমিতি লিঃ	০	২.২০	২.২০	০	০	০	০
৩	শ্রীঃ শ্রমিক ও শ্রমিক কল্যাণ সঃ সঃ লিঃ	০	০	০	০	০	০	০
৪	শ্রীঃ মুশিক্ষিত সমবায় সমিতি লিঃ	০	০	০	০	০	০	০
৫	শ্রীঃ শ্রীশ্রী সমবায় সমিতি লিঃ	০	০	০	০	০	০	০
৬	শ্রীঃ তুমিহীন সমবায় সমিতি লিঃ	০	০	০	০	০	০	০
৭	শ্রীঃ মহিলা সমবায় সমিতি লিঃ	০	০	০	০	০	০	০
৮	শ্রীঃ অটো, মটর, ট্রাক, ও, টেংক লরি চালক	০	০	০	০	০	০	০
৯	শ্রীঃ মটর মালিক ও শ্রমিক সঃ লিঃ	০	০	০	০	০	০	০
১০	শ্রীঃ কর্মচারী চাকুরিজীবী সঃ সঃ লিঃ	০	০	০	০	০	০	০
১১	শ্রীঃ মুক্তিযোদ্ধা সমবায় সমিতি লিঃ	০	০	০	০	০	০	০
১২	শ্রীঃ প্রাথমিক দুগ্ধ সমবায় সমিতি লিঃ	০	০	০	০	০	০	০
১৩	শ্রীঃ প্রাদেশিক মালিক, ব্যবসায়ী/মার্কেট	০	০	০	০	০	০	০
১৪	শ্রীঃ জোখপনা সমবায় সমিতি লিঃ	০	০	০	০	০	০	০
১৫	শ্রীঃ সঞ্চয় ও ঋণদান সঃ সমিতি লিঃ	০	০	০	০	০	০	০
১৬	শ্রীঃ কাম্বুখী সমবায় সমিতি লিঃ	০	৭.৬০	৭.৬০	০	১৭.৩০	০	১৭.৩০
১৭	সর্বিক প্রাণ উন্নয়ন	০	০	০	০	৪৫.২৮	০	৪৫.২৮
১৮	অন্যান্য প্রাথমিক সমবায় সমিতি লিঃ	০	৪.২	৪.২	০	০	০	০
	মোট =	০	২৪.০৫	২৪.০৫	০	৬২.৫৮	০	৬২.৫৮
	প্রাথমিক (বিভাগবর্তি) :							
১	কৃষক সমবায় সমিতি লিঃ	০	১২৭.৬৪	১২৭.৬৪	০	০	১৩.১৮	১৩.১৮
২	মহিলা সমবায় সমিতি লিঃ	০	০	০	০	০	০	০
৩	বিত্তহীন সমবায় সমিতি লিঃ	০	১৯.৪৪	১৯.৪৪	০	০	১৫.৯	১৫.৯
৪	মহিলা বিত্তহীন সমবায় সমিতি লিঃ	০	৬৮.৫২	৬৮.৫২	০	০	০.৭৭	০.৭৭
	মোট =	০	২১৫.৬	২১৫.৬	০	০	২৯.৮৫	২৯.৮৫
	বিভিন্ন দপ্তর/উন্নয়ন প্রকল্পের আওতাধীন/সুপারতাইজড প্রোগ্রাম :							
১	এলাচিহিতি - পানি ব্যবস্থাপনা সঃ সঃ লিঃ	০	০	০	০.২৫	০	০	০.২৫
২	পানি উন্নয়ন বোর্ড : পানি ব্যবস্থাপনা সঃ সঃ	০	০	০	০	০	০	০
৩	সিআইজি প্রকল্প : সিআইজি	০	০	০	০	০	০	০
৪	মিক ভিত্তি : শ্রীঃ দুগ্ধ সঃ সঃ লিঃ	০	২৮১.২৪	২৮১.২৪	০	০	৬০.৪৮	৬০.৪৮
	প্রধানমন্ত্রীর দপ্তর :							
১	অশ্রয়ন সঃসঃলিঃ	০	০	০	০	০	০.০০	০
২	অশ্রয়ন (ফেইজ ১) সঃসঃলিঃ	০	০	০	০	০	০	০
৩	অশ্রয়ন-২	০	০	০	০	০	০	০
	মোট =	০	২৮১.২৪	২৮১.২৪	০.২৫	০	৬০.৪৮	৬০.৭৩
	সমবায় ব্যাংক :							
১	প্রাথমিক জমি বন্ধকী ব্যাংক	০	০.০০	০.০০	০	০	০	০
২	শ্রীঃ ইউনিয়ন বহুমুখী সঃ সঃ লিঃ	০	০	০	০	০	০	০
৩	প্রাথমিক কৃষি সমবায় সমিতি	০	০	০	০	০	০	০
	মোট =	০	০	০	০	০	০	০
১	কালবতুঞ্জঃ শ্রীঃ সঞ্চয় ও ঋণদান সঃসঃ	০	১৩৫.৭২	১৩৫.৭২	০	১৫.৯২	৪.২	২০.১২
	সর্বমোট (বিভিন্ন দপ্তর/উন্নয়ন প্রকল্প) =	০	২৮১.২৫	২৮১.২৪	০.২৫	০	৬০.৪৮	৬০.৭৩
	সর্বমোট (প্রাথমিক) =	০	৪৪১.০১	৪৪১.০১	০	৭৮.৫০	৬৪.৬৮	১৪৩.৮৪
	সর্বমোট (কেন্দ্রীয়+ প্রাথমিক) =	০	৮৭২.২১	৮৭২.২১	০.২৫	৮৪.৩৮	১২৪.৩৮	২০৯.০১


 উপজেলা সমবায় অফিসার
 সাথিয়া, পাবনা।

প্রতিবেদনকালীন ত্রৈমাস পর্যন্ত কর্মসংস্থান

ক্র.সং.	সমিতির শ্রেণী	সমিতিতে সরাসরি কর্মরত			সমিতির নিজস্ব প্রকল্পে/কর্মসূচীতে কর্মরত			সমিতির সহায়তায় সৃষ্ট সদস্যদের প্রকল্পে কর্মরত		
		পুরুষ	মহিলা	মোট (৪৯+৫০)	পুরুষ	মহিলা	মোট (৫২+৫৩)	পুরুষ	মহিলা	মোট (৫৫+৫৬)
	কেন্দ্রীয় (সংকেন্দ্র) :	৪৯	৫০	৯৯	৫২	৫৩	১০৫	৫৫	৫৬	১১১
১	কেন্দ্রীয় সমবায় ব্যাংক লিঃ	০	০	০	০	০	০	০	০	০
২	কেন্দ্রীয় শ্রমী সমবায় সমিতি লিঃ	০	০	০	০	০	০	০	০	০
৩	কেন্দ্রীয় দুগ্ধ সমবায় সঃ লিঃ	০	০	০	০	০	০	০	০	০
৪	জনমান কেন্দ্রীয় সমবায় সমিতি	০	০	০	০	০	০	০	০	০
	মোট =	০	০	০	০	০	০	০	০	০
	কেন্দ্রীয় (বিভাগভিত্তিক) :									
১	উপজেলা কেন্দ্রীয় সমবায় এসোসিয়েশন	৬	০	৬	১১	০	১১	৬	০	৬
২	কেন্দ্রীয় বিত্তীয় সমবায় সমিতি লিঃ	১৩	১	১৪	০	০	০	১০	০	১০
	মোট =	১৯	১	২০	১১	০	১১	১৬	০	১৬
	সর্বমোট (কেন্দ্রীয়) =	১৯	১	২০	১১	০	১১	১৬	০	১৬
	প্রাথমিক (সংকেন্দ্র) :									
১	শ্রী কৃষি ও কৃষক সমবায় সমিতি লিঃ	০	০	০	০	০	০	০	০	০
২	শ্রীঃ মৎস্যজীবী/মৎস্যচাষী সঃ সমিতি লিঃ	০	০	০	০	০	০	০	০	০
৩	শ্রীঃ শ্রমিক ও শ্রমিক কল্যাণ সঃ সঃ লিঃ	৫	৫	১০	০	০	০	০	০	০
৪	শ্রীঃ মুশিক্ষিত সমবায় সমিতি লিঃ	০	০	০	০	০	০	০	০	০
৫	শ্রীঃ শ্রমী সমবায় সমিতি লিঃ	০	০	০	০	০	০	০	০	০
৬	শ্রীঃ কৃষিভূমি সমবায় সমিতি লিঃ	০	০	০	০	০	০	০	০	০
৭	শ্রীঃ মহিলা সমবায় সমিতি লিঃ	১১	৪২	৫৩	০	০	০	০	০	০
৮	শ্রীঃ মটর, মটর ট্রাক ও ট্রেংক লরি চালক	৪	০	৪	০	০	০	০	০	০
৯	শ্রীঃ মটর চালক ও শ্রমিক সঃ লিঃ	১	০	১	০	০	০	০	০	০
১০	শ্রীঃ কমান্ডারী চাকরীজীবী সঃ সঃ লিঃ	৮	০	৮	০	০	০	০	০	০
১১	শ্রীঃ মুক্তিযোদ্ধা সমবায় সমিতি লিঃ	০	০	০	০	০	০	০	০	০
১২	প্রাথমিক দুগ্ধ সমবায় সমিতি লিঃ	০	০	০	০	০	০	০	০	০
১৩	শ্রীঃ লোকজন মালিক/কলোনি/মোট	৫	০	৫	০	০	০	০	০	০
১৪	শ্রীঃ জোখপনা সমবায় সমিতি লিঃ	১৫	৫	২০	০	০	০	০	০	০
১৫	শ্রীঃ সঞ্চয় ও ঋণদান সঃ সমিতি লিঃ	৫৮	০	৫৮	০	০	০	০	০	০
১৬	শ্রীঃ স্বাস্থ্য সমবায় সমিতি লিঃ	১৬	৫	২১	০	০	০	০	০	০
১৭	সাব্বিক গ্রাম উন্নয়ন	১১	৮	১৯	০	০	০	০	০	০
১৮	জনমান প্রাথমিক সমবায় সমিতি লিঃ	০	০	০	০	০	০	০	০	০
	মোট =	১১৬	৬২	১৭৮	০	০	০	০	০	০
	প্রাথমিক (বিভাগভিত্তিক) :									
১	কৃষক সমবায় সমিতি লিঃ	০	০	০	০	০	০	০	০	০
২	মহিলা সমবায় সমিতি লিঃ	০	০	০	০	০	০	০	০	০
৩	বিত্তীয় সমবায় সমিতি লিঃ	০	০	০	০	০	০	০	০	০
৪	মহিলা বিত্তীয় সমবায় সমিতি লিঃ	০	০	০	০	০	০	০	০	০
	মোট =	০	০	০	০	০	০	০	০	০
	বিভিন্ন দপ্তরে/উন্নয়ন প্রকল্পের আওতায়/সুপারভাইজড প্রোগ্রাম :									
১	এলাচাইতি : পানি ব্যবস্থাপনা সঃ সঃ লিঃ	৩	০	৩	০	০	০	০	০	০
২	পানি উন্নয়ন বোর্ড : পানি ব্যবস্থাপনা সঃ সঃ	০	০	০	০	০	০	০	০	০
৩	সিআইজি প্রকল্প : সিআইজি	০	০	০	০	০	০	০	০	০
৪	মিল্ক ভিত্তি : শ্রীঃ দুগ্ধ সঃ সঃ লিঃ	৩১৫	১২	৩২৭	০	০	০	০	০	০
	প্রধানমন্ত্রীর দপ্তর :									
১	আশ্রয়ন সঃ সঃ লিঃ	০	০	০	০	০	০	০	০	০
২	আশ্রয়ন (ফেইজ ২) সঃ সঃ লিঃ	০	০	০	০	০	০	০	০	০
৩	আশ্রয়ন-২	০	০	০	০	০	০	০	০	০
	মোট =	০	০	০	০	০	০	০	০	০
	সমবায় ব্যাংক :									
১	প্রাথমিক জমি বন্ধকী ব্যাংক	০	০	০	০	০	০	০	০	০
২	শ্রীঃ ইউনিয়ন বহুমুখী সঃ সঃ লিঃ	০	০	০	০	০	০	০	০	০
৩	প্রাথমিক কৃষি সমবায় সমিতি	০	০	০	০	০	০	০	০	০
	মোট =	০	০	০	০	০	০	০	০	০
১	কালবতুল্লুঃ শ্রীঃ সঞ্চয় ও ঋণদান সঃ সঃ	১৩	০	১৩	০	০	০	০	০	০
	সর্বমোট (বিভিন্ন দপ্তর/উন্নয়ন প্রকল্প) =	৩৩৯	১২	৩৫১	০	০	০	০	০	০
	সর্বমোট (প্রাথমিক) =	৪৪৭	৭৪	৫২১	০	০	০	০	০	০
	সর্বমোট (কেন্দ্রীয়+ প্রাথমিক) =	৪৬৬	৭৫	৫৪১	১১	০	১১	১৬	০	১৬



 উপজেলা সমবায় অফিসার
 সাঁথিয়া, পাবনা।

প্রতিবেদনকালীন ট্রেমাস পর্যন্ত কর্মসংস্থান

ক্র.সং	সমিতির শ্রেণী	সমিতির মাধ্যমে আত্মকর্মসংস্থানের সংখ্যা			সর্বমোট		
		পুরুষ	মহিলা	মোট (৫৮+৫৯)	পুরুষ (৪৯+৫২+৫৫+৫৮)	মহিলা (৫০+৫৩+৫৬+৫৯)	মোট (৬১+৬২)
	কেন্দ্রীয় (সাধারণ) :	৫৮	৫৯	৬০	৬১	৬২	৬৩
১	কেন্দ্রীয় সমবায় ব্যাংক লিঃ	০	০	০	০	০	০
২	কেন্দ্রীয় তৃতী সমবায় সমিতি লিঃ	০	০	০	০	০	০
৩	কেন্দ্রীয় দুগ্ধ সমবায় সঃ লিঃ	০	০	০	০	০	০
৪	অন্যান্য কেন্দ্রীয় সমবায় সমিতি	০	০	০	০	০	০
	মোট =	০	০	০	০	০	০
	কেন্দ্রীয় (বিআরডিবি) :						
১	উপজেলা কেন্দ্রীয় সমবায় এসোসিয়েশন	০	০	০	২৩	০	২৩
২	কেন্দ্রীয় বিত্তহীন সমবায় সমিতি লিঃ	০	০	০	২৩	১	২৪
	মোট =	০	০	০	৪৬	১	৪৭
	সর্বমোট (কেন্দ্রীয়) =	০	০	০	৪৬	১	৪৭
	প্রাথমিক (সাধারণ) :						
১	প্রাঃ কৃষি ও কৃষক সমবায় সমিতি লিঃ	০	০	০	০	০	০
২	প্রাঃ মৎস্যজীবী/মৎস্যচাষী সঃ সমিতি লিঃ	০	০	০	০	০	০
৩	প্রাঃ শ্রমিক ও শ্রমিক কল্যাণ সঃ সঃ লিঃ	০	০	০	০	০	০
৪	প্রাঃ মৎশিল্প সমবায় সমিতি লিঃ	০	০	০	০	০	০
৫	প্রাঃ তৃতী সমবায় সমিতি লিঃ	০	০	০	০	০	০
৬	প্রাঃ ভূমিহীন সমবায় সমিতি লিঃ	০	০	০	০	০	০
৭	প্রাঃ মহিলা সমবায় সমিতি লিঃ	০	০	০	০	০	০
৮	প্রাঃ অটো, মটর, ট্রাক, ও, টেংক লরি চালক	০	০	০	০	০	০
৯	প্রাঃ মটর মালিক ও শ্রমিক সঃ লিঃ	০	০	০	০	০	০
১০	প্রাঃ কর্মচারী/চাকুরীজীবী সঃ সঃ লিঃ	০	০	০	০	০	০
১১	প্রাঃ মুক্তিযোদ্ধা সমবায় সমিতি লিঃ	০	০	০	০	০	০
১২	প্রাথমিক যুব সমবায় সমিতি লিঃ	০	০	০	০	০	০
১৩	প্রাঃ দোকান মালিক/ব্যবসায়ী/মার্কেট	০	০	০	০	০	০
১৪	প্রাঃ ভোগ্যপনা সমবায় সমিতি লিঃ	০	০	০	০	০	০
১৫	প্রাঃ সঞ্চয় ও ঋনদান সঃ সমিতি লিঃ	০	০	০	০	০	০
১৬	প্রাঃ বহুমুখী সমবায় সমিতি লিঃ	০	০	০	০	০	০
১৭	সার্বিক গ্রাম উন্নয়ন	০	০	০	০	০	০
১৮	অন্যান্য প্রাথমিক সমবায় সমিতি লিঃ	০	০	০	০	০	০
	মোট =	০	০	০	০	০	০
	প্রাথমিক (বিআরডিবি) :						
১	কৃষক সমবায় সমিতি লিঃ	০	০	০	০	০	০
২	মহিলা সমবায় সমিতি লিঃ	০	০	০	০	০	০
৩	বিত্তহীন সমবায় সমিতি লিঃ	০	০	০	০	০	০
৪	মহিলা বিত্তহীন সমবায় সমিতি লিঃ	০	০	০	০	০	০
	মোট =	০	০	০	০	০	০
	বিভিন্ন দপ্তরের/ উন্নয়ন প্রকল্পের আওতায়/সুপারভাইজড প্রোগ্রাম :						
১	এলজিইডি : পানি ব্যবস্থাপনা সঃ সঃ লিঃ	০	০	০	০	০	০
২	পানি উন্নয়ন বোর্ড : পানি ব্যবস্থাপনা সঃ সঃ	০	০	০	০	০	০
৩	সিআইজি প্রকল্প : সিআইজি	০	০	০	০	০	০
৪	মিল্ক ভিটা : প্রাঃ দুগ্ধ সঃ সঃ লিঃ	০	০	০	০	০	০
	প্রধানমন্ত্রীর দপ্তর :						
১	আশ্রয়ন সঃ সঃ লিঃ	০	০	০	০	০	০
২	আশ্রয়ন (ফেইজ ২) সঃ সঃ লিঃ	০	০	০	০	০	০
৩	আশ্রয়ন-২	০	০	০	০	০	০
	মোট =	০	০	০	০	০	০
	সমবায় ব্যাংক :						
১	প্রাথমিক জমি বন্ধকী ব্যাংক	০	০	০	০	০	০
২	প্রাঃ ইউনিয়ন বহুমুখী সঃ সঃ লিঃ	০	০	০	০	০	০
৩	প্রাথমিক কৃষি সমবায় সমিতি	০	০	০	০	০	০
	মোট =	০	০	০	০	০	০
১	কালবড়ু প্রাঃ সঞ্চয় ও ঋনদান সঃ সঃ	০	০	০	০	০	০
	সর্বমোট (বিভিন্ন দপ্তর/উন্নয়ন প্রকল্প) =	০	০	০	০	০	০
	সর্বমোট (প্রাথমিক) =	০	০	০	০	০	০
	সর্বমোট (কেন্দ্রীয়+ প্রাথমিক) =	০	০	০	৪৬	১	৪৭

✓
 উপজেলা সমবায় অফিসার
 সাখিয়া, পাবনা।

ক্র.সং.	সমিতির শ্রেণী	লভ্যাংশ বিতরণ সংক্রান্ত তথ্য		চলতি ত্রৈমাসে নির্বাচন অনুষ্ঠিত হয়েছে এমন সমিতির সংখ্যা	বৃক্ষ রোপন	
		চলতি ত্রৈমাসে লভ্যাংশ বিতরণকারী সমিতির সংখ্যা	চলতি ত্রৈমাসে লভ্যাংশ বিতরণের পরিমাণ		রোপনকৃত বৃক্ষ	জীবিত বৃক্ষ
		৬৪	৬৫	৬৬	৬৭	৬৮
	কেন্দ্রীয় (সাধারণ) :					
১	কেন্দ্রীয় সমবায় ব্যাংক লিঃ	০	০	০	০	০
২	কেন্দ্রীয় তৃতীয় সমবায় সমিতি লিঃ	০	০	০	০	০
৩	কেন্দ্রীয় দুগ্ধ সমবায় সঃ লিঃ	০	০	০	০	০
৪	অন্যান্য কেন্দ্রীয় সমবায় সমিতি	০	০	০	০	০
	মোট =	০	০	০	০	০
	কেন্দ্রীয় (বিআরডিবি) :					
১	উপজেলা কেন্দ্রীয় সমবায় এসোসিয়েশন	০	০	০	১২০	৬০
২	কেন্দ্রীয় বিত্তহীন সমবায় সমিতি লিঃ	০	০	০	৬০	৪৫
	মোট =	০	০	০	১৮০	১০৫
	সর্বমোট (কেন্দ্রীয়) =	০	০	০	১৮০	১০৫
	প্রাথমিক (সাধারণ) :					
১	প্রাঃ কৃষি ও কৃষক সমবায় সমিতি লিঃ	০	০	০	০	০
২	প্রাঃ মৎস্যজীবী/মৎস্যচাষী সঃসমিতি লিঃ	০	০	৩	০	০
৩	প্রাঃ শ্রমিক ও শ্রমিক কল্যাণ সঃ সঃ লিঃ	০	০	১	৩২০	১১০
৪	প্রাঃ সৃষ্টিশীল সমবায় সমিতি লিঃ	০	০	০	০	০
৫	প্রাঃ তৃতীয় সমবায় সমিতি লিঃ	০	০	০	০	০
৬	প্রাঃ ভূমিহীন সমবায় সমিতি লিঃ	০	০	০	০	০
৭	প্রাঃ মহিলা সমবায় সমিতি লিঃ	০	০	০	০	০
৮	প্রাঃ অটো, মটর, ট্রাক ও ট্রেংক লরি চালক	০	০	০	১০২০	৭২০
৯	প্রাঃ মটর মালিক ও শ্রমিক সঃ লিঃ	০	০	০	২৫০	১০৯
১০	প্রাঃ কর্মচারী/চাকুরীজীবী সঃসঃ লিঃ	০	০	০	৮৫০	৪৫০
১১	প্রাঃ মুক্তিযোদ্ধা সমবায় সমিতি লিঃ	০	০	০	০	০
১২	প্রাথমিক যুব সমবায় সমিতি লিঃ	০	০	০	২৫০	১২০
১৩	প্রাঃদোকান মালিক/বাবসায়ী/মার্কেট	০	০	১	১৩০	৭০
১৪	প্রাঃ ভোগ্যপন্য সমবায় সমিতি লিঃ	০	০	০	০	০
১৫	প্রাঃ সঞ্চয় ও ঋনদান সঃসমিতি লিঃ	০	০	০	০	০
১৬	প্রাঃ বহুমুখী সমবায় সমিতি লিঃ	০	০	০	১৫০	৮০
১৭	সার্বিক গ্রাম উন্নয়ন	০	০	০	০	০
১৮	অন্যান্য প্রাথমিক সমবায় সমিতি লিঃ	০	০	০	৩৫০	২৬০
	মোট =	০	০	৫	৩৩২০	১৯১৯
	প্রাথমিক (বিআরডিবি) :					
১	কৃষক সমবায় সমিতি লিঃ	০	০	০	০	০
২	মহিলা সমবায় সমিতি লিঃ	০	০	০	০	০
৩	বিত্তহীন সমবায় সমিতি লিঃ	০	০	০	০	০
৪	মহিলা বিত্তহীন সমবায় সমিতি লিঃ	০	০	০	০	০
	মোট =	০	০	০	০	০
	বিভিন্ন দপ্তরের/ উন্নয়ন প্রকল্পের আওতায়/সুপারভাইজড প্রোগ্রাম :					
১	এলজিইডি : পানি ব্যবস্থাপনা সঃ সঃ লিঃ	০	০	০	৩৫০	২২০
২	পানি উন্নয়ন বোর্ড : পানি ব্যবস্থাপনা সঃ সঃ	০	০	০	০	০
৩	সিআইজি প্রকল্প : সিআইজি	০	০	০	০	০
৪	মিল্ক ভিটা : প্রাঃ দুগ্ধ সঃ সঃ লিঃ	০	০	১৫	০	০
	প্রধানমন্ত্রীর দপ্তর :					
১	আশ্রয়ন সঃসঃলিঃ	০	০	০	০	০
২	আশ্রয়ন (ফেইজ ২) সঃসঃলিঃ	০	০	০	০	০
৩	আশ্রয়ন-২	০	০	০	০	০
	মোট =	০	০	০	৩৫০	০
	সমবায় ব্যাংক :					
১	প্রাথমিক জমি বন্ধকী ব্যাংক	০	০	০	০	০
২	প্রাঃ ইউনিয়ন বহুমুখী সঃ সঃ লিঃ	০	০	০	৩০	১০
৩	প্রাথমিক কৃষি সমবায় সমিতি	০	০	০	০	০
	মোট =	০	০	০	৩০	১০
৪	কলবৃদ্ধিঃ প্রাঃ সঞ্চয় ও ঋনদান সঃসঃ	০	০	০	১৮০	৯৯
	সর্বমোট (বিভিন্ন দপ্তর/উন্নয়ন প্রকল্প) =	০	০	১৫	৩৫০	২১০
	সর্বমোট (প্রাথমিক) =	০	০	২০	৩৮৫০	২৬০০
	সর্বমোট (কেন্দ্রীয়+ প্রাথমিক) =	০	০	২০	৪০৬০	২৩২৮

✓ 
 উপজেলা সমবায় আফিসার
 সীথিয়া, পাবনা।

ক্র.সং.	সমিতির শ্রেণী	সম্পদ				বৎসরের শুরুর্তে নিরীক্ষা যোগ্য সমিতির সংখ্যা	নিরীক্ষা		অবসায়ন		
		ভৌত সম্পদের বর্তমান মূল্য (জমি ও দালান)	অন্যান্য বিনিয়োগ	নগদ তহবিল ও বাংকে গচ্ছিত	মোট সম্পদ ৬৯+৭০+৭১		নিরীক্ষাকৃত সমিতির সংখ্যা	নিরীক্ষা অসমাপ্ত সমিতির সংখ্যা (৭৩-৭৪)	অবসায়ন যোগ্য সমিতির সংখ্যা	অবসায়নে ন্যস্ত সমিতির সংখ্যা	অবসায়ন সম্পন্ন সমিতির সংখ্যা
		৬৯	৭০	৭১	৭২	৭৩	৭৪	৭৫	৭৬	৭৭	৭৮
	কেন্দ্রীয় (সাধারণ) :										
১	কেন্দ্রীয় সমবায় ব্যাংক লিঃ	০	০	০	০	০	০	০	০	০	০
২	কেন্দ্রীয় তৃতীয় সমবায় সমিতি লিঃ	০	০	০	০	০	০	০	০	০	০
৩	কেন্দ্রীয় দুগ্ধ সমবায় সঃ লিঃ	০	০	০	০	২	২	০	০	০	০
৪	অন্যান্য কেন্দ্রীয় সমবায় সমিতি	০	০	০	০	০	০	০	০	০	০
	মোট =	০	০	০	০	২	২	০	০	০	০
	কেন্দ্রীয় (বিআরডিবি) :										
১	উপজেলা কেন্দ্রীয় সমবায় এসোসিয়েশন	০	০	১২.৫৭	১২.৫৭	১	১	০	০	০	০
২	কেন্দ্রীয় বিত্তহীন সমবায় সমিতি লিঃ	০	০	৬.১২	৬.১২	১	১	০	০	০	০
	মোট =	০	০	১৮.৬৯	১৮.৬৯	২	২	০	০	০	০
	সর্বমোট (কেন্দ্রীয়) =	০	০	১৮.৬৯	১৮.৬৯	৪	৪	০	০	০	০
	প্রাথমিক (সাধারণ) :										
১	প্রাঃ কৃষি ও কৃষক সমবায় সমিতি লিঃ	০	০	০	০	০	০	০	০	০	০
২	প্রাঃ মৎসজীবি/মৎসচাষী সঃসমিতি লিঃ	০	৮.২৫	৫.২৮	১৩.৫৩	১১	১১	০	০	০	০
৩	প্রাঃ শ্রমিক ও শ্রমিক কল্যাণ সঃ সঃ লিঃ	০	২.০১	০.৪৪	২.৪৫	১২	১২	০	০	০	০
৪	প্রাঃ মুৎশিল্প সমবায় সমিতি লিঃ	০	০	০	০	০	০	০	০	০	০
৫	প্রাঃ তৃতীয় সমবায় সমিতি লিঃ	০	০.৯৯	০.৫৭	১.৫৬	১২	১২	০	০	০	০
৬	প্রাঃ ভূমিহীন সমবায় সমিতি লিঃ	০	০	০	০	০	০	০	০	০	০
৭	প্রাঃ মহিলা সমবায় সমিতি লিঃ	০	৮.৪২	৮.৫৩	১৬.৯৫	০	০	০	০	০	০
৮	প্রাঃ অটো, মটর, ট্রাক, ও, টেংক লরি চালক	০	০	০.৯৮	০.৯৮	০	০	০	০	০	০
৯	প্রাঃ মটর মালিক ও শ্রমিক সঃ লিঃ	০	৩.১২	০.৬৪	৩.৭৬	০	০	০	০	০	০
১০	প্রাঃ কর্মচারী/চাকুরীজীবী সঃসঃ লিঃ	০	৫.৭২	০.৭৮	৬.৫০	০	০	০	০	০	০
১১	প্রাঃ মুক্তিযোদ্ধা সমবায় সমিতি লিঃ	০	০	০	০	০	০	০	০	০	০
১২	প্রাথমিক যুব সমবায় সমিতি লিঃ	০	০	০.৩৫	০.৩৫	০	০	০	০	০	০
১৩	প্রাঃ দোকান মালিক/বাবসায়ী/মার্কেট	১০	২০.০১	৬.১১	৩৬.১২	০	০	০	০	০	০
১৪	প্রাঃ ভোগ্যপনা সমবায় সমিতি লিঃ	৬০	২৯.২২	৩.২৮	৯২.৫০	০	০	০	০	০	০
১৫	প্রাঃ সঞ্চয় ও ঋনদান সঃসমিতি লিঃ	০	২৫.২৮	১০.১২	৩৫.৪০	০	০	০	০	০	০
১৬	প্রাঃ বহুমুখী সমবায় সমিতি লিঃ	০	২৫.০৭	৬.২০	৩১.২৭	২৪	২৪	০	০	০	০
১৭	সর্বিক গ্রাম উন্নয়ন	০	১৮.২২	৪.৫৪	২২.৭৬	০	০	০	০	০	০
১৮	অন্যান্য প্রাথমিক সমবায় সমিতি লিঃ	০	০.৬৪	০.২৩	০.৮৭	০	০	০	০	০	০
	মোট =	৭০	১৪৬.৯৫	৪৮.০৫	২৬৫.০০	১০১	১০১	০	০	০	০
	প্রাথমিক (বিআরডিবি) :										
১	কৃষক সমবায় সমিতি লিঃ	০	০	০	০	১৬১	০	০	০	০	০
২	মহিলা সমবায় সমিতি লিঃ	০	০	০	০	০	০	০	০	০	০
৩	বিত্তহীন সমবায় সমিতি লিঃ	০	০	০	০	১৫	০	০	০	০	০
৪	মহিলা বিত্তহীন সমবায় সমিতি লিঃ	০	০	০	০	১০৪	০	০	০	০	০
	মোট =	০	০	০	০	২৮০	০	০	০	০	০
	বিভিন্ন দপ্তরের/ উন্নয়ন প্রকল্পের ত্রাণ্ডা/সুপারভাইজড প্রোগ্রাম :										
১	এলজিইডি : পানি ব্যবস্থাপনা সঃ সঃ লিঃ	০	০	০.৩২	০.৩২	১	১	০	০	০	০
২	পানি উন্নয়ন বোর্ড : পানি ব্যবস্থাপনা সঃ সঃ	০	০	০	০	০	০	০	০	০	০
৩	সিআইজি প্রকল্প : সিআইজি	০	০	০	০	৯৪	১০২	০	০	০	০
৪	মিস্ত্রি ভিটা : প্রাঃ দুগ্ধ সঃ সঃ লিঃ	১১৪.২৫	১৮৪.৫৬	৩৮.১৬	৩৩৬.৯৭	১১২	১১২	০	০	০	০
	প্রধানমন্ত্রীর দপ্তর :										
১	আশ্রয়ন সঃসঃলিঃ	০	০	০	০	০	০	০	০	০	০
২	আশ্রয়ন (ফেইজ ২) সঃসঃলিঃ	০	০	০	০	০	০	০	০	০	০
৩	আশ্রয়ন-২	০	০	০	০	০	০	০	০	০	০
	মোট =	০	০	০	০	২০৭	২০৭	০	০	০	০
	সমবায় ব্যাংক :										
১	প্রাথমিক জমি বন্ধকী ব্যাংক	০	০	০	০	০	০	০	০	০	০
২	প্রাঃ ইউনিয়ন বহুমুখী সঃ সঃ লিঃ	৩.৭৬	০	০.১৬	৩.৯২	১০	১০	০	০	০	০
৩	প্রাথমিক কৃষি সমবায় সমিতি	০	০	০	০	০	১	০	০	০	০
	মোট =	৩.৭৬	০	০.১৬	৩.৯২	১১	১১	০	০	০	০
১	কালবতুল্লঃ প্রাঃ সঞ্চয় ও ঋনদান সঃসঃ	৫	২১.০৮	৬.১৪	৩২.২২	১	১	০	০	০	০
	সর্বমোট (বিভিন্ন দপ্তর/উন্নয়ন প্রকল্প) =	১২৩.০১	২০৫.৬৪	৪৪.৭৮	৩৭৩.৪৩	৯৪	৯৪	০	০	০	০
	সর্বমোট (প্রাথমিক) =	১৯৩.০১	৩১৯.৪৭	৯৪.৪৪	৬০৬.৯২	৩২০	৩২০	০	০	০	০
	সর্বমোট (কেন্দ্রীয়+ প্রাথমিক) =	১৯৩.০১	৩১৯.৪৭	১১৩.১৩	৬২৫.৬১	৬০৪	৬০৪	০	০	০	০

উপজেলা সমবায় অফিসার
সাঁথিয়া, পাবনা।
০২/০৭/২৪

উপজেলাওয়াষী রিক্সাচালক সমবায় সমিতি কর্তৃক রিক্সা বিতরণ সংক্রান্ত তথ্য

উপজেলা- সাঁথিয়া

ত্রৈমাসের নাম: এপ্রিল-জুন/২০২৪খ্রিঃ।

নং	উপজেলার নাম	মোট সমিতির সংখ্যা	সদস্য সংখ্যা	সদস্যদের মধ্যে বরাদ্দকৃত রিক্সার সংখ্যা	ঋণ পরিশোধান্তে রিক্সা মালিকানা প্রাপ্ত সদস্য সংখ্যা
১	২	৩	৪	৫	৬
	সাঁথিয়া	-	-	-	-

সমবায় সমিতির আওতাধীন বাজার সংক্রান্ত তথ্য

উপজেলা- সাঁথিয়া

ত্রৈমাসের নাম: ত্রৈমাসের নাম: এপ্রিল-জুন/২০২৪খ্রিঃ।


নং	উপজেলার নাম	সমবায় সমিতি সমূহের মালিকানাধীন বাজারের সংখ্যা	কাঁচা বাজার	পাকা বাজার	সমিতি সংখ্যা	দোকানের সংখ্যা	সদস্যদের মধ্যে বরাদ্দকৃত দোকানের সংখ্যা	দোকান কেন্দ্রের বাজার মূল্য (লক্ষ টাকায়)	দোকানে কর্মচারীর সংখ্যা
১	২	৩	৪	৫	৬	৭	৮	৯	১০
	সাঁথিয়া	-	-	-	-	-	-	-	-

গৃহায়ন সমবায় সমিতির পরিসংখ্যান

উপজেলা- সাঁথিয়া

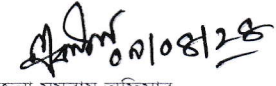
ত্রৈমাসের নাম: এপ্রিল-জুন/২০২৪খ্রিঃ।

উপজেলা নাম	সমিতির সংখ্যা	সদস্য সংখ্যা	অংশগত মূলধন	সঞ্চয় আমানত	সংরক্ষিত তহবিল	মোট প্রাপ্ত ঋণ	পরিশোধকৃত ঋণ	সমিতি কর্তৃক উন্নয়নকৃত প্রটের সংখ্যা	সদস্যদের মধ্যে বরাদ্দকৃত প্রটের সংখ্যা	নিরীক্ষা যোগ্য সমিতির সংখ্যা	নিরীক্ষিত সমিতির সংখ্যা	নিরীক্ষা অসমাপ্ত সমিতির সংখ্যা	লিকুইডেশন যোগ্য সমিতির সংখ্যা	লিকুইডেশন কৃত সমিতির সংখ্যা
২	৩	৪	৫	৬	৭	৮	৯	১০	১১	১২	১৩	১৪	১৫	১৬
সাঁথিয়া	-	-	-	-	-	-	-	-	-	-	-	-	-	-

✓ 
উপজেলা সমবায় অফিসার
সাঁথিয়া, পাবনা।

সফল সমবায় সমিতির তথ্য

- ১। সমিতির নাম ও ঠিকানা : বি,এস,এইচ বহুমুখী সমবায় সমিতি লিঃ।
গ্রামঃ- বৃহস্পতিপুর, ডাকঘরঃ আতাইকুলা উপজেলাঃ- সাঁথিয়া, জেলাঃ পাবনা।
- ২। সমিতির নিবন্ধন নং ও তারিখ : নিবন্ধন নং-৬৫ তারিখঃ ০৯/০৯/২০০৮
- ৩। সমিতির সদস্য সংখ্যা : ১৩৩জন।
ক) পুরুষ: নাই।
খ) মহিলা ১৩৩জন।
- ৪। সমিতি অন্য কোন সমিতির সদস্য হলে তার নামঃ : সদস্য নহে।
- ৫। অংশগত মূলধন (লক্ষ টাকায়) : ০.২৭
- ৬। সঞ্চয় আমানত(লক্ষ টাকায়) : ৪৪.৮৯
- ৭। সংরক্ষিত ও অন্যান্য তহবিল (লক্ষ টাকায়) : ০.০৫
- ৮। কার্যকরী মূলধন (লক্ষ টাকায়) : ১.৮৪
- ৯। ঋন কার্যক্রম (লক্ষ টাকায়) : ০
ক) দাদন (ক্রমপুঞ্জিত) : ৭৭.২৫
খ) আদায়(ক্রমপুঞ্জিত) : ৬৬.৯২
- ১০। সম্পদ (লক্ষ টাকায়) :
- ১১। ২০২২-২০২৩ অর্থ বছরে নীট লাভ (লক্ষ টাকায়) : ক) স্বাবর ০.০১৭
- ১২। বিগত ৫ বছরে বিতরনকৃত লভ্যাংশ (লক্ষ টাকায়) : খ) অস্বাবর ০.০
- ১৩। সমিতি গঠনের উদ্দেশ্য : সদস্যদের নিকট হতে শেয়ার, সঞ্চয় ও কর্জ গ্রহণের মাধ্যমে মূলধন গঠন এবং উক্ত মূলধন সদস্যদের মধ্যে ঋন দাদনের মাধ্যমে সদস্যদের আর্থ সামাজিক অবস্থার উন্নয়ন করা।
- ১৪। সমিতির মাধ্যমে সদস্যগন নিম্ন লিখিত ভাবে উপকৃত হচ্ছেনঃ
সমিতি গঠনের ফলে সদস্যগন তাদের আর্থ সামাজিক অবস্থার উন্নয়ন ঘটিয়েছে, পাশাপাশি তাদের সন্তানদের সুশিক্ষা দেওয়ার ব্যাপারে উদ্বুদ্ধ হয়েছে। সমিতির মাধ্যমে স্ব-কর্মসংস্থান সৃষ্টির ফলে দারিদ্রের মাত্রা কমে এসেছে ও শিক্ষার প্রসার ঘটেছে। সঠিক নেতৃত্ব এবং সদস্যদের প্রচেষ্টায় সমিতিটি একটি সফল সমবায় সমিতি হিসাবে গড়ে উঠেছে।


✓ উপজেলা সমবায় অফিসার
সাঁথিয়া, পাবনা।