

# বার্ষিক প্রতিবেদন ২০২৪-২০২৫



## সমবায় অধিদপ্তর

পল্লী উন্নয়ন ও সমবায় বিভাগ

স্থানীয় সরকার, পল্লী উন্নয়ন ও সমবায় মন্ত্রণালয়

গণপ্রজাতন্ত্রী বাংলাদেশ সরকার

# বার্ষিক প্রতিবেদন ২০২৪-২০২৫



সমবায় অধিদপ্তর  
পল্লী উন্নয়ন ও সমবায় বিভাগ  
স্থানীয় সরকার, পল্লী উন্নয়ন ও সমবায় মন্ত্রণালয়  
গণপ্রজাতন্ত্রী বাংলাদেশ সরকার

## উপদেষ্টা

মুনিমা হাফিজ

নিবন্ধক ও মহাপরিচালক (অতিরিক্ত দায়িত্ব), সমবায় অধিদপ্তর, ঢাকা।

## সম্পাদনা পরিষদ

মোঃ আহসান কবীর

অতিরিক্ত নিবন্ধক (ইপিপি), সমবায় অধিদপ্তর, ঢাকা।

মোঃ মিজানুর রহমান

যুগ্ম নিবন্ধক (এমআইএস ও গবেষণা)

শাকিলা হক

উপনিবন্ধক (এমআইএস)

## সমন্বয়কারী

মোঃ জালাল উদ্দিন ভূঁইয়া, গবেষণা অনুসন্ধানকারী।

## সংকলন

মোঃ জিয়াউল হক চৌধুরী, গবেষণা অনুসন্ধানকারী।

ফারজানা পারভীন, সরেজমিনে তদন্তকারী।

শ্যামা মজুমদার, গবেষণা অনুসন্ধানকারী।

## প্রকাশকাল

অক্টোবর, ২০২৫ খ্রিষ্টাব্দ।

## প্রকাশনায়

সমবায় অধিদপ্তর

এফ-১০, আগারগাঁও সিভিক সেন্টার, ঢাকা-১২০৭।

Website: [www.coop.gov.bd](http://www.coop.gov.bd)

E-mail: [reg.dg@coop.gov.bd](mailto:reg.dg@coop.gov.bd)



নিবন্ধক ও মহাপরিচালক  
সমবায় অধিদপ্তর, ঢাকা

## মুখবন্ধ

ক্ষুদ্র ক্ষুদ্র সঞ্চয়কে একীভূত করে পুঁজি গঠনে বিনিয়োগ, কর্মসংস্থান সৃষ্টি ও নারীর ক্ষমতায়নের মাধ্যমে দেশের আর্থ-সামাজিক অবস্থার ইতিবাচক পরিবর্তনে সমবায়ের ভূমিকা প্রশংসনীয়। সমবায় অধিদপ্তর সমবায় ভিত্তিক বিভিন্ন প্রকল্প গ্রহণ ও বাস্তবায়নের মাধ্যমে দেশের পিছিয়ে পড়া জনগোষ্ঠীর জীবন মান উন্নয়নের কাজ করে যাচ্ছে। দেশের কৃষি পণ্য উৎপাদনসহ ক্ষুদ্র ও মাঝারি শিল্পের বিকাশে সমবায়ের অবদান উল্লেখযোগ্য। অর্থনীতির সকল খাতেই আজ সমবায় ভিত্তিক কর্মকাণ্ড পরিচালিত হচ্ছে। সোনার বাংলা বিনির্মাণে সমবায় সমিতিগুলো গুরুত্বপূর্ণ ভূমিকা রাখতে পারবে বলে আমার দৃঢ় বিশ্বাস।

সমবায় অধিদপ্তরের তত্ত্বাবধানে বর্তমানে প্রায় ১ লক্ষ ৭৪ হাজার সমবায় সংগঠন রয়েছে। সাধারণ মানুষের আর্থ-সামাজিক উন্নয়ন, কর্মসংস্থান সৃষ্টি ও দারিদ্র্য হ্রাসে এ সমবায় সমিতিগুলো গুরুত্বপূর্ণ ভূমিকা পালন করে আসছে। এ উন্নয়ন কর্মকাণ্ডের সাথে জড়িত ব্যক্তি সদস্য সংখ্যা ১ কোটি ২৩ লক্ষ। সমবায়গুলোর বর্তমান কার্যকরী মূলধন ৩৮,১০৭ কোটি টাকা, মোট সম্পদ ৩৮,৮১১ কোটি টাকা এবং সমবায়ের মাধ্যমে প্রত্যক্ষ ও পরোক্ষভাবে ১৫,৯৫,৭৪২ জনের কর্মসংস্থানের সৃষ্টি হয়েছে।

প্রতিবেদনটিতে দেশব্যাপী সংগঠিত সমবায় সমিতিগুলোর সংখ্যা, ব্যক্তি সদস্য, শেয়ার মূলধন, সঞ্চয় আমানত, গঠিত অন্যান্য তহবিল, গৃহীত ও দাদনকৃত ঋণ, আদায়কৃত ও পরিশোধিত ঋণ, লভ্যাংশ বিতরণ ইত্যাদি বিষয়ে বিস্তারিত পরিসংখ্যান তুলে ধরা হয়েছে। এছাড়া প্রশিক্ষণের মাধ্যমে মানব সম্পদ উন্নয়নে সমবায় অধিদপ্তরের ভূমিকা ও অন্যান্য কার্যক্রমের বাস্তবায়নের চিত্রও তুলে ধরা হয়েছে। এ সকল তথ্য উপজেলা ও জেলা সমবায় দপ্তরের মাধ্যমে সমবায় সমিতিসমূহ থেকে সংগ্রহ করে চূড়ান্তভাবে সংকলিত করা হয়েছে।

প্রতিবেদনটি সরকারি নীতিনির্ধারক, গবেষক, সমবায় আন্দোলনের সাথে সম্পৃক্ত ব্যক্তিবর্গ, শিক্ষানুরাগীসহ সকল মহলের জন্য সহায়ক হবে বলে আমি মনে করি। বার্ষিক প্রতিবেদন ২০২৪-২০২৫ প্রণয়নের জন্য তথ্য সংগ্রহ, প্রক্রিয়াকরণ ও সম্পাদনার সাথে সংশ্লিষ্ট সকলকে আন্তরিক অভিনন্দন ও ধন্যবাদ জানাই। প্রতিবেদনটির মানোন্নয়নে সকলের মতামত সাদরে গৃহীত হবে।

মুনিমা হাফিজ  
নিবন্ধক ও মহাপরিচালক (আতিরিক্ত  
দায়িত্ব)  
সমবায় অধিদপ্তর

## প্রারম্ভিকা

দারিদ্র বিমোচন ও অর্থনৈতিক উন্নয়নে বিশ্বব্যাপি একটি পরীক্ষিত ও স্বীকৃত মাধ্যম হচ্ছে সমবায়। সুখম সামাজিক উন্নয়ন ও সামষ্টিক অর্থনৈতিক ভারসাম্য প্রতিষ্ঠা, সামাজিক খাতের বিকাশ, সামাজিক বন্ধন সূদৃঢ় ও সংহতকরণ, তৃণমূল পর্যায়ে গনতান্ত্রিক চর্চা ও নেতৃত্বের বিকাশ সাধনে সমবায়ের বিকল্প নাই। সমবায়ের ভিত্তি হলো পরস্পরের প্রতি বিশ্বাস, ভালবাসা, একতা এবং সহযোগিতা। সমবায়ের মাধ্যমে সদস্যদের স্বল্প স্বল্প পুঁজি একত্রিত হয়ে যে বিপুল অংকের পুঁজি তৈরী হয় তা হতে পারে মানুষের অভিল্ষ্ট লক্ষ্যে পৌঁছার চাবিকাঠি। সরকারী ঋণদান সংস্থা, ব্যাংক বা অন্য কোন অর্থ লগ্নী প্রতিষ্ঠান অনেক ক্ষেত্রে দরিদ্র জনগোষ্ঠীকে ঋণদানে পিছপা হয়। এই হতাশাজনক ও অমর্যাদাকর অবস্থা হতে উদ্ধার পেতে এবং আত্ম-বিশ্বাসে বলীয়ান হয়ে স্বচ্ছল অবস্থায় ফিরে আসতে একমাত্র সহায়ক ও পরীক্ষিত পদ্ধতি হলো সমবায়। তাই আমাদের মত উন্নয়নশীল দেশের জনগোষ্ঠীকে দারিদ্রতা থেকে মুক্তি ও স্বর্নিভর করে গড়ে তোলার জন্য সমবায়ের পথ ধরেই এগোতে হবে। বর্তমানে অর্থনীতির প্রায় সকল শাখায় সমবায় তার কার্যক্রম বিস্তৃত করেছে। কৃষির পাশাপাশি ক্ষুদ্র ব্যবসা, পরিবহন, পর্যটন, কুটিরশিল্প, আবাসন, মৎস্য, দুগ্ধ, সঞ্চয়-ঋণদান, সার্বিক গ্রাম উন্নয়ন, পানি ব্যবস্থাপনা, তাঁত শিল্প ইত্যাদি খাতে সমবায় পদ্ধতির বিস্তার ঘটেছে। কৃষি উৎপাদন বৃদ্ধি, কৃষকদের উৎপাদিত পণ্যের ন্যায্যমূল্য নিশ্চিতকরণ, দ্রব্য মূল্যের স্থিতিশীলতা আনয়ন, প্রশিক্ষণ ও সেবা প্রদানের মাধ্যমে কর্মসংস্থানের সুযোগ সৃষ্টি, অনগ্রসর ও পশ্চাদপদ জনগোষ্ঠীর জীবনমান উন্নয়ন এবং মানব সম্পদ উন্নয়ন বিশেষত নারী উন্নয়নের মাধ্যমে সোনার বাংলা গড়ার ক্ষেত্রে সমবায় আরও গুরুত্বপূর্ণ ভূমিকা রাখতে পারবে।

বর্তমানে দেশে মোট সমবায় সমিতির সংখ্যা ১,৭৪,৯৩০টি যার ব্যক্তি সদস্য সংখ্যা ১,২৩,৮৭,২১৬ জন। এ সকল সমবায় সমিতির বেশির ভাগই ক্ষুদ্র আয়ের জনগোষ্ঠীর মাঝে ঋণ সুবিধা প্রদান করে দারিদ্র্য বিমোচন ও অর্থনৈতিক প্রবৃদ্ধি অর্জনে গুরুত্বপূর্ণ অবদান রাখছে। অন্যদিকে কৃষিজাত শিল্পায়ন ও মৎস্যখাতের পাশাপাশি দুগ্ধখাতে সমবায়ের কার্যক্রমের বিস্তৃতি ঘটেছে। দেশের পানি সম্পদের সুষ্ঠু ও টেকসই ব্যবহার নিশ্চিতকরণের লক্ষ্যে পানি সম্পদ অবকাঠামো উন্নয়ন ও ব্যবস্থাপনায় সুফলভোগীদের সমন্বয়ে দেশজুড়ে গড়ে উঠেছে ১৪৬৫টি পানি ব্যবস্থাপনা সমবায় সমিতি। স্থানীয় সরকার প্রকৌশল অধিদপ্তর এবং বাংলাদেশ পানি উন্নয়ন বোর্ডের অধীনে গঠিত পানি ব্যবস্থাপনা সমবায় সমিতিগুলো শক্তিশালীকরণে কিছু কার্যক্রম বাস্তবায়নে সমবায় অধিদপ্তর সহযোগী সরকারি প্রতিষ্ঠান হিসেবে কাজ করে যাচ্ছে। প্রধান উপদেষ্টার কার্যালয় কর্তৃক বাস্তবায়নাধীন আশ্রয়ণ প্রকল্পের মাধ্যমে আশ্রয়হীন ও ভূমিহীন জনগোষ্ঠীকে ভূমি ও বাসস্থান বরাদ্দ করে দেশের জনশক্তির মূলধারায় সংযুক্ত করার প্রয়াসে গড়ে উঠেছে ৩৭১৯টি আশ্রয়ণ সমবায় সমিতি। আশ্রয়ণ প্রকল্পের অন্যতম প্রধান অঙ্গ ক্ষুদ্র ঋণ কার্যক্রম যা সমবায় অধিদপ্তরের সরাসরি তত্ত্বাবধানে পরিচালিত হয়। ভূমির সর্বোচ্চ ব্যবহার নিশ্চিতকল্পে এবং নিরাপদ আবাসন স্থাপনের লক্ষ্যে গড়ে উঠেছে ২৩৬টি গৃহায়ন সমবায় সমিতি। সার্বিক গ্রাম উন্নয়ন সমবায় সমিতি গ্রামের সকল মানুষকে একত্রিত করে গ্রামের অনাবিষ্কৃত সম্ভাবনাগুলোকে উন্মোচন করে স্থানীয় সম্পদ সৃষ্টিতে উল্লেখযোগ্য অবদান রেখে চলেছে। পরিবহন খাতে সংশ্লিষ্ট সমবায় সমিতিগুলো পরিবহনসেবা প্রদানসহ দেশের বেকার সমস্যা সমাধানে অগ্রণী ভূমিকা পালন করছে। টেকসই পরিবেশ গড়তে সমবায়ের মাধ্যমে সামাজিক বনায়নকে জনপ্রিয় করে তোলা হয়েছে।

দেশের মানব সম্পদ উন্নয়নের লক্ষ্যে সমবায় অধিদপ্তরের আওতাধীন বাংলাদেশ সমবায় একাডেমী ও ১০টি আঞ্চলিক সমবায় প্রশিক্ষণ ইনস্টিটিউট এর মাধ্যমে সমবায়ীদের এবং সমবায় অধিদপ্তরের কর্মচারীবৃন্দের দক্ষতা বৃদ্ধির জন্য বিভিন্ন বিষয়ে প্রশিক্ষণ প্রদান করা হয়ে থাকে। এছাড়া সমবায় অধিদপ্তরের প্রধান কার্যাবলীর মধ্যে উল্লেখযোগ্য হচ্ছে সমবায় সমিতি আইন ও বিধিমালার আলোকে নতুন নতুন সমবায় সমিতি নিবন্ধন, নিবন্ধিত সমবায় সমিতিসমূহের পরিচর্যা, সমবায় সমিতির হিসাব নিরীক্ষণ, সমবায় সমিতির নির্বাচন, বিরোধ নিষ্পত্তি ইত্যাদি।

## আর্থ-সামাজিক উন্নয়নে সমবায় খাতের ভূমিকা

### (১) কৃষি সমবায়

স্বাধীনতার পর এদেশের কৃষিখাত উন্নয়নে কৃষি সমবায় সমিতির অবদান উল্লেখযোগ্য। দারিদ্র্য পীড়িত, অশিক্ষিত এবং অনভিজ্ঞ কৃষকদের সমবায়ের মাধ্যমে সংগঠিত করে উন্নত বীজ, সার ও সেচ পদ্ধতি ব্যবহারে উদ্বুদ্ধকরণের মাধ্যমে কৃষি উৎপাদন বৃদ্ধির ক্ষেত্রে সমবায়ের অবদান অসামান্য। যার ফলশ্রুতিতে ৮০'র দশকের মাঝামাঝি এদেশে সবুজ

বিপ্লব সূচিত হয়। কৃষি সমবায়ের সাথে সম্পৃক্ত কেন্দ্রীয় ও প্রাথমিক সমবায় সমিতিসমূহ হচ্ছে - কৃষি/কৃষক সমবায় সমিতি, কেন্দ্রীয় সমবায় ব্যাংক, কেন্দ্রীয় বহুমুখী সমবায় সমিতি, ইউনিয়ন বহুমুখী সমবায় সমিতি, উপজেলা কেন্দ্রীয় সমবায় এসোসিয়েশন ও প্রাথমিক ভূমি উন্নয়ন ব্যাংক। বর্তমানে এ ধরনের মোট সমিতির সংখ্যা ৬০,২১৯ টি। বাংলাদেশ সমবায় ব্যাংক লি: কর্তৃক এ সকল কৃষি সমবায় সমিতিকে আর্থিক সহায়তা প্রদান করা হয়।

**বর্তমান বাংলাদেশ সমবায় ব্যাংক লি.** সাবেক পূর্ব পাকিস্তানে কৃষি খাতের সমবায়ীদের ঋণ প্রদানের লক্ষ্যে ১৯৪৮ সালে ইস্ট পাকিস্তান প্রভিন্সিয়াল কো-অপারেটিভ ব্যাংক হিসেবে প্রতিষ্ঠিত হয়। স্বাধীনতার পরে উক্ত ব্যাংকটিকে বাংলাদেশ সমবায় ব্যাংক লি. হিসেবে নামকরণ করা হয় এবং ইহা একটি জাতীয় সমবায় সমিতি। বাংলাদেশ সমবায় ব্যাংক প্রধানতঃ কৃষি সমবায় সমিতির জন্য ক্ষুদ্র ঋণ প্রদান, সদস্যদের ও অসদস্য সকলের কাছ থেকে সকল প্রকার আমানত গ্রহণ এবং আমানতের উপর বাংলাদেশ ব্যাংকের নিয়ম অনুযায়ী অন্যান্য রাষ্ট্রায়ত্ত্ব ব্যাংকের সমপরিমাণ হারে সুদ প্রদান করে থাকে। সদস্যভুক্ত কেন্দ্রীয় সমবায় ব্যাংক, কেন্দ্রীয় আঁখচাষী সমবায় সমিতি, উপজেলা কেন্দ্রীয় সমবায় সমিতি ও সমবায় জমি বন্ধকী ব্যাংক সমূহের মাধ্যমে এ ব্যাংকটির কৃষি ঋণ কার্যক্রম পরিচালিত হয়। বর্তমানে এর সদস্য সংখ্যা ৩৮৭, শেয়ার মূলধন ৭৪২.২০ লক্ষ টাকা, সঞ্চয় আমানত ৬৪২.৮৭ লক্ষ টাকা এবং সংরক্ষিত তহবিল ৩০৩১৭.১৮ লক্ষ টাকা। সমিতিটি এ বছর ১৮.৫৮ লক্ষ টাকা লভ্যাংশ বিতরণ করেছে এবং সমিতির মোট সম্পদের পরিমাণ ১৯৭.৩৪ কোটি টাকা। ২০২৪-২৫ অর্থবছরে বাংলাদেশ সমবায় ব্যাংক লি. ঋণ বিতরণ করেছে ৩৯৩৭.৫৫ লক্ষ টাকা এবং ঋণ আদায় করেছে ৪৫১০.০৪ লক্ষ টাকা।

## (২) বাজারজাতকরণ সমবায়

কেন্দ্রীয় বহুমুখী সমবায় সমিতি, কেন্দ্রীয় ভোগ্যপণ্য সমবায় সমিতি, কেন্দ্রীয় বিক্রয় ও সরবরাহ সমবায় সমিতি, প্রাথমিক ভোগ্যপণ্য সমবায় সমিতি ইত্যাদি বাজারজাতকরণ সমবায় সমিতির অন্তর্ভুক্ত। বর্তমানে দেশে এ ধরনের মোট সমিতির সংখ্যা ৪৩৫টি এবং ব্যক্তি সদস্য সংখ্যা ৩৫,১২৫ জন, শেয়ার মূলধনের পরিমাণ ৫৪৭.৮৫ লক্ষ টাকা, সঞ্চয় আমানতের পরিমাণ ১১৬৭.৪১ লক্ষ টাকা, সংরক্ষিত তহবিল ২৭৯.৮ লক্ষ টাকা এবং নীট লাভের পরিমাণ ১১৩.৯১ লক্ষ টাকা।

**বাংলাদেশ সমবায় মার্কেটিং সোসাইটি লি.** কৃষকদের উৎপাদিত পণ্যের সঠিক মূল্য প্রদান ও পণ্যের সুষ্ঠু বাজারজাতকরণের মধ্য দিয়ে সদস্য সমিতিসমূহকে সমৃদ্ধশালী করার লক্ষ্যে বাংলাদেশ সমবায় মার্কেটিং সোসাইটি লি. তার কার্যক্রম পরিচালনা করে থাকে। বর্তমানে এ সমিতির সদস্য সংখ্যা ১৪৭ টি, শেয়ার মূলধন ৪৭.১৭ লক্ষ টাকা, সংরক্ষিত তহবিল ৪৭.৭৫ লক্ষ টাকা এবং সঞ্চয় আমানত ০.৪৪ লক্ষ টাকা।

## (৩) শিল্প সমবায়

কেন্দ্রীয় ও প্রাথমিক তাঁতী সমবায় সমিতি, কেন্দ্রীয় সুতা পাকানো সমবায় সমিতি, কেন্দ্রীয় হস্ত শিল্প সমবায় ফেডারেশন ও প্রাথমিক মৃৎ শিল্প সমবায় সমিতি ইত্যাদি শিল্প সমবায় সমিতির অন্তর্ভুক্ত। বর্তমানে দেশে এ প্রকারের মোট সমবায় সমিতির সংখ্যা ৮৯৬টি এবং ব্যক্তি সদস্য সংখ্যা ১,৪০,০১৭ জন, শেয়ার মূলধনের পরিমাণ ৩৬১.৭৭ লক্ষ টাকা এবং সঞ্চয় আমানতের পরিমাণ ১০৬১.৮৪ লক্ষ টাকা। এছাড়াও ০৪(চার) টি জাতীয় সমবায় সমিতি (বাংলাদেশ জাতীয় সমবায় শিল্প সমিতি লিমিটেড, বাংলাদেশ সমবায় শিল্প সংস্থা লিমিটেড, দি ইস্টার্ন কো-অপারেটিভ জুট সোসাইটি লিমিটেড, সোনার বাংলা সমবায় কটন মিলস্ লিমিটেড) এ কার্যক্রমের সাথে সম্পৃক্ত রয়েছে।

(ক) **বাংলাদেশ জাতীয় সমবায় শিল্প সমিতি লি.** সমবায়ী তাঁতীদের জন্য বিদেশ থেকে সুতা, রং, রাসায়নিক দ্রব্য ও তাঁতের খুচরা যন্ত্রাংশ আমদানীসহ তাঁতীদের ঋণ প্রকল্প ও স্থানীয় মিলের সুতা বিতরণ করাসহ বিভিন্ন উদ্দেশ্য নিয়ে ১৯৫৪ সালে বাংলাদেশ জাতীয় সমবায় শিল্প সমিতি লি. প্রতিষ্ঠিত হয়। বর্তমানে সমিতির সদস্য সংখ্যা ৫২টি। সমিতির শেয়ার মূলধন ৪২.৮১ লক্ষ টাকা, সংরক্ষিত তহবিল ১৭১.৮৩ লক্ষ টাকা এবং সঞ্চয় আমানতের পরিমাণ ০.০৬ লক্ষ টাকা।

(খ) **বাংলাদেশ সমবায় শিল্প সংস্থা লি.** পাট চাষীদের পাটের ন্যায্যমূল্য প্রদানকল্পে একটি পূর্ণাঙ্গ পাটকল স্থাপন করার উদ্দেশ্য নিয়ে বাংলাদেশ সমবায় শিল্প সংস্থা লি. একটি জাতীয় সমবায় সমিতি হিসাবে ১৯৪৯ সালের ১৫ ডিসেম্বর নিবন্ধিত হয়। বর্তমানে সমিতির সদস্য সংখ্যা ৩৩৬টি। সমিতির শেয়ার মূলধন ৪.৭৩ লক্ষ টাকা, সংরক্ষিত তহবিল ২৯৬.৯৩ লক্ষ টাকা এবং সঞ্চয় আমানতের পরিমাণ ৭.০৬ লক্ষ টাকা।

(গ) **দি ইন্টার্ন কো-অপারেটিভ জুট সোসাইটি লি.** পাট উৎপাদনকারীদের অধিক পাট উৎপাদনের উৎসাহ প্রদান, পাট ও পাটজাত দ্রব্যাদি বাজারজাতকরণের মাধ্যমে উৎপাদনকারীদের ন্যায্যমূল্য প্রদান, পাট ও পাটজাত দ্রব্যাদি প্রস্তুতকারী শ্রমিকদের জন্য সমবায় পাটকল প্রতিষ্ঠার উদ্দেশ্য নিয়েই ১৯৬১ সালে প্রতিষ্ঠিত হয় দি ইন্টার্ন কো-অপারেটিভ জুট মিলস্ লি। পরবর্তীতে বিগত ১৭/০৫/০৬ খ্রি. তারিখে এর নাম আংশিক সংশোধনপূর্বক দি ইন্টার্ন কো-অপারেটিভ জুট সোসাইটি লি. নামে নামকরণ করা হয়। বর্তমানে সমিতির সদস্য সংখ্যা ৮৭৫ টি। সমিতির শেয়ার মূলধন ২২.৫২ লক্ষ টাকা এবং সংরক্ষিত তহবিল ৫.৫৬ লক্ষ টাকা।

(ঘ) **সোনার বাংলা সমবায় কটন মিলস্ লি.** তদানীন্তন পূর্ব পাকিস্তান আমলে কতিপয় তনুভায় বহুমুখী সমবায় সমিতি এবং কিছু ব্যক্তি সদস্যদের সমন্বয়ে তঁাীদের প্রস্তুতকৃত কাপড় আধুনিক পদ্ধতিতে ডাইং ও ক্যালেন্ডার করার প্রয়াসে এক বা একাধিক ক্যালেন্ডারিং ফ্যাক্টরী করার জন্য ১৯৫১ সালের ১০ জুন তারিখে ইস্ট পাকিস্তানে কো-অপারেটিভ কটন স্পিনিং মিলস্ লি. নামে সমিতিটি নিবন্ধিত হয়। বাংলাদেশ প্রতিষ্ঠার পর ১৯৭২ সালের ২৭ মার্চ উপ-আইন সংশোধনের মাধ্যমে সোনার বাংলা সমবায় কটন মিলস্ লি. নামে পুনরায় নামকরণ করা হয়। বর্তমানে সমিতির সদস্য সংখ্যা ১,৩৬০টি, শেয়ার মূলধন ৪.২৪ লক্ষ টাকা, সংরক্ষিত তহবিল ৩৯.৬২ লক্ষ টাকা এবং সঞ্চয় আমানতের পরিমাণ ০.১৭ লক্ষ টাকা।

#### (৪) মৎস্য সমবায়

দেশের পশ্চাৎপদ ও অনগ্রসর জনগোষ্ঠীর জীবিকার উন্নয়ন প্রচেষ্টার অংশ হিসেবে সমবায় অধিদপ্তর জেলে সম্প্রদায়কে সংগঠিত করে মৎস্যজীবী সমবায় সমিতি গঠন করে থাকে। বর্তমানে দেশের মৎস্যজীবী সম্প্রদায়ের বৃহৎ অংশ মৎস্যজীবী সমবায় সমিতির সদস্য। প্রাথমিক মৎস্যজীবী সমবায় সমিতি, কেন্দ্রীয় মৎস্যজীবী সমবায় সমিতি ও বাংলাদেশ জাতীয় মৎস্যজীবী সমবায় সমিতি লি. এর অন্তর্ভুক্ত। বর্তমানে কেন্দ্রীয় ও প্রাথমিক মৎস্যজীবী সমিতির সর্বমোট সংখ্যা ১০,০৫১টি (প্রাথমিক সমিতির সংখ্যা ৯,৯৭৮টি, কেন্দ্রীয় সমবায় সমিতির সংখ্যা ৭৩টি), ব্যক্তি সদস্য সংখ্যা ৩,৬৫,৫৮৭ জন, শেয়ার মূলধনের পরিমাণ ২৭৩৬.১২ লক্ষ টাকা, সঞ্চয় আমানতের পরিমাণ ৭৫২৯.৫০ লক্ষ টাকা এবং নীট লাভের পরিমাণ ৬১৩.৮১ লক্ষ টাকা। এছাড়াও **বাংলাদেশ জাতীয় মৎস্যজীবী সমবায় সমিতি লি.** নামে জাতীয় সমবায় সমিতি এ কার্যক্রমের সাথে সম্পৃক্ত রয়েছে।

#### বাংলাদেশ জাতীয় মৎস্যজীবী সমবায় সমিতি লিমিটেড

বাংলাদেশ জাতীয় মৎস্যজীবী সমবায় সমিতি লি. সমবায় আইনে নিবন্ধিত একটি জাতীয় প্রতিষ্ঠান। বাংলাদেশের জনগোষ্ঠীর এক বৃহত্তর অংশ মৎস্যজীবী। মাছ হচ্ছে দেশের আপামর জনসাধারণের প্রোটিন চাহিদা মিটানোর প্রধান উৎস এবং দেশের অর্থনীতিতে ইহার এক গুরুত্বপূর্ণ অবদান রয়েছে। মৎস্যজীবীদের আর্থ-সামাজিক অবস্থার উন্নয়ন, মৎস্য ধরার সরঞ্জাম ক্রয় ও ন্যায্যমূল্যে সদস্যদের মাঝে বিতরণ, সদস্যদের কল্যাণে মৎস্য শিল্প প্রতিষ্ঠান স্থাপন এবং জলমহল ইজারা গ্রহণ করা ইত্যাদি উদ্দেশ্য নিয়ে ১৯৬৪ সালের ১২ মার্চ দেশের মৎস্যজীবী সমবায়সমূহের শীর্ষ স্থানীয় প্রতিষ্ঠান বাংলাদেশ জাতীয় মৎস্যজীবী সমবায় সমিতি লি. প্রতিষ্ঠিত হয়। বর্তমানে সমিতির সদস্য সংখ্যা ৯১টি কেন্দ্রীয় সমবায় সমিতি, শেয়ার মূলধন ১৩.৬৬ লক্ষ টাকা, সংরক্ষিত তহবিল ২০৫.৮৬ লক্ষ টাকা এবং সঞ্চয় আমানত ৪৪.১৭ লক্ষ টাকা। মোট সম্পদের পরিমাণ ১০৬৮.০০ লক্ষ টাকা।

#### (৫) মহিলা সমবায়

নারীর আর্থ-সামাজিক অবস্থার উন্নয়ন ও নারীর ক্ষমতায়নের লক্ষ্যে মহিলাদের অগ্রগতি, উন্নয়ন এবং তাদের সকল স্বার্থরক্ষার জন্য গঠিত হয়েছে মহিলা সমবায় সমিতি। জাতীয় মহিলা সমবায় সমিতি, প্রাথমিক ও কেন্দ্রীয় সমবায় সমিতি, কেন্দ্রীয় মহিলা সমবায় সমিতি, প্রাথমিক মহিলা সমবায় সমিতি এবং প্রাথমিক বিআরডিবিভুক্ত মহিলা সমবায় সমিতিসমূহ এর অন্তর্ভুক্ত। বর্তমানে সর্বমোট ২৭,৯৩৪টি মহিলা সমবায় সমিতি রয়েছে, ব্যক্তি সদস্য সংখ্যা ৯,৭৬,৪২৫ জন, শেয়ার মূলধনের পরিমাণ ৫৫.৯৩ কোটি টাকা, সঞ্চয় আমানতের পরিমাণ ৮১৫.৪২ কোটি টাকা, নীট লাভের পরিমাণ ৫.২৩ কোটি টাকা এবং কার্যকরী মূলধনের পরিমাণ ১৪০৪.৯৩ কোটি টাকা।

বাংলাদেশ জাতীয় মহিলা সমবায় সমিতি লি. নারী সমাজের উন্নয়নের লক্ষ্যে বিভিন্ন সদস্যভুক্ত মহিলা সমবায় সমিতির সদস্যদের বিভিন্ন প্রকার হস্তজাত পণ্য উৎপাদন, সেলাই, এমব্রয়ডারি ইত্যাদি অর্থনৈতিক কর্মকাণ্ডের সাথে সম্পৃক্ত করে তাদের কর্মসংস্থানের সুযোগ করে দেয়ার মুখ্য উদ্দেশ্য নিয়ে বাংলাদেশ জাতীয় মহিলা সমবায় সমিতি লি. ১৯৭৭ সালের মে মাসে নিবন্ধিত হয়। বর্তমানে সমিতির সদস্য সংখ্যা ৩৯টি কেন্দ্রীয় মহিলা সমিতি, শেয়ার মূলধনের পরিমাণ হচ্ছে ০.০৯ লক্ষ টাকা এবং সংরক্ষিত তহবিল ০.১১ লক্ষ টাকা। মোট সম্পদের পরিমাণ ০.৮৮ লক্ষ টাকা।

#### (৬) পরিবহন সমবায়

পরিবহন খাতের সাথে সম্পৃক্ত কেন্দ্রীয় সমবায় সমিতিসমূহ হচ্ছে কেন্দ্রীয় ট্রাক চালক সমবায় সমিতি ও কেন্দ্রীয় মেক্সি চালক সমবায় সমিতি। প্রাথমিক সমবায় সমিতি যেমন প্রাথমিক অটোরিক্সা, অটোটম্পো, টেক্সিক্যাব, মটর, ট্রাক ও ট্যাংক/লরী চালক সমবায় সমিতি এবং প্রাথমিক মটর মালিক ও শ্রমিক সমবায় সমিতি ইত্যাদি এর অন্তর্ভুক্ত। বর্তমানে এ শ্রেণির প্রাথমিক ও কেন্দ্রীয় সর্বমোট সমিতির সংখ্যা ১৩১৩টি, ব্যক্তি সদস্য সংখ্যা ১,৫৭,৫৫২ জন, শেয়ার মূলধনের পরিমাণ ৮৮৬.৬৩ লক্ষ টাকা, সঞ্চয় আমানতের পরিমাণ ২৪৯৯.৮১ লক্ষ টাকা এবং কার্যকরী মূলধনের পরিমাণ ১০৬.০৩ কোটি টাকা।

#### (৭) গৃহায়ন সমবায়

ঢাকাসহ বড় বড় শহরের জনসংখ্যা দ্রুত বৃদ্ধির ফলে আবাসিক সমস্যা সমাধানের লক্ষ্যে সমবায় ভিত্তিক গৃহনির্মাণের স্বতঃস্ফূর্ত প্রবণতা লক্ষ্য করা যায়। ফলে সারা দেশে উল্লেখযোগ্য সংখ্যক গৃহ নির্মাণ সমবায় সমিতি গড়ে উঠেছে। প্রাথমিক গৃহ নির্মাণ সমবায় সমিতি এবং প্রাথমিক ফ্ল্যাট/এপার্টমেন্ট মালিক সমবায় সমিতি এর অন্তর্ভুক্ত। বর্তমানে এ শ্রেণির সমিতির সংখ্যা ২৩৬টি এবং ব্যক্তি সদস্য সংখ্যা ৫৬,৪১৬ জন, শেয়ার মূলধনের পরিমাণ ৪৪০৭.৩৬ লক্ষ টাকা, সঞ্চয় আমানতের পরিমাণ ৩৩৪৫২.৯৭ লক্ষ টাকা এবং কার্যকরী মূলধনের পরিমাণ ৪৩৮০১.০০ লক্ষ টাকা।

#### (৮) দুগ্ধ সমবায়

দুগ্ধ উৎপাদনকারী সমবায় সমিতি ক্ষুদ্র, প্রান্তিক এবং হতদরিদ্র কৃষকদের জীবনমান উন্নয়নে এবং দারিদ্র্য বিমোচনে অবিস্মরণীয় অবদান রাখছে। প্রাথমিক দুগ্ধ সমবায় সমিতি এবং বাংলাদেশ দুগ্ধ উৎপাদনকারী সমবায় ইউনিয়ন লি. ব্রান্ড নাম মিল্কভিটা নামে একটি জাতীয় সমিতি এ খাতের নেতৃত্ব প্রদান করছে। বর্তমানে প্রাথমিক দুগ্ধ সমবায় সমিতির সংখ্যা ১,৯৮৮টি, ব্যক্তি সদস্য ৮৮,১৫৫ জন, শেয়ার মূলধন ৮৭৫.৪৩ লক্ষ টাকা, সঞ্চয় আমানত ১২৭৬.৭৫ লক্ষ টাকা এবং নীট লাভের পরিমাণ ৬৪০.১৭ লক্ষ টাকা এবং কার্যকরী মূলধনের পরিমাণ ১৫১৮৪.৮২ লক্ষ টাকা।

১৯৭৩ সালে বাংলাদেশ সরকার 'সমবায় দুগ্ধ প্রকল্প' নামে একটি শিল্প উন্নয়ন প্রকল্প শুরু করে। পরবর্তীতে ১৯৭৭ সালে এই প্রকল্পের নাম 'বাংলাদেশ দুগ্ধ উৎপাদনকারী সমবায় ইউনিয়ন লিমিটেড' নামে নামকরণ করা হয়। উল্লেখ্য এই সমিতি কর্তৃক উৎপাদিত পণ্যের ব্র্যান্ড নাম 'মিল্কভিটা'। বাংলাদেশ দুগ্ধ উৎপাদনকারী সমবায় ইউনিয়ন লিমিটেড গ্রামীণ সমবায়ভিত্তিক দুগ্ধ উৎপাদন, সংগ্রহ, দুগ্ধজাত পণ্য উৎপাদন ও প্রক্রিয়াজাতকরণ এবং বিপণনের মাধ্যমে দারিদ্র্য বিমোচনে সরাসরি অবদান রেখে চলেছে। মিল্কভিটা তরল দুধের পাশাপাশি গুড়া দুধ, ঘি, মাখন,আইসক্রীম, মিষ্টি দই, টক দই, ক্রিম, চকোলেট, লাবাং,মাঠা, রসগোল্লা, সন্দেশ ইত্যাদি দুগ্ধজাত পণ্য উৎপাদন ও বিপণন করছে। বর্তমানে বাংলাদেশ দুগ্ধ উৎপাদনকারী সমবায় ইউনিয়ন লিমিটেড এর সদস্য সংখ্যা ৮৬টি কেন্দ্রীয় সমবায় সমিতি। ২০২৪-২৫ অর্থ বছরে মিল্কভিটা প্রায় ৪.১৯ কোটি লিটার দুগ্ধ সংগ্রহ করেছে। ফলে সমবায়ী দুগ্ধ খামারীগণ আর্থিকভাবে উপকৃত হয়েছে।

#### ৯) বীমা সমবায়

বাংলাদেশ কো-অপারেটিভ ইন্স্যুরেন্স লি. এবং বাংলাদেশ কো-অপারেটিভ লাইফ ইন্স্যুরেন্স সোসাইটি লি. নামে দুটি জাতীয় সমবায় সমিতি এ খাতের সাথে সম্পৃক্ত।

ক) **বাংলাদেশ কো-অপারেটিভ ইন্স্যুরেন্স লি.**- গণপ্রজাতন্ত্রী বাংলাদেশ সরকার আশির দশকের মাঝামাঝি সরকারি খাতের পাশাপাশি বেসরকারি খাতে বীমা ব্যবস্থা পরিচালনা করার অনুমতি প্রদান করার পরিপ্রেক্ষিতে সমবায়ীদের সৃজনশীল চিন্তাভাবনা প্রসূত নিরলস প্রচেষ্টায় সমন্বিত কার্যকর সহযোগিতার ভিত্তিতে ১৯৮৪ সালের ১০ ডিসেম্বর তারিখে ‘বাংলাদেশ কো-অপারেটিভ ইন্স্যুরেন্স লি.’ প্রতিষ্ঠিত হয়। বর্তমানে এ সমিতির সদস্য সংখ্যা ৫০১ টি, শেয়ার মূলধন ১০১.৭৩ লক্ষ টাকা এবং সংরক্ষিত তহবিল ১০২.৩১ লক্ষ টাকা।

খ) **বাংলাদেশ কো-অপারেটিভ লাইফ ইন্স্যুরেন্স সোসাইটি লি.**- ‘সমবায় সমিতির সদস্যদের অর্থনৈতিক উন্নয়ন ও নিরাপত্তার নিশ্চয়তা বিধানের লক্ষ্যে ১৯৮৪ সালে ‘বাংলাদেশ কো-অপারেটিভ লাইফ ইন্স্যুরেন্স’ নামে এ সমিতিটি নিবন্ধিত হয়। বর্তমানে এ সমিতির সদস্য সংখ্যা ৬০৫ টি, শেয়ার মূলধন ৮.৫৬ লক্ষ টাকা এবং সংরক্ষিত তহবিল ৪.৩১ লক্ষ টাকা।

### (১০) সঞ্চয় ও ঋণদান সমবায়

প্রাথমিক সঞ্চয় ও ঋণদান সমবায় সমিতি, প্রাথমিক কো-অপারেটিভ ক্রেডিট ইউনিয়ন এবং প্রাথমিক কো-অপারেটিভ ক্রেডিট সমবায় সমিতি ইত্যাদি সঞ্চয় ও ঋণদান সমবায় শ্রেণির অন্তর্ভুক্ত। বর্তমানে এ ধরনের সমিতির সংখ্যা ৯,১৯৭টি এবং ব্যক্তি সদস্য সংখ্যা ১৯,০২,২৪২ জন, শেয়ার মূলধন ১৯১০.০৫ কোটি টাকা, সঞ্চয় আমানত ৬৯৮৯.৮৭ কোটি টাকা এবং কার্যকরী মূলধনের পরিমাণ ৯৯৩৫.৬৬ কোটি টাকা। এ খাতের সাথে সম্পৃক্ত রয়েছে দি কো-অপারেটিভ ক্রেডিট ইউনিয়ন লীগ অব বাংলাদেশ লি. (কালব) নামে একটি কেন্দ্রীয় সমিতি। কালব এর সদস্য সংখ্যা ১৩৮৯টি প্রাথমিক সমিতি, শেয়ার মূলধন ৩৩.৫৭ কোটি টাকা, সঞ্চয় আমানতের পরিমাণ ১৫৫৪.৮২ কোটি টাকা এবং কার্যকরী মূলধনের পরিমাণ ১৫৯১.১৮ কোটি টাকা।

### (১১) আশ্রয়ণ সমবায়

আশ্রয়ণ প্রকল্প একটি দারিদ্র্য বিমোচন প্রকল্প এবং সামাজিক নিরাপত্তা বেটনীভুক্ত কর্মসূচি। প্রথম পর্যায়ে আশ্রয়ণ প্রকল্প (১৯৯৭-২০০২) মেয়াদে ৩০০.০০ কোটি টাকা ব্যয়ে ৬১৫টি প্রকল্প গ্রামের মাধ্যমে ৪৭২১০টি পরিবার পুনর্বাসন করা হয়। দ্বিতীয় পর্যায়ে (২০০২-২০১০) মেয়াদে আশ্রয়ণ (ফেইজ-২) প্রকল্প নামে ৬০৮.০০ কোটি টাকা ব্যয়ে ৭৩৪টি প্রকল্প গ্রামের মাধ্যমে প্রায় ৫৮৭০৩টি পরিবার পুনর্বাসন করা হয়। এ পর্যন্ত (০৩) টি ফেইজে মোট ৩,১৯,১৪০টি পরিবার পুনর্বাসন করা হয় তন্মধ্যে আশ্রয়ণ-২ প্রকল্পের মাধ্যমে ২,১৩,২২৭টি পরিবার পুনর্বাসন করা হয়েছে। ১৯৯৭ সাল থেকে এ প্রকল্পসমূহ বাস্তবায়নে বাংলাদেশ সরকারের প্রায় ২৫টি সংস্থা জড়িত। সারা দেশে জুন, ২০২৫ পর্যন্ত ৩৭১৯টি আশ্রয়ণ সমবায় সমিতি নিবন্ধিত হয়েছে যার সদস্য সংখ্যা ২,২৪,৭৩৬ জন, শেয়ার মূলধন ২৯৯.২৮ লক্ষ টাকা, সঞ্চয় আমানত ৮৬৮.৫০ লক্ষ টাকা এবং কার্যকরী মূলধনের পরিমাণ ৬৮০১.৯২ লক্ষ টাকা।

সমবায় অধিদপ্তর আশ্রয়ণ/আশ্রয়ণ(ফেইজ-২)/আশ্রয়ণ-২ প্রকল্পের ঋণ কার্যক্রম পরিচালনায় মুখ্য ভূমিকা পালন করছে। সমবায় অধিদপ্তর উপজেলা বাস্তবায়ন টাঙ্কফোর্স কর্তৃক নির্বাচিত ও পুনর্বাসিত পরিবারের সদস্যদের সমন্বয়ে সমবায় সমিতি গঠন ও নিবন্ধন করে যাতে তারা সমবায়ের ভিত্তিতে নিজেদের সমস্যা নিজেরা সমাধান করতে পারে। মাঠ পর্যায়ে উপজেলা নির্বাহী অফিসারের নেতৃত্বে গঠিত কমিটির মাধ্যমে পুনর্বাসিতদের মধ্যে ঋণ বিতরণ ও আদায় করা হয়ে থাকে। উপজেলা নির্বাহী অফিসারের তত্ত্বাবধানে উপজেলা সমবায় অফিসার পুনর্বাসিতদেরকে নিয়ে ৩ দিনের ওরিয়েন্টেশন প্রোগ্রাম পরিচালনা করেন এবং স্বাস্থ্য, পরিবার পরিকল্পনা, শিক্ষা, আর্থ-সামাজিক উন্নয়নসহ বিভিন্ন বিষয় সম্পর্কে অবহিত করেন। আশ্রয়ণ সমবায় সমিতির পরিবার প্রতি ৩০ হাজার টাকা ঋণ বিতরণ করা হয়ে থাকে। ঋণ আদায় ও ওরিয়েন্টেশন কার্যক্রমগুলোকে ঋণ আদায়ের মাসিক অগ্রগতি, ঋণ ও সঞ্চয় কার্যক্রম সংক্রান্ত পরিদর্শন প্রতিবেদন, মনিটরিং প্রতিবেদন (ত্রৈমাসিক), অডিট অগ্রগতি প্রতিবেদন, অভিযোগ সংক্রান্ত ইত্যাদি বিষয়ে সমবায় অধিদপ্তরের পক্ষ হতে মনিটরিং কার্যক্রম পরিচালনা করা হয়ে থাকে।

### (১২) পানি ব্যবস্থাপনা সমবায় সমিতি

পানি সম্পদকে পরিকল্পিতভাবে সংরক্ষণ, ব্যবহার ও ক্ষেত্র বিশেষে এর ক্ষতিকর প্রভাব হ্রাস করে কৃষি উৎপাদন বৃদ্ধির পাশাপাশি জনগণের জীবনযাত্রার মান উন্নয়নের লক্ষ্যে বিভিন্ন প্রকল্প গৃহীত হয়েছে। এর মাধ্যমে বিভিন্ন উপ-প্রকল্প

এলাকায় পানি সম্পদ উন্নয়নের লক্ষ্যে নির্মাণ করা হয়েছে ভৌত অবকাঠামো। এই অবকাঠামো রক্ষণাবেক্ষণ ও দক্ষ ব্যবহারের উদ্দেশ্যে এলাকার সকল শ্রেণির জনগণের প্রতিনিধিত্বে গঠিত হয়েছে পানি ব্যবস্থাপনা সমবায় সমিতি (পাবসস)। ভূ-উপরিস্থিত পানি সম্পদের উন্নয়নের মাধ্যমে কৃষি ও মৎস্য উৎপাদন বৃদ্ধির জন্য স্থানীয় সরকার প্রকৌশল অধিদপ্তর (এলজিইডি) প্রকল্পগুলো বাস্তবায়ন করে থাকে। এডিবি, ইফাদ ও নেদারল্যান্ডস সরকার এতে আর্থিক সহায়তা দিয়ে থাকে। সমবায় অধিদপ্তর পানি ব্যবস্থাপনা সমবায় সমিতিসমূহের বিধিবদ্ধ কার্যাবলি নিয়মিত তদারকি করে থাকে। জুন'২৫ পর্যন্ত পানি ব্যবস্থাপনা সমবায় সমিতির সংখ্যা ১৪৬৫টি, ব্যক্তি সদস্য সংখ্যা ৪,৪৯,৬৪১ জন, শেয়ার মূলধন ১৭৮২.৩৭ লক্ষ টাকা, সঞ্চয় আমানত ৫৪৬৭.৬৬ লক্ষ টাকা এবং কার্যকরী মূলধন ১০৭৩৬.৭৫ লক্ষ টাকা।

### সমবায় সমিতির গুরুত্বপূর্ণ পরিসংখ্যান (২০২৪-২৫)

বিবরণ	জাতীয়	কেন্দ্রীয়	প্রাথমিক	মোট
১। সমিতির সংখ্যা	১১	১২২১	১৭৩৬৯৮	১৭৪৯৩০

২। ব্যক্তি সদস্য সংখ্যা	পুরুষ	মহিলা	মোট
	৯২০৬৮৭৩	৩১৮০৩৪৩	১২৩৮৭২১৬

#### ৩। সমবায় সমিতির মূলধন (লক্ষ টাকায়)

বিবরণ	জাতীয়	কেন্দ্রীয়	প্রাথমিক	মোট
ক) শেয়ার মূলধন	৬০৪৯.৩৯	১৪৩৮৭.৫১	৩৩২৬১২.৭২	৩৫৩০৪৯.৬২
খ) সঞ্চয় আমানত	৭৭০.১৫	১৯৫০৮২.৩৯	২৫৯১৮০৫.৬০	২৭৮৭৬৫৮.১৪
গ) সংরক্ষিত তহবিল	৩৫৩৯৬.১১	২৬০৭৯.০৭	৯৭৬৮৮.৭০	১৫৯১৬৩.৮৮

#### ৪। সমবায় সমিতির কার্যকরী মূলধন (লক্ষ টাকায়)

বিবরণ	জাতীয়	কেন্দ্রীয়	প্রাথমিক	মোট
কার্যকরী মূলধন	৭৩৯৯৬.০৭	৩৮০২০৩.২৫	৩৩৫৬৫৮২.৫৬	৩৮১০৭৮১.৮৮

#### ৫। সমবায় সমিতির সম্পদ (লক্ষ টাকায়)

ভৌত সম্পদ	বিনিয়োগকৃত আর্থিক সম্পদ	মজুদ তহবিল (ব্যাংকে গচ্ছিত)	মোট
৩১৬৯২২৮.৮৩	৪২৩৬৩২.৮৩	২৮৮৩১৯.৮৪	৩৮৮১১৮১.৫১

#### ৬। সমবায় এর মাধ্যমে কর্মসংস্থান (জন)

সমিতিসমূহের অফিসে চাকুরীরত	সমিতির নিজস্ব প্রকল্পে/ কর্মসূচীতে চাকুরীরত	সমিতির সহায়তায় সৃষ্ট সদস্যদের প্রকল্পে চাকুরীরত	সমিতির মাধ্যমে আত্মকর্মসংস্থানের সংখ্যা	মোট
৭৭৪৬৯	২৮২৪২	৯৬৭৬০	১৩৯৩২৭১	১৫৯৫৭৪২

#### ৭। সমবায় প্রশিক্ষণ (জন)

নাম	কোর্সের সংখ্যা	প্রশিক্ষণার্থীর সংখ্যা
বাংলাদেশ সমবায় একাডেমী	১১২	২৮৬৯
আঞ্চলিক সমবায় ইনস্টিটিউট	২৫৬	৮৯৮১
ভ্রাম্যমাণ প্রশিক্ষণ ইউনিট	১৪৩৫	৩৫৭৪৮
সমবায় অধিদপ্তর (ইনহাউজ প্রশিক্ষণ)	১৭	৭৭৫
মোট	১৮২০	৪৮৩৭৩

#### ৮। সমিতি নিবন্ধন

কেন্দ্রীয়	প্রাথমিক	মোট
৪	৪৩১৮	৪৩২২

#### ৯। সমিতির নিবন্ধন বাতিল

কেন্দ্রীয়	প্রাথমিক	মোট
০	১১৪৬৩	১১৪৬৩

#### ১০। সমিতি অডিট (কার্যকর সমিতি)

(জন)

সমিতির শ্রেণি	অডিটযোগ্য সমিতির সংখ্যা	অডিটকৃত সমিতির সংখ্যা
জাতীয় সমিতি	১১	১১
কেন্দ্রীয় সমিতি	১১৪৯	১১৪৫
প্রাথমিক সমিতি	১৩১০৬০	৭৬৩১৬
মোট	১৩২২২০	৭৭৪৭২

#### ১১। অডিট ফি, নিবন্ধন ফি, সিডিএফ আদায় (লক্ষ টাকা)

অডিট ফি আদায়	৪৩২.৮২
নিবন্ধন ফি আদায়	৫.৯৯
সিডিএফ আদায়	৭৮০.০৫
নিকেতন ভাড়া	৩৭.৯১

### ১ম অধ্যায়

## সমবায় অধিদপ্তর

### ১. সমবায় অধিদপ্তরের রূপকল্প, অভিলক্ষ্য, কৌশলগত উদ্দেশ্যসমূহ এবং কার্যাবলি

#### ১.১: রূপকল্প (Vission)

টেকসই সমবায়, টেকসই উন্নয়ন।

#### ১.২ অভিলক্ষ্য (Mission)

সমবায়ীদের সক্ষমতা বৃদ্ধি এবং উদ্যোক্তা সৃষ্টির মাধ্যমে কৃষি, অকৃষি, আর্থিক ও সেবা খাতে টেকসই সমবায় গড়ে তোলা।

#### ১.৩: কর্মসম্পাদনের ক্ষেত্র

##### ১.৩.১: দপ্তর/সংস্থার কর্মসম্পাদনের ক্ষেত্রে

- উৎপাদন, আর্থিক ও সেবাখাতে টেকসই সমবায় গঠন;
- প্রাতিষ্ঠানিক সক্ষমতা বৃদ্ধি;
- সমবায়ের প্রচার ও উন্নয়ন প্রকল্প;
- সমবায় সংগঠনের সক্ষমতা বৃদ্ধি ও স্মার্ট উদ্যোক্তা সৃজন;

##### ১.৩.২ সুশাসন ও সংস্কারমূলক কর্মসম্পাদনের ক্ষেত্র

- সুশাসন ও সংস্কারমূলক কার্যক্রমের বাস্তবায়ন জোরদারকরণ

#### ১.৪: কার্যাবলি

১. দেশের সকল জনগোষ্ঠীকে সমবায় আদর্শে/দর্শনে উদ্বুদ্ধকরণ;
২. নিরীক্ষা, পরিদর্শন ও তদারকির মাধ্যমে সমবায় সমিতিগুলোতে সুশাসন প্রতিষ্ঠা করা;
৩. সমবায় অধিদপ্তরের কর্মকর্তা-কর্মচারীদের উচ্চতর প্রশিক্ষণের সুযোগ সৃষ্টির মাধ্যমে পেশাগত দক্ষতা বৃদ্ধি করা;
৪. প্রশিক্ষণের মাধ্যমে সমবায়ীদের দক্ষতা বৃদ্ধি এবং উদ্যোক্তা সৃজনে সহায়তা করা;
৫. সমবায় নেটওয়ার্কিং জোরদার করার লক্ষ্যে সমবায় মূল্যবোধের প্রচার, প্রকাশনা, সেমিনার ও কর্মশালার আয়োজন এবং প্রাতিষ্ঠানিক স্বীকৃতি প্রদান;
৬. পুঁজি গঠন ও বিনিয়োগের মাধ্যমে আত্মকর্মসংস্থান সৃষ্টি করা;
৭. গ্রামীণ মহিলা ও সাধারণ জনগোষ্ঠীর ক্ষমতায়ন ও আর্থ-সামাজিক উন্নয়নের লক্ষ্যে সমবায় ভিত্তিক প্রকল্প ও কর্মসূচির বাস্তবায়ন;
৮. সমবায় পণ্য ব্রান্ডিং ও বাজার সংযোগ প্রতিষ্ঠায় সমবায়ীদের দক্ষতা উন্নয়নে সহায়তা করা;
৯. পল্লী উন্নয়ন ও সমবায় বিভাগের অভিলক্ষ্য অর্জন ও কার্যাবলী বাস্তবায়নে প্রয়োজনীয় সহযোগিতা প্রদান।

### ১.৪.১ সমবায় অধিদপ্তরের মূল কার্যক্রম

সমবায় অধিদপ্তর কর্তৃক নিম্নলিখিত কার্যক্রম গ্রহণ করা হয়-

- ক) বিধিবদ্ধ কার্যক্রম
- খ) আধা বিচারিক কার্যক্রম
- গ) উন্নয়নমূলক কার্যক্রম
- ঘ) সম্প্রসারণমূলক কার্যক্রম

#### ক) বিধিবদ্ধ কার্যক্রম

- সমবায় আইন ও বিধিমালার আলোকে বিধিবদ্ধ দায়িত্ব পালন
- সমবায় সমিতি নিবন্ধন
- অকার্যকর সমবায় সমিতি অবসায়নে ন্যস্তকরণ
- সমবায় সমিতিসমূহের বার্ষিক নিরীক্ষা সম্পাদন
- সমিতি পরিদর্শন ও তদন্ত কার্যক্রম সম্পন্ন করে যথাযথ ব্যবস্থা গ্রহণ

#### খ) আধা বিচারিক কার্যক্রম

- সমবায় সমিতিতে উদ্ভূত বিরোধ নিষ্পত্তি করা

#### গ) উন্নয়নমূলক কার্যক্রম

- সমবায় সমিতির সদস্যদের সমিতি ব্যবস্থাপনা ও দক্ষতা উন্নয়নে প্রশিক্ষণ প্রদান এবং নারী ও অনগ্রসর জনগোষ্ঠীর উন্নয়ন ও ক্ষমতায়নের জন্য সমবায়ের মাধ্যমে সংগঠিত করে তাদের উপযুক্ত প্রশিক্ষণ ও ঋণ সুবিধা দিয়ে কর্মক্ষম করা
- অর্থায়নে সহযোগিতা
- সমবায়ের মাধ্যমে জনগণের আর্থ-সামাজিক উন্নয়নে নতুন নতুন প্রকল্প গ্রহণ ও বাস্তবায়ন

#### ঘ) সম্প্রসারণমূলক কার্যক্রম

- অন্যান্য দপ্তর ও সংস্থার সাথে সমবায় স্বার্থ সংশ্লিষ্ট সহযোগিতার সম্পর্ক স্থাপন

- সভা/সেমিনার/মেলা আয়োজন
- অর্থনৈতিক প্রবৃদ্ধি অর্জন ও দারিদ্র্য হ্রাসকরণের মাধ্যমে সাধারণ জনগণের জীবনমান উন্নয়নের লক্ষ্যে সমবায় ভিত্তিক জাতীয় নীতি ও কর্মসূচি প্রণয়ন এবং বাস্তবায়ন করা ও আদর্শ প্রচার
- সমবায় আন্দোলনকে শক্তিশালী করার লক্ষ্যে উদ্যোগ গ্রহণ

### ১.৪.২ সমবায় অধিদপ্তর কর্তৃক নিবন্ধিত সমবায় সমিতির তথ্য

❖ সমবায় অধিদপ্তরের আওতাধীন সমবায় সমিতিসমূহ ৩টি স্তরে ভাগ করা যায়। যথা-

- ক. জাতীয় সমবায় সমিতি
- খ. কেন্দ্রীয় সমবায় সমিতি
- গ. প্রাথমিক সমবায় সমিতি

সমিতি গঠনের উদ্যোগ, অর্থায়ন ও সেবা প্রদানের দৃষ্টিকোণ থেকে সমবায় সমিতি দুই ধরনের:

- ক. সাধারণ সমবায় সমিতি
- খ. বিআরডিবি সমর্থনপুষ্ট সমবায় সমিতি

### ১.৫ সমবায় অধিদপ্তরের সাংগঠনিক কাঠামো

- প্রধান কার্যালয়
- বিভাগীয় কার্যালয় - ০৮ টি
- জেলা কার্যালয় - ৬৪ টি
- উপজেলা / মেট্রো থানা কার্যালয় - ৫০২ টি
- বাংলাদেশ সমবায় একাডেমি - ১টি
- আঞ্চলিক প্রশিক্ষণ ইনস্টিটিউট - ১০ টি

### ১.৬ সমবায় অধিদপ্তরের লক্ষ্য এবং দায়িত্ব

১. সমবায় আন্দোলনের প্রশাসনিক এবং ব্যবস্থাপনা বিষয়ক নীতিমালা প্রণয়ন করা।
২. নীতিমালার আলোকে প্রণীত সমবায় সমিতি আইন এবং বিধিমালার ব্যবহারিক প্রয়োগ তত্ত্বাবধান করা।
৩. সমবায় আন্দোলনকে বেগবান করার জন্য সরকার এবং অন্যান্য কর্তৃপক্ষকে করণীয় সম্পর্কে সুপারিশ বা প্রস্তাবনা প্রদান করা।
৪. সমবায় অধিদপ্তরের কর্মকর্তা-কর্মচারি এবং সমবায় সমিতির সদস্য, ব্যবস্থাপনা কমিটির সদস্য, বেতনভুক্ত কর্মচারীদেরকে বিভিন্ন পদ্ধতি ও প্রতিষ্ঠানের মাধ্যমে সমবায় নীতিমালা ও এর প্রায়োগিক বিষয়ে প্রাতিষ্ঠানিক প্রশিক্ষণ প্রদান করা।
৫. সমবায় সমিতি আইন ও বিধিমালার যথাযথ বাস্তবায়ন নিশ্চিত করা সাপেক্ষে, মূলধন গঠন ও বিনিয়োগ, সঠিক ব্যবস্থাপনা, তহবিলের যথাযথ ব্যবহার করতঃ সমিতির স্বাভাবিক এবং আইনগত কার্যক্রম ও অন্যান্য সংশ্লিষ্ট বিষয়াদি পরিচালনার জন্য সমবায় সমিতি সংগঠন, নিবন্ধন এবং অডিট করা।
৬. যুগের চাহিদা মোতাবেক সমিতি পরিচালনার সুবিধার্থে সমবায় সমিতি আইন ও বিধিমালা সংশোধনের জন্য পরামর্শ প্রদান করা এবং নিবন্ধক ও মহাপরিচালক, সমবায় অধিদপ্তরের উপর অর্পিত বিধিবদ্ধ দায়িত্ব পালন এবং ক্ষমতা প্রয়োগ করা।

৭. সমবায় সমিতির কার্যক্রম সম্পর্কে জরিপ, গবেষণা এবং কেস স্টাডি পরিচালনা করে ফলাফল এবং প্রতিবেদন প্রকাশ করা এবং সরকারের নিকট সুপারিশ পেশ করা।
৮. সরকারের অনুমোদনক্রমে উন্নয়ন পরিকল্পনা প্রণয়ন ও বাস্তবায়ন করা।
৯. বাংলাদেশ ব্যাংক, কৃষি ব্যাংক, বিএডিসি ইত্যাদি সরকারি এবং স্বায়ত্তশাসিত প্রতিষ্ঠানের সহায়তায় প্ল্যান্ট স্থাপন এবং পণ্য আমদানী-রপ্তানীর জন্য ঋণ ও যন্ত্রপাতিসমূহ এবং সমবায় সমিতির জন্য অন্যান্য দ্রব্য ও প্রয়োজনীয় সেবার ব্যবস্থা করা।
১০. সমবায়ের প্রচার, প্রকাশনা ও সম্প্রসারণমূলক কর্মকাণ্ড পরিচালনা করা
১১. দাপ্তরিক প্রশাসন পরিচালনা।

## ১.৭ প্রশিক্ষণ প্রতিষ্ঠান

মানব সম্পদ উন্নয়নে সমবায় অধিদপ্তর উল্লেখযোগ্য ভূমিকা পালন করে থাকে। দেশের মানব সম্পদ উন্নয়নের লক্ষ্যে সমবায় অধিদপ্তর, বাংলাদেশ সমবায় একাডেমী ও ১০টি আঞ্চলিক সমবায় ইনস্টিটিউট এর মাধ্যমে বিভাগীয় কর্মকর্তা/কর্মচারি এবং সমবায়ীদের সমবায় ব্যবস্থাপনাসহ বিভিন্ন বিষয়ে দক্ষতা বৃদ্ধির জন্য প্রশিক্ষণ প্রদান করে থাকে। আঞ্চলিক সমবায় প্রশিক্ষণ ইনস্টিটিউট (১০টি) হচ্ছে মুক্তাগাছা, ফরিদপুর, ফেনী, মৌলভীবাজার, রংপুর, নওগাঁ, কুষ্টিয়া, খুলনা, বরিশাল ও নরসিংদী।

### ১.৮: সমবায় দিবস

আন্তর্জাতিক সমবায় দিবস: জুলাই মাসের ১ম শনিবার

জাতীয় সমবায় দিবস: নভেম্বর মাসের ১ম শনিবার

## ১.৯ সমবায় সমিতি সংক্রান্ত তথ্য

**সমিতির সংখ্যা:** সমবায় অধিদপ্তরের সরাসরি তত্ত্বাবধানে গঠিত সমবায় সমিতির পাশাপাশি অন্যান্য সরকারি ও বেসরকারি সংস্থার উদ্যোগেও বিভিন্ন শ্রেণির সমবায় সমিতি নিবন্ধিত হয়ে থাকে। প্রতি বছরেই উল্লেখযোগ্য সংখ্যক সমবায় সমিতি নিবন্ধিত হচ্ছে। জুন, ২০২৫ পর্যন্ত মোট সমবায় সমিতির সংখ্যা দাঁড়িয়েছে ১,৭৪,৯৩০টি যার মধ্যে জাতীয় সমবায় সমিতি ১১টি, কেন্দ্রীয় সমবায় সমিতি ১,২২১টি এবং প্রাথমিক সমবায় সমিতি ১,৭৩,৬৯৮টি।

**সমবায় সমিতির ব্যক্তি সদস্য সংখ্যা:** উন্নয়ন কার্যক্রমে জনগণের অংশীদারিত্ব উন্নয়নের অন্যতম নির্দেশক। সমবায় নিম্নবিত্তের সংগঠন হিসেবে আবির্ভূত হলেও বর্তমানে সকল শ্রেণির বিপুল সংখ্যক জনগোষ্ঠী সমবায়কে আর্থ-সামাজিক উন্নয়নের একটি পন্থা হিসেবে বেছে নিয়েছে। সমবায় শুধু অর্থনৈতিক উন্নয়নই নয় পাশাপাশি সামাজিক উন্নয়নেও বিশেষ অবদান রেখে চলছে। বিগত দশ বছরে সমবায় সমিতির ব্যক্তি সদস্য সংখ্যা ক্রমশ বৃদ্ধি পাচ্ছে। জুন, ২০২৫ পর্যন্ত সমিতির মোট সদস্য সংখ্যা ১,২৩,৮৭,২১৬ জন। এর মধ্যে পুরুষ সদস্য ৯২,০৬,৮৭৩ জন এবং মহিলা সদস্য ৩১,৮০,৩৪৩ জন।

**শেয়ার মূলধন:** দরিদ্র জনগোষ্ঠীর ক্ষুদ্র ক্ষুদ্র পুঁজির সমন্বয় ঘটিয়ে বৃহৎ মূলধন তৈরী এবং উক্ত মূলধন বিনিয়োগ করে অর্থনৈতিক কর্মকাণ্ডের প্রসার ঘটানোই হচ্ছে সমবায়ের লক্ষ্য অর্জনের মূল কৌশল। যার প্রধান উৎস হল সদস্যদের নিকট বিক্রিত শেয়ার। জুন, ২০২৫ পর্যন্ত সমিতির শেয়ার মূলধনের পরিমাণ ৩৫৩০.৫০ কোটি টাকা।

**সঞ্চয় আমানত:** সমবায় সমিতির মূলধন গঠনে সঞ্চয়ের ভূমিকা উল্লেখযোগ্য। সদস্যরা নির্দিষ্ট হারে সমিতিতে সঞ্চয় জমা করে তা লাভজনক ব্যবসাতে বিনিয়োগ করে থাকে। জুন, ২০২৫ পর্যন্ত সমিতির সঞ্চয় আমানতের পরিমাণ ২৭৮৭৬.৫৮ কোটি টাকা।

**কার্যকরি মূলধন:** সমবায় সমিতির শেয়ার মূলধন, সঞ্চয় আমানত ও সংরক্ষিত তহবিল সমবায় সমিতির কার্যকরি মূলধনের উল্লেখযোগ্য অংশ গঠন করে থাকে। জুন, ২০২৫ পর্যন্ত সমিতির কার্যকরি মূলধনের পরিমাণ ৩৮১০৭.৮২ কোটি টাকা।

**মোট সম্পদ:** সমবায় সমিতির ভৌত সম্পদ, বিনিয়োগকৃত আর্থিক সম্পদ, মজুদ তহবিল ইত্যাদির সমষ্টিই হচ্ছে মোট সম্পদ। জুন, ২০২৫ পর্যন্ত সমিতির মোট সম্পদের পরিমাণ ৩৮৮১১.৮২ কোটি টাকা।

**কর্মসংস্থান:** সমবায় সমিতির মাধ্যমে ২০২৪-২০২৫ অর্থবছরের সর্বমোট ১৫,৯৫,৭৪২ জন লোকের প্রত্যক্ষ ও পরোক্ষভাবে কর্মসংস্থানের ব্যবস্থা করা সম্ভব হয়েছে।

### সমবায় অধিদপ্তর কর্তৃক সরকারি রাজস্ব (ননট্যাক্স):

**অডিট ফি, অডিট ফি ও বিবিধ রাজস্ব ফি আদায়:** সমবায় অধিদপ্তর সরকারি রাজস্ব (ননট্যাক্স) আয়ে গুরুত্বপূর্ণ ভূমিকা পালন করে আসছে। সমবায় সমিতি নিবন্ধনের সময় নিবন্ধন ফি আদায় করা হয়। অপরদিকে সমিতির অডিট কার্যক্রম সম্পন্ন করার পর সমিতি হতে সমবায় সমিতি বিধিমালা ২০০৪ (সংশোধন ২০২০) এর ১০৭ বিধি অনুযায়ী নির্দিষ্ট হারে অডিট ফি আদায় করা হয়। এ ছাড়াও সরকারি যানবাহন ব্যবহারের মাধ্যমে এবং বিভিন্ন লাইসেন্স ফি, দরপত্র ফি ইত্যাদির মাধ্যমে নির্দিষ্ট হারে রাজস্ব আদায় হয়ে থাকে। নিম্নে ২০২৪-২০২৫ অর্থবছরে সমবায় অধিদপ্তর কর্তৃক সরকারি রাজস্ব (ননট্যাক্স) আয়ের তথ্য নিম্নের ছকে দেখানো হলো।

রাজস্ব আদায়ের খাতসমূহ	টাকার পরিমাণ (লক্ষ টাকা)
অডিট ফি	৪৩২.৮২
নিবন্ধন ফি	৫.৯৯
সরকারী যানবাহন ফি	০.৭০
নিকেতন ভাড়া	৩৭.৯১
পরীক্ষার ফি	২৩৮.৮৫
দরপত্র দলিল ফি	০.১

**সমবায় উন্নয়ন তহবিল (Cooperative Development Fund) আদায়:** সমবায় সমিতি বিধিমালা-২০০৪ (সংশোধন ২০২০) এর ৮৪(২) বিধি অনুযায়ী প্রত্যেক সমবায় সমিতি প্রতি সমবায় বর্ষে নীট মুনাফা হতে ৩% অর্থ সমবায় উন্নয়ন তহবিলের অনুকূলে জমা করার মাধ্যমে উক্ত তহবিল গঠিত হয়। ২০২৪-২০২৫ অর্থবছরে সমবায় অধিদপ্তর ৭৮০.০৫ লক্ষ টাকা সমবায় উন্নয়ন তহবিল (সিডিএফ) আদায় করা হয়েছে।

**সমবায় সমিতির অডিট:** সমবায় অধিদপ্তরের অন্যতম প্রধান কাজ হল নিবন্ধিত সমবায় সমিতির হিসাব ও কার্যক্রম অডিট করা হয়। এ অডিট কার্যক্রমের মাধ্যমে সমবায় সমিতির কার্যক্রমে স্বচ্ছতা ও জবাব দিহিতা নিশ্চিত করা সম্ভব হয়। ২০২৪-২৫ অর্থ বছরে সমিতি অডিটের তথ্য নিম্নের ছকে দেখানো হলো।

সমিতির স্তর	অডিটযোগ্য সমিতির সংখ্যা	অডিটকৃত সমিতির সংখ্যা	অগ্রগতির হার (%)
জাতীয়	১১	১১	১০০
কেন্দ্রীয়	১১৪৯	১১৪৫	৯৯.৬৫
প্রাথমিক	১৩১০৬০	৭৬৩১৬	৫৮.২৩
মোট	১৩২২২০	৭৭৪৭২	৫৮.৫৯

### ১.১০ সমবায় প্রশিক্ষণ

## প্রাতিষ্ঠানিক প্রশিক্ষণ:

সমবায় অধিদপ্তরের মুখ্য কাজ হচ্ছে জনগণকে উদ্বুদ্ধকরণ ও তৃণমূল জনগণকে সংগঠিত করে উন্নয়নের মূলস্রোতে নিয়ে আসা। বিগত সময়ে বাংলাদেশ সমবায় একাডেমি, কোটবাড়ী কুমিল্লা ও এর অধিভুক্ত ১০টি আঞ্চলিক সমবায় প্রশিক্ষণ ইন্সটিটিউটের মাধ্যমে সমবায়ীদের জীবনমান উন্নয়নের জন্য বিভিন্ন ট্রেডে আয়বর্ধনমূলক (IGA) প্রশিক্ষণ প্রদান করা হয়েছে। এ সকল প্রতিষ্ঠানে ২০২৪-২৫ অর্থ বছরে প্রশিক্ষণ অগ্রগতি নিম্নরূপ:

প্রতিষ্ঠানসমূহ	কোর্সের সংখ্যা	প্রশিক্ষণার্থীর সংখ্যা
বাংলাদেশ সমবায় একাডেমি	১১২	২৮৬৯
আঞ্চলিক সমবায় ইনস্টিটিউট	২৫৬	৮৯৮১
মোট	৩৬৮	১১৮৫০

## ভ্রাম্যমাণ প্রশিক্ষণ

সমবায় সমিতির কার্যক্রমে আইনানুগ নিয়ন্ত্রণ ও সমবায়ীদের উন্নয়নমূলক কর্মকাণ্ডে গতিবৃদ্ধির জন্য সমবায় প্রশিক্ষণের প্রয়োজনীয়তা অপরিসীম। এ লক্ষ্যে বাংলাদেশ সমবায় একাডেমি ও আঞ্চলিক সমবায় ইন্সটিটিউটের পাশাপাশি প্রতিটি জেলা সমবায় দপ্তরে ভ্রাম্যমাণ প্রশিক্ষণ ইউনিট রয়েছে। উক্ত ভ্রাম্যমাণ প্রশিক্ষণ ইউনিট কর্তৃক চহিদানুযায়ী তৃণমূল পর্যায়ে সমবায় ব্যবস্থাপনা, হাঁস-মুরগী ও গবাদী পশু-পালন, বৃক্ষরোপণ, স্যানিটেশন প্রভৃতি আয়বর্ধক ও আত্ম-কর্মসংস্থানমূলক বিষয়সহ জাতীয় কর্মসূচীর আওতাভুক্ত বিভিন্ন বিষয়ে প্রশিক্ষণ প্রদান করা হয়। ২০২৪-২৫ অর্থ বছরে ভ্রাম্যমাণ প্রশিক্ষণ ইউনিট কর্তৃক প্রদত্ত প্রশিক্ষণের অগ্রগতি চিত্র নিম্নরূপ:

## ভ্রাম্যমাণ প্রশিক্ষণ ইউনিট কর্তৃক প্রদত্ত প্রশিক্ষণের অগ্রগতি

অর্জনের খাতসমূহ	কোর্সের সংখ্যা	প্রশিক্ষণার্থীর সংখ্যা
ভ্রাম্যমাণ প্রশিক্ষণ	১৪৩৫	৩৫৭৪৮

**ইন হাউজ প্রশিক্ষণ:** বর্তমান অর্থ বছরে সমবায় অধিদপ্তরে ১৭টি প্রশিক্ষণের মাধ্যমে ৭৭৫ জনকে প্রশিক্ষণ প্রদান করা হয়েছে।

**সেমিনার/ওয়ার্কশপ:** ২০২৪-২৫ অর্থবছরে দেশের অভ্যন্তরে ২৩টি সেমিনার/ওয়ার্কশপ অনুষ্ঠিত হয় এবং অংশগ্রহনকারীর সংখ্যা ছিল ৯৫৮ জন।

## ১.১১ প্রচার ও প্রকাশনা কার্যক্রম

- ❖ সমবায়ের কার্যক্রম প্রচার ;
- ❖ সমবায় পত্রিকা ও সাময়িকী প্রকাশ: মাসিক সমবায়, কো-অপারেশন, নিউজ লেটার ;
- ❖ সমবায় অধিদপ্তরের অন্যান্য প্রকাশনা যেমন- বার্ষিক প্রতিবেদন, পরিসংখ্যান, বুকলেট পোস্টার ইত্যাদি ;
- ❖ বিভিন্ন সেমিনার ও কর্মশালা আয়োজন ;
- ❖ জাতীয় ও আন্তর্জাতিক সমবায় দিবস উদযাপন ;
- ❖ জাতীয় সমবায় পুরস্কার সংক্রান্ত কার্যক্রম ;
- ❖ রেডিও ও টেলিভিশন সহ অন্যান্য গণ মাধ্যমের সাথেযোগাযোগ ও প্রচার সংক্রান্ত কাজ ;
- ❖ সমবায় সংক্রান্ত বিভিন্ন প্রদর্শনী যেমন- ডকুমেন্টারী প্রদর্শন, মেলা ইত্যাদির আয়োজন করা ;

- ❖ গ্রন্থাগার ব্যবস্থাপনা, বইপত্র, সাময়িকী সংগ্রহ ও সংরক্ষণ ;
- ❖ সমবায় কার্যক্রম এর প্রচার সংক্রান্ত ফটোগ্রাফিক কার্যক্রম;

## ১.১২. ২০২৪-২৫ অর্থ বছরে সমবায় অধিদপ্তরের উল্লেখযোগ্য কার্যক্রম

### ১.১২.১ ৫৩তম জাতীয় সমবায় দিবস পালন

২ নভেম্বর ২০২৪ খ্রি. তারিখে ৫৩তম জাতীয় সমবায় দিবস এবং জাতীয় সমবায় পুরস্কার ২০২৩ প্রদান উপলক্ষে পল্লী উন্নয়ন ও সমবায় বিভাগের সার্বিক তত্ত্বাবধানে সমবায় অধিদপ্তর কর্তৃক আয়োজিত আলোচনা সভা ও পুরস্কার বিতরণী অনুষ্ঠান মাল্টিপারপাস হল, সমবায় অধিদপ্তর, আগারগাঁও, ঢাকায় অনুষ্ঠিত হয়। অনুষ্ঠানে প্রধান অতিথি হিসেবে উপস্থিত ছিলেন স্থানীয় সরকার, পল্লী উন্নয়ন ও সমবায় মন্ত্রণালয়ের মাননীয় উপদেষ্টা জনাব এ.এফ. হাসান আরিফ। এছাড়াও বিশেষ অতিথি হিসেবে উপস্থিত ছিলেন মহিলা ও শিশু বিষয়ক মন্ত্রণালয় এবং সমাজকল্যান মন্ত্রণালয়ের মাননীয় উপদেষ্টা জনাব শারমীন এস. মুরশিদ। অনুষ্ঠানে সভাপতিত্ব করেন পল্লী উন্নয়ন ও সমবায় বিভাগের মাননীয় সচিব জনাব মোঃ মোসাম্মৎ শাহানারা খাতুন।



৫৩তম জাতীয় সমবায় দিবস-২০২৪ অনুষ্ঠানে অভিষিক্ত  
উপদেষ্টামন্ডলী, সচিব ও ডিজি মহোদয়।

৫৩তম জাতীয় সমবায় দিবস-২০২৪ অনুষ্ঠানে জাতীয় সমবায় পুরস্কার-২০২৩  
প্রাপ্তদের সাথে মাননীয় অভিষিক্ত

এ ছাড়াও অনুষ্ঠানে উপস্থিত ছিলেন সমবায় অধিদপ্তরের নিবন্ধক ও মহাপরিচালক জনাব মোঃ শরিফুল ইসলাম। এ বছর দিবসের প্রতিপাদ্য ছিল ‘সমবায় গড়ব দেশ, বৈষম্যহীন বাংলাদেশ’। অনুষ্ঠান শেষে জাতীয় সমবায় পুরস্কার ২০২৩ বিতরণ করা হয়।



৫৩তম জাতীয় সমবায় দিবস-২০২৪ অনুষ্ঠানে ভাষণ দিচ্ছেন  
প্রধান অতিথি স্থানীয় সরকার, পল্লী উন্নয়ন ও সমবায় মন্ত্রণালয়  
মাননীয় উপদেষ্টা জনাব এ.এফ. হাসান আরিফ।

৫৩তম জাতীয় সমবায় দিবস-২০২৪ অনুষ্ঠানে ভাষণ দিচ্ছেন  
বিশেষ অতিথি মহিলা ও শিশু বিষয়ক মন্ত্রণালয় এবং সমাজকল্যান  
মন্ত্রণালয়ের মাননীয় উপদেষ্টা জনাব শারমীন এস. মুরশিদ।

সমবায়ের ক্ষেত্রে বিশেষ অবদানের স্বীকৃতি হিসেবে বাংলাদেশ সরকার কর্তৃক প্রতি বছর ১০টি শ্রেণিতে সমবায় সমিতি/সমবায়ীকে জাতীয় সমবায় পুরস্কার প্রদান করা হয়। মাননীয় অতিথিবৃন্দ পুরস্কার প্রাপ্ত সমবায়ী এবং সমবায় সমিতির প্রতিনিধির নিকট পদক ও সনদ তুলে দেন। অনুষ্ঠান শেষে এক মনোজ্ঞ সাংস্কৃতিক অনুষ্ঠানের আয়োজন করা হয়।



৫৩তম জাতীয় সমবায় দিবস-২০২৪ উদযাপন প্রাঙ্গণে স্থানীয় সরকার,পল্লী উন্নয়ন ও সমবায় মন্ত্রণালয় মাননীয় উপদেষ্টা জনাব এ.এফ.হাসান আরিফ এবং বিশেষ অতিথি মহিলা ও শিশু বিষয়ক মন্ত্রণালয় এবং সমাজকল্যান মন্ত্রণালয়ের মাননীয় উপদেষ্টা জনাব শারমীন এস. মুরশিদ কর্তৃক জাতীয় পতাকা উত্তোলন ও পায়রা উন্মুক্তকরণ।

### ১.১২.২ অমর একুশে বইমেলা-২০২৫ এ সমবায় অধিদপ্তরের বইয়ের স্টল

১ ফেব্রুয়ারি ভাষা আন্দোলনের চেতনায় অমর একুশে বইমেলা ২০২৫ শুরু হয়। প্রধান উপদেষ্টা অধ্যাপক মুহাম্মদ ইউনুস আনুষ্ঠানিকভাবে রাজধানীর বাংলা একাডেমি ও সোহরাওয়ার্দী উদ্যান প্রাঙ্গণে আয়োজিত মাসব্যাপী ‘অমর একুশে বইমেলা-২০২৫’ উদ্বোধন করেন। এবারের বইমেলায় মূল প্রতিপাদ্য বিষয় হচ্ছে ‘জুলাই গণ-অভ্যুত্থান: নতুন বাংলাদেশ নির্মাণ’। দেশের সমবায়ীদের উৎপাদিত পণ্য ব্রান্ডিং এবং বিক্রি/প্রচারের জন্য সমবায় অধিদপ্তর মেলায় অংশগ্রহণ করেছে। মেলায় সমবায় অধিদপ্তরের স্টল উদ্বোধন করেন সমবায় অধিদপ্তরের নিবন্ধক ও মহাপরিচালক জনাব মোঃ শরিফুল ইসলাম। মেলাতে সমবায় অধিদপ্তরের বিভিন্ন বই, পত্রিকা, বার্ষিক ও ত্রৈমাসিক পরিসংখ্যান প্রতিবেদন প্রদর্শন করা হয়।



অমর একুশে বইমেলায় সমবায় অধিদপ্তরের স্টল



অমর একুশে বইমেলায় সমবায় অধিদপ্তরের স্টলে সমবায় অধিদপ্তরের নিবন্ধক ও মহাপরিচালক জনাব মোঃ শরিফুল ইসলাম ও অন্যান্য কর্মকর্তাবৃন্দ।

### ১.১৩. সমবায় সমিতি গঠন পদ্ধতি ও নিয়মাবলী

সমবায় সমিতি হচ্ছে গণতান্ত্রিকভাবে পরিচালিত একটি আর্থিক প্রতিষ্ঠান। যার মাধ্যমে এর সদস্যরা তাদের আর্থ-সামাজিক অবস্থার উন্নয়ন ঘটিয়ে থাকে। একটি বিধিবদ্ধ আর্থিক প্রতিষ্ঠান হিসেবে সমবায় সমিতি সংগঠন ও নিবন্ধনের জন্য নিম্নলিখিত পদ্ধতি ও নিয়মাবলী অনুসরণ করতে হবে:

- সমবায় সমিতি আইন, ২০০১ ( সংশোধিত ২০০২ ও ২০০৩ ) এর ধারা ৮(১)(ক) অনুযায়ী ন্যূনতম ২০ জন একক ব্যক্তি এবং যার উদ্দেশ্য হচ্ছে বৈধ উপায়ে সমিতির সদস্যদের আর্থ-সামাজিক অবস্থার উন্নয়ন। সমবায় সমিতি বিধিমালা, ২০০৪ এর বিধি ১১(খ) অনুযায়ী সদস্য হবার যোগ্যতা কমপক্ষে ১৮ বৎসর।
- সমিতি নিবন্ধনের শর্ত হিসেবে সকল সদস্যের অংশগ্রহণে সাংগঠনিক সভায় বিস্তারিত আলোচনা হবে এবং সিদ্ধান্তবলী সত্যায়িত করে নিবন্ধনের জন্য আবেদনের সাথে সংযুক্ত করতে হবে।
- উপজেলা/জেলা সমবায় অফিস থেকে একটি নমুনা উপ-আইন সংগ্রহ করা যেতে পারে। এই উপ-আইন হবে সমিতি পরিচালনার দলিলা। যা সমিতির সদস্য নিজেরাই প্রণয়ন করবেন। এখানে কমপক্ষে ২০ জন সদস্য সহি-স্বাক্ষর করবেন। উপ-আইন অবশ্যই আইন ও বিধিমালা সাথে সঙ্গতিপূর্ণ হতে হবে।
- বিধি ১২ অনুযায়ী কর্ম এলাকা হতে হবে নিবিড় ও সংলগ্ন। মাঝে একটি এলাকা বাদ দিয়ে অন্য এলাকা নির্ধারণ করা যাবে না।
- বিধি ৫(৩) অনুযায়ী নির্ধারিত পরিমাণ পরিশোধিত শেয়ার মূলধন থাকতে হবে। প্রাথমিক সমিতির নিবন্ধনের ক্ষেত্রে এ মূলধন হবে সাধারণত কমপক্ষে ২০০০০/- (বিশ হাজার ) টাকা। বিধি ১১(ক) অনুযায়ী অন্যান্য ০১টি শেয়ার ক্রয়সহ শেয়ার মূল্যের সমপরিমাণ অর্থ সমিতিতে সঞ্চয়ী হিসাবে জমা প্রদান ব্যতীত কোন ব্যক্তি সমবায় সমিতির সদস্য হবার উপযুক্ত হবেন না।
- সমিতি নিবন্ধনের পূর্বেই জমা খরচ বহি, শেয়ার ও সঞ্চয় রেজিস্টার, সাধারণ রেজিস্টার, সদস্য রেজিস্টার, লোন বা অগ্রিম রেজিস্টার, রেজুলেশন বহি (সাপ্তাহিক, ব্যবস্থাপনা কমিটি ও সাধারণ সভার বহি), নোটিশ বহি ইত্যাদি সংরক্ষণ করতে হবে।
- সমবায় বিধি ৫(২) অনুযায়ী সমিতির প্রকৃতি অনুযায়ী ৫০/-, ৩০০/-, ১০০০/-, ৩০০০/- বা ৫০০০/- টাকা নিবন্ধন ফি চালানোর মাধ্যমে জমা দিয়ে কপি আবেদনের সাথে সংযুক্ত করতে হবে।
- সাংগঠনিক সভায় সমিতির কার্য পরিচালনার জন্য ব্যবস্থাপনা কমিটির (৬/৯/১১ জন সদস্য বিশিষ্ট) একটি প্রস্তাব তৈরী করতে হবে।
- সমিতি নিবন্ধনের জন্য প্রাক-কার্যাদি সম্পাদনের পাশাপাশি সমবায় সমিতি বিধিমালা, ২০০৪ এর বিধি ৫(ক) অনুযায়ী নির্ধারিত আবেদন ফরম-১ পূরণ করতে হবে। প্রত্যেক সদস্য নিজে সকল তথ্য পূরণ করবেন। প্রয়োজনে ছবি ও মোবাইল নম্বর থাকবে।
- কাগজপত্র তৈরী হলে সংশ্লিষ্ট উপজেলা/মেট্রোপলিটন থানা সমবায় অফিসে জমা প্রদান করতে হবে। সংশ্লিষ্ট উপজেলা/থানা সমবায় অফিস কাগজপত্র পরীক্ষা-নিরীক্ষা, যাচাই বাচাই করে সংশ্লিষ্ট জেলা সমবায় অফিসারের নিকট নিবন্ধনের জন্য তা প্রেরণ করবে। নিবন্ধনকারী কর্তৃপক্ষ আইনের ধারা ১০, ১১, ও ১২ এবং বিধি ৬ যথাযথভাবে অনুসরণ করবে।
- নিবন্ধন গ্রহণ না করে সমবায় নাম ব্যবহার করে এর কার্যক্রম পরিচালনা করা হলে তা আইনের ধারা ৯ অনুযায়ী কারাদন্ড বা অর্থদন্ড বা উভয় দন্ডে দন্ডনীয় অপরাধ হবে।
- সমিতিটি নিবন্ধন নেয়া অর্থ হচ্ছে সমিতি যে সকল কাজের সাথে অর্থনৈতিক ও সামাজিক কার্যাদি পরিচালনা করতে ইচ্ছুক তার আইনগত অনুমোদন নেয়া। উপ-আইন সম্পর্কে সকল সদস্যের ধারণা থাকা আবশ্যিক এবং সকল সদস্যের জ্ঞাতার্থে প্রয়োজনীয় পদক্ষেপ ও গ্রহণ করা দরকার। সমিতি নিবন্ধনের পূর্বে সংক্ষিপ্ত প্রশিক্ষণে

অংশগ্রহণ করা প্রয়োজন। সমবায় সমিতি গঠন করে সার্থকভাবে টিকে থেকে উৎপাদনশীল কর্মকান্ড পরিচালনার মাধ্যমে অনুকরণীয় দৃষ্টান্ত স্থাপনে গতিশীল ভূমিকা রাখতে হবে।

#### যোগাযোগ:

সমবায় অধিদপ্তর, সমবায় ভবন।

ব্লক: এফ ১০, আগারগাঁও সিভিক সেন্টার, শেরবাংরা নগর, ঢাকা-১২০৭।

ফোন: ৮৮০২-৯১৪১১৩১ ফ্যাক্স : ৮০২-৯১৩৬৫৯৬

ই-মেইল : [coop\\_bangladesh@yahoo.com](mailto:coop_bangladesh@yahoo.com)

web : [www.coop.gov.bd.com](http://www.coop.gov.bd.com)

### ১.১৪ সমবায় সমিতি নিবন্ধন প্রক্রিয়া

<ul style="list-style-type: none"> <li>➤ নিজেদের সমস্যা চিহ্নিতকরণ</li> <li>➤ কমপক্ষে ২০ জনকে একত্রিতকরণ</li> <li>➤ একজন সংগঠক নির্বাচন</li> <li>➤ এলাকার গণ্যমান্য ও বিশিষ্ট ব্যক্তিবর্গের সাথে মতবিনিময়</li> <li>➤ সমবায় সমিতির শ্রেণি ও উদ্দেশ্য নির্ধারণ</li> <li>➤ আলোচনার মাধ্যমে সমিতির নাম, কর্মএলাকা নির্ধারণ</li> <li>➤ অনুমোদিত শেয়ার মূলধন এবং প্রতিটি শেয়ারের মূল্য নির্ধারণ</li> <li>➤ উপ-আইন প্রনয়ণ</li> <li>➤ ভর্তি ফি, শেয়ার ও সঞ্চয় আদায়</li> <li>➤ হিসাবের খাতাপত্র ও রেজিস্টারসমূহ প্রস্তুতকরণ</li> <li>➤ সাংগঠনিক সভা আহ্বান এবং প্রস্তাবিত সমিতির যাবতীয় বিষয়াদি নিয়ে আলোচনা, সিদ্ধান্ত গ্রহণ ও লিখিতভাবে রেজুলেশন প্রস্তুতকরণ</li> <li>➤ ব্যাংক হিসাব খোলার ব্যবস্থা গ্রহণ</li> <li>➤ নিবন্ধনের জন্য আবেদনপত্র প্রস্তুতকরণ</li> <li>➤ উপজেলা সমবায় অফিস /স্থানীয় সমবায় অফিসে যাবতীয় কাগজপত্র নিবন্ধনের জন্য জমা প্রদান</li> </ul>	<p>সমবায় সমিতি নিবন্ধনে যে সকল কাগজপত্র প্রস্তুত করে দাখিল করতে হবে:</p> <ul style="list-style-type: none"> <li>• নির্ধারিত ফরমে আবেদনপত্র</li> <li>• নিবন্ধন ফি জমার চালানের কপি</li> <li>• সাংগঠনিক সভার সত্যায়িত রেজুলেশন</li> <li>• জমা খরচ হিসাব</li> <li>• তিন প্রস্থ উপ-আইন</li> <li>• আগামী দুই বছরের প্রস্তাবিত বাজেট</li> <li>• সরকারী সাহায্য ছাড়া চলতে পারার অঙ্গীকারনামা</li> <li>• নাগরিকত্ব ও স্থায়ী ঠিকানা সংক্রান্ত প্রমাণপত্র</li> <li>• আবেদনকারী সদস্যদের প্রত্যেকের এককপি সত্যায়িত পার্সপোর্ট সাইজের ছবি</li> <li>• উপ-আইন মেনে চলার অঙ্গীকারনামা</li> <li>• নিবন্ধকের অনুমোদনের জন্য প্রথম ব্যবস্থাপনা কমিটির প্রস্তাব</li> </ul>
---	--

### ১.১৫ সমবায় সমিতির উৎপাদিত দ্রব্য সামগ্রী ও সেবার পরিমাণ ও মূল্য:

গণপ্রজাতন্ত্রী বাংলাদেশ সরকারের স্থানীয় সরকার পল্লী উন্নয়ন ও সমবায় মন্ত্রণালয়ের অধীনে সমবায় অধিদপ্তর একটি সেবামূলক প্রতিষ্ঠান। সমবায়ের মূল কাজ হলো দেশের হত দরিদ্র মানুষকে সমবায়ের পতাকা তলে সংগঠিত করে তাদের আর্থ-সামাজিক অবস্থার উন্নয়ন ঘটানো। সমবায়ের মাধ্যমে সমবায়ীগণ অর্থনৈতিক উন্নয়ন, কর্ম-সংস্থান সৃষ্টিসহ দেশের অর্থনীতিতে উল্লেখযোগ্য ভূমিকা রাখছে। কোন দেশের জাতীয় আয় অর্থনীতির একটি গুরুত্বপূর্ণ বিষয়। বাংলাদেশের জাতীয় আয় এ দেশের অর্থনীতিতে এবং জিডিপিতে গুরুত্বপূর্ণ ভূমিকা রাখছে। সমবায় অধিদপ্তরের বিভিন্ন সমবায় সমিতির উৎপাদিত দ্রব্য সামগ্রী বিক্রয় করে যে আয় হয় সেই আয় দেশের অর্থনীতিতে এবং জিডিপিতে এর

ভূমিকা অনস্বীকার্য। ২০২৪-২৫ অর্থবছরে সমবায় অধিদপ্তরের বিভিন্ন সমবায় সমিতির উৎপাদিত দ্রব্যসামগ্রী ও সেবার মূল্যের পরিমাণ ছিল প্রায় ২৬৪৬ কোটি টাকা যা দেশের অর্থনীতিতে এবং জিডিপিতে গুরুত্বপূর্ণ অবদান রাখছে। বিভিন্ন সমবায় সমিতির উৎপাদিত দ্রব্য সামগ্রী ও সেবার বিস্তারিত তথ্য নিম্নে দেখানো হলো-

**(১) তরল দুধ :** সমিতির সদস্যরা উন্নত জাতের গাভী পালন ও গোরু মোটাতাজাকরণ প্রকল্প বাস্তবায়নের মাধ্যমে দুগ্ধ ও মাংস উৎপাদন করে বিপুল সংখ্যক বেকার মহিলার কর্মসংস্থান সৃষ্টি হয়েছে। ২০২৪-২৫ অর্থবছরে বিভিন্ন সমবায় সমিতি প্রায় ৬৯৯ লক্ষ লিটার দুগ্ধ উৎপাদন করে প্রায় ৩৪২ কোটি টাকায় বিক্রয় করেছে। যা দেশের দুধের চাহিদা পূরণের পাশাপাশি অর্থনীতি ও জিডিপিতে গুরুত্বপূর্ণ ভূমিকা রাখছে।

**(২) মৎস্য উৎপাদন:** বিভিন্ন সমবায় সমিতিতে বিভিন্ন প্রকারের মাছ চাষ করে ২০২৪-২৫ অর্থবছরে প্রায় ২৩৪৩ লক্ষ কেজি মাছ উৎপাদন করেছে এবং যার বিক্রয়মূল্য প্রায় ৭৩৯.৩২ কোটি টাকা। বর্তমানে মাছ বিদেশে রপ্তানি করে প্রচুর পরিমাণ বৈদেশিক মুদ্রা আয় করেছে। এতে দেশের অর্থনীতিতে ও জিডিপিতে গুরুত্বপূর্ণ ভূমিকা রাখছে।

**(৩) মাংস উৎপাদন:** দেশের বিভিন্ন সমবায় সমিতি বিভিন্ন প্রকারের প্রাণি যেমন গোরু ও মুরগীর খামার করে মাংস উৎপাদন করেছে। এতে দেশজ উৎপাদন বৃদ্ধি করেছে এবং অর্থনীতিতে গুরুত্বপূর্ণ ভূমিকা রাখছে। চলতি অর্থবছরে মাংস উৎপাদনের পরিমাণ ছিল প্রায় ৪০.৬০ লক্ষ কেজি যার বাজার মূল্য প্রায় ৩৩৪.৪৬ কোটি টাকা।

**(৪) প্রাণিসম্পদ:** সমিতির সদস্যরা উন্নত জাতের গাভী পালন ও গোরু মোটাতাজাকরণ প্রকল্প বাস্তবায়নের মাধ্যমে মাংস উৎপাদন করে বিপুল সংখ্যক বেকারের কর্মসংস্থান সৃষ্টি করেছে। চলতি অর্থবছরে প্রায় ৪৮৮.২৪ কোটি টাকার প্রাণিসম্পদ বিক্রি করেছে।

**(৫) ফসল উৎপাদন:** দেশের বিভিন্ন সমবায় সমিতি বিভিন্ন প্রকারের ফসল উৎপাদন করে দেশজ উৎপাদন বৃদ্ধি করেছে এবং অর্থনীতিতে গুরুত্বপূর্ণ ভূমিকা রাখছে। চলতি অর্থবছরে প্রায় ৫৮.১৯ কোটি টাকার ফসল বিক্রি করেছে।

**(৬) দুগ্ধজাত পণ্য:** বাংলাদেশ দুগ্ধ উৎপাদনকারী সমবায় ইউনিয়ন লিমিটেড গ্রামীণ সমবায়ভিত্তিক দুগ্ধ উৎপাদন, সংগ্রহ, দুগ্ধজাত পণ্য উৎপাদন ও প্রক্রিয়াজাতকরণ এবং বিপণনের মাধ্যমে দারিদ্র বিমোচনে সরাসরি অবদান রেখে চলেছে। মিল্কভিটা তরল দুধের পাশাপাশি গুড়া দুধ, ঘি, মাখন, আইসক্রীম, মিষ্টি দই, টক দই, ক্রিম, চকোলেট, লাবাং, মাঠা, রসগোল্লা, সন্দেশ ইত্যাদি উৎপাদন ও বিপণন করেছে। চলতি অর্থবছরে ১৭৪.৯৪ কোটি টাকার দুগ্ধজাত পণ্য বিক্রি করেছে।

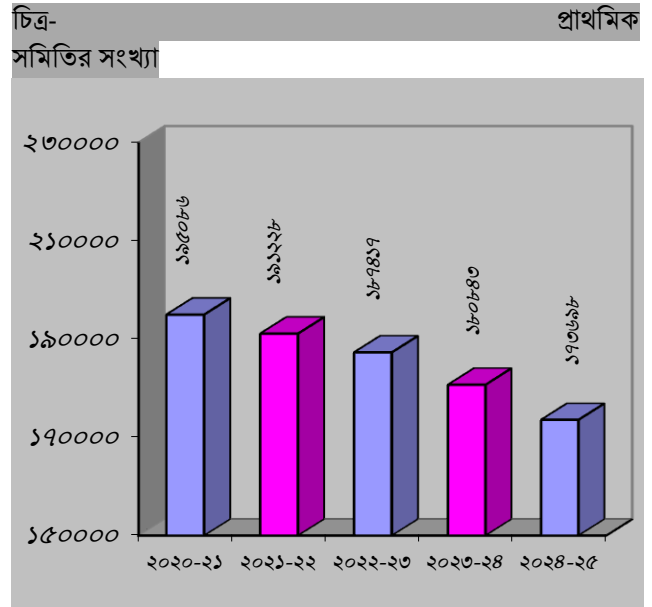
এছাড়া ও সমবায় সমিতির ক্রিস্টাল সামগ্রী বিভিন্ন প্রকারের ফল, কাঁচা শাক-সবজি, পোলট্রি শিল্প যেমন মুরগী (দেশীয়), মুরগী (ব্রয়লার) উৎপাদন করেছে এবং এগুলো বিক্রয় করে প্রচুর পরিমাণে আয় করেছে। এগুলো দেশের অর্থনীতি উন্নয়নে এবং দেশজ উৎপাদনে গুরুত্বপূর্ণ ভূমিকা রাখছে।

পরিশেষে বলা যায় যেহেতু উৎপাদিত পণ্যের চলতি বাজার মূল্য হিসেব করে জিডিপি গণনা করা হয়। সেহেতু সমবায় সমিতি সমূহের উৎপাদিত দ্রব্য সামগ্রী দেশের অর্থনীতি ও জিডিপিতে ভূমিকা অনস্বীকার্য। বাংলাদেশের অর্থনীতির জিডিপিতে যুক্ত হওয়া ৯ টি খাতের মধ্যে গরু ও হাঁস মুরগী পালন, ডাগন, স্ট্রবেরি, মাশরুম, আবাসন ইত্যাদি অন্তর্ভুক্ত হয়েছে। আর এই বিষয়গুলো সমবায় অতি গুরুত্বপূর্ণ ভূমিকা রেখে চলছে। দেশে দুধ ও মাংসের চাহিদা পূরণে সমবায় অধিদপ্তরের আওতাধীন বিভিন্ন সমিতি সফলতার স্বাক্ষর রেখেছে। ক্রমবর্ধমান মানুষের আন্মিষের চাহিদা মেটাতে এই সমিতির উৎপাদিত পণ্য জিডিপি বৃদ্ধি করে চলছে। অন্যদিকে সেবা খাতেও সমবায়ের রয়েছে গুরুত্বপূর্ণ অবদান। বিভিন্ন সেবা খাতে গঠিত সমবায় সমিতি বাংলাদেশের অর্থনীতির বিকাশে কাজ করে যাচ্ছে। সমবায়ের মাধ্যমে হস্তশিল্প, ক্ষুদ্র ও মাঝারি শিল্প, কুটির শিল্প, মৃৎশিল্প, খাদ্য প্রক্রিয়াজাতকরণ, দুগ্ধ ও মৎস্য খামার ইত্যাদি উৎপাদনশীল কার্যক্রমের মাধ্যমে বাংলাদেশকে অর্থনৈতিকভাবে সমৃদ্ধ করতে সমবায় বিশেষ ভূমিকা রাখছে। ফলে বাংলাদেশের অর্থনীতি ও জিডিপি'র অংশ হিসেবে সমবায় সমিতির উৎপাদিত পণ্য ও সেবার প্রভাব অনস্বীকার্য।

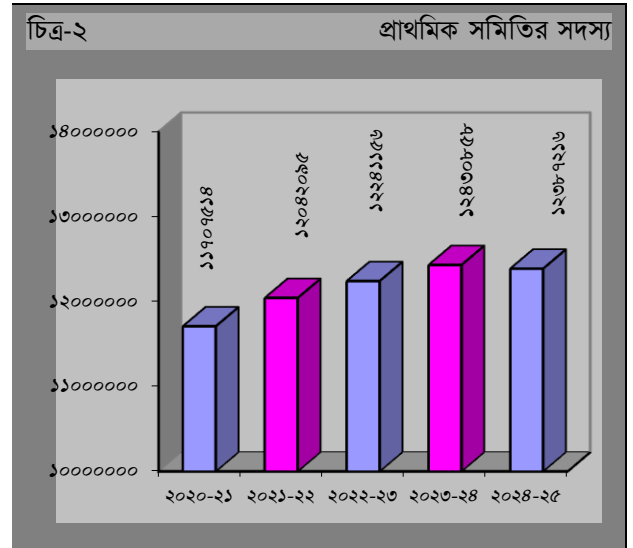
## সমবায় খাতের অগ্রগতি

বাংলাদেশে সমবায়ের কার্যক্রম শতবর্ষ অতিক্রম করেছে। এ সুদীর্ঘ পথ পরিক্রমায় বিশ্ব অর্থনীতির সকল জোয়ার ভাটা সমবায়ের উপর দিয়ে প্রবাহিত হয়েছে। পুঁজিবাদের প্রবল দাপটে মাঝে মধ্যে সমবায়ের অবস্থা নাজুক হলেও এর ফলপ্রসূ কার্যকারিতা তাকে টিকিয়ে রেখেছে আর্থ-সামাজিক উন্নয়নের সার্বজনীন উপযোগী মাধ্যম হিসেবে। নতুন শতাব্দীতে সমবায় নতুন ভাবধারায় উজ্জীবিত হয়েছে। ফলে বিভিন্ন মাপকাঠিতে এর ক্রম অগ্রসরতা দৃশ্যমান হয়। অর্থনীতির এ খাতের সাফল্য পরিসংখ্যান এর নিয়মে পরিমাপ করা দুঃসাধ্য বিষয়। তবে কিছু নিয়ামক রয়েছে যার মাধ্যমে এর সফলতা ও ব্যর্থতার একটি ধারণা পাওয়া যেতে পারে। এ দেশে প্রাথমিক সমবায় সমিতির কার্যক্রমই সমবায় আন্দোলনের মূল চালিকা শক্তি। নিম্নে এরূপ প্রাথমিক সমবায় সমিতির কিছু নিয়ামক চিত্র তুলে ধরা হল:

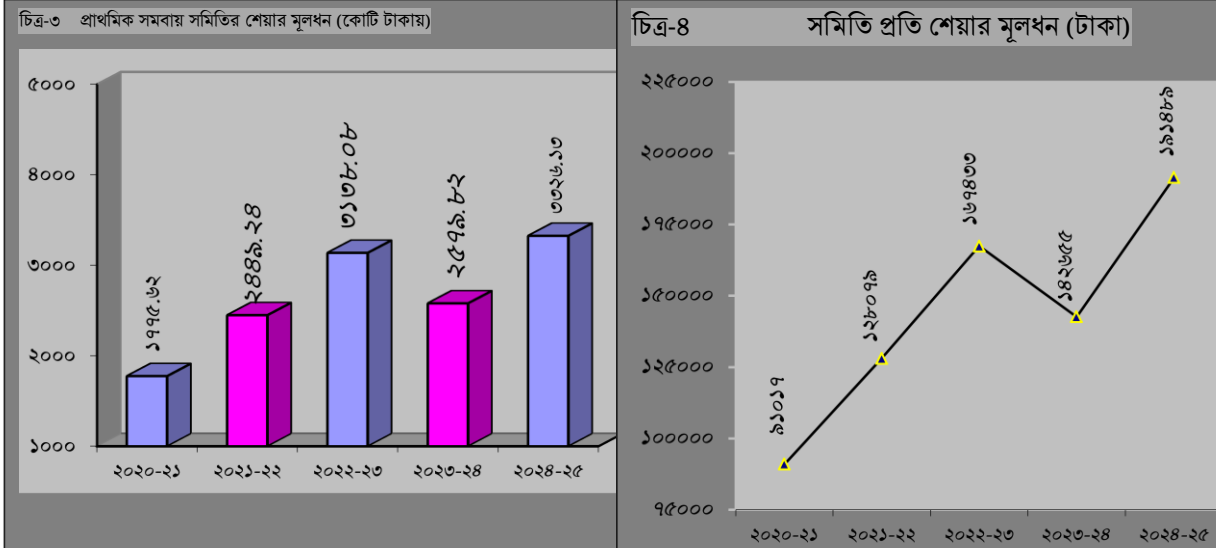
**২.১ প্রাথমিক সমিতির সংখ্যা:** নতুন সহস্রাব্দে সমবায়ের কিছু নতুন মাত্রা যুক্ত হওয়ায় এর জনপ্রিয়তা বৃদ্ধি পেয়েছে। ফলে নতুন সমবায় সমিতি নিবন্ধনের প্রক্রিয়াও অব্যাহত রয়েছে। প্রতি বছরেই উল্লেখযোগ্য সংখ্যক সমবায় সমিতি নিবন্ধিত হচ্ছে। বিগত পাঁচ বছরে প্রাথমিক সমবায় সমিতির সংখ্যার হ্রাস বৃদ্ধি চিত্র-১ এ তুলে ধরা হয়েছে। সমবায় অধিদপ্তরের সরাসরি তত্ত্বাবধানে গঠিত সমবায় সমিতির পাশাপাশি অন্যান্য সরকারি ও বেসরকারি সংস্থার উদ্যোগেও বিভিন্ন ক্যাটাগরির সমবায় সমিতি নিবন্ধিত হয়ে থাকে। বিশেষ করে প্রাথমিক সমবায় সমিতি সংগঠনের ধারা অন্যান্য সময়ের তুলনায় বর্তমানে অনেক বেশী। চিত্রে দেখা যায় যে, বিগত বছরগুলোর তুলনায় এ বছর সমিতির সংখ্যা হ্রাস পেয়েছে। ২০২৪-২০২৫ অর্থ বছরে প্রাথমিক সমিতির সংখ্যা দাঁড়িয়েছে ১,৭৩,৬৯৮টি।



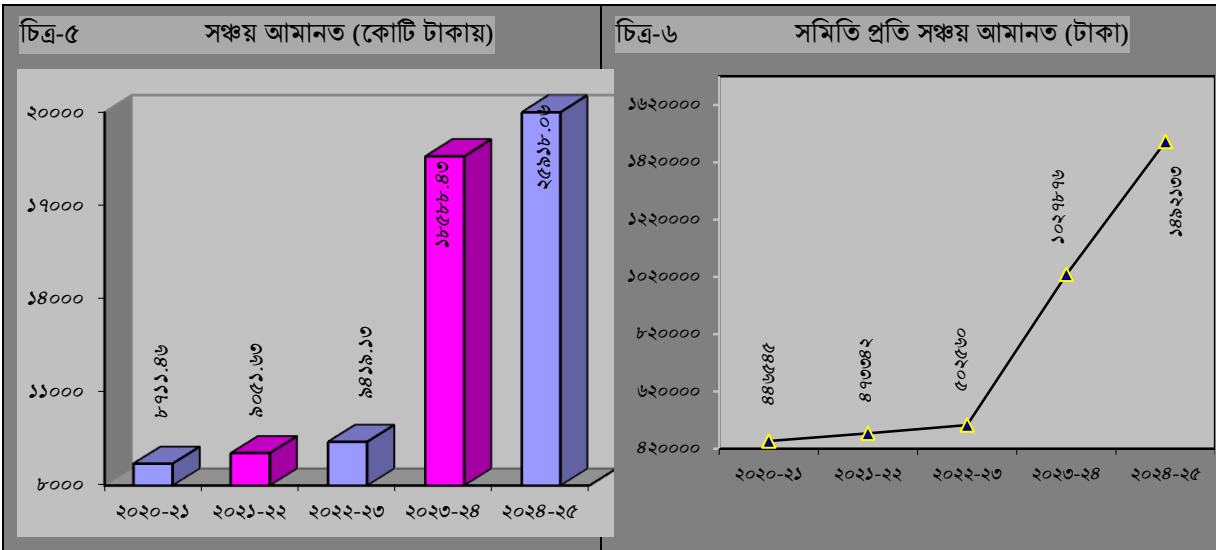
**২.২ প্রাথমিক সমিতির সদস্য সংখ্যা:** উন্নয়ন কার্যক্রমে জনগণের অংশীদারিত্ব উন্নয়নের অন্যতম নির্দেশক। সমবায় নিম্নবিভেদে সংগঠন হিসেবে আবির্ভূত হলেও বর্তমানে সকল শ্রেণির বিপুল সংখ্যক জনগোষ্ঠী সমবায়কে আর্থ সামাজিক উন্নতির একটি পরীক্ষিত কৌশল হিসেবে বেছে নিয়েছে। সমবায় শুধু অর্থনৈতিক উন্নয়নই নয় পাশাপাশি সামাজিক উন্নয়নেও বিশেষ অবদান রেখে থাকে। প্রতিবেদনাধীন বছরের জুন ২০২৫ পর্যন্ত সমবায় সমিতির ব্যক্তি সদস্য সংখ্যা দাঁড়িয়েছে ১,২৩,৮৭,২১৬ জন।



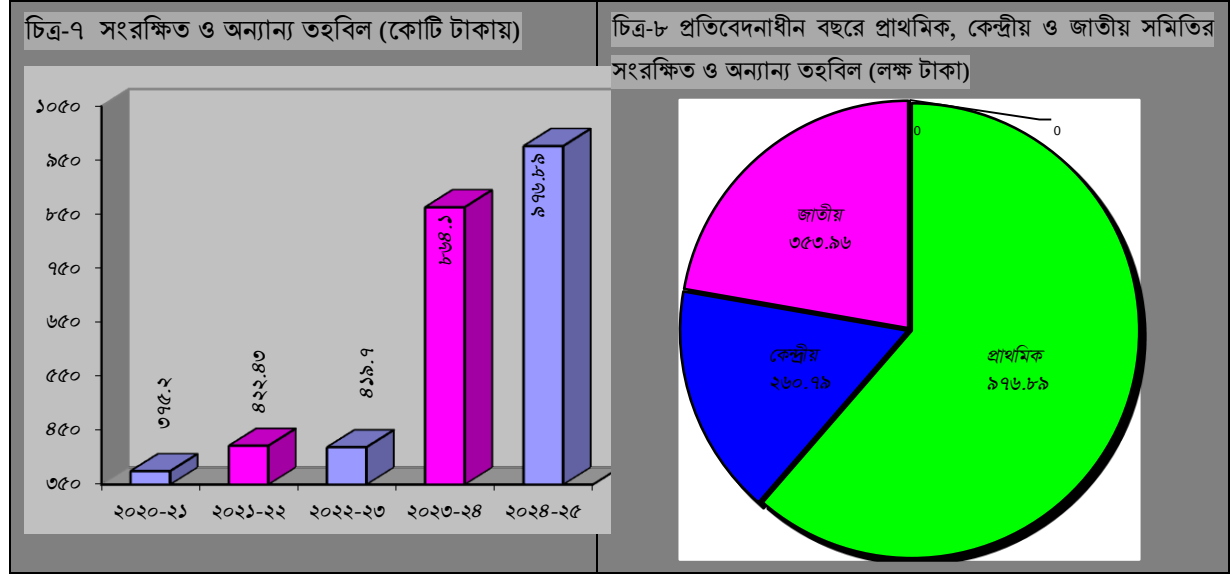
**২.৩ শেয়ার মূলধন:** দরিদ্র জনগোষ্ঠীর ক্ষুদ্র পুঁজির সমন্বয় ঘটিয়ে বৃহৎ মূলধন তৈরী এবং উক্ত মূলধন বিনিয়োগ করে অর্থনৈতিক কর্মকাণ্ড বৃদ্ধি করাই হচ্ছে সমবায়ের লক্ষ্য অর্জনের মূল কৌশল। যার প্রধান উৎস হল সদস্যদের নিকট বিক্রিত শেয়ার। চিত্র-৩ এ দেখা যায়, বিগত বছরের তুলনায় পরিশোধিত শেয়ার মূলধন বৃদ্ধি পেয়ে চলতি অর্থ বছরের জুন ২০২৫ পর্যন্ত এসে দাঁড়িয়েছে ৩৩২৬.১৩ কোটি টাকা এবং একই সময়ে সমিতি প্রতি শেয়ার মূলধনের পরিমাণ এসে দাঁড়িয়েছে ১,৯১,৪৮৯ টাকা।



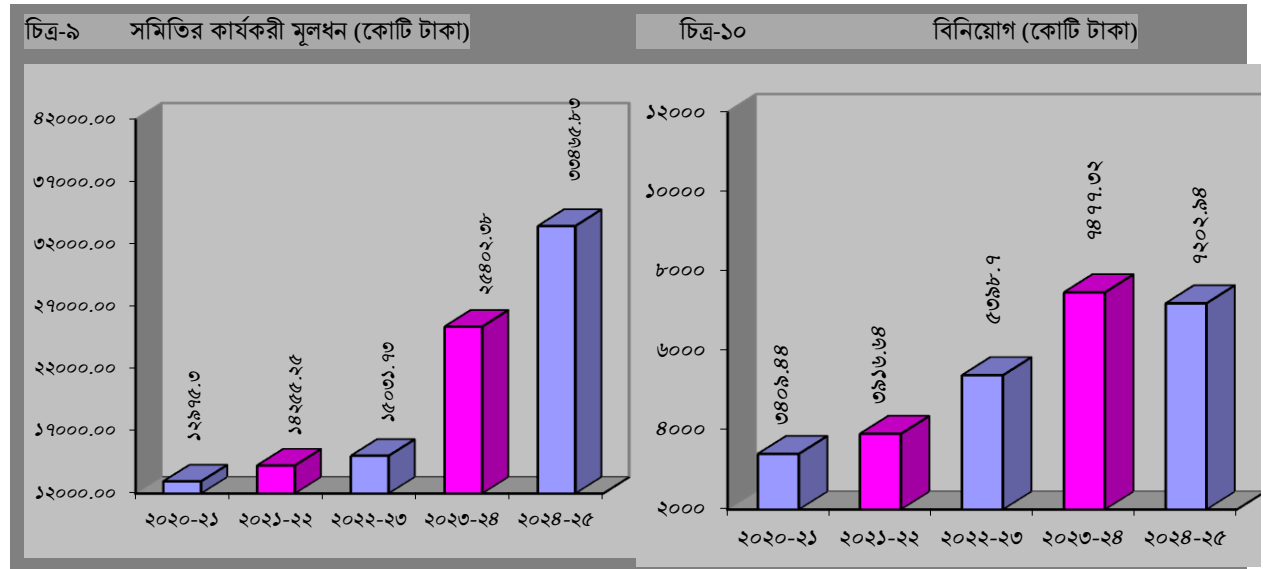
**২.৪: সঞ্চয় আমানত:** সমবায় সমিতির মূলধন গঠনে শেয়ারের পরে সঞ্চয়ের ভূমিকা উল্লেখযোগ্য। সদস্যরা নির্দিষ্ট হারে সমিতিতে সঞ্চয় জমা করে তা লাভজনক ব্যবসায় বিনিয়োগ করে থাকে। ২০২৪-২০২৫ অর্থ বছরে সঞ্চয় আমানত এর পরিমাণ দাঁড়িয়েছে ২৫৯১৮.০৬ কোটি টাকা (চিত্র-৫)। সমিতি প্রতি সঞ্চয় আমানতের পরিমাণ দাঁড়িয়েছে ১৪,৯২,১৩৩ টাকা (চিত্র-৬)।



**২.৫: সংরক্ষিত তহবিল ও নীটলাভ হতে গঠিত অন্যান্য তহবিল:** সমবায় সমিতিগুলোর নীট লাভ থেকে নির্দিষ্ট হারে বিভাজনের মাধ্যমে উল্লেখযোগ্য পরিমাণ অর্থ সংরক্ষিত তহবিল ও অন্যান্য তহবিলে জমা হয়ে থাকে। এ তহবিলও সমিতির মূলধন হিসেবে গণ্য হয়। ২০২৪-২০২৫ অর্থ বছরে প্রাথমিক সমবায় সমিতিগুলোর সংরক্ষিত তহবিল ও নীট লাভ হতে গঠিত অন্যান্য তহবিলের পরিমাণ দাঁড়িয়েছে ৯৭৬ কোটি ৮৯ লক্ষ টাকা।



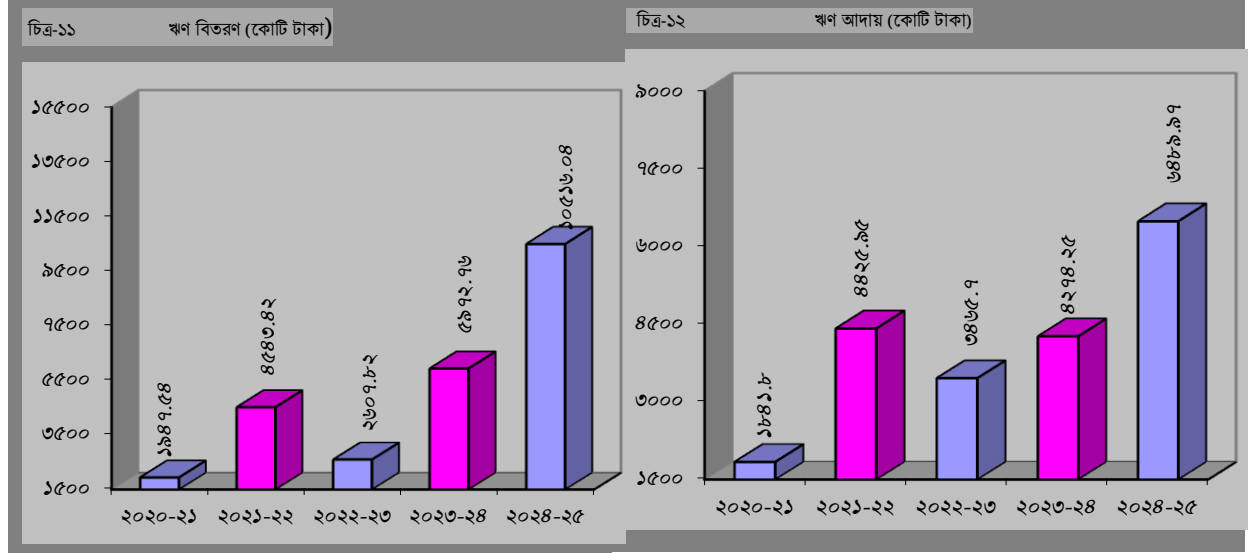
**২.৬: কার্যকরী মূলধন:** সমবায় সমিতির শেয়ার মূলধন, সঞ্চয় আমানত ও সংরক্ষিত তহবিল সমবায় সমিতির কার্যকরী মূলধনের উল্লেখযোগ্য অংশ গঠন করে থাকে। জুন, ২০২৫ নাগাদ প্রাথমিক সমবায় সমিতিসমূহের কার্যকরী মূলধনের পরিমাণ দাঁড়িয়েছে ৩৩৫৬৫ কোটি ৮৩ লক্ষ টাকা (চিত্র-৯)। ২০২৩-২০২৪ অর্থ বছরের তুলনায় এ বছর কার্যকরী মূলধনের পরিমাণ বৃদ্ধি পেয়েছে।



২.৭: **বিনিয়োগ:** ২০২৪-২০২৫ অর্থ বছরে প্রাথমিক সমবায় সমিতিগুলো বিভিন্ন আর্থিক কর্মকাণ্ডে প্রায় ৭২০২.৯৪ কোটি টাকা বিনিয়োগ করেছে (চিত্র-১০)। ২০২৩-২৪ অর্থ বছরের তুলনায় এ বছর বিনিয়োগ বৃদ্ধি পেয়েছে।

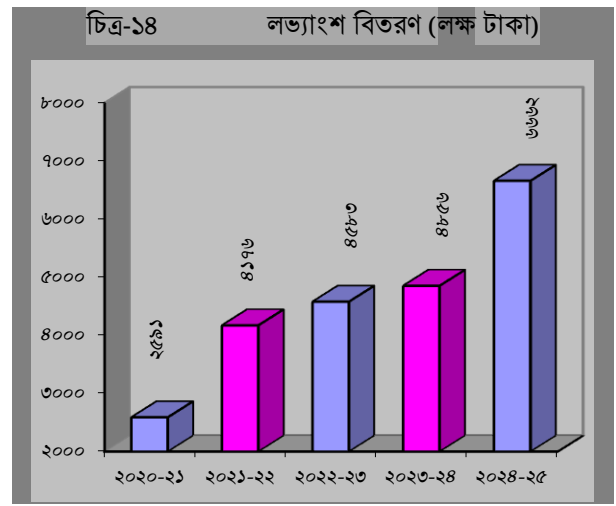
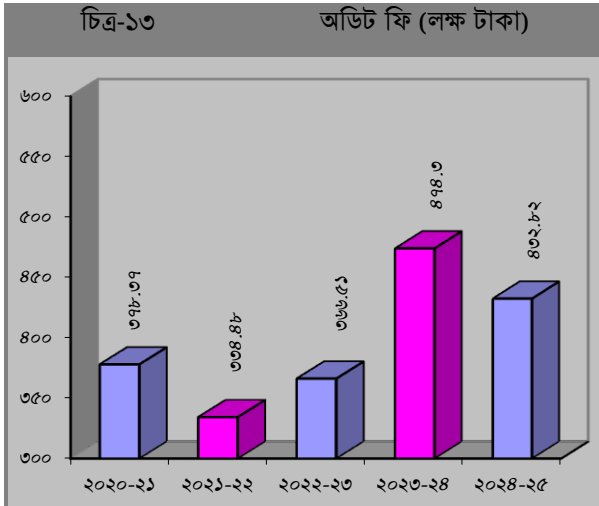
২.৮: **ঋণ বিতরণ:** জুন, ২০২৫ পর্যন্ত প্রাথমিক সমবায় সমিতিগুলোর ঋণ বিতরণের পরিমাণ ১০৫১৬.০৪ কোটি টাকা (চিত্র-১১)। ২০২৩-২৪ অর্থ বছরের তুলনায় ঋণ বিতরণ বৃদ্ধি পেয়েছে।

২.৯: **ঋণ আদায়:** জুন, ২০২৫ পর্যন্ত প্রাথমিক সমবায় সমিতিগুলোর ঋণ আদায়ের পরিমাণ ৬৪৮৯ কোটি ৯৭ লক্ষ টাকা (চিত্র- ১২)। ২০২৩-২৪ অর্থ বছরের তুলনায় ঋণ আদায় বৃদ্ধি পেয়েছে।



২.১০: **অডিট ফি আদায়:** সমবায় অধিদপ্তর কর্তৃক সরকারি রাজস্ব আদায়ের একটি তুলনামূলক চিত্র এখানে সংযোজন করা হল। উক্ত চিত্রে দেখা যায় ২০২৪-২৫ অর্থ বছরে অডিট ফি আদায়ের পরিমাণ ৪৩২.৮২ লক্ষ টাকা (চিত্র-১৩)।

২.১১: **লভ্যাংশ বিতরণ:** প্রতিবেদনাধীন বছরে প্রাথমিক সমবায় সমিতি তার শেয়ারহোল্ডারগণের মধ্যে ৬৬ কোটি ৬২ লক্ষ টাকা লভ্যাংশ বিতরণ করেছে (চিত্র-১৪)।



## জাতীয় সমবায় পুরস্কার- ২০২৩ এর তথ্য ও চিত্র

পল্লী উন্নয়ন ও সমবায় বিভাগের সার্বিক তত্ত্বাবধানে ২ নভেম্বর ২০২৪ খ্রি. তারিখে ৫৩তম জাতীয় সমবায় দিবস ও পুরস্কার বিতরণী অনুষ্ঠান সমবায় অধিদপ্তরের মাল্টিপারপাস হল, আগারগাঁও, ঢাকায় অনুষ্ঠিত হয়। উক্ত অনুষ্ঠানে জাতীয় সমবায় পুরস্কার ২০২৩ প্রদান করা হয়। সমবায়ের ক্ষেত্রে বিশেষ অবদানের স্বীকৃতি হিসেবে বাংলাদেশ সরকার কর্তৃক প্রতি বছর ১০টি ক্যাটাগরিতে সমবায় সমিতি/সমবায়ীকে জাতীয় সমবায় পুরস্কার প্রদান করা হয়। নিম্নে জাতীয় সমবায় পুরস্কার-২০২৩ প্রাপ্তির তালিকা দেখানো হলো:

ক্র.নং.	শ্রেণি	সমবায় সমিতি/সমবায়ী
১	কৃষিভিত্তিক/সার্বিক গ্রাম উন্নয়ন সমবায়	হারুয়ালছড়ি খাল পানি ব্যবস্থাপনা সমবায় সমিতি লি. উপজেলা: ফটিকছড়ি, জেলা: চট্টগ্রাম
২	সঞ্চয় ও ঋণদান / ক্রেডিট সমবায়	গোপালনগর কো-অপারেটিভ ক্রেডিট ইউনিয়ন লি. উপজেলা: মুজিবনগর, জেলা: মেহেরপুর
৩	উৎপাদনমুখী সমবায়	পোতাজিয়া প্রাথমিক দুগ্ধ উৎপাদনকারী সমবায় সমিতি লি. উপজেলা: শাহজাদপুর, জেলা: সিরাজগঞ্জ
৪	ব্যবসায়ী সমবায়	পাইকগাছা কাঁকড়া ব্যবসায়ী সমবায় সমিতি লি. উপজেলা: পাইকগাছা, জেলা: খুলনা
৫	মহিলা সমবায়	একতা মহিলা সমবায় সমিতি লি. থানা: শাহ আলী, জেলা: ঢাকা
৬	পেশাভিত্তিক সমবায়	আইসিডিডিআর,বি কর্মচারীবৃন্দের বহুমুখী সমবায় সমিতি লিমিটেড থানা: তেজগাঁও, জেলা: ঢাকা
৭	বিশেষ ও অন্যান্য সমবায়	বাংলাদেশ পুলিশ কো-অপারেটিভ সোসাইটি লি. থানা মো: ঢাকা
৮	সমবায়ী	জনাব মারুফ বিল্লাহ, সম্পাদক, মিশুক সঞ্চয় ও ঋণদান সমবায় সমিতি লি. উপজেলা: দিঘলিয়া, জেলা: খুলনা
৯	সমবায়ী	জনাব দিপংকর মন্ডল, সভাপতি, মাধবকাটি সঞ্চয় ও ঋণদান সমবায় সমিতি লি. উপজেলা ডুমুরিয়া, জেলা: খুলনা
১০	সমবায়ী	জনাব রীনা বেগম, ম্যানেজার, বাকলিয়া মহিলা বহুমুখী সমবায় সমিতি লি. থানা: বাকলিয়া, জেলা: চট্টগ্রাম

জাতীয় সমবায় পুরস্কার-২০২৩ প্রাপ্ত সমবায় সমিতি ও সমবায়ী

## ১। শ্রেণি: কৃষিভিত্তিক/সার্বিক গ্রাম উন্নয়ন সমবায়

হারুয়ালছড়ি খাল পানি ব্যবস্থাপনা সমবায় সমিতি লি. উপজেলা।

ফটিকছড়ি, জেলা: চট্টগ্রাম

চট্টগ্রাম জেলার ফটিকছড়ি উপজেলায় এলজিইডি-র উদ্যোগে সমবায় দপ্তর কর্তৃক হারুয়ালছড়ি খাল পানি ব্যবস্থাপনা সমবায় সমিতি লিঃ ২০১১ সালে নিবন্ধিত হয়। বর্তমানে সদস্য ২,১৩২ জন। কার্যকরী মূলধন প্রায় ৫ কোটি ৫০ লক্ষ টাকা। ধান উৎপাদন, সবজি উৎপাদন, পোল্ট্রি খামার, ফসলী জমিতে সমহারে পানি বণ্টন, কৃষকদের ন্যায্য মূল্যে বীজ, সার ও কীটনাশক সরবরাহ, ঋণ কার্যক্রম, সেলাই প্রশিক্ষণ কার্যক্রম, সেচ প্রকল্প, ড্রেন নির্মাণ সমিতিটির উল্লেখযোগ্য উন্নয়ন কার্যক্রমের মধ্যে অন্যতম। মামলা সংক্রান্ত অসহায় ব্যক্তিদের আইনি পরামর্শ প্রদান, গরীবদের সাহায্য প্রদান, গরীব মেয়েদের বিয়েতে অনুদান প্রদান, ছাত্র/ছাত্রীদের শিক্ষা বৃত্তি প্রদান ইত্যাদি সমাজ সেবামূলক কার্যক্রম করে থাকে। সমিতিটি সেচ কার্যক্রম পরিচালনার মাধ্যমে প্রকল্পভুক্ত এলাকায় কৃষি উৎপাদন বৃদ্ধি এবং সদস্যদের কর্মসংস্থানের সুযোগ সৃষ্টি ও তাদের আর্থসামাজিক উন্নয়নে অবদান রাখায় এ বছর কৃষিভিত্তিক/সার্বিক গ্রাম উন্নয়ন সমবায় ক্যাটাগরিতে শ্রেষ্ঠ সমবায় সমিতি হিসাবে 'হারুয়ালছড়ি খাল পানি ব্যবস্থাপনা সমবায় সমিতি লিঃ' কে ২০২৩ সালের জাতীয় সমবায় পুরস্কার প্রদান করা হলো।



## ২। শ্রেণি:সঞ্চয় ও ঋণদান/ক্রেডিট সমবায়

গোপালনগর কো-অপারেটিভ ক্রেডিট ইউনিয়ন লিঃ

উপজেলা: মুজিবনগর, জেলা: মেহেরপুর

১৯৯৫ সালে প্রতিষ্ঠিত হয় গোপালনগর কো-অপারেটিভ ক্রেডিট ইউনিয়ন লিঃ। বর্তমানে সদস্য ৩,৭৭০ জন এবং কার্যকরী মূলধন প্রায় ৩৩ কোটি ২৩ লক্ষ টাকা। সমিতির নিজস্ব ৪ শতক জমির উপর ৪তলা বিশিষ্ট পাকা দালানে অফিস ঘর ও প্রশিক্ষণ কক্ষ রয়েছে। সমিতি কর্তৃপক্ষ হাসপাতাল প্রকল্প ও ব্যবসা প্রকল্পে বিনিয়োগ করেছে যার পরিমাণ: প্রায় ১ (নয়) কোটি টাকা। সমিতি থেকে বিভিন্ন ট্রেডে প্রকল্প ঋণ গ্রহণ করে প্রায় ২,৫০০ জন সদস্য স্ব-কর্মসংস্থান সৃষ্টিতে সফল হয়েছেন। সমিতি প্রতি বছর সদস্যদের সন্তানদের শিক্ষা উপবৃত্তি ও আর্থিক অনুদান, সদস্যদের মাঝে গবাদি পশু মোটাতাজাকরণ, হাঁস-মুরগি পালন, কৃষি কাজ ও ক্ষুদ্র ব্যবসায়ে স্বল্প লাভে ঋণ সহায়তা প্রদান করে থাকে। এ সমিতি এলাকায় স্পন্সরশিপ প্রদানের মাধ্যমে যুব ও ক্রীড়া উন্নয়নে গুরুত্বপূর্ণ ভূমিকা পালন করে থাকে। সমিতির জমিতে নিজস্ব অর্থায়নে ডায়াগনস্টিক সেন্টার নির্মাণ প্রকল্প এবং একটি ইংলিশ মিডিয়াম স্কুল প্রতিষ্ঠার পরিকল্পনা বাস্তবায়নধীন। সদস্যদের আর্থসামাজিক উন্নয়নে গৃহীত উদ্যোগ বিবেচনায় এ বছর সঞ্চয় ও ঋণদান/ক্রেডিট সমবায় ক্যাটাগরিতে শ্রেষ্ঠ সমবায় সমিতি হিসাবে 'গোপালনগর কো-অপারেটিভ ক্রেডিট ইউনিয়ন লিঃ' কে ২০২৩ সালের জাতীয় সমবায় পুরস্কার প্রদান করা হলো।



## ৩। শ্রেণি: উৎপাদনমুখী সমবায়

পোতাজিয়া প্রাথমিক দুগ্ধ উৎপাদনকারী সমবায় সমিতি লিঃ

উপজেলা: শাহজাদপুর, জেলা: সিরাজগঞ্জ

শাহজাদপুর উপজেলার পোতাজিয়া গ্রামে স্থানীয় দুধের চাহিদা মেটাতে সদস্যদেরকে দুধ উৎপাদনে উৎসাহিত করে ১৯৭৩ সালে পোতাজিয়া প্রাথমিক দুধ উৎপাদনকারী সমবায় সমিতি লিঃ প্রতিষ্ঠিত হয়। কার্যকরী মূলধন প্রায় ৫০ লক্ষ টাকা। বর্তমানে ৩৪২ সদস্যের সমিতিটি বাংলাদেশ দুধ উৎপাদনকারী সমবায় ইউনিয়ন লিঃ (মিল্কভিটা) এর সদস্যপন গ্রহণ করে উৎপাদিত দুধ সিরাজগঞ্জ জেলার বাঘাবাড়ি কারখানায় সরবরাহ করছে। গাভী প্রজননে বৈজ্ঞানিক পদ্ধতির সূচনা করে উন্নত জাতের গরু প্রজননসহ দুধ উৎপাদন বৃদ্ধিতে বেশ সহায়ক ভূমিকা পালন করেছে। তরল দুধ এবং উন্নত জাতের গাভী পালনের কলাকৌশলে সভ্যদেরকে স্বাবলম্বী করা, পোতাজিয়া গ্রামের রাস্তাঘাট, নর্দমা, মজাপুকুর প্রভৃতি পরিষ্কার-পরিচ্ছন্ন রাখা, সদস্যদের উৎপাদিত দুধের মান নিয়ন্ত্রণ করে তা যথাযথভাবে সংগ্রহ ও সরবরাহ প্রভৃতির মাধ্যমে সমিতিটি এ অঞ্চলে উল্লেখযোগ্য ভূমিকা রেখে আসছে। সমিতির সার্বিক কার্যক্রম বিবেচনায় এ বছর উৎপাদনমুখী সমবায় ক্যাটাগরিতে শ্রেষ্ঠ সমবায় সমিতি হিসাবে 'পোতাজিয়া প্রাথমিক দুধ উৎপাদনকারী সমবায় সমিতি লিঃ' কে ২০২৩ সালের জাতীয় সমবায় পুরস্কার প্রদান করা হলো।



## ৪। শ্রেণি: ব্যবসায়ী সমবায়

পাইকগাছা কঁকড়া ব্যবসায়ী সমবায় সমিতি লিঃ  
উপজলো: পাইকগাছা, জেলা: খুলনা

পাইকগাছা কঁকড়া ব্যবসায়ী সমবায় সমিতি লিঃ ২০০১ সালে খুলনা জেলার পাইকগাছা উপজেলায় প্রতিষ্ঠিত হয়। বর্তমানে এর সদস্য ৩২৮ জন। সমিতির কার্যকরী মূলধনের পরিমাণ ১ কোটি ৮ লক্ষ টাকার অধিক। পাইকগাছা থানা কেন্দ্রীয় জামে মসজিদ মার্কেটে সমিতির নিজস্ব কার্যালয় অবস্থিত। বাতিখালী মৌজায় ২ (দুই) শতক জমি ক্রয়সহ কঁকড়া চাষীদের প্রশিক্ষণের জন্য একটি ট্রেনিং সেন্টার রয়েছে। সমিতির সদস্যদের চাক্ষুত কঁকড়া এবং ক্রয়কৃত কঁকড়া সমিতির মাধ্যমে পরিচালিত পিকআপে সরাসরি ঢাকায় রপ্তানিকারকদের মাধ্যমে চায়না, তাইওয়ান, মালয়েশিয়া ও হংকং রপ্তানি হয়। সমিতির মাধ্যমে প্রায় ২২ হাজার লোকের পরোক্ষ কর্মসংস্থান তৈরি হয়েছে। 'ব্যবসায়ী' সমিতি হওয়ায় বিভিন্ন প্রকল্প বাস্তবায়ন করে সমিতির সদস্যদের ভাগ্যোন্নয়ন ও স্থায়ী আয়ের উৎস সৃষ্টি করা হয়েছে। বাতিখালী ও শিবেরবাটি মৌজায় জমি ক্রয়পূর্বক ইজারা এবং সমিতির ক্রয়কৃত বাতিখালী থানা মসজিদ মার্কেটে ঘর ভাড়া প্রদান করা হয়েছে। একটি আদর্শ ও অনুসরণীয় সমিতি হিসেবে বৈদেশিক মুদ্রা অর্জন ও কর্মসংস্থান সৃষ্টির স্বীকৃতিস্বরূপ 'পাইকগাছা কঁকড়া ব্যবসায়ী সমবায় সমিতি লিঃ' কে এবছর ব্যবসায়ী সমবায় ক্যাটাগরিতে শ্রেষ্ঠ সমবায় সমিতি হিসাবে ২০২৩ সালের জাতীয় সমবায় পুরস্কার প্রদান করা হলো।



## ৫। শ্রেণি: মহিলা সমবায়

একতা মহিলা সমবায় সমিতি লিঃ  
থানা: শাহ আলী, জেলা: ঢাকা

২০০৬ সালে একতা মহিলা সমবায় সমিতি লিঃ এর যাত্রা শুরু হয়। বর্তমানে সমিতির সদস্য ২৪৭৬ জন এবং কার্যকরী মূলধনের পরিমাণ প্রায় ৮ কোটি ১৫ লক্ষ টাকা। হাউজিং প্রকল্প, মিনি গার্মেন্টসের মাধ্যমে সমিতির লভ্যাংশ বৃদ্ধি পায়। কর্মজীবী শিশুদের নৈশ স্কুলের ব্যবস্থা, পথ শিশুদের পুষ্টিকর খাবারের ব্যবস্থা, গর্ভবতী মায়েদের সুচিকিৎসা ও পুষ্টিকর খাবারের ব্যবস্থা, দরিদ্র ছাত্র-ছাত্রীদের উপবৃত্তির ব্যবস্থা, টিকাদান কর্মসূচী, বিনামূল্যে সেলাই প্রশিক্ষণ, কম্পিউটার, ব্লক-বাটিক, গার্মেন্টস অপারেটর, বিউটি পার্লার, ইলেকট্রিক, ফ্যাশন ডিজাইন, মার্চেন্ডাইজিং, বি.ডি.এস. ইত্যাদি প্রশিক্ষণের ব্যবস্থা গ্রহণ করা হয়েছে। সমিতি কর্তৃক ৪৯ জনের পরোক্ষ কর্মসংস্থান হয়েছে। এছাড়াও সমিতির সদস্যগণ সমিতি হতে ঋণ গ্রহণ করে নিজেদের আর্থ-সামাজিক অবস্থার উন্নয়ন করে চলেছে। সদস্য ও এলাকার জনসাধারণের জন্য বিভিন্ন সেবামূলক ও সামাজিক সচেতনতামূলক কর্মকাণ্ড পরিচালনার ক্ষেত্রে গুরুত্বপূর্ণ অবদান রাখার স্বীকৃতিস্বরূপ 'একতা মহিলা সমবায় সমিতি লিঃ' কে এ বছর মহিলা সমবায় ক্যাটাগরিতে শ্রেষ্ঠ সমবায় সমিতি হিসাবে ২০২৩ সালের জাতীয় সমবায় পুরস্কার প্রদান করা হলো।



## ৬। শ্রেণি: পেশাভিত্তিক সমবায়

আইসিডিডিআর,বি কর্মচারীবৃন্দের বহুমুখী সমবায় সমিতি লিমিটেড  
থানা: তেজগাঁও, জেলা: ঢাকা

ঢাকা জেলার প্রাণকেন্দ্র মহাখালীতে ১৯৭২ সালে আইসিডিডিআর, বি কর্মচারীবৃন্দের বহুমুখী সমবায় সমিতি লিমিটেড প্রতিষ্ঠিত হয়। বর্তমানে এর সদস্য ২৩৬৮ জন। কার্যকরী মূলধন প্রায় ১১০ কোটি ৮৩ লক্ষ টাকা। সমবায়ীদের সেবা ও সহায়তা প্রদানের লক্ষ্যে সুলভ মূল্যে সমিতির হাউজিং স্কীম, স্যালাইন প্রকল্প, ফটোকপি ও গাড়ি প্রকল্পের মাধ্যমে সমিতির সদস্যদের চলাচলের ব্যবস্থার মাধ্যমে কল্যাণমুখী প্রকল্প বাস্তবায়ন অব্যাহত রেখেছে। এছাড়া দরিদ্র রোগীদের বিনামূল্যে চিকিৎসায় অংশগ্রহণের লক্ষ্যে আইসিডিডিআর, বিকে এক লক্ষ টাকা দান করে। সদস্যগণকে মহাজনী রাহমুন্না হওয়ার জন্যে ব্যক্তিগত সর্বোচ্চ ৪০ লক্ষ টাকা ঋণ গ্রহণ করার সুযোগ দেয়া হয়। আইসিডিডিআর,বি, ঢাকা কর্তৃক সমিতির নামে ৬৮. শহীদ তাজউদ্দিন আহমেদ সরণি, মহাখালী ঢাকায় ৯০০ স্কয়ার ফিটের একটি ফ্লোর কার্যক্রম পরিচালনার জন্য বরাদ্দ প্রদান করা হয়। ৮০০-র অধিক কর্মসংস্থান সৃষ্টি হয়েছে। সমিতির উন্নয়ন ও সমাজকল্যাণমূলক কার্যক্রম বিবেচনায় এ বছর পেশাভিত্তিক সমবায় ক্যাটাগরিতে শ্রেষ্ঠ সমবায় সমিতি হিসাবে 'আইসিডিডিআর,বি কর্মচারীবৃন্দের বহুমুখী সমবায় সমিতি লিমিটেড' কে ২০২৩ সালের জাতীয় সমবায় পুরস্কার প্রদান করা হলো।



## ৭। শ্রেণি: বিশেষ ও অন্যান্য সমবায়

বাংলাদেশ পুলিশ কো-অপারেটিভ সোসাইটি লিঃ  
থানা মো: ঢাকা

বাংলাদেশ পুলিশ বাহিনী তাদের সকল পর্যায়ের কর্মকর্তা/কর্মচারীদের

আর্থসামাজিক উন্নয়নের লক্ষ্যে সমবায়ের আদর্শে উজ্জীবিত হয়ে বাংলাদেশ পুলিশ কো-অপারেটিভসোসাইটি লিঃ নামে সমবায় বিভাগ থেকে বিগত ১৯৬০ সালের ১৬ ফেব্রুয়ারি নিবন্ধন গ্রহণ করেন। সমিতিটির বর্তমান সদস্য সংখ্যা ১,০৫,২৯৩ জন। কার্যকরী মূলধন প্রায় ২৬ কোটি ৫৮ লক্ষ টাকা। এই সমিতির সভাপতি পদাধিকার বলে বাংলাদেশ পুলিশের ইন্সপেক্টর জেনারেল পদায়িত থাকেন। এই সমিতির উল্লেখযোগ্য প্রকল্পগুলোর মধ্যে পলওয়েল সুপার মার্কেট, পলওয়েল কারনেশন সেন্টার, জোনাকী সিনেমা হল, পলওয়েল আবাসন প্রকল্প এবং পলওয়েল সিএনজি ফিলিং স্টেশন প্রকল্প উল্লেখযোগ্য। সমিতির সদস্যদের স্থায়ী আবাসন ব্যবস্থা, সদস্যদের চিকিৎসা সহায়তা, ছেলে-মেয়েদের শিক্ষাবৃত্তি, শিক্ষা সহায়তা এবং প্রকল্প গ্রহণের মাধ্যমে সাধারণ মানুষদের কর্মসংস্থান সৃষ্টিতে বিশেষ ভূমিকা পালন করে যাচ্ছে। সমিতির সার্বিক কার্যক্রম বিবেচনায় এ বছর বিশেষ ও অন্যান্য সমবায় ক্যাটাগরিতে শ্রেষ্ঠ সমবায় সমিতি হিসাবে 'বাংলাদেশ পুলিশ কো-অপারেটিভ সোসাইটি লিঃ' কে ২০২৩ সালের জাতীয় সমবায় পুরস্কার প্রদান করা হলো।



## ৮। শ্রেণি: সমবায়ী

জনাব মারুফ বিল্লাহ

উপজেলা: দিঘলিয়া, জেলা: খুলনা

জনাব মারুফ বিল্লাহ এর নেতৃত্বে ৩০ জন সমমনা বন্ধুদের উদ্যোগে ২৭/০৭/২০১৪ তারিখে মিশুক সঞ্চয় ও ঋণদান সমবায় সমিতি লিঃ সমবায় বিভাগের নিবন্ধন লাভ করেন। সমিতির শুরু থেকেই তিনি ফলপ্রসূ উদ্যোগ গ্রহণ করে সমিতির পুঁজি গঠন ও সম্পদ বৃদ্ধিতে অবদান রেখে চলেছেন। সম্পাদক হিসেবে তাঁর কঠোর পরিশ্রম, দৃঢ় প্রত্যয় ও ব্যক্তিগত উদ্যোগের কারণেই সমিতির প্রতিষ্ঠাকালীন মূলধন মাত্র ৪২,০০০ টাকা থেকে বর্তমানে প্রায় ৫ কোটি ১৩ লক্ষ টাকায় উন্নীত হয়েছে। সমবায়ী হিসেবে সমবায় উদ্যোক্তা সৃষ্টি, সমিতির হিসাব সংরক্ষণ, উদ্যোক্তা উন্নয়ন, এস.এম.ই, কম্পিউটার প্রশিক্ষণ গ্রহণ করেছেন। সমিতির নিজস্ব অর্থায়নে সুন্দরবন থেকে সংগৃহীত খাঁটি মধু বিপণন, মৌসুমী ফসলের ব্যবসার প্রকল্প গ্রহণ ও বাস্তবায়নে তাঁর ভূমিকা রয়েছে। এছাড়া সদস্যদের আবাসন সমস্যা সমাধানের লক্ষ্যে মিশুক আবাসন প্রকল্পে তার তত্ত্বাবধানে সমিতির নিজস্ব মূলধন দ্বারা ০৫টি প্লট/সাইট ক্রয় করা হয়েছে। ঋণ প্রকল্প সমিতির সদস্যদের মাঝে ঋণ বিতরণ প্রকল্পে তিনি চালিকা শক্তি হিসেবে কাজ করেন। তাঁর নিরলস পরিশ্রমে সমিতির সদস্যের ২৩২ জনকে ক্ষুদ্র ও মাঝারি উদ্যোক্তা তৈরি করতে সক্ষম হয়েছেন। সমিতির কর্ম এলাকায় বিভিন্ন প্রকল্প গ্রহণ ও বাস্তবায়নে এবং কর্মসংস্থান সৃষ্টিতে তার উল্লেখযোগ্য অবদানের জন্য জনাব মারুফ বিল্লাহকে এ বছর শ্রেষ্ঠ সমবায়ী হিসেবে ২০২৩ সালের জাতীয় সমবায় পুরস্কার প্রদান করা হলো।



## ৯। শ্রেণি: সমবায়ী

জনাব দিপংকর মন্ডল

উপজেলা: ডুমুরিয়া, জেলা: খুলনা

জনাব দিপংকর মন্ডল প্রতিষ্ঠাতা সদস্য হিসেবে বিগত ০৫/১১/২০১১ তারিখে মাধবকাটি সঞ্চয় ও ঋণদান সমবায় সমিতি লিঃ এর সদস্য পদ লাভ করেন। তাঁর কঠোর পরিশ্রম, দৃঢ় প্রত্যয় ও ব্যক্তিগত উদ্যোগের কারণেই সমিতিটির মূলধন বর্তমানে ৩ কোটি টাকা। সমিতির নিজস্ব জমি ও সম্পদের বর্তমান মূল্য প্রায় ২৬ লক্ষ টাকা। তিনি সমিতির প্রতিষ্ঠাকালীন সভাপতি ছিলেন। সমিতিতে তাঁর ব্যক্তিগত শেয়ার ৪ লক্ষ ৮৬ হাজার ৫০০ টাকা। তাঁর প্রচেষ্টায় সমিতির নিজস্ব অর্থায়নে মৎস্য খামার প্রকল্প, কৃষি খামার প্রকল্প, বিভিন্ন ট্রেডে ঋণ প্রকল্প, গবাদী পশু পালন খামার প্রকল্প বাস্তবায়ন করা হচ্ছে। তাঁর যোগ্য নেতৃত্ব ও সময়োপযোগী ভূমিকার ফলে সমিতিতে স্থায়ীভাবে ৩জন এবং কৃষি, মৎস্য, গবাদীপশু পালন, পোল্ট্রিশিল্প ৬০০ জনের অধিক স্ব-কর্মসংস্থান সৃষ্টি হয়েছে। তাঁর ঐকান্তিক প্রচেষ্টায় সমিতির এলাকার মূল সড়কের দীর্ঘ ৫ কিলোমিটার সড়কের দু'পাশে তিনি বৃক্ষ রোপণ করেছেন। তিনি স্থানীয় কয়েকটি শিক্ষা প্রতিষ্ঠানের দরিদ্র স্কুল শিক্ষার্থীদের শিক্ষা উপকরণ প্রদান এবং গ্রামের অস্বচ্ছল সদস্যদের মুনাফা ছাড়া ঋণের মাধ্যমে উন্নত পাকা বাড়ি তৈরির জন্য অর্থ সরবরাহ ও তদারকি করেন। সমিতির কর্ম এলাকায় বিভিন্ন প্রকল্প গ্রহণ ও বাস্তবায়নে তার উল্লেখযোগ্য অবদানের জন্য জনাব দিপংকর মন্ডলকে এ বছর শ্রেষ্ঠ সমবায়ী হিসেবে ২০২৩ সালের জাতীয় সমবায় পুরস্কার প্রদান করা হলো।



## ১০। শ্রেণি: সমবায়ী

জনাব রীনা বেগম

থানা: বাকলিয়া জেলা: চট্টগ্রাম

জনাব রীনা বেগম গত ২৬/০১/২০০৭ তারিখে বাকলিয়া মহিলা বহুমুখী সমবায় সমিতি লিঃ এর সদস্যপদ গ্রহণ করেন। আইজিএ (বেসিক কম্পিউটার), সমবায় উদ্যোক্তা সৃষ্টি, সমবায় ব্যবস্থাপনা, ই-কমার্স ও দক্ষতা বৃদ্ধি, সমবায় নেতৃত্ব, আইন ও কর্মী ব্যবস্থাপনা কৌশল বিষয়ে প্রশিক্ষণ গ্রহণ করেন। সমিতির অর্থায়নে আচার তৈরি, ক্রিস্টাল পণ্য ও শো পিস, জুয়েলারি, ব্লক বাটিক, সেলাই, কাটিংসহ বিভিন্ন আয়বর্ধক প্রশিক্ষণ আয়োজন করে সদস্যদের আত্ম-কর্মসংস্থান সৃষ্টির মাধ্যমে ৬০ জন নারী উদ্যোক্তা সৃষ্টিতে সহায়ক ভূমিকা রাখতে সক্ষম হয়েছেন। তাঁর ঐকান্তিক প্রচেষ্টায় ক্ষুদ্র ব্যবসা, ক্ষুদ্র গার্মেন্টস কারখানা তৈরির মাধ্যমে সমিতির সদস্যদের কর্মসংস্থানের সুযোগ সৃষ্টি এবং ভাগ্য পরিবর্তনে তিনি কাজ করে যাচ্ছেন। তাঁর উদ্যোগে ১০০০ জন নারীর পরোক্ষ কর্মসংস্থান সৃষ্টি করেছে। সমিতির কর্ম এলাকায় বিভিন্ন প্রকল্প গ্রহণ ও বাস্তবায়নে, কর্মসংস্থান সৃষ্টি এবং নারীর ক্ষমতায়নে তার উল্লেখযোগ্য অবদানের জন্য জনাব রীনা বেগমকে এ বছর শ্রেষ্ঠ সমবায়ী হিসেবে ২০২৩ সালের জাতীয় সমবায় পুরস্কার প্রদান করা হলো।



### সমবায় অধিদপ্তরের প্রশিক্ষণ কার্যক্রম

শত বছরের প্রাচীন ও পরীক্ষিত একটি অর্থনৈতিক প্রক্রিয়া হচ্ছে সমবায়। কৃষি নির্ভর বাংলাদেশের প্রান্তিক কৃষকদের দারিদ্র্য বিমোচনে ও অর্থনৈতিক উন্নয়নের লক্ষ্যে ১৯০৪ খ্রিস্টাব্দে উপমহাদেশের সমবায় আন্দোলনের সূচনা হয়। কালক্রমে এই আন্দোলনের কার্যকারিতা ও উপযোগিতা বিভিন্ন শ্রেণীর পেশার মানুষের কাছে সমাদৃত হয়েছে। ব্যক্তিখাত ও বাজার অর্থনীতির শোষণমূলক আগ্রাসন এবং প্রাতিষ্ঠানিক অদক্ষতার মধ্যে ভারসাম্য আনয়ন করে ক্ষুদ্র ও কমিউনিটি উদ্যোগের পুনর্জাগরণের ক্ষেত্রে সমবায় একটি অফুরন্ত সম্ভাবনাময় খাত। এটা অনস্বীকার্য যে, পৃথিবীর অন্যান্য উন্নয়নশীল দেশের ন্যায় বাংলাদেশের সমবায় আন্দোলন নানাবিধ সমস্যা ও সীমাবদ্ধতার মধ্য দিয়ে অগ্রসর হচ্ছে। ইতঃপূর্বে বাংলাদেশের সমবায় আন্দোলনের যে সব সমস্যা সনাক্ত করা হয়েছে তার মধ্যে উল্লেখযোগ্য হচ্ছে সমবায় শিক্ষা উদ্বুদ্ধকরণের অপ্রতুলতা, সেজন্য সমবায় সমিতিগুলোর অভ্যন্তরে আশানুরূপ গতিশীল নেতৃত্ব ও ব্যবস্থাপনা দক্ষতা বৃদ্ধি পায়নি। সমবায় সম্পর্কিত শিক্ষা ও প্রশিক্ষণের অভাব এর অন্যতম কারণ। সুতরাং সমবায় সংগঠনগুলিকে নিয়মিত উপযুক্ত প্রশিক্ষণ দিতে পারলে প্রতিষ্ঠানগুলি সুশৃঙ্খল, লাভজনক ও দীর্ঘস্থায়ী প্রতিষ্ঠান হিসেবে বিকাশ ঘটবে বলে আশা করা যায়। আর এ প্রশিক্ষণ কার্যক্রম পরিচালনা করার জন্য গঠিত হয়েছে বাংলাদেশ সমবায় একাডেমি এবং আঞ্চলিক সমবায় প্রশিক্ষণ ইনস্টিটিউটসমূহ।

#### ৪.১ বাংলাদেশ সমবায় একাডেমি

সমবায় অধিদপ্তরের অন্যতম কাজ হচ্ছে জনগণকে উদ্বুদ্ধকরণ ও তৃণমূল জনগণকে সমবায় সমিতির মাধ্যমে সংগঠিত করে অর্থনীতির মূলস্রোতে নিয়ে আসা। সমবায় কর্মকাণ্ডকে সফল করে তুলতে হলে প্রশিক্ষণের কোন বিকল্প নেই। বাংলাদেশ সমবায় একাডেমি এবং এর অধিভুক্ত ১০টি আঞ্চলিক সমবায় প্রশিক্ষণ ইনস্টিটিউটের মাধ্যমে সমবায়ীদের জীবনমান উন্নয়নের জন্য বিভিন্ন ট্রেডে আয়বর্ধনমূলক (IGA) প্রশিক্ষণ, সমবায় ব্যবস্থাপনা প্রশিক্ষণ প্রদান করা হয়। বাংলাদেশ সমবায় একাডেমিতে বিভিন্ন রকমের প্রশিক্ষণ অনুষ্ঠিত হয়। বিসিএস (সমবায়) ক্যাডারের কর্মকর্তাদের জন্য ২ মাস মেয়াদি পেশাগত প্রশিক্ষণ, নন-গেজেটেড কর্মচারীদের জন্য ২মাস মেয়াদি মৌলিক প্রশিক্ষণ, ১ম শ্রেণির কর্মকর্তাদের জন্য রিফ্রেশার্স, নিরীক্ষক কর্মকর্তাদের জন্য নিরীক্ষা ম্যানুয়েল প্রশিক্ষণসহ নানা ধরনের প্রশিক্ষণ অনুষ্ঠিত হয়। সমবায় সমিতির সদস্যদের জন্য হিসাব সংরক্ষণ প্রশিক্ষণ, সমিতি ব্যবস্থাপনা প্রশিক্ষণ, সমবায়ী উদ্যোক্তা সৃষ্টি প্রশিক্ষণ ছাড়াও কিছু কিছু আয়-বর্ধক প্রশিক্ষণও আয়োজন করা হয়ে থাকে।



বাংলাদেশ সমবায় একাডেমিতে বিভিন্ন কোর্সে অংশগ্রহণকারী প্রশিক্ষণার্থীবৃন্দ

প্রতি অর্থবছরে প্রশিক্ষণ শুরুর পূর্বেই প্রশিক্ষণ বর্ষপঞ্জি সমবায় অধিদপ্তর কর্তৃক অনুমোদন নেয়া হয়। প্রশিক্ষণ শুরুর পূর্বে প্রশিক্ষণার্থীদের প্রাক-মূল্যায়ন করা হয় এবং প্রশিক্ষণ শেষে প্রশিক্ষণতোর মূল্যায়ন করা হয়। এছাড়া একাডেমিক বিষয়ের পাশাপাশি কিছু ব্যবহারিক বিষয়ও প্রশিক্ষণে অন্তর্ভুক্ত থাকে। এছাড়া প্রশিক্ষার্থীদের সমবায় সমিতির কর্মকাণ্ড সরেজমিনে পরিদর্শনের জন্য প্রতিটি প্রশিক্ষণে মাঠ পরিদর্শনের ব্যবস্থা নেয়া হয়ে থাকে। প্রশিক্ষণ কাজ সুষ্ঠুভাবে পরিচালনার জন্য সমবায় একাডেমিতে বেশ কিছু সুযোগ সুবিধা বিদ্যমান। যেহেতু একাডেমির সকল প্রশিক্ষণ আবাসিক সেজন্য প্রশিক্ষণার্থীদের আবাসনের জন্য দু'টি তিন তলাবিশিষ্ট হোস্টেল ভবন রয়েছে যেখানে প্রায় ১০০ জন প্রশিক্ষণার্থীর আবাসনের সুযোগ আছে। একাডেমিতে রয়েছে ১০,০০০ এর বেশী পুস্তক-সমৃদ্ধ একটি লাইব্রেরি। লাইব্রেরিতে বিভিন্ন রকমের বই আছে যেগুলোর মধ্যে একাডেমিক বই ছাড়াও সমসাময়িক সময়ের জন্য প্রয়োজন হয় এমন বইও আছে।

সারণী-১

বাংলাদেশ সমবায় একাডেমিতে ২০২৪-২৫ অর্থবছরের খাতওয়ারী প্রশিক্ষণ অগ্রগতি

অর্থায়নের ধরন	বার্ষিক লক্ষ্যমাত্রা		অগ্রগতি				প্রশিক্ষার্থীর ধরন	
	কোর্স	প্রশিক্ষার্থী	কোর্স	প্রশিক্ষার্থী			কর্মকর্তা/ কর্মচারী	সমবায়ী
				পুরুষ	মহিলা	মোট		
রাজস্ব বাজেট	৬৩	১৫৭৫	৬৪	১০৮৩	৫১৬	১৫৯৯	৬২৫	৯৭৪
সমবায় উন্নয়ন তহবিল	৪২	১০৫০	৩২	৪৯৬	৩০৪	৮০০	০	৮০০
প্রকল্পভূক্ত কোর্স	৪	১০০	৪	৬৫	৩৫	১০০	১০০	০
কর্মশালা	৪	২৫	০৬	১৫০	৩৩	১৮৩	০৮	১৭৫
ইনহাউজ প্রশিক্ষণ	৬	১৮৭	৬	১৭১	১৬	১৮৭	১৮৭	০
<b>মোট</b>	<b>১১৯</b>	<b>২৯৩৭</b>	<b>১১২</b>	<b>১৯৬৫</b>	<b>৯০৪</b>	<b>২৮৬৯</b>	<b>৯২০</b>	<b>১৯৪৯</b>

সারণী-২

বাংলাদেশ সমবায় একাডেমিতে ২০২৪-২৫ অর্থ বছরের কোর্স ভিত্তিক প্রশিক্ষণ অগ্রগতির বিবরণী

ক্র. নং	কোর্সের নাম	কোর্সের সংখ্যা	অংশগ্রহণকারী			
			লক্ষ্যমাত্রা	পুরুষ	মহিলা	মোট
১.	পেশাগত প্রশিক্ষণ কোর্স (১ম/২য় শ্রেণি)	৭	১৭৫	১৪৫	৩০	১৭৫
২.	Advance Computer application Course (DA/ICS).	৫	১২৫	১০৬	১৯	১২৫
৩.	Project Planning & Management Course (1 <sup>st</sup> class/ 2 <sup>nd</sup> class).	১	২৫	১৯	৬	২৫
৪.	Office Management & Development Administration	২	৫০	৪৫	৫	৫০
৫.	সমবায় আইন ও বিধিমালা বিষয়ক প্রশিক্ষণ কোর্স	৫	১২৫	১১৫	১০	১২৫
৬.	বিরোধ আপীল মামলা নিষ্পত্তি বিষয়ক কোর্স	১	২৫	২৪	১	২৫
৭.	প্রশিক্ষক প্রশিক্ষণ কোর্স	২	৫০	৩৯	১১	৫০
৮.	ইন্টিগ্রেটেড ডিজিটাল সার্ভিস ডেলিভারী বিষয়ক প্রশিক্ষণ কোর্স	৫	১২৫	৬৪	১১	৭৫
৯.	সমবায় অডিটিং	৩	৭৫	৬৩	১২	৭৫
১০.	Course on public procurement & EGP	১	২৫	২০	৫	২৫
১১.	রিফ্রেসার্স কোর্স	১	২৫	১৮	৭	২৫
১২.	আইজিএ প্রশিক্ষণ (Income Generating Activities)	১২	৩০০	১৪৫	১৫২	২৯৭
১৩.	সমিতি ব্যবস্থাপনা বিষয়ক কোর্স	২৫	৬২৫	২৯৭	২৫৩	৫৫০
১৪.	সমবায় সমিতির হিসাব ও নিরীক্ষা প্রশিক্ষণ	২৭	৬৭৫	৪২০	১৫৭	৫৭৭
১৫.	সমবায় উদ্যোক্তা সৃষ্টি কোর্স	৮	২০০	৫৯	১৪১	২০০
১৬.	কর্মশালা	৪	২৫	১৫০	৩৩	১৮৩
১৭.	ইনহাউজ প্রশিক্ষণ	৬	১৮৭	১৭১	১৬	১৮৭
১৮.	প্রকল্পভূক্ত কোর্স	৪	১০০	৬৫	৩৫	১০০
	<b>মোট</b>	<b>১১৯</b>	<b>২৯৩৭</b>	<b>১৯৬৫</b>	<b>৯০৪</b>	<b>২৮৬৯</b>



বাংলাদেশ সমবায় একাডেমিতে প্রশিক্ষণ কোর্সের প্রশিক্ষণার্থীগন



বাংলাদেশ সমবায় একাডেমিতে অংশগ্রহণকারী প্রশিক্ষণার্থীগন

## ৪.২ আঞ্চলিক সমবায় প্রশিক্ষণ ইনস্টিটিউট

সমবায়ীদের সংখ্যাধিক্য এবং প্রশিক্ষণের ক্রমবর্ধমান চাহিদা ও প্রয়োজনীয়তা বিবেচনা করে ১৯৬৩-৬৪ খ্রিস্টাব্দে মুক্তাগাছা (ময়মনসিংহ), ফেনী, নওগাঁ, কুষ্টিয়াতে ১ টি করে মোট চারটি এবং ১৯৬৪-৬৫ খ্রিস্টাব্দে ফরিদপুর, মৌলভীবাজার, রংপুর, খুলনায় আরও চারটি আঞ্চলিক সমবায় প্রশিক্ষণ ইনস্টিটিউট প্রতিষ্ঠা করা হয়। ১৯৯৫ খ্রিস্টাব্দে আঞ্চলিক আঞ্চলিক সমবায় প্রশিক্ষণ ইনস্টিটিউটসমূহের ভৌত অবকাঠামো উন্নয়ন প্রকল্প হাতে নেয়া হয়। ১৯৯৮ খ্রিস্টাব্দে উক্ত প্রকল্পের ডিপিপি সংশোধন ক্রমে বরিশাল এবং নরসিংদীতে একটি করে আঞ্চলিক আঞ্চলিক সমবায় প্রশিক্ষণ ইনস্টিটিউট স্থাপন করা হয়। বর্তমানে সবগুলো আঞ্চলিক সমবায় প্রশিক্ষণ ইনস্টিটিউটে সমবায় প্রশিক্ষণ কার্যক্রম অব্যাহত রয়েছে।



নরসিংদী আঞ্চলিক সমবায় ইনস্টিটিউটে সমবায় সমিতির মহিলা সদস্যগণের সমন্বয়ে বেসিক কম্পিউটিং বিষয়ক প্রশিক্ষণ কোর্স।



ফরিদপুর আঞ্চলিক সমবায় ইনস্টিটিউটে আইজিএ ফুড প্রসেসিং এন্ড ক্যাটারিং বিষয়ক প্রশিক্ষণ কোর্স শেষে প্রশিক্ষণীদের মাঝে সনদ বিতরণ।



খুলনা আঞ্চলিক সমবায় ইনস্টিটিউটে আইজিএ প্রশিক্ষণ কোর্স শেষে প্রশিক্ষণীদের মাঝে সনদ বিতরণ।



ফেনী আঞ্চলিক সমবায় ইনস্টিটিউটে আইজিএ ব্লক-বাটিক বিষয়ক প্রশিক্ষণ কোর্স অংশগ্রহণকারী প্রশিক্ষণার্থীগন।

**আঞ্চলিক সমবায় প্রশিক্ষণ ইনস্টিটিউটে সমবায় প্রশিক্ষণ কার্যক্রম**

আঞ্চলিক সমবায় প্রশিক্ষণ ইনস্টিটিউটসমূহে ২০২৪-২৫ প্রশিক্ষণ বর্ষে মোট ২৫৬টি কোর্স অনুষ্ঠিত হয়। উক্ত কোর্সসমূহে সর্বমোট ৮,৯৮১ জনকে প্রশিক্ষণ প্রদান করা হয়েছে।

**সারণী-৩**

আঞ্চলিক সমবায় প্রশিক্ষণ ইনস্টিটিউটসমূহের ২০২৪-২৫ অর্থ বছরে খাতওয়ারী প্রশিক্ষণ অগ্রগতি

অর্থায়নের ধরন	বার্ষিক লক্ষ্যমাত্রা		অগ্রগতি			শতকরা হার	
	কোর্স	প্রশিক্ষার্থী	কোর্স	প্রশিক্ষার্থী			
				পুরুষ	মহিলা		মোট
রাজস্ব বাজেট	১৬৩	৪০৭৫	১৬৩	৩১৬২	২০৩৭	৫১৯৯	১২৭%
সমবায় উন্নয়ন তহবিল	৬৮	১৭০০	৬৮	১৯৭১	১০৭৯	৩০৫০	১৭৯%
প্রকল্পভূক্ত কোর্স	২৫	৭৩২	২৫	৫১৮	২১৪	৭৩২	১০০%
<b>মোট</b>	<b>২৫৬</b>	<b>৬৫০৭</b>	<b>২৫৬</b>	<b>৫৬৫১</b>	<b>৩৩৩০</b>	<b>৮৯৮১</b>	<b>১৩৮%</b>

**সারণী-৪**

আঞ্চলিক সমবায় ইনস্টিটিউটসমূহের ২০২৪-২৫ অর্থবছরে কোর্স ভিত্তিক প্রশিক্ষণ অগ্রগতি:

ক্র. নং	কোর্সের নাম	কোর্সের সংখ্যা	অংশগ্রহণকারী			
			লক্ষ্যমাত্রা	পুরুষ	মহিলা	মোট
১	মৌলিক প্রশিক্ষণ (সহকারী পরিদর্শক/ সমপর্যায়)	৩	৭৫	১২০	৩০	১৫০
২	সমবায় অডিটিং প্রশিক্ষণ (২য়/৩য় শ্রেণি)	১৩	৩২৫	২৪৪	৫৫	২৯৯
৩	সমবায় আইন ও বিধিমালা বিষয়ক প্রশিক্ষণ	৫	১২৫	১২২	২৮	১৫০
৪	আধুনিক অফিস ব্যবস্থাপনা (২য়/৩য় শ্রেণি)	১০	৩৫০	২৬৩	৮৭	৩৫০
৫	বেসিক কম্পিউটার (২য়/৩য় শ্রেণি)	৩	৭৫	২২	৩	২৫
৬	কম্পিউটার/আইসিটি অ্যাপ্লিকেশন কোর্স	২	৫০	৬০	১৫	৭৫
৭	স্টাফ উন্নয়ন কোর্স	১০	২৫০	৩১৩	৩৭	৩৫০
৮	তদন্ত প্রতিবেদন প্রস্তুতকরণ কোর্স	১	২৫	২২	৩	২৫
৯	পাবলিক প্রকিউরমেন্ট এ্যাক্ট এন্ড রুলস প্রশিক্ষণ কোর্স	০	০	১৫	১০	২৫
১০	আইজিএ প্রশিক্ষণ	১১৪	২৭৫০	১৫০৬	১৬২৪	৩১৩০
১১	সমিতি ব্যবস্থাপনা প্রশিক্ষণ	৩০	৭৫০	৯৫৪	৫৪৬	১৫০০
১২	সমবায় হিসাব ও নিরীক্ষা প্রশিক্ষণ	৩০	৭৫০	৬৬৬	৩০৯	৯৭৫
১৩	সমবায় উদ্যোক্তা উন্নয়ন প্রশিক্ষণ	১০	২৫০	১১৬	৮৪	২০০
১৪	প্রকল্পভূক্ত কোর্স	২৫	৭৩২	৫১৩	২১৪	৭২৭
	<b>মোট</b>	<b>২৫৬</b>	<b>৬৫০৭</b>	<b>৪৯৩৬</b>	<b>৩০৪৫</b>	<b>৭৯৮১</b>

সমবায় সমিতিগুলোর সুষ্ঠু গঠন ও পরিচালনার জন্য যে শিক্ষা ও সচেতনতা, কারিগরী জ্ঞান, বস্তুগত উপকরণ ও চাহিদা উপযোগী অবকাঠামো প্রয়োজন সেজন্য প্রশিক্ষণের গুরুত্ব অপরিরীম। এ সকল গুরুত্ব উপলব্ধি করে আঞ্চলিক সমবায় প্রশিক্ষণ ইনস্টিটিউটে প্রশিক্ষণ বিষয়ে বিশেষ ভূমিকা পালন করে থাকে। ২০২৪-২০২৫ অর্থ বছরে ১০টি আঞ্চলিক সমবায় প্রশিক্ষণ ইনস্টিটিউটে মধ্যে আঞ্চলিক সমবায় প্রশিক্ষণ ইনস্টিটিউট ময়মনসিংহে আয়োজিত ২৩টি বিভিন্ন কোর্সে ৮২৫ জন প্রশিক্ষার্থী অংশগ্রহণ করেছেন। আঞ্চলিক সমবায় প্রশিক্ষণ ইনস্টিটিউট ফরিদপুরে আয়োজিত ২৩টি কোর্সে অংশগ্রহণ করেছেন ৭৫০ জন প্রশিক্ষার্থী। একইভাবে ফেনীতে আয়োজিত ২৩টি কোর্সে অংশগ্রহণ করেছেন ৭০০ জন, মৌলভীবাজারে আয়োজিত ২৩টি কোর্সে অংশগ্রহণ করেছেন ৬৭৪ জন, নওগাঁতে আয়োজিত ২৩টি কোর্সে অংশগ্রহণ করেছেন ৬০০ জন, রংপুরে আয়োজিত ২৩টি কোর্সে অংশগ্রহণ করেছেন ৭২৫ জন, কুষ্টিয়ায় আয়োজিত ২৩টি কোর্সে অংশগ্রহণ করেছেন ৮৭৫ জন, খুলনায় আয়োজিত ২৩টি কোর্সে অংশগ্রহণ

করেছেন ৭৫০ জন, বরিশালে আয়োজিত ২৩টি বিভিন্ন কোর্সে অংশগ্রহণ করেছেন ৮২৫ জন এবং আঞ্চলিক সমবায় প্রশিক্ষণ ইনস্টিটিউট নরসিংদীতে আয়োজিত ২৩টি বিভিন্ন কোর্সে অংশগ্রহণ করেছেন ৭৯৯ জন প্রশিক্ষণার্থী। নিম্নে সারণী-৫ এর মাধ্যমে ২০২৪-২৫ অর্থবছরে আঞ্চলিক সমবায় প্রশিক্ষণ ইনস্টিটিউট সমূহের প্রশিক্ষণ অগ্রগতি দেখানো হলো:

#### সারণী-৫

#### আঞ্চলিক সমবায় ইনস্টিটিউটসমূহের ইনস্টিটিউট ভিত্তিক প্রশিক্ষণ অগ্রগতি (২০২৪-২৫)

ক্র. নং	ইনস্টিটিউটের নাম	কোর্সের সংখ্যা	অংশগ্রহণকারীর সংখ্যা			
			লক্ষ্যমাত্রা	পুরুষ	মহিলা	মোট
১	আঞ্চলিক সমবায় প্রশিক্ষণ ইনস্টিটিউট, ময়মনসিংহ।	২৩	৫২৫	৪৯৭	৩২৮	৮২৫
২	আঞ্চলিক সমবায় প্রশিক্ষণ ইনস্টিটিউট, ফরিদপুর।	২৩	৫২৫	৪২৯	৩২১	৭৫০
৩	আঞ্চলিক সমবায় প্রশিক্ষণ ইনস্টিটিউট, ফেনী।	২৩	৫২৫	৪২৩	২৭৭	৭০০
৪	আঞ্চলিক সমবায় প্রশিক্ষণ ইনস্টিটিউট, মৌলভীবাজার।	২৩	৫২৫	৪৫৭	২২৩	৬৮০
৫	আঞ্চলিক সমবায় প্রশিক্ষণ ইনস্টিটিউট, নওগাঁ।	২৩	৫০০	৫২৫	৩০৭	৮৩২
৬	আঞ্চলিক সমবায় প্রশিক্ষণ ইনস্টিটিউট, রংপুর।	২৩	৫২৫	৪৫২	৩০০	৭৫২
৭	আঞ্চলিক সমবায় প্রশিক্ষণ ইনস্টিটিউট, কুষ্টিয়া।	২৩	৬২৫	৫৭৫	৩০০	৮৭৫
৮	আঞ্চলিক সমবায় প্রশিক্ষণ ইনস্টিটিউট, খুলনা।	২৩	৬২৫	৫২৫	৩৫০	৮৭৫
৯	আঞ্চলিক সমবায় প্রশিক্ষণ ইনস্টিটিউট, বরিশাল।	২৩	৬২৫	৬২৫	৩৬০	৯৮৫
১০	আঞ্চলিক সমবায় প্রশিক্ষণ ইনস্টিটিউট, নরসিংদী।	২৩	৭৭৫	৬২৫	৩৫০	৯৭৫
	প্রকল্পভুক্ত কোর্স	২৬	৭৩২	৫১৮	২১৪	৭৩২
	<b>মোট</b>	<b>২৫৬</b>	<b>৬৫০৭</b>	<b>৫৬৫১</b>	<b>৩৩৩০</b>	<b>৮৯৮১</b>

#### ৪.৩ ভ্রাম্যমাণ প্রশিক্ষণ

সমবায় সমিতির কার্যক্রমে আইনানুগ নিয়ন্ত্রণ ও সমবায়ীদের উন্নয়নমূলক কর্মকাণ্ডে গতিবৃদ্ধির জন্য সমবায় প্রশিক্ষণের প্রয়োজনীয়তা অপরিসীম। এ লক্ষ্যে বাংলাদেশ সমবায় একাডেমি ও আঞ্চলিক সমবায় ইনস্টিটিউট পাশাপাশি প্রতিটি জেলা সমবায় দপ্তরে ভ্রাম্যমাণ প্রশিক্ষণ ইউনিট রয়েছে। উক্ত ভ্রাম্যমাণ প্রশিক্ষণ ইউনিট কর্তৃক চাহিদানুযায়ী তৃণমূল পর্যায়ে সমবায় ব্যবস্থাপনা, হাঁস-মুরগী ও গবাদী পশু-পালন, বৃক্ষরোপণ, স্যানিটেশন প্রভৃতি আয়বর্ধক ও আত্ম-কর্মসংস্থানমূলক বিষয়সহ জাতীয় কর্মসূচির আওতাভুক্ত বিভিন্ন বিষয়ে প্রশিক্ষণ প্রদান করা হয়।



গাইবান্ধা জেলার ফুলছড়ি উপজেলা সমবায় কার্যালয় কর্তৃক ভ্রাম্যমাণ প্রশিক্ষণ ইউনিট কর্তৃক আয়োজিত প্রশিক্ষণের চিত্র।

২০২৪-২৫ অর্থ বছরে ভ্রাম্যমাণ প্রশিক্ষণ ইউনিট কর্তৃক প্রদত্ত প্রশিক্ষণের অগ্রগতির চিত্র নিম্নরূপ

## সারণী-৬

প্রশিক্ষণ প্রতিষ্ঠান	কোর্সের সংখ্যা	প্রশিক্ষণার্থীর সংখ্যা				
		লক্ষ্যমাত্রা	পুরুষ	মহিলা	মোট	অর্জনের হার
ভ্রাম্যমাণ প্রশিক্ষণ	১৪৩৫	৪৮২৮২	২৫৬৫৪	১০০৯৪	৩৫৭৪৮	৭৪.০৪%



নারায়নগঞ্জ জেলার ভ্রাম্যমাণ প্রশিক্ষণ ইউনিট কর্তৃক আয়োজিত প্রশিক্ষণের চিত্র।

**ইন-হাউজ প্রশিক্ষণ:** বর্তমান অর্থবছরে বার্ষিক লক্ষ্যমাত্রা অনুযায়ী সমবায় অধিদপ্তরের সদর কার্যালয়ে ১৭টি প্রশিক্ষণের মাধ্যমে বিভিন্ন বিষয়ে ৭৭৫ জন কর্মকর্তা-কর্মচারীকে প্রশিক্ষণ প্রদান করা হয়েছে।

**সেমিনার/ওয়ার্কশপ:** ২০২৪-২৫ অর্থবছরে বার্ষিক লক্ষ্যমাত্রা অনুযায়ী সমবায় অধিদপ্তরের সদর কার্যালয়ে, বাংলাদেশ সমবায় একাডেমি, কোটবাড়ি, কুমিল্লা, বিভাগীয় সমবায় দপ্তরসমূহে এবং আঞ্চলিক সমবায় প্রশিক্ষণ ইনস্টিটিউটসমূহে ২৩টি সেমিনার/ওয়ার্কশপ অনুষ্ঠিত হয় এবং অংশগ্রহণকারীর সংখ্যা ছিল ৯৫৮ জন।

## ৫ম অধ্যায়

### সমবায় অধিদপ্তরের উন্নয়ন প্রকল্প

#### ৫.১ সমবায় অধিদপ্তর কর্তৃক বাস্তবায়নাধীন চলমান প্রকল্পসমূহ

##### ৫.১.১ ‘সমবায় মডেল গ্রাম প্রতিষ্ঠা পাইলট (১ম সংশোধিত)’ শীর্ষক প্রকল্প:

‘সমবায় মডেল গ্রাম প্রতিষ্ঠা পাইলট (১ম সংশোধিত)’ শীর্ষক প্রকল্প ৫৬৫৬.৪০ লক্ষ টাকা ব্যয়ে জুলাই/২০২১ হতে জুন/২০২৫ মেয়াদে প্রকল্পটি বাস্তবায়ন করা হচ্ছে। প্রকল্পটি ২০২৪-২৫ অর্থ বছরের এডিপিতে ২১৪৪.০০ লক্ষ (রাজস্ব বাবদ ৪৩৮.০০ লক্ষ ও মূলধন বাবদ ১৭০৬.০০ লক্ষ) টাকা বরাদ্দ প্রদান করা হয়েছে। ২০২৪-২৫ অর্থবছরে ১ম কিস্তি ও ২য় কিস্তি বাবদ ১০০৩.০০ লক্ষ টাকা ছাড় হয়েছে। চলতি বছরের জুন/২৫ মাস পর্যন্ত ৫০৪.২৯ লক্ষ টাকা ব্যয় করা হয়েছে। যা বরাদ্দকৃত অর্থের ২৩.৫২%।



সমবায় মডেল গ্রাম কমিউনিটি ভবন, ডুংরিয়া,  
শান্তিগঞ্জ, সুনামগঞ্জ।



জনাব দুলাল আকন, মডেল গ্রাম সমবায় সমিতি লি.  
হোসনাবাদ, গৌরনদী, বরিশাল এর সফল খামারী।

##### ৫.১.২ ‘দুগ্ধ ঘাটতি উপজেলায় দুগ্ধ সমবায়ের কার্যক্রম সম্প্রসারণ’ (১ম সংশোধিত) শীর্ষক প্রকল্প:

‘দুগ্ধ ঘাটতি উপজেলায় দুগ্ধ সমবায়ের কার্যক্রম সম্প্রসারণ’ শীর্ষক প্রকল্পটি প্রাক্কলিত ব্যয় ১৫৬৮৮.২৪ লক্ষ টাকা। জুলাই, ২০২২ হতে জুন, ২০২৬ মেয়াদে সমবায় অধিদপ্তর কর্তৃক প্রকল্পটি বাস্তবায়িত হচ্ছে। আরএডিপিতে ৩৯৫.০০ লক্ষ (রাজস্ব বাবদ ৩৯০.০০ লক্ষ ও মূলধন বাবদ ৫.০০ লক্ষ) টাকা বরাদ্দ প্রদান করা হয়েছে। সে অনুযায়ী প্রকল্পটির ১ম হতে ৪র্থ কিস্তিবাদ ৩৩৫.৭৫ লক্ষ টাকা ছাড় হয়েছে। চলতি বছরের জুন’ ২৩ মাস পর্যন্ত ৩৩৩.৬৭ লক্ষ টাকা ব্যয় করা হয়েছে। যা বরাদ্দকৃত অর্থের ৮৪.৪৭%।



‘দুগ্ধ ঘাটতি উপজেলায় দুগ্ধ সমবায়ের কার্যক্রম সম্প্রসারণ’ শীর্ষক প্রকল্পের সুফলভোগীদের হাতে ঋণের চেক বিতরণ অনুষ্ঠান



এছাড়াও সমিতির ব্যবস্থাপনা কমিটির ২১০ জন সদস্যকে সমিতি ব্যবস্থাপনা সম্পর্কিত প্রশিক্ষণ প্রদান করা হয়। নির্বাচিত সুফলভোগীগণের মধ্যে প্রশিক্ষণ প্রাপ্ত ৩০৪০ জনকে ২টি করে উন্নত জাতের ১টি ষাঁড় বকনা ক্রয়ের জন্য ৭০ হাজার টাকা করে ঋণ সহায়তা হিসেবে মোট ২১.২৮ কোটি টাকা চেক এর মাধ্যমে বিতরণ করা হয়েছে। এ প্রকল্পের মাধ্যমে তিস্তা বিধৌত গংগাচড়া উপজেলার সুফলভোগী জনগোষ্ঠীর ব্যাপক আত্মকর্মসংস্থান সৃষ্টি হয়েছে, দুগ্ধ ও মাংস উৎপাদন বৃদ্ধি পেয়েছে এবং প্রকল্প এলাকায় অর্থনৈতিক উন্নয়ন সাধিত হচ্ছে।

## ৫.২. সমবায় অধিদপ্তর কর্তৃক প্রস্তাবিত ৬টি প্রকল্প এডিপিতে তালিকাভুক্ত রয়েছে। প্রস্তাবিত প্রকল্প সমূহের সংক্ষিপ্ত বর্ণনা নিম্নে তুলে ধরা হলো:

### ৫.২.১. সমবায়ের মাধ্যমে নারীদের দক্ষতা উন্নয়ন ও উদ্যোক্তা সৃজন প্রকল্প:

সমবায়ের মাধ্যমে নারীদের দক্ষতা উন্নয়ন ও উদ্যোক্তা সৃজন প্রকল্পটি ১৮৪৮৮.৩৫ লক্ষ টাকা প্রাক্কলিত ব্যয়ে ৬৪ টি জেলার ২০০ টি উপজেলায় বাস্তবায়িত হবে। প্রাকল্পটির মেয়াদকাল (জুলাই, ২০২৫ হতে ডিসেম্বর, ২০২৭)। প্রকল্পটির আওতায় ১০০০০ জন নারী উপকারভোগীর প্রত্যেককে দক্ষতা উন্নয়ন ও আয় বর্ধনমূলক প্রশিক্ষণ প্রদান করে ঋণ সহায়তা দানের মাধ্যমে কর্মসংস্থানের ব্যবস্থা করা হবে। পরিকল্পনা কমিশনে অনুষ্ঠিত বিগত ২৪/০৫/২০২৫ খ্রি. তারিখের একনেক সভায় প্রকল্পটি উপস্থাপন করা হয়। পরবর্তীতে একনেক সভার সিদ্ধান্ত মোতাবেক পুনর্গঠিত করা হয়েছে। বর্তমানে প্রকল্পটি পরিকল্পনা কমিশনের একনেক সভায় উপস্থাপনের জন্য অপেক্ষমান রয়েছে।

### ৫.২.২ দক্ষতা উন্নয়নের লক্ষ্যে সমবায়ের মাধ্যমে খুলনা বিভাগের পশ্চাৎপদ জনগোষ্ঠীর টেকসই কর্মসংস্থান নিশ্চিতকরণ' শীর্ষক প্রকল্প:

প্রকল্পটি ৩৭৭৩.৩৭ লক্ষ টাকা প্রাক্কলিত ব্যয়ে খুলনা বিভাগের ১০টি জেলার ২২টি উপজেলায় বাস্তবায়িত হবে। প্রাকল্পটির মেয়াদকাল (জুলাই, ২০২৫ হতে জুন, ২০২৮)। প্রকল্পটির আওতায় ২৫০০ জন উপকারভোগীর প্রত্যেককে দক্ষতা উন্নয়ন ও আয় বর্ধনমূলক প্রশিক্ষণ প্রদান করে ঋণ সহায়তা দানের মাধ্যমে কর্মসংস্থানের ব্যবস্থা করা হবে যার মধ্যে মহিলা উপকারভোগীর সংখ্যা ১২৫০ জন। বর্তমানে প্রকল্পটি পরিকল্পনা কমিশনে অনুমোদনের জন্য অপেক্ষমান রয়েছে।

### ৫.২.৩ 'বরিশাল বিভাগের দারিদ্রপীড়িত উপজেলায় সমবায়ের মাধ্যমে স্ব- কর্মসংস্থান সৃষ্টি' শীর্ষক প্রকল্প:

প্রকল্পটি ৪৩৯২.০৮ লক্ষ টাকা প্রাক্কলিত ব্যয়ে বরিশাল বিভাগের ৬টি জেলার ১৬টি উপজেলায় বাস্তবায়িত হবে। প্রাকল্পটির মেয়াদকাল (জুলাই, ২০২৫ হতে জুন, ২০২৮)। প্রকল্পটির মাধ্যমে ৩২০০ জন উপকারভোগীর প্রত্যেককে দক্ষতা উন্নয়ন ও আয় বর্ধনমূলক প্রশিক্ষণ প্রদান করে ঋণ সহায়তা দানের মাধ্যমে কর্মসংস্থানের ব্যবস্থা করা হবে যার মধ্যে মহিলা উপকারভোগীর সংখ্যা ১৬০০ জন। বর্তমানে প্রকল্পটি পরিকল্পনা কমিশনে অনুমোদনের জন্য অপেক্ষমান রয়েছে।

### ৫.২.৪. জেলা সমবায় কার্যালয় নওগাঁর অফিস ভবন নির্মাণ' প্রকল্প:

প্রকল্পটির মাধ্যমে ১৪৩৫.৩১ লক্ষ টাকা প্রাক্কলিত ব্যয়ে নওগাঁ জেলায় নিজস্ব জায়গায় জেলা সমবায় কার্যালয়ের ভবন নির্মিত হবে। প্রাকল্পটির মেয়াদকাল (জুলাই, ২০২৫ হতে জুন, ২০২৭)। প্রকল্পটির আধুনিক অফিস স্পেস, ডিসপেন্স রুম, কম্পিউটার প্রশিক্ষণ ল্যাব, কনফারেন্স রুম এবং পাঠাগার স্থাপনের মাধ্যমে নওগাঁ জেলায় সমবায় কার্যক্রম আরও সম্প্রসারিত হবে এবং নওগাঁ জেলার সমবায় সমিতি ও সমবায়ীদের সমবায় সংক্রান্ত সকল সেবা দ্রুততম সময়ে প্রদান নিশ্চিত হবে। পরিকল্পনা কমিশনের পিইসি সভার সিদ্ধান্ত মোতাবেক ডিপিপি পুনর্গঠন করে মন্ত্রণালয়ে প্রেরণ করা হয়েছে।

### ৫.২.৫. 'রাজশাহী বিভাগের ক্ষুদ্র নৃতাত্ত্বিক ও পশ্চাৎপদ জনগোষ্ঠীর সমবায় ভিত্তিক কর্মসংস্থান সৃজন প্রকল্প:

প্রকল্পটি ৪৮৪৯.১১ লক্ষ টাকা প্রাক্কলিত ব্যয়ে রাজশাহী বিভাগের ৮টি জেলার ৩০টি উপজেলায় বাস্তবায়িত হবে। প্রাকল্পটির মেয়াদকাল (জানুয়ারি, ২০২৬ হতে ডিসেম্বর, ২০২৮)। প্রকল্পটির মাধ্যমে ৩০০০ জন উপকারভোগীর প্রত্যেককে দক্ষতা উন্নয়ন ও আয় বর্ধনমূলক প্রশিক্ষণ প্রদান করে ঋণ সহায়তা দানের মাধ্যমে কর্মসংস্থানের ব্যবস্থা করা হবে। পল্লী উন্নয়ন ও সমবায় বিভাগে অনুষ্ঠিত যাচাই কমিটির সিদ্ধান্তের আলোকে পল্লী উন্নয়ন ও সমবায় বিভাগে পুনর্গঠন ডিপিপি প্রেরণ করা হয়েছে।

### ৫.২.৬. 'বাংলাদেশ সমবায় একাডেমি এর প্রশিক্ষণ সুবিধা সম্প্রসারণ' শীর্ষক প্রকল্প:

প্রকল্পটির মাধ্যমে ৬২৬২.৬৯ লক্ষ টাকা প্রাক্কলিত ব্যয়ে বাংলাদেশ সমবায় একাডেমি, কোটবাড়ী, কুমিল্লায় ভবন নির্মিত হবে। প্রাকল্পটির মেয়াদকাল (জুলাই, ২০২৫ হতে জুন, ২০২৮)। প্রকল্পটির মাধ্যমে বাংলাদেশ সমবায় একাডেমিতে ছয় তলা বিশিষ্ট একটি একাডেমিক ভবন এবং একটি হোস্টেল ভবন নির্মাণ ও প্রশিক্ষণ সুবিধা সম্প্রসারণের মাধ্যমে বাংলাদেশ সমবায় একাডেমি এর প্রশিক্ষণ, গবেষণা ও প্রায়োগিক গবেষণার মান বৃদ্ধি পাবে। পল্লী উন্নয়ন ও সমবায় বিভাগে অনুষ্ঠিত যাচাই কমিটির সিদ্ধান্তের প্রেক্ষিতে মহাপরিচালক, বাংলাদেশ পল্লী উন্নয়ন একাডেমি (বার্ড) বরাবর অনাপত্তিপত্র প্রদানের জন্য পত্র প্রেরণ করা হয়। অদ্যাবধি এ সংক্রান্ত কোন অনাপত্তিপত্র পাওয়া যায়নি।

### ৫.৩ অন্যান্য প্রকল্প

সমবায় অধিদপ্তর কর্তৃক গৃহীত বিভিন্ন প্রকল্পের পাশাপাশি সরকারের অন্যান্য বিভাগ বা প্রতিষ্ঠানের সাথেও সমবায় অধিদপ্তরের কার্যক্রমের সম্পৃক্ততা রয়েছে। বিশেষ করে মাননীয় প্রধানমন্ত্রীর কার্যালয়ের আশ্রয়ণ প্রকল্প, স্থানীয় সরকার প্রকৌশল অধিদপ্তরের ক্ষুদ্রাকার পানি সম্পদ উন্নয়ন সেক্টর প্রকল্প বাস্তবায়নে সম্পৃক্ত থেকে সমবায় অধিদপ্তর গুরুত্বপূর্ণ ভূমিকা পালন করে থাকে। এ সকল কার্যক্রমের ২০২৪-২৫ অর্থবছরের অগ্রগতি নিম্নরূপ:

#### ৫.৩.১ আশ্রয়ণ প্রকল্প

আশ্রয়ণ প্রকল্প একটি দারিদ্র বিমোচন প্রকল্প এবং সামাজিক নিরাপত্তা বেটনীভুক্ত কর্মসূচি। ১৯৯৭ সালের ১৯ মে কক্সবাজারে ঘূর্ণিঝড় আক্রান্ত উপকূলীয় অঞ্চলে ঘূর্ণিঝড়ে ক্ষতিগ্রস্ত অসহায় পরিবারগুলোকে পুনর্বাসনের জন্য ‘আশ্রয়ণ প্রকল্প’ গ্রহণ করা হয়। বিগত ৩০ জুন ২০০২ সালে প্রকল্পটির মেয়াদ শেষ হয়। উক্ত প্রকল্প বাস্তবায়িত হওয়ার পর ২০০২ সালের নভেম্বর মাসে আবাসন প্রকল্প নামে আরেকটি প্রকল্প বাস্তবায়ন শুরু হয়। পরবর্তীতে মে, ২০০৯ সালে এর নাম পরিবর্তন করে ‘আশ্রয়ণ প্রকল্প ফেইজ-২’ নামকরণ করা হয়। ২০১৩ সালে ‘আশ্রয়ণ-২’ নামক আরো একটি প্রকল্প হাতে নেওয়া হয়। প্রকল্পে পুনর্বাসিতদের মধ্যে ক্ষুদ্র ঋণ কার্যক্রম চালু আছে। প্রথম পর্যায় আশ্রয়ণ প্রকল্প (১৯৯৭-২০০২) মেয়াদে ৩০০.০০ (তিনশত) কোটি টাকা ব্যয়ে ৬১৫টি গ্রামের মাধ্যমে ৪৭২১০টি পরিবার পুনর্বাসন করা হয়। দ্বিতীয় পর্যায় (২০০২-২০১০) মেয়াদে আশ্রয়ণ (ফেইজ-২) প্রকল্প নামে ৬০৮.০০ (ছয়শত আট) কোটি টাকা ব্যয়ে ৭৩৩টি গ্রামের মাধ্যমে ৫৮৭০৩টি পরিবার পুনর্বাসন করা হয়। বর্ণিত প্রকল্পের সাফল্য ও ধারাবাহিকতায় জুলাই ২০১০, জুন ২০২২ (সংশোধিত) মেয়াদে ২.৫০ লক্ষ ভূমিহীন, গৃহহীন, ছিন্নমূল অসহায় পরিবার পুনর্বাসনের লক্ষ্যে আশ্রয়ণ-২ প্রকল্প গ্রহণ করা হয়েছে। ইতোমধ্যে আশ্রয়ণ-২ প্রকল্পের মাধ্যমে ২৯৩২.৫৫ কোটি টাকা ব্যয়ে ১৯২,৩৩৬টি পরিবার পুনর্বাসন করা হয়েছে। (তন্মধ্যে ৪৮,৩২৫টি ভূমিহীন পরিবার ব্যারাকে পুনর্বাসন করা হয়েছে, ভিক্ষুক পুনর্বাসনসহ ‘নিজ জমিতে গৃহ নির্মাণ কর্মসূচির’ আওতায় ১৪৩,৭৭৭টি পরিবারকে তাঁদের নিজ জমিতে গৃহ নির্মাণ করে দেয়া হয়েছে এবং ক্ষুদ্র নৃ-গোষ্ঠী পরিবারের জন্য ২৩৪টি টং ঘর ও বিশেষ ডিজাইনের ঘর নির্মাণ করে দেয়া হয়েছে।



আশ্রয়ণ প্রকল্পের ব্যারাক



রাখাইনদের জন্য টং ঘর নির্মাণ

সারা দেশে জুন/২৫ পর্যন্ত ৩৭১৯টি আশ্রয়ণ সমবায় সমিতি নিবন্ধিত হয়েছে যার সদস্য সংখ্যা ২,২৪,৭৩৬ জন, শেয়ার মূলধন ২৯৯.২৮ লক্ষ টাকা এবং সঞ্চয় আমানতের পরিমাণ ৮৬৮.৫০ লক্ষ টাকা। সমবায় অধিদপ্তর আশ্রয়ণ/আশ্রয়ণ(ফেইজ-২)/আশ্রয়ণ-২ প্রকল্পের ঋণ কার্যক্রম পরিচালনায় মুখ্য ভূমিকা পালন করছে। সমবায় অধিদপ্তর উপজেলা বাস্তবায়ন টাঙ্কফোর্স কর্তৃক নির্বাচিত ও পুনর্বাসিত পরিবারের সদস্যদের সমন্বয়ে সমবায় সমিতি গঠন ও তার নিবন্ধন করে, যাতে তারা সমবায়ের ভিত্তিতে নিজেদের সমস্যা নিজেরাই সমাধান করতে পারে। মাঠ পর্যায়ে উপজেলা নির্বাহী অফিসারের নেতৃত্বে গঠিত কমিটির মাধ্যমে পুনর্বাসিতদের মধ্যে ঋণ বিতরণ ও আদায় করা হয়ে

থাকে। সমবায় অধিদপ্তরের উপজেলা পর্যায়ের কর্মকর্তা/কর্মচারিগণ ঋণ আদায় করে থাকেন। উপজেলা নির্বাহী অফিসারের তত্ত্বাবধানে উপজেলা সমবায় অফিসার পুনর্বাসিতদেরকে নিয়ে ০৩ দিনের ওরিয়েন্টেশন প্রোগ্রাম পরিচালনা করেন এবং তাদের স্বাস্থ্য, পরিবার পরিকল্পনা, শিক্ষা, আর্থ-সামাজিক উন্নয়নসহ বিভিন্ন বিষয় সম্পর্কে অবহিত করে।



আশ্রয়ণ প্রকল্পের হস্তশিল্প কার্যক্রম



আশ্রয়ণ প্রকল্পে গরু মোটাতাজাকরণ

আশ্রয়ণ সমবায় সমিতির পরিবার প্রতি ৩০ হাজার টাকা ঋণ বিতরণ করা হয়ে থাকে। ঋণ আদায় ও ওরিয়েন্টেশন কার্যক্রমগুলোকে ঋণ আদায়ের মাসিক অগ্রগতি, ঋণ ও সঞ্চয় কার্যক্রম সংক্রান্ত পরিদর্শন প্রতিবেদন, মনিটরিং প্রতিবেদন (ত্রৈমাসিক), অডিট অগ্রগতি প্রতিবেদন, অভিযোগ সংক্রান্ত ইত্যাদি বিষয়ে ভাগ করে সমবায় অধিদপ্তর মনিটরিং কার্যক্রম পরিচালনা করা হয়ে থাকে।

আশ্রয়ণ প্রকল্পের কার্যক্রমের শুরু হতে সমবায় অধিদপ্তরের মাঠ পর্যায়ের কর্মকর্তাগণ প্রকল্পের ক্ষুদ্র ঋণ কার্যক্রম সরাসরি তত্ত্বাবধান করছেন। সমবায় অধিদপ্তরের কর্মকর্তাগণ আশ্রয়ণ প্রকল্পের পুনর্বাসিতদের মধ্যে ক্ষুদ্র ঋণ বিতরণ ও আদায় কাজ অত্যন্ত নিষ্ঠার সাথে পালনসহ ক্ষুদ্র ঋণ কার্যক্রমের বাৎসরিক লেনদেনের হিসাব নিয়মিতভাবে নিরীক্ষা করে আসছেন। সমবায় অধিদপ্তরের কর্মকর্তাগণ এ নিরীক্ষা কাজটি নিয়মিত করে আসছেন বিধায় প্রতিটি প্রকল্পের ক্ষুদ্র ঋণ কার্যক্রমের হিসাব হালনাগাদ রয়েছে।

**২০২৪-২৫ অর্থ বছরে সমবায় অধিদপ্তর কর্তৃক বাস্তবায়িত আশ্রয়ণ প্রকল্পের ক্ষুদ্র ঋণ কার্যক্রমের অগ্রগতি নিম্নরূপ:**

বিবরণ	আশ্রয়ণ	আশ্রয়ণ ফেইজ-২	আশ্রয়ণ-২	মোট
প্রকল্প সংখ্যা ( টি )	২৮৯	৭১৬	৩১৮	১৩২৩
ব্যারাক সংখ্যা (টি)	২২০৯	৫৭৩৬	৬৬২৫	১৪৫৭০
উপকারভোগীর সংখ্যা (জন)	১৯১৬৮	৫৪৯৭৭	৯১১৬৭	১৬৫৩১২
ঋণ বিতরণ (ক্রমপুঞ্জিত) (লক্ষ টাকা)	৪২৯৩.৭১	৬৯৩৬.৯০	২০৮৫.৯৮	১৩৩১৬.৫৯
ঋণ আদায় (ক্রমপুঞ্জিত) (লক্ষ টাকা)	৩২৭৯.৭১	৪৯৫৮.২৯	১০৮৪.৬৩	৯৩২২.৬৩
সার্ভিস চার্জ আদায় (ক্রমপুঞ্জিত) (লক্ষ টাকা)	২৬৭.১৯	৪০০.৫৩	৭৯.২৬	৭৪৬.৯৮
মোট আদায় সার্ভিস চার্জসহ(লক্ষ টাকা)	৩৫৪৬.৯০	৫৩৫৮.৮২	১১৬৩.৮৯	১০০৬৯.৬১

### ৫.৩.২ পানি ব্যবস্থাপনা সমবায় সমিতি (পাবসস)

পানি সম্পদকে পরিকল্পিতভাবে সংরক্ষণ, ব্যবহার ও ক্ষেত্র বিশেষে এর ক্ষতিকর প্রভাব হ্রাস করে কৃষি উৎপাদন বৃদ্ধির পাশাপাশি জনগণের জীবনযাত্রার মান উন্নয়নের লক্ষ্যে বিভিন্ন প্রকল্প গৃহীত হয়েছে। এর মাধ্যমে বিভিন্ন উপ-প্রকল্প এলাকায় পানি সম্পদ উন্নয়নের লক্ষ্যে নির্মাণ করা হয়েছে ভৌত অবকাঠামো। এই অবকাঠামো রক্ষণাবেক্ষণ ও দক্ষ ব্যবহারের উদ্দেশ্যে এলাকার সকল শ্রেণির জনগণের প্রতিনিধিত্বে গঠিত হয়েছে পানি ব্যবস্থাপনা সমবায় সমিতি (পাবসস)। ভূ-উপরিস্থিত পানি সম্পদের উন্নয়নের মাধ্যমে কৃষি ও মৎস্য উৎপাদন বৃদ্ধির জন্য স্থানীয় সরকার প্রকৌশল অধিদপ্তর (এলজিইডি) প্রকল্পগুলো বাস্তবায়ন করে থাকে। এডিবি, ইফাদ ও নেদারল্যান্ডস সরকার এতে আর্থিক সহায়তা দিয়ে থাকে।

সমবায় অধিদপ্তর পানি ব্যবস্থাপনা সমবায় সমিতিসমূহের অডিট, নির্বাচনসহ অন্যান্য বিধিবদ্ধ কার্যাবলি নিয়মিত পরিচালনা করে থাকে। জুন'২৫ পর্যন্ত পানি ব্যবস্থাপনা সমবায় সমিতির সংখ্যা ১৪৬৫টি (কেন্দ্রীয় সমিতি ৮টি, প্রাথমিক ৩৫টি, এলজিইডি'র অন্তর্ভুক্ত ১৩১৬টি এবং পানি উন্নয়ন বোর্ডের অন্তর্ভুক্ত ১০৬টি)।



বরিশালের গৌরনদীর মাদ্দো বেজোহর খাল



বরিশাল জেলার বাবুগঞ্জ থানার লাফাদী খালের পলি অপসারণ

## ৫.৪ ক্ষুদ্রাকার পানি সম্পদ উন্নয়ন সেক্টর প্রকল্প

দেশের পানি সম্পদের সুষ্ঠু ও পরিকল্পিত ব্যবহারের উদ্দেশ্যে ভূ-সম্পদ ও জলাশয়ের ব্যবহার এবং সুষ্ঠু ব্যবস্থাপনার মাধ্যমে উৎপাদন বৃদ্ধি, খাদ্য চাহিদা পূরণ, গ্রামীণ মানুষের কর্মসংস্থান ও উপার্জন বৃদ্ধি তথা আর্থ-সামাজিক উন্নয়নের লক্ষ্যে এডিবি, ইফাদ ও নেদারল্যান্ডস সরকারের সহায়তায় এলজিইডি কর্তৃক ‘ক্ষুদ্রাকার পানি সম্পদ উন্নয়ন সেক্টর প্রকল্প’ বাস্তবায়ন চলছে। উক্ত প্রকল্পের সুষ্ঠু বাস্তবায়ন এবং টেকসই ভিত্তি (Sustainability) এর জন্য প্রকল্প এলাকায় উপকারভোগীদের সমন্বয়ে গঠিত হচ্ছে পানি ব্যবস্থাপনা সমবায় সমিতি (পাবসস)। এ লক্ষ্যে উভয় দপ্তরের মধ্যে স্বাক্ষরিত সমঝোতা স্মারকের ভিত্তিতে সমবায় অধিদপ্তর এবং স্থানীয় সরকার প্রকৌশল অধিদপ্তর (এলজিইডি) এর অংশীদারিত্বের ভিত্তিতে কাজ করে যাচ্ছে।

### ৫.৪.১ সমবায় সেক্টরে পাবসসের ভূমিকা

ক্ষুদ্রাকার পানি সম্পদ উন্নয়ন সেক্টর প্রকল্পের একটি উপ-প্রকল্প তথা পানি ব্যবস্থাপনা সমবায় সমিতি (পাবসস)। পানি অত্যন্ত দুস্প্রাপ্য অথচ এই কৃষি ও মৎস্য প্রধান দেশে অত্যাবশ্যকীয় প্রাকৃতিক সম্পদ। পানি ব্যবস্থাপনা সমবায় সমিতি (পাবসস) একদিকে প্রান্তিক, ক্ষুদ্র ও মাঝারী কৃষকদের শস্যের নিবিড়তা বাড়িয়ে অধিক উৎপাদন ঘটায় অপরদিকে তাদের আর্থ-সামাজিক সচ্ছলতার জন্য বিভিন্ন উন্নয়ন ও সেবামূলক কর্মকান্ড পরিচালনা করে আসছে।

### ৫.৫ পাবসস ওয়াটার সেল গঠন

স্থানীয় সরকার প্রকৌশল অধিদপ্তর কর্তৃক বাস্তবায়নাধীন অংশগ্রহণ মূলক ক্ষুদ্রাকার পানি সম্পদ উন্নয়ন প্রকল্পের আওতায় সারাদেশে নিবন্ধিত পানি ব্যবস্থাপনা সমবায় সমিতি সমূহকে সফল করার লক্ষ্যে অতিরিক্ত নিবন্ধক (ইপিপি), সমবায় অধিদপ্তর, ঢাকাকে আহ্বায়ক করে গবেষণা শাখার কর্মকর্তাবৃন্দ এবং প্রকল্প সংশ্লিষ্ট ৬১ জেলা সমবায় কর্মকর্তা ও দায়িত্ব প্রাপ্ত ৬১ জন পরিদর্শককে অন্তর্ভুক্ত করে কেন্দ্রীয়ভাবে সমবায় অধিদপ্তরে একটি পাবসস ‘ওয়াটার সেল’ গঠন করা হয়। যার মাধ্যমে সারাদেশের পাবসস সমূহকে নিবিড়ভাবে পর্যবেক্ষণের জন্য ওয়াটার সেলে নিযুক্ত পরামর্শকগণের সহযোগিতায় সেলের সদস্যদের দায়িত্ব ও কর্তব্য সুনির্দিষ্ট করে মাঠ পর্যায়ে দিক নির্দেশনা প্রদান করা হয়।



বরিশাল জেলার গোড়নদী উপজেলার হাসনাবাদ খাল



বরিশালের মেহেন্দিগঞ্জ উপজেলার কাজীরহাট বেড়িবাঁধ।

প্রকল্পের আওতায় ওয়াটার সেলের মাঠ পর্যায়ে সদস্যদের সঠিকভাবে দায়িত্ব পালন ও পাবসস সমূহকে সার্বিকভাবে সহযোগিতা করার জন্য লজিস্টিক সাপোর্ট হিসেবে প্রয়োজনীয় যানবাহন (মটর সাইকেল), কম্পিউটার ও আসবাবপত্র সরবরাহ করা হয়েছে। প্রকল্পের আওতায় প্রাপ্ত ১২২টি মটরসাইকেল, সমবায় অধিদপ্তরের টিএসইডুক্র করে উপজেলা সমবায় কার্যালয়ে বরাদ্দ প্রদান করেছে।

#### ৫.৬ সমবায় সমিতির উৎপাদিত দ্রব্য সামগ্রী ও সেবার পরিমাণ ও মূল্য:

গণপ্রজাতন্ত্রী বাংলাদেশ সরকারের স্থানীয় সরকার পল্লী উন্নয়ন ও সমবায় মন্ত্রণালয়ের অধীনে সমবায় অধিদপ্তর একটি সেবামূলক প্রতিষ্ঠান। সমবায়ের মূল কাজ হলো দেশের হত দরিদ্র মানুষকে সমবায়ের পতাকা তলে সংগঠিত করে তাদের আর্থ-সামাজিক অবস্থার উন্নয়ন ঘটানো। সমবায়ের মাধ্যমে সমবায়ীগণ অর্থনৈতিক উন্নয়ন, কর্ম-সংস্থান সৃষ্টিসহ দেশের অর্থনীতিতে উল্লেখযোগ্য ভূমিকা রাখছে। কোন দেশের জাতীয় আয় অর্থনীতির একটি গুরুত্বপূর্ণ বিষয়। বাংলাদেশের জাতীয় আয় এ দেশের অর্থনীতিতে এবং জিডিপিতে গুরুত্বপূর্ণ ভূমিকা রাখছে। সমবায় অধিদপ্তরের বিভিন্ন সমবায় সমিতির উৎপাদিত দ্রব্য সামগ্রী বিক্রয় করে যে আয় হয় সেই আয় দেশের অর্থনীতিতে এবং জিডিপিতে এর ভূমিকা অনস্বীকার্য। ২০২৪-২৫ অর্থবছরে সমবায় অধিদপ্তরের বিভিন্ন সমবায় সমিতির উৎপাদিত দ্রব্যসামগ্রী ও সেবার মূল্যের পরিমাণ ছিল প্রায় ২৬৪৬ কোটি টাকা যা দেশের অর্থনীতিতে এবং জিডিপিতে গুরুত্বপূর্ণ অবদান রাখছে। বিভিন্ন সমবায় সমিতির উৎপাদিত দ্রব্য সামগ্রী ও সেবার বিস্তারিত তথ্য নিম্নে দেখানো হলো-

(১) **তরল দুধ :** সমিতির সদস্যরা উন্নত জাতের গাভী পালন ও গোরু মোটাতাজাকরণ প্রকল্প বাস্তবায়নের মাধ্যমে দুধ ও মাংস উৎপাদন করে বিপুল সংখ্যক বেকার মহিলার কর্মসংস্থান সৃষ্টি হয়েছে। ২০২৪-২৫ অর্থবছরে বিভিন্ন সমবায় সমিতি প্রায় ৬৯৯ লক্ষ লিটার দুধ উৎপাদন করে প্রায় ৩৪২ কোটি টাকায় বিক্রয় করেছে। যা দেশের দুধের চাহিদা পূরণের পাশাপাশি অর্থনীতি ও জিডিপিতে গুরুত্বপূর্ণ ভূমিকা রাখছে।

(২) **মাংস উৎপাদন:** বিভিন্ন সমবায় সমিতিতে বিভিন্ন প্রকারের মাছ চাষ করে ২০২৪-২৫ অর্থবছরে প্রায় ২৩৪৩ লক্ষ কেজি মাছ উৎপাদন করেছে এবং যার বিক্রয়মূল্য প্রায় ৭৩৯.৩২ কোটি টাকা। বর্তমানে মাছ বিদেশে রপ্তানি করে প্রচুর পরিমাণ বৈদেশিক মুদ্রা আয় করছে। এতে দেশের অর্থনীতিতে ও জিডিপিতে গুরুত্বপূর্ণ ভূমিকা রাখছে।

(৩) **মাংস উৎপাদন:** দেশের বিভিন্ন সমবায় সমিতি বিভিন্ন প্রকারের প্রাণি যেমন গোরু ও মুরগীর খামার করে মাংস উৎপাদন করছে। এতে দেশজ উৎপাদন বৃদ্ধি করছে এবং অর্থনীতিতে গুরুত্বপূর্ণ ভূমিকা রাখছে। চলতি অর্থবছরে মাংস উৎপাদনের পরিমাণ ছিল প্রায় ৪০.৬০ লক্ষ কেজি যার বাজার মূল্য প্রায় ৩৩৪.৪৬ কোটি টাকা।

(৪) **প্রাণিসম্পদ:** সমিতির সদস্যরা উন্নত জাতের গাভী পালন ও গোরু মোটাতাজাকরণ প্রকল্প বাস্তবায়নের মাধ্যমে মাংস উৎপাদন করে বিপুল সংখ্যক বেকারের কর্মসংস্থান সৃষ্টি করেছে। চলতি অর্থবছরে প্রায় ৪৮৮.২৪ কোটি টাকার প্রাণিসম্পদ বিক্রি করেছে।

(৫) **ফসল উৎপাদন:** দেশের বিভিন্ন সমবায় সমিতি বিভিন্ন প্রকারের ফসল উৎপাদন করে দেশজ উৎপাদন বৃদ্ধি করছে এবং অর্থনীতিতে গুরুত্বপূর্ণ ভূমিকা রাখছে। চলতি অর্থবছরে প্রায় ৫৮.১৯ কোটি টাকার ফসল বিক্রি করেছে।

(৬) **দুগ্ধজাত পণ্য:** বাংলাদেশ দুগ্ধ উৎপাদনকারী সমবায় ইউনিয়ন লিমিটেড গ্রামীণ সমবায়ভিত্তিক দুগ্ধ উৎপাদন, সংগ্রহ, দুগ্ধজাত পণ্য উৎপাদন ও প্রক্রিয়াজাতকরণ এবং বিপণনের মাধ্যমে দারিদ্র বিমোচনে সরাসরি অবদান রেখে চলেছে। মিল্কভিটা তরল দুধের পাশাপাশি গুড়া দুধ, ঘি, মাখন, আইসক্রীম, মিষ্টি দই, টক দই, ক্রিম, চকোলেট,

লাবাং, মাঠা, রসগোল্লা, সন্দেশ ইত্যাদি উৎপাদন ও বিপণন করছে। চলতি অর্থবছরে ১৭৪.৯৪ কোটি টাকার দুগ্ধজাত পণ্য বিক্রি করেছে।

এছাড়া ও সমবায় সমিতির ক্রিস্টাল সামগ্রী বিভিন্ন প্রকারের ফল, কাঁচা শাক-সবজি, পোলট্রি শিল্প যেমন মুরগী (দেশীয়), মুরগী (ব্রয়লার) উৎপাদন করছে এবং এগুলো বিক্রয় করে প্রচুর পরিমাণে আয় করছে। এগুলো দেশের অর্থনীতি উন্নয়নে এবং দেশজ উৎপাদনে গুরুত্বপূর্ণ ভূমিকা রাখছে।

পরিশেষে বলা যায় যেহেতু উৎপাদিত পণ্যের চলতি বাজার মূল্য হিসেব করে জিডিপি গণনা করা হয়। সেহেতু সমবায় সমিতি সমূহের উৎপাদিত দ্রব্য সামগ্রী দেশের অর্থনীতি ও জিডিপিতে ভূমিকা অনস্বীকার্য। বাংলাদেশের অর্থনীতির জিডিপিতে যুক্ত হওয়া ৯ টি খাতের মধ্যে গরু ও হাঁস মুরগী পালন, ড্রাগন, স্ট্রবেরি, মাশরুম, আবাসন ইত্যাদি অন্তর্ভুক্ত হয়েছে। আর এই বিষয়গুলো সমবায় অতি গুরুত্বপূর্ণ ভূমিকা রেখে চলছে। দেশে দুধ ও মাংসের চাহিদা পূরণে সমবায় অধিদপ্তরের আওতাধীন বিভিন্ন সমিতি সফলতার স্বাক্ষর রেখেছে। ক্রমবর্ধমান মানুষের আমিষের চাহিদা মেটাতে এই সমিতির উৎপাদিত পণ্য জিডিপি বৃদ্ধি করে চলছে। অন্যদিকে সেবা খাতেও সমবায়ের রয়েছে গুরুত্বপূর্ণ অবদান। বিভিন্ন সেবা খাতে গঠিত সমবায় সমিতি বাংলাদেশের অর্থনীতির বিকাশে কাজ করে যাচ্ছে। সমবায়ের মাধ্যমে হস্তশিল্প, ক্ষুদ্র ও মাঝারি শিল্প, কুটির শিল্প, মৃৎশিল্প, খাদ্য প্রক্রিয়াজাতকরণ, দুগ্ধ ও মৎস্য খামার ইত্যাদি উৎপাদনশীল কার্যক্রমের মাধ্যমে বাংলাদেশকে অর্থনৈতিকভাবে সমৃদ্ধ করতে সমবায় বিশেষ ভূমিকা রাখছে। ফলে বাংলাদেশের অর্থনীতি ও জিডিপি'র অংশ হিসেবে সমবায় সমিতির উৎপাদিত পণ্য ও সেবার প্রভাব অনস্বীকার্য।

# ৬ষ্ঠ অধ্যায়

## পরিশিষ্ট

পরিশিষ্ট-১

২০২৪-২০২৫ অর্থ বছরের জেলাভিত্তিক সমবায় সমিতিসমূহের সংখ্যা ও সদস্য সংখ্যা

ক্রঃ নং	জেলার নাম	সমিতির সংখ্যা				সদস্য সংখ্যা						
		বৎসরের শুরুরতে	চলতি বৎসরে নিবন্ধন প্রদান	চলতি বৎসরে নিবন্ধন বাতিল	বৎসরের শেষে মোট	প্রাথমিক সমিতির ক্ষেত্রে প্রযোজ্য (চলতি বছর পর্যন্ত)			কেন্দ্রীয় সমিতির ক্ষেত্রে প্রযোজ্য			
						পুরুষ	মহিলা	মোট	বৎসরের শুরুরতে	চলতি বৎসরে সদস্যভুক্তি	চলতি বৎসরে সদস্য প্রত্যাহার/ বাতিল	মোট
১	২	৩	৪	৫	৬	৭	৮	৯	১০	১১	১২	
<b>কেন্দ্রীয় সমিতি</b>												
১	ঢাকা	২৮	০	০	২৮	০	০	০	২১৪৬	৯	২৭	২১২৮
২	নারায়ণগঞ্জ	১৭	০	০	১৭	০	০	০	১৪৭৪	২৬	০	১৫০০
৩	নরসিংদী	২৬	০	০	২৬	০	০	০	২৭৪০	০	০	২৭৪০
৪	গাজীপুর	১২	০	০	১২	০	০	০	১৭১৯	০	০	১৭১৯
৫	মানিকগঞ্জ	১৫	০	০	১৫	০	০	০	১২৫৯	১৮	০	১২৭৭
৬	মুন্সিগঞ্জ	২০	০	০	২০	০	০	০	১৬০৪	০	০	১৬০৪
৭	কিশোরগঞ্জ	৩০	০	০	৩০	০	০	০	২৯৩০	০	০	২৯৩০
৮	টাংগাইল	২৫	০	০	২৫	০	০	০	৩৩৪৬	০	০	৩৩৪৬
৯	ফরিদপুর	১৫	০	০	১৫	০	০	০	১২১৮	০	১১৪	১১০৪
১০	রাজবাড়ী	১০	০	০	১০	০	০	০	৬২০	১২	০	৬৩২
১১	মাদারীপুর	৯	০	০	৯	০	০	০	৮২৮	০	০	৮২৮
১২	শরিয়তপুর	৮	০	০	৮	০	০	০	৯১৩	০	০	৯১৩
১৩	গোপালগঞ্জ	৩২	০	০	৩২	০	০	০	১৮৬৪	৪২	৬০	১৮৪৬
	<b>মোট</b>	<b>২৪৭</b>	<b>০</b>	<b>০</b>	<b>২৪৭</b>	<b>০</b>	<b>০</b>	<b>০</b>	<b>২২৬৬১</b>	<b>১০৭</b>	<b>২০১</b>	<b>২২৫৬৭</b>
<b>প্রাথমিক সমিতি :</b>												
												০
১	ঢাকা	৭৪৯২	৪৮২	৬২৫	৭৩৪৯	১৩৭৭২৭	৪২০১৯৫	১৭৯৭৯২২	০	০	০	০
২	নারায়ণগঞ্জ	২১৬৩	৩১	৩৬	২১৫৮	১৩৪২৫৭	৪১২২২	১৭৫৪৭৯	০	০	০	০
৩	নরসিংদী	২৮০৫	১২	২২৩	২৫৯৪	৮৪৪৭৯	৩০৭৪৪	১১৫২২৩	০	০	০	০
৪	গাজীপুর	৩৫৯৩	৫৩	১০	৩৬৩৬	২০৪১৫৪	১০০৬৫২	৩০৪৮০৬	০	০	০	০
৫	মানিকগঞ্জ	২৯৫৬	১০৮	৪০৭	২৬৫৭	১০৯১৭০	৩৭০৮৮	১৪৬২৫৮	০	০	০	০
৬	মুন্সিগঞ্জ	২০২৬	২	০	২০২৮	৪৭০৫২	২৬০৫২	৭৩১০৪	০	০	০	০
৭	কিশোরগঞ্জ	৩৭০০	৩৩	২	৩৭৩১	১৩৬৮৪১	২২৫৬৪	১৫৯৪০৫	০	০	০	০
৮	টাংগাইল	৫০০৫	৬১	৯৩	৪৯৭৩	৪১৮০৩৬	১১৬৭৬৫	৫৩৪৮০১	০	০	০	০
৯	ফরিদপুর	২০২৭	১০০	১৪৩	১৯৮৪	১৩০৪০১	২৪৪৬২	১৫৪৮৬৩	০	০	০	০
১০	রাজবাড়ী	১৫৬৮	২৭	২	১৫৯৩	৪৮০০১	২২৬৭৭	৭০৬৭৮	০	০	০	০
১১	মাদারীপুর	১৫৮২	৩	১০৫	১৪৮০	৮৯০৯৭	৬১৩৩৫	১৫০৪৩২	০	০	০	০
১২	শরিয়তপুর	১৪১১	১১	৭	১৪১৫	৬২৩৪৩	২৪৮৮৭	৮৭২৩০	০	০	০	০
১৩	গোপালগঞ্জ	৩৩৭১	৩১২	৫৬১	৩১২২	১০৪৪৪৬	৩৯৪৩৬	১৪৩৮৮২	০	০	০	০
	<b>মোট</b>	<b>৩৯৬৯৯</b>	<b>১২৩৫</b>	<b>২২১৪</b>	<b>৩৮৭২০</b>	<b>২৯৪৬০০৪</b>	<b>৯৬৮০৭৯</b>	<b>৩৯১৪০৮৩</b>	<b>০</b>	<b>০</b>	<b>০</b>	<b>০</b>
<b>কেন্দ্রীয় সমিতি</b>												
১	ময়মনসিংহ	২৯	২	০	৩১	০	০	০	৪২৯০	৪০	০	৪৩৩০
২	নেত্রকোণা	১৬	০	০	১৬	০	০	০	৩১৭৭	০	২৫	৩১৫২
৩	জামালপুর	২৪	০	০	২৪	০	০	০	২১৬৮	৩৩	২৯৭	১৯০৪
৪	শেরপুর	৮	০	০	৮	০	০	০	১৪৪৮	০	০	১৪৪৮
	<b>মোট</b>	<b>৭৭</b>	<b>২</b>	<b>০</b>	<b>৭৯</b>	<b>০</b>	<b>০</b>	<b>০</b>	<b>১১০৮৩</b>	<b>৭৩</b>	<b>৩২২</b>	<b>১০৮৩৪</b>
<b>প্রাথমিক সমিতি</b>												
১	ময়মনসিংহ	৬৩৪২	১১০	২৮১	৬১৭১	২৪৩২৫২	৭৬৮৫৭	৩২০১০৯	০	০	০	০
২	নেত্রকোণা	৩৯৮৮	৩০	৪১৮	৩৬০০	৬৪৫৪৯	১৫২০৪	৭৯৭৫৩	০	০	০	০
৩	জামালপুর	২৬৭৬	১২৬	২৪৭	২৫৫৫	১০৯৩০২	৫৩৬৯৩	১৬২৯৯৫	০	০	০	০
৪	শেরপুর	১৪৬০	১৯	৫৭	১৪২২	৪৩৬৬৩	১১১৭৩	৫৪৮৩৬	০	০	০	০
	<b>মোট</b>	<b>১৪৪৬৬</b>	<b>২৮৫</b>	<b>১০০৩</b>	<b>১৩৭৪৮</b>	<b>৪৬০৭৬৬</b>	<b>১৫৬৯২৭</b>	<b>৬১৭৬৯৩</b>	<b>০</b>	<b>০</b>	<b>০</b>	<b>০</b>
<b>কেন্দ্রীয় সমিতি</b>												

১	চট্টগ্রাম	৫৪	০	০	৫৪	০	০	০	৩৬৭৮	৭৫	০	৩৭৫৩
২	কক্সবাজার	২৫	০	০	২৫	০	০	০	২০২০	০	০	২০২০
৩	রাঙ্গামাটি	১৬	০	০	১৬	০	০	০	১২১৯	০	০	১২১৯
৪	খাগড়াছড়ি	৯	০	০	৯	০	০	০	৫৩৩	০	০	৫৩৩
৫	বান্দরবান	৮	০	০	৮	০	০	০	৬৪৬	০	১	৬৪৫
৬	নোয়াখালী	২৪	০	০	২৪	০	০	০	১৫১৪	০	০	১৫১৪
৭	লক্ষ্মীপুর	১৬	০	০	১৬	০	০	০	১২২৩	০	০	১২২৩
৮	ফেনী	১৮	০	০	১৮	০	০	০	১৩৪০	১৪	০	১৩৫৪
৯	কুমিল্লা	২৬	০	০	২৬	০	০	০	২৫২৮	২১৬	১৩৯	২৬০৫
১০	ব্রাহ্মণবাড়িয়া	১৯	০	০	১৯	০	০	০	১৮৫২	০	৫	১৮৪৭
১১	চাঁদপুর	১৯	০	০	১৯	০	০	০	১৪৯৪	০	০	১৪৯৪

মোট		২৩৪	০	০	২৩৪	০	০	০	১৮০৪৭	৩০৫	১৪৫	১৮২০৭
-----	--	-----	---	---	-----	---	---	---	-------	-----	-----	-------

**প্রাথমিক সমিতি**

১	চট্টগ্রাম	৬৪৩১	৬৪	৪৪৯	৬০৪৬	৬৬৪১৪৬	২৭৪৫৩৩	৯৩৮৬৭৯	০	০	০	০
২	কক্সবাজার	২৯৩৭	৮৮	৫৬	২৯৬৯	১৩৪০৬৫	৪২৩৭৩	১৭৬৪৩৮	০	০	০	০
৩	রাঙ্গামাটি	১৩৩২	৯১	৮০	১৩৪৩	৪২৩০৯	১০২৫৮	৫২৫৬৭	০	০	০	০
৪	খাগড়াছড়ি	১২৪৯	২১	৯৮	১১৭২	৫৩৭১১	২৪৩৪৫	৭৮০৫৬	০	০	০	০
৫	বান্দরবান	১০৫৪	১৪	৪৬	১০২২	৪৫৫৪৫	১৭৭৯৩	৬৩৩৩৮	০	০	০	০
৬	নোয়াখালী	২০৮৪	২	১৭২	১৯১৪	১২৪৫২৪	২৮৪৪৪	১৫২৯৬৮	০	০	০	০
৭	লক্ষ্মীপুর	১৯৫০	২৯	৮০	১৮৯৯	৮৩০১৫	২১৬৪১	১০৪৬৫৬	০	০	০	০
৮	ফেনী	১৭৮৬	১২০	০	১৯০৬	৮৭৪৫৩	২৮৫৭৮	১১৬০৩১	০	০	০	০
৯	কুমিল্লা	৫১৯৮	৩১	৭০	৫১৫৯	২৬১৪৭৯	৭৬৭৬১	৩৩৮২৪০	০	০	০	০
১০	ব্রাহ্মণবাড়িয়া	৩০০৯	২৮	২৯৫	২৭৪২	৮৫০২৭	১৬৫৩৭	১০১৫৬৪	০	০	০	০
১১	চাঁদপুর	২৮১৯	১৯	১৬৯	২৬৬৯	২০৬৩৪৩	৫৪২৬৭	২৬০৬১০	০	০	০	০

মোট		২৯৮৪৯	৫০৭	১৫১৫	২৮৮৪১	১৭৮৭৬১৭	৫৯৫৫৩০	২৩৮৩১৪৭	০	০	০	০
-----	--	-------	-----	------	-------	---------	--------	---------	---	---	---	---

**কেন্দ্রীয় সমিতি**

১	সিলেট	২৮	১	০	২৯	০	০	০	২০১৮	১৩	২	২০২৯
২	হবিগঞ্জ	১৯	০	০	১৯	০	০	০	২৯৬৫	০	০	২৯৬৫
৩	মৌলভীবাজার	১৫	০	০	১৫	০	০	০	১১৫৩	০	০	১১৫৩
৪	সুনামগঞ্জ	২৬	০	০	২৬	০	০	০	২৫২৭	০	০	২৫২৭

মোট		৮৮	১	০	৮৯	০	০	০	৮৬৬৩	১৩	২	৮৬৭৪
-----	--	----	---	---	----	---	---	---	------	----	---	------

**প্রাথমিক সমিতি**

১	সিলেট	৩৫৭৫	৩৬	০	৩৬১১	১১০৭৯৬	৩৪৩৩৪	১৪৫১৩০	০	০	০	০
২	হবিগঞ্জ	৩০৯৭	২৮	৩৭	৩০৮৮	৭৩০৩৬	৩৪৫১৯	১০৭৫৫৫	০	০	০	০
৩	মৌলভীবাজার	২৫১৬	৩২	৫২	২৪৯৬	৫০৫০৪	১৮৬৬০	৬৯১৬৪	০	০	০	০
৪	সুনামগঞ্জ	৩৫৯৬	৫৫	৩০৩	৩৩৪৮	৭৪৬৩৫	৪০৩১৮	১১৪৯৫৩	০	০	০	০

মোট		১২৭৮৪	১৫১	৩৯২	১২৫৪৩	৩০৮৯৭১	১২৭৮৩১	৪৩৬৮০২	০	০	০	০
-----	--	-------	-----	-----	-------	--------	--------	--------	---	---	---	---

**কেন্দ্রীয় সমিতি**

১	রাজশাহী	২৩	০	০	২৩	০	০	০	২৩১১	২	০	২৩১৩
২	চাঁপাইনবাবগঞ্জ	১৩	০	০	১৩	০	০	০	১৫৩৩	০	০	১৫৩৩
৩	নাটোর	১৮	০	০	১৮	০	০	০	২৫৫৯	০	৮৬	২৪৭৩
৪	নওগাঁ	২৫	০	০	২৫	০	০	০	৩৩১৫	০	০	৩৩১৫
৫	পাবনা	২২	০	০	২২	০	০	০	২৯৩১	০	২	২৯২৯
৬	সিরাজগঞ্জ	৪১	০	০	৪১	০	০	০	৩৪৭২	১১৭	৮৭	৩৫০২
৭	বগুড়া	১৮	০	০	১৮	০	০	০	২০৮৫	০	১	২০৮৪
৮	জয়পুরহাট	৯	০	০	৯	০	০	০	৮৫২	০	০	৮৫২

মোট		১৬৯	০	০	১৬৯	০	০	০	১৯০৫৮	১১৯	১৭৬	১৯০০১
-----	--	-----	---	---	-----	---	---	---	-------	-----	-----	-------

**প্রাথমিক সমিতি**

১	রাজশাহী	৩২৮৮	১৪৫	৭৪	৩৩৫৯	৯১১৭১	৬৫৪৩০	১৫৬৬০১	০	০	০	০
২	চাঁপাইনবাবগঞ্জ	২৫৫৯	৬০	১১২	২৫০৭	৮০৩৮৪	৩৩৬৬০	১১৪০৪৪	০	০	০	০
৩	নাটোর	৩২৭১	৯	১৩১	৩৪১১	১০২৮২৫	৪১৬০৫	১৪৪৪৩০	০	০	০	০
৪	নওগাঁ	৫২১৪	১৭৫	৩৮২	৫০০৭	২০৫১৮৪	৫৬৬৩১	২৬১৮১৫	০	০	০	০
৫	পাবনা	৪২৬২	৩২	৩১০	৩৯৮৪	১১৩৫৭২	৫৩৪৫৯	১৬৭০৩১	০	০	০	০
৬	সিরাজগঞ্জ	৪৪৪৯	৭৮	২৩১	৪২৯৬	১৪৮৩৩২	৬৪৬২৭	২১২৯৫৯	০	০	০	০

৭	বগুড়া	৩৯৭৭	১৬	২৮৫	৩৭০৮	১৮৬০০৩	৬২৮৮১	২৪৮৮৮৪	০	০	০	০
৮	জয়পুরহাট	১৮০০	২৬৭	২৬৮	১৭৯৯	১১৫০৮৪	১৭০৭৫	১৩২১৫৯	০	০	০	০
মোট		২৮৮২০	৭৮২	১৭৯৩	২৭৮০৯	১০৪২৫৫৫	৩৯৫৩৬৮	১৪৩৭৯২৩	০	০	০	০
কেন্দ্রীয় সমিতি												
১	রংপুর	২৫	০	০	২৫	০	০	০	২৮৯৩	০	০	২৮৯৩
২	নীলফামারী	১০	০	০	১০	০	০	০	১৫৪০	০	০	১৫৪০
৩	লালমনিরহাট	৭	০	০	৭	০	০	০	৬৭৩	২	৫২	৬২৩
৪	কুড়িগ্রাম	১৩	০	০	১৩	০	০	০	২০৭০	১৪৬	২৪৯	১৯৬৭
৫	গাইবান্ধা	১২	০	০	১২	০	০	০	১৯৭৫	০	১৫১	১৮২৪
৬	দিনাজপুর	২৫	০	০	২৫	০	০	০	২৪৭৪	০	০	২৪৭৪
৭	ঠাকুরগাঁও	১৩	০	০	১৩	০	০	০	৪৮৭	৩	১৩	৪৭৭
৮	পঞ্চগড়	১১	০	০	১১	০	০	০	৮০১	০	১৩৮	৬৬৩
মোট		১১৬	০	০	১১৬	০	০	০	১২৯১৩	১৫১	৬০৩	১২৪৬১
প্রাথমিক সমিতি												
১	রংপুর	৩২১৬	৫৯	১৪৫	৩১৩০	১৩৪৫৮০	৩৮৯৫২	১৭৩৫৩২	০	০	০	০
২	নীলফামারী	১৯৭০	৬২	১০৭	১৯২৫	৬৮১৬৪	১৮৮৭৫	৮৭০৩৯	০	০	০	০
৩	লালমনিরহাট	১২৯৩	৪০	১৫১	১১৮২	৩৭৭৫৩	১৭৫৬০	৫৫৩১৩	০	০	০	০
৪	কুড়িগ্রাম	২৪১১	৩৪১	৩৩১	২৪২১	৫২০৯৯	২৬২০৯	৭৮৩০৮	০	০	০	০
৫	গাইবান্ধা	২৪০০	২৬	১০০	২৩২৬	১৭৩৬২০	২৬১১১	১৯৯৭৩১	০	০	০	০
৬	দিনাজপুর	৩৪৮১	১৪০	২৪০	৩৩৮১	১৭৩৫৯৫	৬২১৬৪	২৩৫৭৫৯	০	০	০	০
৭	ঠাকুরগাঁও	৯৮৬	৬	৫১	৯৪১	৬৪৪৭৮	১৩৯৯১	৭৮৪৬৯	০	০	০	০
৮	পঞ্চগড়	১২৫৬	৬	৪৯	১২১৩	৪৬০২৫	১৩০৫১	৫৯০৭৬	০	০	০	০
মোট		১৭০১৩	৬৮০	১১৭৪	১৬৫১৯	৭৫০৩১৪	২১৬৯১৩	৯৬৭২২৭	০	০	০	০
কেন্দ্রীয় সমিতি												
১	খুলনা	২৬	০	০	২৬	০	০	০	১৭৮২	১৪	৪০৩	১৩৯৩
২	সাতক্ষীরা	২৩	০	০	২৩	০	০	০	১৪৫৩	২	১৭	১৪৩৮
৩	বাগেরহাট	১৫	০	০	১৫	০	০	০	১০৩৮	০	১১	১০২৭
৪	কুষ্টিয়া	২৪	০	০	২৪	০	০	০	১৬৬৪	১৪	১৮৩	১৪৯৫
৫	মেহেরপুর	৭	০	০	৭	০	০	০	৫৪৫	০	৩৫	৫১০
৬	চুয়াডাঙ্গা	১৩	০	০	১৩	০	০	০	১৪২০	০	১১	১৪০৯
৭	যশোর	৩৭	১	০	৩৮	০	০	০	৩৮৩৪	৩৩৮	৪০০	৩৭৭২
৮	নড়াইল	৭	০	০	৭	০	০	০	১১১৯	২৬	১০	১১৩৫
৯	মাগুরা	১২	০	০	১২	০	০	০	১০২৯	০	০	১০২৯
১০	বিনাইদহ	১৮	০	০	১৮	০	০	০	১৪০৫	০	০	১৪০৫
মোট		১৮২	১	০	১৮৩	০	০	০	১৫২৮৯	৩৯৪	১০৭০	১৪৬১৩
প্রাথমিক সমিতি												
১	খুলনা	২৩৭৭	৮২	৪৯১	১৯৬৮	১১৬৩৪১	৫৯৮৩৮	১৭৬১৭৯	০	০	০	০
২	সাতক্ষীরা	৩০৪২	১	১৯৬	২৮৪৭	১৪৬৫৪৮	৫৮৯০৪	২০৫৪৫২	০	০	০	০
৩	বাগেরহাট	১৭৭৯	৬০	১৭১	১৬৬৮	৬৭০৩১	২৮৯৯৫	৯৬০২৬	০	০	০	০
৪	কুষ্টিয়া	২০৮৪	৫২	৩১১	১৮২৫	৯৩৭৮৮	৩৮১৮৭	১৩১৯৭৫	০	০	০	০
৫	মেহেরপুর	৭৯৯	১৯	৯০	৭২৮	৩৯১৫৩	১৫১৩১	৫৪২৮৪	০	০	০	০
৬	চুয়াডাঙ্গা	১৬৫৪	১৪	৩২	১৬৩৬	৪৯১৩০	২৮২৪৫	৭৭৩৭৫	০	০	০	০
৭	যশোর	৫৭৫৩	৭১	৫৫১	৫২৭৩	৩৪৩০৮৫	৯২৪৪৫	৪৩৫৫৩০	০	০	০	০
৮	নড়াইল	১৬৫৮	৫৪	৬৪	১৬৪৮	৫৬৯৮৫	২৯৩০৫	৮৬২৯০	০	০	০	০
৯	মাগুরা	১৫৫১	২১	১৬২	১৪১০	৪০৩৮৬	২৬৩৪৮	৬৬৭৩৪	০	০	০	০
১০	বিনাইদহ	১৯৭৬	২৩	১৫২	১৮৪৭	৩১৬৮৫	২৪৪০৩	৫৬০৮৮	০	০	০	০
মোট		২২৬৭৩	৩৯৭	২২২০	২০৮৫০	৯৮৪১৩২	৪০১৮০১	১৩৮৫৯৩৩	০	০	০	০
কেন্দ্রীয় সমিতি												
১	বরিশাল	২২	০	০	২২	০	০	০	১৮৯২	৭	১	১৮৯৮
২	বালকাঠি	৮	০	০	৮	০	০	০	৮২০	১৪	২৪০	৫৯৪
৩	পিরোজপুর	১৪	০	০	১৪	০	০	০	১৪৩৭	৩৫	০	১৪৭২
৪	ভোলা	১৫	০	০	১৫	০	০	০	২৩৫৮	০	৫১	২৩০৭
৫	পটুয়াখালী	১৯	০	০	১৯	০	০	০	২৭০৯	০	০	২৭০৯
৬	বরগুনা	১১	০	০	১১	০	০	০	১৩০১	০	০	১৩০১

মোট	৳	০	০	৳	০	০	০	১০৫১৭	৫৬	২৯২	১০২৮১
<b>প্রাথমিক সমিতি</b>											
১	বরিশাল	৩৩৯০	৪৩	১৭০	৩২৬৩	২২৩৩৭৭	৪৮৪৬৫	২৭১৮৪২	০	০	০
২	বালকাঠি	১১১২	৫	৭	১১১০	৪০০১১	১৫১৮৩	৫৫১৯৪	০	০	০
৩	পিরোজপুর	২৬৪৭	১০৩	৫২৬	২২২৪	৯৮১৪৮	১৫৪৮৯	১১৩৬৩৭	০	০	০
৪	ভোলা	২৯৭৮	৫০	১৬০	২৮৬৮	৭২০২৫	২৬৬২২	৯৮৬৪৭	০	০	০
৫	পটুয়াখালী	২৯০৫	৫২	৩৩	২৯২৪	১২০২৮৭	২৮৫২৪	১৪৮৮১১	০	০	০
৬	বরগুনা	২২৬৯	২৩	২৩২	২০৬০	৮৯০১৭	২৯৩৮১	১১৮৩৯৮	০	০	০
<b>মোট</b>		<b>১৫৩০১</b>	<b>২৭৬</b>	<b>১১২৮</b>	<b>১৪৪৪৯</b>	<b>৬৪২৮৬৫</b>	<b>১৬৩৬৬৪</b>	<b>৮০৬৫২৯</b>	<b>০</b>	<b>০</b>	<b>০</b>
<b>সর্বমোট (কেন্দ্রীয়)</b>		<b>১২০২</b>	<b>৪</b>	<b>০</b>	<b>১২০৬</b>	<b>০</b>	<b>০</b>	<b>১১৮২৩১</b>	<b>১২১৮</b>	<b>২৮১১</b>	<b>১১৬৬৩৮</b>
<b>সর্বমোট (প্রাথমিক)</b>		<b>১৮০৬০৫</b>	<b>৪৩১৩</b>	<b>১১৪৩৯</b>	<b>১৭৩৪৭৯</b>	<b>৮৯২৩২২৪</b>	<b>৩০২৬১১৩</b>	<b>১১৯৪৯৩৩৭</b>	<b>০</b>	<b>০</b>	<b>০</b>

**পরিশিষ্ট-২**  
**২০২৪-২০২৫ অর্থ বছরের জেলাভিত্তিক সমবায় সমিতিসমূহের মূলধন**

(লক্ষ টাকায়)

ক্রঃ নং	জেলার নাম	বৎসর শেষে নিজস্ব মূলধন			বৎসর শেষে ধারকৃত মূলধন				কার্যকরী মূলধন
		মোট আদায়কৃত শেয়ার মূলধন	সংরক্ষিত তহবিল ও নীটলাভ হতে গঠিত অন্যান্য তহবিল	মোট	আমানতের পরিমাণ	সমিতির কর্তৃ দেনা	অন্যান্য দেনা	মোট	
১	২	৩	৪	৫	৬	৭	৮	৯	১০

**কেন্দ্রীয় সমিতি**

১	ঢাকা	৩৬৪.২৪	৩৮৭.৩৩	৭৫১.৫৭	১৮৫২.৮২	১০৪৩.৫৯	১২০৩.৫৩	৪০৯৯.৯৪	৪৮৫১.৫১
২	নারায়ণগঞ্জ	৪৮.৪৮	১৭৪.৫৫	২২৩.০৩	২১৬.৭৮	৬৪৬.৪৮	১৪৩০.৯২	২২৯৪.১৮	২৫১৭.২১
৩	নরসিংদী	৯৬.০৪	৩৬০.৫৯	৪৫৬.৬৩	৩১৯.৮৭	৭৩৫.৮০	৫১৮.৮০	১৫৭৪.৪৭	২০৩১.১০
৪	গাজীপুর	১৯৯.১৫	১৫৬.৮৬	৩৫৬.০১	৭০৩.৬৬	২০২০.০০	০.০০	২৭২৩.৬৬	৩০৭৯.৬৭
৫	মানিকগঞ্জ	৬১.৭০	১৬৮.৬৫	২৩০.৩৫	২১৬.৯৯	৪০১.০১	০.০০	৬১৮.০০	৮৪৮.৩৫
৬	মুন্সিগঞ্জ	৯৪.২৮	৯৮.৫৮	১৯২.৮৬	৫৯৪.৩৩	২৬৬৪.৯১	০.০০	৩২৫৯.২৪	৩৪৫২.১০
৭	কিশোরগঞ্জ	৩৯১.১৫	২৬১.৮১	৬৫২.৯৬	৩৪৩.০৮	০.০০	৯১২.৯৮	১২৫৬.০৬	১৯০৯.০২
৮	টাংগাইল	৩১৯.৩৫	২১৫.৭৫	৫৩৫.১০	৭২৩.৬৮	২৬৩৭.৯১	৬৮.৮৪	৩৪৩০.৪৩	৩৯৬৫.৫৩
৯	ফরিদপুর	২০১.৯৮	১৪৭.১০	৩৪৯.০৮	৩৭৮.১৯	৭২০.৬৮	৭৫.৯৩	১১৭৪.৮০	১৫২৩.৮৮
১০	রাজবাড়ী	৫৯.১৪	২৪৬.৭৫	৩০৫.৮৯	১০৮.৯৫	২০৮.১৯	৭৫৮.৭০	১০৭৫.৮৪	১৩৮১.৭৩
১১	মাদারীপুর	২৯.৭১	৭৬.৩২	১০৬.০৩	৬১.৫৬	১২৬.২৮	২৯.৬৯	২১৭.৫৩	৩২৩.৫৬
১২	শরিয়তপুর	১৫.৯৫	৭৭.৫২	৯৩.৪৭	৬৩.৯০	৩০.৯৭	১৪৬.১০	২৪০.৯৭	৩৩৪.৪৪
১৩	গোপালগঞ্জ	১৩৮.২৩	৩০৮.২৭	৪৪৬.৫০	৪১৯.৬৫	৫৭৩.২৮	১৮০.২৫	১১৭৩.১৮	১৬১৯.৬৮
<b>মোট</b>		<b>২০১৯.৪০</b>	<b>২৬৮০.০৮</b>	<b>৪৬৯৯.৪৮</b>	<b>৬০০৩.৪৬</b>	<b>১১৮০৯.১০</b>	<b>৫৩২৫.৭৪</b>	<b>২৩১৩৮.৩০</b>	<b>২৭৮৩৭.৭৮</b>

**প্রাথমিক সমিতি**

১	ঢাকা	৬৭৮৯০.৭৭	২২৭৬০.৯২	৯০৬৫১.৬৯	১৩০০৯২৫.৯১	৪৬৫৭১.১৮	৩৪১৭.২৬	১৩৫০৯১৪.৩৫	১৪৪১৫৬৬.০৪
২	নারায়ণগঞ্জ	১২২৫.৬৩	৯০.৪৫	১৩১৬.০৮	১৩৪৮০.২২	৮৮৩.০০	২৬.০৫	১৪৩৮৯.২৭	১৫৭০৫.৩৫
৩	নরসিংদী	১২৮৪.০৬	৪৮২.১৮	১৭৬৬.২৪	৭৮১৩.৫১	১১৭৫.৭৮	৩৫৮.০৯	৯৩৪৭.৩৮	১১১১৩.৬২
৪	গাজীপুর	১৩১৮২.৩৮	৭৯২.৭৭	১৩৯৭৫.১৫	৮৩৩৪১.৯২	১১৯১.৭৬	০.০০	৮৪৫৩৩.৬৮	৯৮৫০৮.৮৩
৫	মানিকগঞ্জ	৮৩৯.০০	৮৩.৫৩	৯২২.৫৩	৫৮৭৩.৮৭	২৩৫৩.৩৫	৪.২০	৮২৩১.৪২	৯১৫৩.৯৫
৬	মুন্সিগঞ্জ	২৪৩২.৪৮	১৮৬.৬৮	২৬১৯.১৬	৬৫৯৯.৮৩	১৯৪৫.২৮	১৪৩.১১	৮৬৮৮.২২	১১৩০৭.৩৮
৭	কিশোরগঞ্জ	২০৬৪.৫০	২০৯.০২	২২৭৩.৫২	৯১৯৯.৭৪	৪৩৫.৯২	১৩০.৪৬	৯৭৬৬.১২	১২০৩৯.৬৪
৮	টাংগাইল	১৫৪৮.৮৫	২৫৫.১০	১৮০৩.৯৫	৮৩০৫.৭৭	৫০২৮.৯১	৬৮.৮৪	১৩৪০৩.৫২	১৫২০৭.৪৭
৯	ফরিদপুর	১৪৩১.২৬	১১৯.৫৩	১৫৫০.৭৯	৩৯৫৯.৩৪	২৭৩.৮৪	৭৪.১০	৪৩০৭.২৮	৫৮৫৮.০৭
১০	রাজবাড়ী	৪৬৪.০৭	১৬৭.৩৬	৬৩১.৪৩	১০৮৩.৯৮	১৪৯৭.৮২	০.০০	২৫৮১.৮০	৩২১৩.২৩
১১	মাদারীপুর	১১৯০.৯০	২৯৭.৭২	১৪৮৮.৬২	৮৮১৩.৫৭	৮৯২.০৪	২৯.০৪	৯৭৩৪.৬৫	১১২২৩.২৭

১২	শরিয়তপুর	৫১০.৭৬	১৩৮.৪১	৬৪৯.১৭	৩২২৯.০৩	৯৮৪.৬৫	৮.১৭	৪২২১.৮৫	৪৮৭১.০২
১৩	গোপালগঞ্জ	৭২৮.২২	২০৯.৫৯	৯৩৭.৮১	১০৬৯.৭৫	১০১৫.৯৯	০.০০	২০৮৫.৭৪	৩০২৩.৫৫
	মোট	৯৪৭৯২.৮৮	২৫৭৯৩.২৬	১২০৫৮৬.১৪	১৪৫৩৬৯৬.৪৪	৬৪২৪৯.৫২	৪২৫৯.৩২	১৫২২২০৫.২৮	১৬৪২৭৯১.৪২
কেন্দ্রীয় সমিতি									
১	ময়মনসিংহ	৩০৬.৯৮	৫৯৮.৪১	৯০৫.৩৯	৫৫৮.৪১	১৩১৯.০০	১৩৬৯.৬১	৩২৪৭.০২	৪১৫২.৪১
২	নেত্রকোণা	১০৭.৮৯	১৪৬.১৫	২৫৪.০৪	৩১৩.৫১	১৫৬৩.৯৩	৬.৮৬	১৮৮৪.৩০	২১৩৮.৩৪
৩	জামালপুর	১১২.৮৫	১৪১.৩৩	২৫৪.১৮	২৬৬.০১	১৯২১.১৫	০.০০	২১৮৭.১৬	২৪৪১.৩৪
৪	শেরপুর	৪৮.৪৯	১১১.৪৮	১৫৯.৯৭	৯৪.৫৪	৭৮১.৫৮	০.০০	৮৭৬.১২	১০৩৬.০৯
	মোট	৫৭৬.২১	৯৯৭.৩৭	১৫৭৩.৫৮	১২৩২.৪৭	৫৫৮৫.৬৬	১৩৭৬.৪৭	৮১৯৪.৬০	৯৭৬৮.১৮
প্রাথমিক সমিতি									
১	ময়মনসিংহ	৩৬৩৯.৮৪	১১৫৯.৩৩	৪৭৯৯.১৭	১৮২৫৯.৭১	৩৩২৮.৬০	১৫৫৭.২৫	২৩১৪৫.৫৬	২৭৯৪৪.৭৩
২	নেত্রকোণা	১৩২৯.৩২	১৫৭.০৭	১৪৮৬.৩৯	১৭১০.৪৮	১৯৭১.৯৯	৩৬৬.৪৪	৪০৪৮.৯১	৫৫৩৫.৩০
৩	জামালপুর	৮৭৩.৫৭	১৩৫.১৫	১০০৮.৭২	১৩৮২৪.৯০	১৮১৫.৯৮	০.০০	১৫৬৪০.৮৮	১৬৬৪৯.৬০
৪	শেরপুর	১৬৬৮.৪১	২৫৮৩.৬২	৪২৫২.০৩	১১০৭২.৬৫	৪১০৪.১৯	১৫৮.৯১	১৫৩৩৫.৭৫	১৯৫৮৭.৭৮
	মোট	৭৫১১.১৪	৪০৩৫.১৭	১১৫৪৬.৩১	৪৪৮৬৭.৭৪	১১২২০.৭৬	২০৮২.৬০	৫৮১৭১.১০	৬৯৭১৭.৪১
কেন্দ্রীয় সমিতি									
১	চট্টগ্রাম	২১৪.৫৮	৭১৪.৯৬	৯২৯.৫৪	৫৭৮৫.৬২	৪২১২.২১	১১১৭.৬২	১১১৫.৪৫	১২০৪৪.৯৯
২	কক্সবাজার	২১৫.৩১	২৩৩.৮৮	৪৪৯.১৯	৩৩৪.৪৬	৫৮১০.০৪	৩০৮২.৩৮	৯২২৬.৮৮	৯৬৭৬.০৭
৩	রাঙ্গামাটি	৯০.৭৭	১৩.৩০	১০৪.০৭	১৫২.৬৬	১৫.৭৭	০.০০	১৬৮.৪৩	২৭২.৫০
৪	খাগড়াছড়ি	৭৮.২৯	৪৬.৫০	১২৪.৭৯	১৯২.৭১	৪১.০৭	০.০০	২৩৩.৭৮	৩৫৮.৫৭
৫	বান্দরবান	৪৩.৬৪	১০.২৮	৫৩.৯২	৭৫.৫৫	৮৩.১৫	২২২.০৪	৩৮০.৭৪	৪৩৪.৬৬
৬	নোয়াখালী	৫৯.৯২	৩২৯.৭১	৩৮৯.৬৩	২৩২.২৩	২৩২৩.৭৪	০.০০	২৫৫৫.৯৭	২৯৪৫.৬০
৭	লক্ষ্মীপুর	৮১.৫৭	৫০৬.০৬	৫৮৭.৬৩	২৬১.৫৪	৮৩০.৫৯	৪০৪.৪৩	১৪৯৬.৫৬	২০৮৪.১৯
৮	ফেনী	১২৮.১৫	৩৩৮.৫১	৪৬৬.৬৬	৩৩৩.১৭	১৬৭.৪৮	৬৯৭.১১	১১৯৭.৭৬	১৬৬৪.৪২
৯	কুমিল্লা	৪৬৩.৯৯	২১৭২.৪৯	২৬৩৬.৪৮	৯০৭.৬৫	১১৫৩.৫১	০.০০	২০৬১.১৬	৪৬৯৭.৬৪
১০	ব্রাহ্মণবাড়িয়া	১২৩.০৮	৭৭০.৫৯	৮৯৩.৬৭	৪১৬.৪৪	৮৬২.৯৮	৩৫২২.৩১	৪৮০১.৭৩	৫৬৯৫.৪০
১১	চাঁদপুর	৪৩১.৬৫	২৩৬.৯৩	৬৬৮.৫৮	১৪১৫.৬৫	১১২২.৯৯	১৬০.০৫	২৬৯৮.৬৯	৩৩৬৭.২৭
	মোট	১৯৩০.৯৫	৫৩৭৩.২১	৭৩০৪.১৬	১০১০৭.৬৮	১৬৬২৩.৫৩	৯২০৫.৯৪	৩৫৯৩৭.১৫	৪৩২৪১.৩১
প্রাথমিক সমিতি									
১	চট্টগ্রাম	২৯২৭০.১৬	১১৫৬৬.০৫	৪০৮৩৬.২১	১৭৫৮৯৩.২৭	৭৯৮৪.৫৩	২৭০০৯.৪০	২১০৮৮৭.২০	২৫১৭২৩.৪১
২	কক্সবাজার	১১৯৮.৫৫	২০৭.৪৭	১৪০৬.০২	৪১৭৫.২০	১১২৭১.৩২	০.০০	১৫৪৪৬.৫২	১৬৮৫২.৫৪
৩	রাঙ্গামাটি	২৯৬.৬৬	২৫.৩৬	৩২২.০২	৭৬২.৫৯	৩৭৫.৯১	০.০০	১১৩৮.৫০	১৪৬০.৫২
৪	খাগড়াছড়ি	১৫১৪.৮৭	৫৬৮.২৯	২০৮৩.১৬	৮৭৬০.২০	৪৮৮.৯৩	০.০০	৯২৪৯.১৩	১১৩৩২.২৯
৫	বান্দরবান	১১৯৯.৮৭	১৯৬.৬৬	১৩৯৬.৫৩	৬৬০১.৭৩	৭৫৫.০৪	৬৬৫.৭২	৮০২২.৪৯	৯৪১৯.০২
৬	নোয়াখালী	৯০৩.২১	৫৮৩.২০	১৪৮৬.৪১	৮৮৬৭.১৮	২৯৬২.৯৪	০.০০	১১৮৩০.১২	১৩৩১৬.৫৩
৭	লক্ষ্মীপুর	৩৫০.৫৮	১২৫.৩৮	৪৭৫.৯৬	১৬৩৯.৬০	১৯৯৪.৬০	৭.০০	৩৬৪১.২০	৪১১৭.১৬
৮	ফেনী	৯৯৫.৯৭	৩২৫.৭৬	১৩২১.৭৩	৪৭২০.৩৭	৮১৫.৪০	৬৯.১০	৫৬০৪.৮৭	৬৯২৬.৬০
৯	কুমিল্লা	১১৬৩৩৯.৩১	১৫১৩.২৯	১১৭৮৫২.৬০	১২৭৩৫৮.৩৫	৪৪৬৯.২০	৯৫.৭৪	১৩১৯২৩.২৯	২৪৯৭৭৫.৮৯
১০	ব্রাহ্মণবাড়িয়া	৬৯৩.৭৫	১৮১.৮৭	৮৭৫.৬২	৭৯৩১.১০	৩৭৫.৩৫	৪২.৮৬	৮৩৪৯.৩১	৯২২৪.৯৩
১১	চাঁদপুর	২৬৭৪.৪২	৫৭৬.৯৯	৩২৫১.৪১	৩৬৪৭.৬৯	২২৬২.১৪	০.০০	৫৯০৯.৮৩	৯১৬১.২৪
	মোট	১৫৫৪৩৭.৩৫	১৫৮৭০.৩২	১৭১৩০৭.৬৭	৩৫০৩৫৭.২৮	৩৩৭৫৫.৩৬	২৭৮৮৯.৮২	৪১২০০২.৪৬	৫৮৩৩১০.১৩
কেন্দ্রীয় সমিতি									
১	সিলেট	১৫৫.৩৫	৩৬৮.৯৭	৫২৪.৩২	৪৩৬.৫০	১০৯৫.৯৯	১৬৪.৪৪	১৬৯৬.৯৩	২২২১.২৫
২	হবিগঞ্জ	১৪০.৫৮	১৫৯.১১	২৯৯.৬৯	৪৬৩.৭০	৩৮৭২.৯৪	০.০০	৪৩৩৬.৬৪	৪৬৩৬.৩৩
৩	মৌলভীবাজার	৫৯.১৬	৭৪.০৮	১৩৩.২৪	১২২৬.৩৮	৬৫১.৬৬	০.০০	১৮৭৮.০৪	২০১১.২৮
৪	সুনামগঞ্জ	১৪৪.০২	১৪২.৭১	২৮৬.৭৩	৩২৫.৭৫	৫৬২৭.৩৩	৪৫.০৮	৫৯৯৮.১৬	৬২৮৪.৮৯
	মোট	৪৯৯.১১	৭৪৪.৮৭	১২৪৩.৯৮	২৪৫২.৩৩	১১২৪৭.৯২	২০৯.৫২	১৩৯০৯.৭৭	১৫১৫৩.৭৫

প্রাথমিক সমিতি

১	সিলেট	১৪৭০.০৩	৫১৩.১৮	১৯৮৩.২১	৩১১৪.৯৩	১৩০১.৫৯	১১৭.০১	৪৫৩৩.৫৩	৬৫১৬.৭৪
২	হবিগঞ্জ	৪২৯.৮৭	৩১.৪২	৪৬১.২৯	১৩৫৯.২৮	১২৯৯.৭০	৬৪.৬৩	২৭২৩.৬১	৩১৮৪.৯০
৩	মৌলভীবাজার	১১৮৮.১০	১০৭.৩৯	১২৯৫.৪৯	২৫৮২.৬৩	৬৪২.৮১	১১৫.৪২	৩৩৪০.৮৬	৪৬৩৬.৩৫
৪	সুনামগঞ্জ	১২০৯.০০	২০০.১৩	১৪০৯.১৩	২১০২.০৮	২৬১২.৩৬	৩.০৮	৪৭১৭.৫২	৬১২৬.৬৫
মোট		৪২৯৭.০০	৮৫২.১২	৫১৪৯.১২	৯১৫৮.৯২	৫৮৫৬.৪৬	৩০০.১৪	১৫৩১৫.৫২	২০৪৬৪.৬৪

কেন্দ্রীয় সমিতি

১	রাজশাহী	৪৩১.৫১	১৬০.০৫	৫৯১.৫৬	৫১৩.৮১	২৫০৭৩.৬৫	১০১.১১	২৫৬৮৮.৫৭	২৬২৮০.১৩
২	চাঁপাইনবাবগঞ্জ	৬৯.৩২	২৮০.৩৪	৩৪৯.৬৬	২২৫.৪২	৪৬১.৯২	০.০০	৬৮৭.৩৪	১০৩৭.০০
৩	নাটোর	১০০.৬৭	১৭৪২.৭৭	১৮৪৩.৪৪	৪৫০.৫২	৯১৭.৭৫	০.০০	১৩৬৮.২৭	৩২১১.৭১
৪	নওগাঁ	১৫৭.৮৬	১০১৬.০০	১১৭৩.৮৬	৫৮৯.০৪	১৬২১.৫৩	০.০০	২২১০.৫৭	৩৩৮৪.৪৩
৫	পাবনা	২১৭.৩২	১৯৯.২৪	৪১৬.৫৬	৫২২.১৫	১৬৪২.৫১	০.০০	২১৬৪.৬৬	২৫৮১.২২
৬	সিরাজগঞ্জ	৪৬৫.৭৮	৪৯৬.৫৭	৯৬২.৩৫	৫৭২.১২	১৪৪৯.৩১	০.০০	২০২১.৪৩	২৯৮৩.৭৮
৭	বগুড়া	১৬৬.০৩	৯৬৩.৭৩	১১২৯.৭৬	৭৭৮.৬৭	১১৯৮.৯২	৩৩১.৫৫	২৩০৯.১৪	৩৪৩৮.৯০
৮	জয়পুরহাট	৮০.৪৯	১৮৯.০৩	২৬৯.৫২	২১৯.৫৪	১৩১৮.৬৭	০.০০	১৫৩৮.২১	১৮০৭.৭৩
মোট		১৬৮৮.৯৮	৫০৪৭.৭৩	৬৭৩৬.৭১	৩৮৭১.২৭	৩৩৬৮৪.২৬	৪৩২.৬৬	৩৭৯৮৮.১৯	৪৪৭২৪.৯০

প্রাথমিক সমিতি

১	রাজশাহী	১৮৮৮.৬১	২৩০.৩৪	২১১৮.৯৫	৪৯৩৭.৬২	৪৫৮১০.০১	০.৫১	৫০৭৪৮.১৪	৫২৮৬৭.০৯
২	চাঁপাইনবাবগঞ্জ	৫২৬.৫১	৪৫৩.৪২	৯৭৯.৯৩	৩৬৪৪.১৩	১৭১৪.৬৬	০.০০	৫৩৫৮.৭৯	৬৩৩৮.৭২
৩	নাটোর	২৪৮৯.৫০	১৩৮১.৭৩	৩৮৭১.২৩	১৩৪১২.৬৯	১৭৬৩.৭৮	০.০০	১৫১৭৬.৪৭	১৯০৪৭.৭০
৪	নওগাঁ	৪৭১০.১৮	১৬৭৫.৩৫	৬৩৮৫.৫৩	১৯৬৩৭.০৬	১৪৩৭১.৩৬	০.০০	৩৪০০৮.৪২	৪০৩৯৩.৯৫
৫	পাবনা	১০২৯.৬৩	৩৩৪.৩৯	১৩৬৪.০২	১০৪২.৪২	১৭১৯.৯০	০.০০	২৭৬২.৩২	৪১২৬.৩৪
৬	সিরাজগঞ্জ	১০৬১.৯৫	২৩৫.৩৪	১২৯৭.২৯	৪৯৫৮.৬২	১৫৯৫.১২	০.০০	৬৫৫৩.৭৪	৭৮৫১.০৩
৭	বগুড়া	২১১৩.৬৪	৫৯৫.১২	২৭০৮.৭৬	১০৯২২.৮৫	২৩৬১.১৬	৬১.৬৪	১৩৩৪৫.৬৫	১৬০৫৪.৪১
৮	জয়পুরহাট	১৩৬৯.৪৯	১২৯.০৪	১৪৯৮.৫৩	২০৪৯.৫১	২৯০৬.৬০	০.০০	৪৯৫৬.১১	৬৪৫৪.৬৪
মোট		১৫১৮৯.৫১	৫০৩৪.৭৩	২০২২৪.২৪	৬০৬০৪.৯০	৭২২৪২.৫৯	৬২.১৫	১৩২৯০৯.৬৪	১৫৩১৩৩.৮৮

কেন্দ্রীয় সমিতি

১	রংপুর	২১৮.৪৮	১৩৯.৬৭	৩৫৮.১৫	৩৭০.৯৪	১৯৮২.৭১	০.০০	২৩৫৩.৬৫	২৭১১.৮০
২	নীলফামারী	৫১.৭৭	৪৩৩.৭৯	৪৮৫.৫৬	১৮০.৯৫	৫৯৪.৩৪	০.০০	৭৭৫.২৯	১২৬০.৮৫
৩	লালমনিরহাট	৩৯.৭৯	১৬১.৮১	২০১.৬০	১৩৩.৮০	১১৮৯.৮১	৮২.৪৭	১৪০৬.০৮	১৬০৭.৬৮
৪	কুড়িগ্রাম	৮৭.৩৭	২৯৪.১৯	৩৮১.৫৬	২৩৪.০৫	১১৭০.১৭	০.০০	১৪০৪.২২	১৭৮৫.৭৮
৫	গাইবান্ধা	২০৮.৮৫	১৮৪.১৯	৩৯৩.০৪	৩৪৬.৭৭	২০১৯.০৯	২.৩১	২৩৬৮.১৭	২৭৬১.২১
৬	দিনাজপুর	৩২৯.৪৯	১০৪৩.৩৪	১৩৭২.৮৩	৭৮২.৩৮	৮১৪.৪২	১১৪.৪২	১৭১১.২২	৩০৮৪.০৫
৭	ঠাকুরগাঁও	৫৬.৫৫	১০৫.৪১	১৬১.৯৬	৯০.১৩	২৯৯.২৪	০.০০	৩৮৯.৩৭	৫৫১.৩৩
৮	পঞ্চগড়	৩৬.২৭	২১৬.০০	২৫২.২৭	২০৫.৬৮	৭৮৯.০৩	১৩.১৪	১০০৭.৮৫	১২৬০.১২
মোট		১০২৮.৫৭	২৫৭৮.৪০	৩৬০৬.৯৭	২৩৪৪.৭০	৮৮৫৮.৮১	২১২.৩৪	১১৪১৫.৮৫	১৫০২২.৮২

প্রাথমিক সমিতি

১	রংপুর	২২২৭.৯৩	২৫১.২১	২৪৭৯.১৪	১৩৩৮.১৬	২৫০২.১৪	০.০০	৩৮৪০.৩০	৬৩১৯.৪৪
২	নীলফামারী	৭৯৮.৮৩	২২.৯৫	৮২১.৭৮	৩৫৭০.৫৫	৩০৪৬.৪৯	০.০০	৬৬১৭.০৪	৭৪৩৮.৮২
৩	লালমনিরহাট	১৪১৩.২৬	২৯২.৩৬	১৭০৫.৬২	২৫২৪.৩৯	৮৫৫.৮১	৯০.৪৬	৩৪৭০.৬৬	৫১৭৬.২৮
৪	কুড়িগ্রাম	৭৭৩.২২	৩৮১.৮১	১১৫৫.০৩	৩৪৩১.০৬	৪০৬৮.৪৩	০.০০	৭৪৯৯.৪৯	৮৬৫৪.৫২
৫	গাইবান্ধা	৫০০.১৭	৪১০.৩৩	৯১০.৫০	৯১৩.৯০	২৩১৯.৬২	০.৩০	৩২৩৩.৮২	৪১৪৪.৩২
৬	দিনাজপুর	৯৫৩৬.৭৬	১০৮৭.৬৬	১০৬২৪.৪২	৯০৮১.০৫	৪২২৯.৯৪	১১২৬.১৩	১৪৪৩৭.১২	২৫০৬১.৫৪
৭	ঠাকুরগাঁও	৭৪০.৩৫	৭০.৬২	৮১০.৯৭	১৩৪৩.৭৮	৩৪১.৫৬	১০.৮৪	১৬৯৬.১৮	২৫০৭.১৫
৮	পঞ্চগড়	৫৯৮.৩১	২৭.৪২	৬২৫.৭৩	৬৪৬.৭৪	১৪৩৩.৫৬	০.০০	২০৮০.৩০	২৭০৬.০৩
মোট		১৬৫৮৮.৮৩	২৫৪৪.৩৬	১৯১৩৩.১৯	২২৮৪৯.৬৩	১৮৭৯৭.৫৫	১২২৭.৭৩	৪২৮৭৪.৯১	৬২০০৮.১০

কেন্দ্রীয় সমিতি

১	খুলনা	৩০৩.৫০	৪৫৬.০৮	৭৫৯.৫৮	৮৯৪.২১	১৯৩৮.৬২	৪৮০.১২	৩৩১২.৯৫	৪০৭২.৫৩
২	সাতক্ষীরা	৪৪৭.৪৭	১০৭৭.৭৭	১৫২৫.২৪	১১৬০.৭৮	১৯৩৬.৯৩	০.০০	৩০৯৭.৭১	৪৬২২.৯৫
৩	বাগেরহাট	২৫৩.০৯	৪১৮.১২	৬৭১.২১	৬০৫.৫৬	৩০৩৬.৭৬	১৯০.৩৭	৩৮৩২.৬৯	৪৫০৩.৯০
৪	কুষ্টিয়া	৫১.৫১	৩৪৬.৬৮	৩৯৮.১৯	২৩০.২৩	৭৩৮.৭১	০.০০	৯৬৮.৯৪	১৩৬৭.১৩
৫	মেহেরপুর	৬৮.৭৯	৮০.৬৭	১৪৯.৪৬	১০৮.৪১	২৬৭.৮৮	০.০০	৩৭৬.২৯	৫২৫.৭৫
৬	চুয়াডাংগা	২৩১.৩৪	৩১২.৩৯	৫৪৩.৭৩	৫১৪.৪৮	১১৩২.৪৬	০.০০	১৬৪৬.৯৪	২১৯০.৬৭
৭	যশোর	৩৯৪.৪৫	৯৯৭.৭৭	১৩৯২.২২	১৫০৪.৯০	৩১২.১৪	১৩০.৯৮	১৯৪৮.০২	৩৩৪০.২৪
৮	নড়াইল	৬৮.০৩	৩১৩.৯৪	৩৮১.৯৭	২৭২.৫৯	৫৮৬.৫৫	০.০০	৮৫৯.১৪	১২৪১.১১
৯	মাগুরা	৮৬.৮৮	৩৮০.৮৯	৪৬৭.৭৭	১৯৭.১৫	৫৭৭.৮০	১২০৩.২৭	১৯৭৮.২২	২৪৪৫.৯৯
১০	ঝিনাইদহ	১০৮.৩৪	৬১১.৩০	৭১৯.৬৪	২৬৬.৯৫	৮২১.৪৩	০.৬৪	১০৮৯.০২	১৮০৮.৬৬

মোট

২০১৩.৪০ ৪৯৯৫.৬১ ৭০০৯.০১ ৫৭৫৫.২৬ ১১৩৪৯.২৮ ২০০৫.৩৮ ১৯১০৯.৯২ ২৬১১৮.৯৩

প্রাথমিক সমিতি

১	খুলনা	৬৬৫৩.৫৮	১৯৫৪.৯১	৮৬০৮.৪৯	২৫৪৫৫.২২	৫৯৫১.০৪	৩৯৫.৯৫	৩১৮০২.২১	৪০৪১০.৭০
২	সাতক্ষীরা	২১৭২.৩০	৩৮১৯.৪৭	৫৯৯১.৭৭	২৫৯৫৯.১৫	২৬৯১.৪৯	২২৯.৮৭	২৮৮৮০.৫১	৩৪৮৭২.২৮
৩	বাগেরহাট	৫২০৩.৭৪	৬৮০.৬৯	৫৮৮৪.৪৩	৮৯০৩.৩৭	৪৬০৩.২২	৩৩৯.৩৮	১৩৮৪৫.৯৭	১৯৭৩০.৪০
৪	কুষ্টিয়া	৮১০.৮০	৩৮৭.৬৯	১১৯৮.৪৯	৪৮৯১.৮২	২৩৩৩.৩৫	০.০০	৭২২৫.১৭	৮৪২৩.৬৬
৫	মেহেরপুর	৪২৫.৬৭	১২২.৬১	৫৪৮.২৮	৬২০৩.০০	১৯৬৪.৬১	০.০০	৮১৬৭.৬১	৮৭১৫.৮৯
৬	চুয়াডাংগা	৫০৭.০৬	২৪৮.৭০	৭৫৫.৭৬	২০১১.৫০	১২২২.০৪	০.০০	৩২৩৩.৫৪	৩৯৮৯.৩০
৭	যশোর	১৩৮৯.৫৯	৭০৮.০৫	২০৯৭.৬৪	৪৮২৫.১৫	৩৩৪১.৬৩	১২৩.১৫	৮২৮৯.৯৩	১০৩৮৭.৫৭
৮	নড়াইল	৩৬১.২৭	৬৫.২১	৪২৬.৪৮	২০২৩.৭৬	১০১৮.১৫	১৭৬.১০	৩২১৮.০১	৩৬৪৪.৪৯
৯	মাগুরা	৩২৯.৩৮	৬২.৫৭	৩৯১.৯৫	১৬২৬.৭২	১৪৮০.৬১	০.০০	৩১০৭.৩৩	৩৪৯৯.২৮
১০	ঝিনাইদহ	৬২৫.৩৩	৩৯৭.৮২	১০২৩.১৫	১৬৪০.৬৮	৪৫০৩.৯৪	১.০৬	৬১৪৫.৬৮	৭১৬৮.৮৩

মোট

১৮৪৭৮.৭২ ৮৪৪৭.৭২ ২৬৯২৬.৪৪ ৮৩৫৪০.৩৭ ২৯১১০.০৮ ১২৬৫.৫১ ১১৩৯১৫.৯৬ ১৪০৮৪২.৪০

কেন্দ্রীয় সমিতি

১	বরিশাল	১৩২.২০	২১৭.৯৭	৩৫০.১৭	৪৬৫.২৭	১৪৮৪.১৩	৮৯.৫১	২০৩৮.৯১	২৩৮৯.০৮
২	বালকাঠি	২০.১০	৮২.৬৭	১০২.৭৭	৪৭.৯০	৬০০.৬৭	১.০৫	৬৪৯.৬২	৭৫২.৩৯
৩	পিরোজপুর	৫৬.১৭	১৩৩৯.৫২	১৩৯৫.৬৯	১৮৫.৪০	৮৫৬.৮১	৬৯.৫০	১১১১.৭১	২৫০৭.৪০
৪	ভোলা	১১১.৯১	৪৯২.৪৪	৬০৪.৩৫	১৮৭.৯৩	৪৩২.৭৬	৯৫১.১০	১৫৭১.৭৯	২১৭৬.১৪
৫	পটুয়াখালী	১৩৫.০১	৫৭.৩৬	১৯২.৩৭	২২০.৭৪	১৫৮৫.৫৯	৪.১৩	১৮১০.৪৬	২০০২.৮৩
৬	বরগুনা	৬৫.৮১	১০২.২১	১৬৮.০২	১৬১.৪১	২৩৮৫.২৬	২২.৩২	২৫৬৮.৯৯	২৭৩৭.০১

মোট

৫২১.২০ ২২৯২.১৭ ২৮১৩.৩৭ ১২৬৮.৬৫ ৭৩৪৫.২২ ১১৩৭.৬১ ৯৭৫১.৪৮ ১২৫৬৪.৮৫

প্রাথমিক সমিতি

১	বরিশাল	২৪২৮.৩৭	৭০১.০০	৩১২৯.৩৭	১২০৫৪.১২	৫৪৮৫.১৫	৪২৮.১৯	১৭৯৬৭.৪৬	২১০৯৬.৮৩
২	বালকাঠি	৭০৪.৮১	৮৮.০৯	৭৯২.৯০	৬১৪১.৬১	১৯৪২.৭৪	০.০০	৮০৮৪.৩৫	৮৮৭৭.২৫
৩	পিরোজপুর	১১৪৯.৯৪	২৮৮.৭৭	১৪৩৮.৭১	৩২৪৪.০৩	২০২২.৪৮	০.০০	৫২৬৬.৫১	৬৭০৫.২২
৪	ভোলা	৫৩৭.৫০	৭১৩.৪৭	১২৫০.৯৭	৯০০৮.৯০	৩৯৩৮.৮৯	১৮৩.৭৭	১৩১৩১.৫৬	১৪৩৮২.৫৩
৫	পটুয়াখালী	১৫৪১.৪০	২৪৩.৬০	১৭৮৫.০০	১০৩৬২.০৯	২৮১৭.৮৮	১.২৯	১৩১৮১.২৬	১৪৯৬৬.২৬
৬	বরগুনা	৫৬৮.২৪	১৩৩.১২	৭০১.৩৬	৩৫৮০.২৭	২৯৪৩.১৯	৬৬১.৯৬	৭১৮৫.৪২	৭৮৮৬.৭৮

মোট

৬৯৩০.২৬ ২১৬৮.০৫ ৯০৯৮.৩১ ৪৪৩৯১.০২ ১৯১৫০.৩৩ ১২৭৫.২১ ৬৪৮১৬.৫৬ ৭৩৯১৪.৮৭

সর্বমোট (কেন্দ্রীয়)	১০২৭৭.৮২	২৪৭০৯.৪৪	৩৪৯৮৭.২৬	৩৩০৩৫.৮২	১০৬৫০৩.৭৮	১৯৯০৫.৬৬	১৫৯৪৪৫.২৬	১৯৪৪৩২.৫২
সর্বমোট (প্রাথমিক)	৩১৯২২৫.৬৯	৬৪৭৪৫.৭৩	৩৮৩৯৭১.৪২	২০৬৯৪৬৬.৩০	২৫৪৩৮২.৬৫	৩৮৩৬২.৪৮	২৩৬২২১১.৪৩	২৭৪৬১৮২.৮৫

পরিশিষ্ট-৩

২০২৪-২০২৫ অর্থ বছরের জেলাভিত্তিক সমবায় সমিতিসমূহের কর্মসংস্থান সৃষ্টি

ক্র. নং	জেলার নাম	সমিতিতে সরাসরি কর্মরত			সমিতির নিজস্ব প্রকল্পে/কর্মসচিতে কর্মরত			সমিতির সহায়তায় সৃষ্ট সদস্যদের প্রকল্পে কর্মরত			সমিতির মাধ্যমে আত্মকর্মসংস্থান			সর্বমোট		
		পুরুষ	মহিলা	মোট	পুরুষ	মহিলা	মোট	পুরুষ	মহিলা	মোট	পুরুষ	মহিলা	মোট	পুরুষ	মহিলা	মোট
১	২	৩	৪	৫	৬	৭	৮	৯	১০	১১	১২	১৩	১৪	১৫	১৬	১৭

ঢাকা বিভাগ(কেন্দ্রীয়)

১	ঢাকা	৬৩	২৪	৮৭	২৪০	৬৯	৩০৯	২৬৬	১৩০	৩৯৬	৩২৮৮	১০৩২	৪৩২০	৩৮৫৭	১২৫৫	৫১১২
২	নারায়ণগঞ্জ	৩৯	৪৮	৮৭	২১	১৩	৩৪	০	০	০	১২৭	১০৪	২৩১	১৮৭	১৬৫	৩৫২
৩	নরসিংদী	৭১	৪৯	১২০	১	৪	৫	০	০	০	২১১	২৪২	৪৫৩	২৮৩	২৯৫	৫৭৮
৪	গাজীপুর	৩৫	১৩	৪৮	০	০	০	৬	৬	১২	৫০	২০	৭০	৯১	৩৯	১৩০
৫	মানিকগঞ্জ	২৮	৬	৩৪	৮৪	৩০	১১৪	০	০	০	০	০	০	১১২	৩৬	১৪৮
৬	মুন্সিগঞ্জ	৬৮	৩৫	১০৩	০	০	০	০	০	০	০	০	০	৬৮	৩৫	১০৩
৭	কিশোরগঞ্জ	৫৯	২৯	৮৮	৫	৪	৯	২	২	৪	৬০৬৪	১১৭৫	৭২৩৯	৬১৩০	১২১০	৭৩৪০
৮	টাংগাইল	২৭৪	৪৫	৩১৯	০	০	০	০	০	০	২৯৬৪	৭৫৫	৩৭১৯	৩২৩৮	৮০০	৪০৩৮
৯	ফরিদপুর	৪৫	৪	৪৯	০	০	০	১১৫	৩৩	১৪৮	১৫২	৫৭	২০৯	৩১২	৯৪	৪০৬
১০	রাজবাড়ী	৩৩	৯	৪২	০	০	০	০	০	০	৯০	১১০	২০০	১২৩	১১৯	২৪২
১১	মাদারীপুর	২৩	৫	২৮	০	০	০	০	০	০	০	০	০	২৩	৫	২৮
১২	শরিয়তপুর	১৩	১	১৪	১	১	২	০	০	০	৬৬	২২	৮৮	৮০	২৪	১০৪
১৩	গোপালগঞ্জ	৫৭	১১	৬৮	০	০	০	০	০	০	০	০	০	৫৭	১১	৬৮
মোট		৮০৮	২৭৯	১০৮৭	৩৫২	১২১	৪৭৩	৩৮৯	১৭১	৫৬০	১৩০১২	৩৫১৭	১৬৫২৯	১৪৫৬১	৪০৮৮	১৮৬৪৯

ঢাকা বিভাগ(প্রাথমিক)

১	ঢাকা	১৪৮৬০	৩৮১৯	১৮৬৭৯	৫৩৩৬	২২৩৩	৭৫৬৯	৬৮৭৯	১৯৯০	৮৮৬৯	৪৮২৭৯৯	১১০০১৫	৫৯২৮১৪	৫০৯৮৭৪	১১৮০৫৭	৬২৭৯৩১
২	নারায়ণগঞ্জ	৬৪৭	২১২	৮৫৯	১৮	২	২০	০	০	০	৩১৯২	১৩২৭	৪৫১৯	৩৮৫৭	১৫৪১	৫৩৯৮
৩	নরসিংদী	৪৪৯	২৬১	৭১০	৯	১১	২০	১৪৪	৫৩	১৯৭	৩২৮৩	৭৬০	৪০৪৩	৩৮৮৫	১০৮৫	৪৯৭০
৪	গাজীপুর	৩১৩৪	১০১৬	৪১৫০	২৪০	৮২	৩২২	৩৮০	১৬১	৫৪১	৮৯৫২২	২৫৬৯৮	১১৫২২০	৯৩২৭৬	২৬৯৫৭	১২০২৩৩
৫	মানিকগঞ্জ	৫৪২	১৯৪	৭৩৬	৫৭	২২	৭৯	০	৪৩৫	৪৩৫	৯১২	১১৮২	২০৯৪	১৫১১	১৮৩৩	৩৩৪৪
৬	মুন্সিগঞ্জ	২৯৫	১২৩	৪১৮	০	০	০	০	০	০	১৪৯২	১২৪	১৬১৬	১৭৮৭	২৪৭	২০৩৪
৭	কিশোরগঞ্জ	১৫৯৫	৩২৯	১৯২৪	২০৫	৮	২১৩	৪৯৮	৪২৩	৯২১	২১৬৭৮	৭৪৬৫	২৯১৪৩	২৩৯৭৬	৮২২৫	৩২২০১
৮	টাংগাইল	১৭৭৯	৫৫১	২৩৩০	৩	০	৩	০	০	০	১২৩১৮	৪১৮৬	১৬৫০৪	১৪১০০	৪৭৩৭	১৮৮৩৭
৯	ফরিদপুর	৬২৮	১৩৩	৭৬১	১১৬	৭৪	১৯০	০	০	০	১৪৫৬	১০৩৮	২৪৯৪	২২০০	১২৪৫	৩৪৪৫
১০	রাজবাড়ী	৩২৭	৫৮	৩৮৫	০	০	০	০	০	০	৮১৫	৩৮৯	১২০৪	১১৪২	৪৪৭	১৫৮৯
১১	মাদারীপুর	১৬৪	৪০	২০৪	০	০	০	০	০	০	৭৭৭	৪৮০	১২৫৭	৯৪১	৫২০	১৪৬১
১২	শরিয়তপুর	১৭৮	৪৭	২২৫	২৫	১৩	৩৮	০	০	০	৩০২৮	১৪০৫	৪৪৩৩	৩২৩১	১৪৬৫	৪৬৯৬
১৩	গোপালগঞ্জ	২৮৪	১১৭	৪০১	০	০	০	২০০	১৬০	৩৬০	৫৪৪৭	৬৩৯২	১১৮৩৯	৫৯৩১	৬৬৬৯	১২৬০০

মোট	২৪৮৮২	৬৯০০	৩১৭৮২	৬০০৯	২৪৪৫	৮৪৫৪	৮১০১	৩২২২	১১৩২৩	৬২৬৭১৯	১৬০৪৬১	৭৮৭১৮০	৬৬৫৭১১	১৭৩০২৮	৮৩৮৭৩৯	
ময়মনসিংহ																
বিভাগ(কেন্দ্রীয়)																
১	ময়মনসিংহ	৬৮	২৪	৯২	৩	১	৪	০	০	১৭	৩	২০	৮৮	২৮	১১৬	
২	নেত্রকোণা	৫১	১১	৬২	৫১	০	৫১	১১২	০	১১২	৩০৭	১৭৬	৪৮৩	৫২১	১৮৭	৭০৮
৩	জামালপুর	৩৯	১১	৫০	০	০	০	০	০	৪৭	৫	৫২	৮৬	১৬	১০২	
৪	শেরপুর	৪৮	১৪	৬২	০	০	০	০	০	০	০	০	৪৮	১৪	৬২	
মোট	২০৬	৬০	২৬৬	৫৪	১	৫৫	১১২	০	১১২	৩৭১	১৮৪	৫৫৫	৭৪৩	২৪৫	৯৮৮	

ময়মনসিংহ																
বিভাগ(প্রাথমিক)																
১	ময়মনসিংহ	৫২২	২৩৪	৭৫৬	৫৪	২৭	৮১	৮৪	১৮৪	২৬৮	১৪১৩১	৮৯৩৭	২৩০৬৮	১৪৭৯১	৯৩৮২	২৪১৭৩
২	নেত্রকোণা	২৮২	৫৮	৩৪০	৫৯	৮	৬৭	১০৫০৪	২০২৯	১২৫৩৩	১১৯৯৮	৪৫৩৯	১৬৫৩৭	২২৮৪৩	৬৬৩৪	২৯৪৭৭
৩	জামালপুর	১৬১	৩৫	১৯৬	০	০	০	০	০	৫৬৩১	৩৫৪৮	৯১৭৯	৫৭৯২	৩৫৮৩	৯৩৭৫	
৪	শেরপুর	৩৩১	১০৯	৪৪০	১১৫	৩৩	১৪৮	০	০	৯৩৪৫	৪৩৮৫	১৩৭৩০	৯৭৯১	৪৫২৭	১৪৩১৮	
মোট	১২৯৬	৪৩৬	১৭৩২	২২৮	৬৮	২৯৬	১০৫৮৮	২২১৩	১২৮০১	৪১১০৫	২১৪০৯	৬২৫১৪	৫৩২১৭	২৪১২৬	৭৭৩৪৩	

চট্টগ্রাম বিভাগ(কেন্দ্রীয়)																
১	চট্টগ্রাম	১১৯	৫৪	১৭৩	০	০	০	০	০	১	০	১	১২০	৫৪	১৭৪	
২	কক্সবাজার	৫৭	১১	৬৮	৬	৮	১৪	০	০	০	০	০	৬৩	১৯	৮২	
৩	রাঙ্গামাটি	২০	৬	২৬	০	০	০	০	০	০	০	০	২০	৬	২৬	
৪	খাগড়াছড়ি	১৭	৫	২২	২২	২০	৪২	০	০	১৭৫	২৫০	৪২৫	২১৪	২৭৫	৪৮৯	
৫	বান্দরবান	১৬	৪	২০	০	০	০	০	০	০	০	০	১৬	৪	২০	
৬	নোয়াখালী	৭০	১২	৮২	২৩	০	২৩	২৩	২	২৫	০	০	১১৬	১৪	১৩০	
৭	লক্ষ্মীপুর	৯৮	২২	১২০	৬	৩	৯	০	০	১২৭	৪৩	১৭০	২৩১	৬৮	২৯৯	
৮	ফেনী	৫৫	২৩	৭৮	০	০	০	০	০	০	০	০	৫৫	২৩	৭৮	
৯	কুমিল্লা	১৩৮	২২	১৬০	২২	০	২২	০	০	০	০	০	১৬০	২২	১৮২	
১০	ব্রাহ্মনবাড়িয়া	৫৬	১৮	৭৪	৮	০	৮	২৫	০	২৫	১৬০	২২	১৮২	২৪৯	৪০	২৮৯
১১	চাঁদপুর	৩৫	২	৩৭	০	০	০	০	০	০	০	০	৩৫	২	৩৭	
মোট	৬৮১	১৭৯	৮৬০	৮৭	৩১	১১৮	৪৮	২	৫০	৪৬৩	৩১৫	৭৭৮	১২৭৯	৫২৭	১৮০৬	

চট্টগ্রাম বিভাগ(প্রাথমিক)																
১	চট্টগ্রাম	৩৪০৪	১০৬০	৪৪৬৪	১১	৩	১৪	২০৬৬৮	৬০৪০	২৬৭০৮	৫৫৫১৭	৩৬৭৬২	৯২২৭৯	৭৯৬০০	৪৩৮৬৫	১২৩৪৬৫
২	কক্সবাজার	১৯৭	১৯	২১৬	১৯	২	২১	০	০	০	৮৯০	২০৬	১০৯৬	১১০৬	২২৭	১৩৩৩
৩	রাঙ্গামাটি	৪৯	১১	৬০	১৬৩	৯১	২৫৪	০	০	০	১৪৩৮	৯২৬	২৩৬৪	১৬৫০	১০২৮	২৬৭৮
৪	খাগড়াছড়ি	১৬৮	৬৯	২৩৭	৯৩	২০	১১৩	২৩	৫	২৮	২০৪২	৭১২	২৭৫৪	২৩২৬	৮০৬	৩১৩২
৫	বান্দরবান	১৩৫	২৭	১৬২	০	০	০	০	০	০	৬২৬৬	৩০৯১	৯৩৫৭	৬৪০১	৩১১৮	৯৫১৯
৬	নোয়াখালী	৪৮৫	৩৫	৫২০	৬০	০	৬০	০	০	০	১৩৪৯	৫	১৩৫৪	১৮৯৪	৪০	১৯৩৪

৭	লক্ষ্মীপুর	৪৮৩	১২৫	৬০৮	১১৮	৪৫	১৬৩	৯৭	৩২	১২৯	১০২২	২৭৫	১২৯৭	১৭২০	৪৭৭	২১৯৭
৮	ফেনী	৩৪২	২৪০	৫৮২	০	০	০	০	০	০	২০২১	২৬	২০৪৭	২৩৬৩	২৬৬	২৬২৯
৯	কুমিল্লা	১২৩৯	৩৯২	১৬৩১	৩৩৩	১৯১	৫২৪	৫৯	৫	৬৪	১০৮৯	৫৪২	১৬৩১	২৭২০	১১৩০	৩৮৫০
১০	ব্রাহ্মনবাড়িয়া	২১৪	৬৭	২৮১	৯০	৪০	১৩০	১২৪	১০৪	২২৮	২০৩৪	৮১৮	২৮৫২	২৪৬২	১০২৯	৩৪৯১
১১	চাঁদপুর	২২৫	৬৩	২৮৮	০	০	০	০	০	০	৩৫২	২৫৫	৬০৭	৫৭৭	৩১৮	৮৯৫
মোট		৬৯৪১	২১০৮	৯০৪৯	৮৮৭	৩৯২	১২৭৯	২০৯৭১	৬১৮৬	২৭১৫৭	৭৪০২০	৪৩৬১৮	১১৭৬৩৮	১০২৮১৯	৫২৩০৪	১৫৫১২৩

সিলেট বিভাগ(কেন্দ্রীয়)

১	সিলেট	৭১	১৩	৮৪	৩	২	৫	০	০	০	৫৪	৬১	১১৫	১২৮	৭৬	২০৪
২	হবিগঞ্জ	৫৫	২১	৭৬	১৬	৬	২২	৬	০	৬	৭২২	৭৬১	১৪৮৩	৭৯৯	৭৮৮	১৫৮৭
৩	মৌলভীবাজার	৪৮	১৫	৬৩	০	০	০	০	০	০	০	০	০	৪৮	১৫	৬৩
৪	সুনামগঞ্জ	৬৭	১৭	৮৪	৮	০	৮	০	০	০	৮৮	২৫	১১৩	১৬৩	৪২	২০৫
মোট		২৪১	৬৬	৩০৭	২৭	৮	৩৫	৬	০	৬	৮৬৪	৮৪৭	১৭১১	১১৩৮	৯২১	২০৫৯

সিলেট বিভাগ(প্রাথমিক)

১	সিলেট	১২৯	৪	১৩৩	১৯২	৫১	২৪৩	১৪৫	১৫	১৬০	১০৮২	৩১১	১৩৯৩	১৫৪৮	৩৮১	১৯২৯
২	হবিগঞ্জ	২৩২	২৩	২৫৫	৪৮৫	০	৪৮৫	৮১৬	১৫০	৯৬৬	২৪৬৮	৫৬৮	৩০৩৬	৪০০১	৭৪১	৪৭৪২
৩	মৌলভীবাজার	২৩০	৬১	২৯১	৫৯২	১৩	৬০৫	১৯৯	৩৬	২৩৫	৩৬৫৩	৪০৬	৪০৫৯	৪৬৭৪	৫১৬	৫১৯০
৪	সুনামগঞ্জ	৬৫	৪০	১০৫	৬০২	৩৭	৬৩৯	২৩৫	৯০	৩২৫	৬৭০৭	৩২৭৩	৯৯৮০	৭৬০৯	৩৪৪০	১১০৪৯
মোট		৬৫৬	১২৮	৭৮৪	১৮৭১	১০১	১৯৭২	১৩৯৫	২৯১	১৬৮৬	১৩৯১০	৪৫৫৮	১৮৪৬৮	১৭৮৩২	৫০৭৮	২২৯১০

রাজশাহী বিভাগ(কেন্দ্রীয়)

১	রাজশাহী	৭২	২০	৯২	১৩	১৫	২৮	১৩	৪	১৭	২৮	৫	৩৩	১২৬	৪৪	১৭০
২	চাঁপাইনবাবগঞ্জ	১০৩	২৩	১২৬	০	০	০	০	০	০	০	৩৫	৩৫	১০৩	৫৮	১৬১
৩	নাটোর	১২৯	৫২	১৮১	৯	৫	১৪	০	০	০	০	০	০	১৩৮	৫৭	১৯৫
৪	নওগাঁ	১১৭	২২	১৩৯	০	০	০	০	০	০	৬৪৪	১৬৪৪	২২৮৮	৭৬১	১৬৬৬	২৪২৭
৫	পাবনা	২২৯	২৩৫	৪৬৪	২৭৩	০	২৭৩	০	০	০	০	০	০	৫০২	২৩৫	৭৩৭
৬	সিরাজগঞ্জ	১২৫	৭৭	২০২	১	০	১	০	০	০	১০	০	১০	১৩৬	৭৭	২১৩
৭	বগুড়া	৮১	১৫	৯৬	২০	৬	২৬	০	০	০	১১১	৩৩	১৪৪	২১২	৫৪	২৬৬
৮	জয়পুরহাট	৩৪	৮	৪২	০	০	০	০	০	০	০	০	০	৩৪	৮	৪২
মোট		৮৯০	৪৫২	১৩৪২	৩১৬	২৬	৩৪২	১৩	৪	১৭	৭৯৩	১৭১৭	২৫১০	২০১২	২১৯৯	৪২১১

রাজশাহী বিভাগ(প্রাথমিক)

১	রাজশাহী	৩৯৩	১৩৫	৫২৮	৩০	৩৬	৬৬	৩	৭	১০	১১৮	১১৮	২৩৬	৫৪৪	২৯৬	৮৪০
২	চাঁপাইনবাবগঞ্জ	১৬৪	৫১	২১৫	০	০	০	০	০	০	৪২২৮	৩১০২	৭৩৩০	৪৩৯২	৩১৫৩	৭৫৪৫
৩	নাটোর	১৯৭	১৪৩	৩৪০	১৬	৪	২০	০	০	০	১৫৭	২৭৭	৪৩৪	৩৭০	৪২৪	৭৯৪
৪	নওগাঁ	৯৮৪	৭০	১০৫৪	১০	৫	১৫	০	০	০	১২৮২	১৬৮৩	২৯৬৫	২২৭৬	১৭৫৮	৪০৩৪
৫	পাবনা	৪২৪	৭৪	৪৯৮	০	০	০	০	০	০	৫০৭	৬৩৪	১১৪১	৯৩১	৭০৮	১৬৩৯
৬	সিরাজগঞ্জ	৭৯১	২০	৮১১	৬৯	০	৬৯	১১	০	১১	৯৯৯	২৯৪	১২৯৩	১৮৭০	৩১৪	২১৮৪

৭	বগুড়া	৫২৭	২৪৭	৭৭৪	১১৯	৬৬	১৮৫	৪৭	০	৪৭	১২৬২	৫২৩	১৭৮৫	১৯৫৫	৮৩৬	২৭৯১
৮	জয়পুরহাট	২৫৯	৭৭	৩৩৬	৪৪	৯	৫৩	৬০	০	৬০	৪	০	৪	৩৬৭	৮৬	৪৫৩
মোট		৩৭৩৯	৮১৭	৪৫৫৬	২৮৮	১২০	৪০৮	১২১	৭	১২৮	৮৫৫৭	৬৬৩১	১৫১৮৮	১২৭০৫	৭৫৭৫	২০২৮০

রংপুর বিভাগ(কেন্দ্রীয়)

১	রংপুর	১৫০	৩২	১৮২	৮৫	২৪	১০৯	০	০	০	১৫৫	২৩	১৭৮	৩৯০	৭৯	৪৬৯
২	নীলফামারী	৪৫	২১	৬৬	০	০	০	০	০	০	০	০	০	৪৫	২১	৬৬
৩	লালমনিরহাট	৫৩	৭	৬০	০	০	০	০	০	০	০	০	০	৫৩	৭	৬০
৪	কুড়িগ্রাম	১৭	৬	২৩	১৪	৩	১৭	০	০	০	০	০	০	৩১	৯	৪০
৫	গাইবান্ধা	১১৪	০	১১৪	৪০০	১৮৫	৫৮৫	১০০	৫০	১৫০	০	০	০	৬১৪	২৩৫	৮৪৯
৬	দিনাজপুর	১৫৩	৩২	১৮৫	০	০	০	০	০	০	৮০	৭৬	১৫৬	২৩৩	১০৮	৩৪১
৭	ঠাকুরগাঁও	৫০	১৯	৬৯	৩৫	৩৩	৬৮	১১৬	৫৩	১৬৯	২২১	৫১	২৭২	৪২২	১৫৬	৫৭৮
৮	পঞ্চগড়	৪১	৮	৪৯	০	০	০	০	০	০	০	০	০	৪১	৮	৪৯
মোট		৬২৩	১২৫	৭৪৮	৫৩৪	২৪৫	৭৭৯	২১৬	১০৩	৩১৯	৪৫৬	১৫০	৬০৬	১৮২৯	৬২৩	২৪৫২

রংপুর বিভাগ(প্রাথমিক)

১	রংপুর	২৩০২	৫৭১	২৮৭৩	১১৪৫	২৫৩	১৩৯৮	১৬২	৮৫	২৪৭	২২৪৯	৫৯৭	২৮৪৬	৫৮৫৮	১৫০৬	৭৩৬৪
২	নীলফামারী	১৯১	৭৫	২৬৬	১১৫	২৪	১৩৯	০	০	০	৪৩	৪৯২	৫৩৫	৩৪৯	৫৯১	৯৪০
৩	লালমনিরহাট	৩৭০	১৫৬	৫২৬	৫৪	২৩	৭৭	০	০	০	২৭	১০	৩৭	৪৫১	১৮৯	৬৪০
৪	কুড়িগ্রাম	২৭৪	২১	২৯৫	১৪৭	৩১	১৭৮	২২	৪	২৬	১৫৯৯	৬৬১	২২৬০	২০৪২	৭১৭	২৭৫৯
৫	গাইবান্ধা	২০৮	৩৭	২৪৫	০	০	০	০	০	০	০	০	০	২০৮	৩৭	২৪৫
৬	দিনাজপুর	১০২৮	২৮৪	১৩১২	৫২৭	১২৩	৬৫০	৪৫৭	১৮৬	৬৪৩	৫৯২০	৮৪৭	৬৭৬৭	৭৯৩২	১৪৪০	৯৩৭২
৭	ঠাকুরগাঁও	৯৭২	২৬৩	১২৩৫	১১৮৭	৫৬৪	১৭৫১	১০২১	৭৭২	১৭৯৩	২১৬৫	২৪৮৮	৪৬৫৩	৫৩৪৫	৪০৮৭	৯৪৩২
৮	পঞ্চগড়	২৮	১	২৯	০	০	০	০	০	০	৬৪০	৭৫	৭১৫	৬৬৮	৭৬	৭৪৪
মোট		৫৩৭৩	১৪০৮	৬৭৮১	৩১৭৫	১০১৮	৪১৯৩	১৬৬২	১০৪৭	২৭০৯	১২৬৪৩	৫১৭০	১৭৮১৩	২২৮৫৩	৮৬৪৩	৩১৪৯৬

খুলনা বিভাগ(কেন্দ্রীয়)

১	খুলনা	৫৩	৭	৬০	৮	১	৯	০	০	০	২৩৩৪	১৫৪২	৩৮৭৬	২৩৯৫	১৫৫০	৩৯৪৫
২	সাতক্ষীরা	৭২	১৩	৮৫	০	০	০	০	০	০	২০২৩	১২০৮	৩২৩১	২০৯৫	১২২১	৩৩১৬
৩	বাগেরহাট	২৮	৯	৩৭	০	৫	৫	০	৮	৮	২৬৬	২৩৫	৫০১	২৯৪	২৫৭	৫৫১
৪	কুষ্টিয়া	৬৯	৩৭	১০৬	০	০	০	০	০	০	১৭	৪	২১	৮৬	৪১	১২৭
৫	মেহেরপুর	৩০	১২	৪২	০	০	০	০	০	০	০	০	০	৩০	১২	৪২
৬	চুয়াডাঙ্গা	২৯	৩০	৫৯	৭	০	৭	০	০	০	৩৪৫২	২৮০০	৬২৫২	৩৪৮৮	২৮৩০	৬৩১৮
৭	যশোর	১২৯	৫৭	১৮৬	০	০	০	০	০	০	৮৪৫	২৪৬	১০৯১	৯৭৪	৩০৩	১২৭৭
৮	নড়াইল	৬২	৩৭	৯৯	৩৭	১১	৪৮	৬৫	৭৫	১৪০	১৭৩	১৭০	৩৪৩	৩৩৭	২৯৩	৬৩০
৯	মাগুরা	৯৯	৩২	১৩১	৪	৪	৮	০	০	০	৮৭২	২৮৮৬	৩৭৫৮	৯৭৫	২৯২২	৩৮৯৭
১০	ঝিনাইদহ	৪৮	২২	৭০	৬৪	২০	৮৪	৯	৭	১৬	১৩৮৬	৫৮৫২	৭২৩৮	১৫০৭	৫৯০১	৭৪০৮
মোট		৬১৯	২৫৬	৮৭৫	১২০	৪১	১৬১	৭৪	৯০	১৬৪	১১৩৬৮	১৪৯৪৩	২৬৩১১	১২১৮১	১৫৩৩০	২৭৫১১

খুলনা বিভাগ(প্রাথমিক)

১	খুলনা	৮৫৬	৩১৫	১১৭১	৫	৪	৯	২৪৪২	১৭৪	২৬১৬	৮৬২৪	৩৩৬৫	১১৯৮৯	১১৯২৭	৩৮৫৮	১৫৭৮৫
২	সাতক্ষীরা	৭৬৯	২৪১	১০১০	২১১	৬০	২৭১	০	০	০	২৯৬৩১	৯৭৮৩	৩৯৪১৪	৩০৬১১	১০০৮৪	৪০৬৯৫
৩	বাগেরহাট	২৩৪	১৫৫	৩৮৯	৬৪৭	২০০	৮৪৭	৬৭০	২০০	৮৭০	৫৬৮১	১৯১০	৭৫৯১	৭২৩২	২৪৬৫	৯৬৯৭
৪	কুষ্টিয়া	১০৯২	২১৩	১৩০৫	২০০	১১৫	৩১৫	৩১০৭	১০৫৫	৪১৬২	১৪৩৫৭	৩৯৩৭	১৮২৯৪	১৮৭৫৬	৫৩২০	২৪০৭৬
৫	মেহেরপুর	১৪৪	১৮	১৬২	৬৩	১৬	৭৯	২১৮০	১৮৪	২৩৬৪	৩৬৮৪	৪৭০১	৮৩৮৫	৬০৭১	৪৯১৯	১০৯৯০
৬	চুয়াডাঙ্গা	৪৮	২২	৭০	৩	১	৪	৩	০	৩	৫৮৫০	৪১৩৩	৯৯৮৩	৫৯০৪	৪১৫৬	১০০৬০
৭	যশোর	৪৯৮	২৩৭	৭৩৫	১৮৭	৬৪	২৫১	৫২৩	২৭৩	৭৯৬	২৩৩৬	২৫৯৬	৪৯৩২	৩৫৪৪	৩১৭০	৬৭১৪
৮	নড়াইল	১৩৪	৪৭	১৮১	৭৪	৯	৮৩	১৫	১২	২৭	৪৫৩১	২৫৬৪	৭০৯৫	৪৭৫৪	২৬৩২	৭৩৮৬
৯	মাগুরা	২৫৫	৩৭	২৯২	৩৬৬	১	৩৬৭	৪২৪	০	৪২৪	১৪২৫৬	৩১৬৬	১৭৪২২	১৫৩০১	৩২০৪	১৮৫০৫
১০	ঝিনাইদহ	২৬৯	৪০	৩০৯	১৭৪	৪৪	২১৮	১২	১১	২৩	১২১৭	৩০৬	১৫২৩	১৬৭২	৪০১	২০৭৩
মোট		৪২৯৯	১৩২৫	৫৬২৪	১৯৩০	৫১৪	২৪৪৪	৯৩৭৬	১৯০৯	১১২৮৫	৯০১৬৭	৩৬৪৬১	১২৬৬২৮	১০৫৭৭২	৪০২০৯	১৪৫৯৮১
বরিশাল বিভাগ(কেন্দ্রীয়)																
১	বরিশাল	৮৬	২৫	১১১	১৯	৬	২৫	৬৮	৭৮	১৪৬	৩৭৩১	৪০৪৭	৭৭৭৮	৩৯০৪	৪১৫৬	৮০৬০
২	ঝালকাঠি	১৮	১২	৩০	৩	২	৫	৬	০	৬	১৪৫	১০৫	২৫০	১৭২	১১৯	২৯১
৩	পিরোজপুর	২২	০	২২	৩১৭	৬১	৩৭৮	১৪৭	৬০	২০৭	৪০৫	১৮০	৫৮৫	৮৯১	৩০১	১১৯২
৪	ভোলা	৮৩	২০	১০৩	০	০	০	০	০	০	১১৬৮৯	৩৪৪০	১৫১২৯	১১৭৭২	৩৪৬০	১৫২৩২
৫	পটুয়াখালী	১৩৫	৪২	১৭৭	১১৩	৬৭	১৮০	৮২৫	৬০	৮৮৫	১৪৪০	৯৭০	২৪১০	২৫১৩	১১৩৯	৩৬৫২
৬	বরগুনা	২৩	১৩	৩৬	৮	৪	১২	০	০	০	২৪৪	১৩৫	৩৭৯	২৭৫	১৫২	৪২৭
মোট		৩৬৭	১১২	৪৭৯	৪৬০	১৪০	৬০০	১০৪৬	১৯৮	১২৪৪	১৭৬৫৪	৮৮৭৭	২৬৫৩১	১৯৫২৭	৯৩২৭	২৮৮৫৪
বরিশাল বিভাগ(প্রাথমিক)																
১	বরিশাল	১৮০৪	৭৬৬	২৫৭০	১৯৩	১২০	৩১৩	১৩৩৩	৭৭৭	২১১০	২৮৪০২	১৬৫৬৩	৪৪৯৬৫	৩১৭৩২	১৮২২৬	৪৯৯৫৮
২	ঝালকাঠি	২৭৩	১১৭	৩৯০	২৭৩	১৬৮	৪৪১	২০৯	১৩০	৩৩৯	২৯৪৩	১৬৪০	৪৫৮৩	৩৬৯৮	২০৫৫	৫৭৫৩
৩	পিরোজপুর	১৪০০	৩৯৮	১৭৯৮	২৩৩০	৬৫৬	২৯৮৬	২৬২৬	১৩০১	৩৯২৭	৩৫৩২৫	৯২২৭	৪৪৫৫২	৪১৬৮১	১১৫৮২	৫৩২৬৩
৪	ভোলা	৪১৯	১৫৫	৫৭৪	০	০	০	০	০	০	১৬৭৯৫	৩৬২০	২০৪১৫	১৭২১৪	৩৭৭৫	২০৯৮৯
৫	পটুয়াখালী	৬৮৮	৩২৯	১০১৭	১১৯৮	৫৪৪	১৭৪২	৯৮৫	৪৬৫	১৪৫০	৯৩৯৫	৫১১০	১৪৫০৫	১২২৬৬	৬৪৪৮	১৮৭১৪
৬	বরগুনা	১৫৬	৮৭	২৪৩	২৯	৯	৩৮	০	০	০	৬১৮৪	২২৮৯	৮৪৭৩	৬৩৬৯	২৩৮৫	৮৭৫৪
মোট		৪৭৪০	১৮৫২	৬৫৯২	৪০২৩	১৪৯৭	৫৫২০	৫১৫৩	২৬৭৩	৭৮২৬	৯৯০৪৪	৩৮৪৪৯	১৩৭৪৯৩	১১২৯৬০	৪৪৪৭১	১৫৭৪৩১
সর্বমোট (কেন্দ্রীয়)		৪৪৩৫	১৫২৯	৫৯৬৪	১৯৫০	৬১৩	২৫৬৩	১৯০৪	৫৬৮	২৪৭২	৪৪৯৮১	৩০৫৫০	৭৫৫৩১	৫৩২৭০	৩৩২৬০	৮৬৫৩০
সর্বমোট (প্রাথমিক)		৫১৯২৬	১৪৯৭৪	৬৬৯০০	১৮৪১১	৬১৫৫	২৪৫৬৬	৫৭৩৬৭	১৭৫৪৮	৭৪৯১৫	৯৬৬১৬৫	৩১৬৭৫৭	১২৮২৯২২	১০৯৩৮৬৯	৩৫৫৪৩৪	১৪৪৯৩০৩

পরিশিষ্ট-৪

২০২৪-২০২৫ অর্থ বছরের জেলাভিত্তিক সমবায় সমিতিসমূহের ঋণ বিতরণ ও আদায় কার্যক্রম

(লক্ষ টাকা)

ক্রঃ নং	জেলার নাম	বৎসর শুরুতে পাওনা ঋণের পরিমাণ	চলতি বৎসরে ঋণ বিতরণের পরিমাণ	চলতি বৎসরে ঋণ আদায়ের পরিমাণ	বৎসর শেষে বকেয়া ঋণের পরিমাণ
১	২	৩	৪	৫	৬
<b>কেন্দ্রীয় সমিতি</b>					
১	ঢাকা	১৬০৬.৪৭	২৩৯০.০৪	৭৭৪.৪৮	৩২২২.০৩
২	নারায়ণগঞ্জ	৭২৭.২৫	১৭০.২৭	১১.০৩	৮৮৬.৪৯
৩	নরসিংদী	৬৫৬.০৪	৯০০.৩১	৯১১.৯৪	৬৪৪.৪১
৪	গাজীপুর	১০০.৪০	১৭৯৯.৮৩	০.০০	১৯০০.২৩
৫	মানিকগঞ্জ	৯৭.৮৩	১৮.৩৯	৫৪.২৭	৬১.৯৫
৬	মুন্সিগঞ্জ	৪৯১.০৭	১৫৭.০৮	৫৪.৪৬	৫৯৩.৬৯
৭	কিশোরগঞ্জ	১০৭২.৯৫	০.৩৬	১৬.৩১	১০৫৭.০০
৮	টাংগাইল	১৩০৯.৯৫	১৩৩৭.৩৫	৯.৩৯	২৬৩৭.৯১
৯	ফরিদপুর	৪৭৮.০০	৮১.০৮	১৮৫.২৭	৩৭৩.৮১
১০	রাজবাড়ী	২০৬.৩০	১১০.০০	২৯৮.৫০	১৭.৮০
১১	মাদারীপুর	১২৪.৭৬	৫৬.৮০	৫০.৩৭	১৩১.১৯
১২	শরিয়তপুর	৪৫.৮১	১০.৫০	১৬.০২	৪০.২৯
১৩	গোপালগঞ্জ	৫৭৩.৯৬	১০৭.৭৮	২৯৫.৬৫	৩৮৬.০৯
<b>মোট</b>		<b>৭৪৯০.৭৯</b>	<b>৭১৩৯.৭৯</b>	<b>২৬৭৭.৬৯</b>	<b>১১৯৫২.৮৯</b>
<b>প্রাথমিক সমিতি</b>					
১	ঢাকা	৮৪১৫৬.৬১	৬৯১৮৮১.৪১	১৮৬৭৭০.৭০	৫৮৯২৬৭.৩২
২	নারায়ণগঞ্জ	৩৪৬৭.৭৫	১১৫৫০.৭৩	৭৮৯৩.০৯	৭১২৫.৩৯
৩	নরসিংদী	৩৬২৮.৬৭	৫২৬৩.৫৫	৫৮৩২.৭৭	৩০৫৯.৪৫
৪	গাজীপুর	৭৩৯২২.৭৬	৫৬১.৩৯	৬৯২১৩.৭৮	৫২৭০.৩৭
৫	মানিকগঞ্জ	১৯৭৬.১৭	৩০১২.০১	৪১০৫.৭৮	৮৮২.৪০
৬	মুন্সিগঞ্জ	৫৮৩৪.৩৭	২৮২৬.৯৪	২৬৯৮.৭৬	৫৯৬২.৫৫
৭	কিশোরগঞ্জ	৪৫৭৭.৮৫	৪৫.৬৬	৪১৯.৫৫	৪২০৩.৯৬
৮	টাংগাইল	৩২২৩.৩০	২০৩৮.০৩	২৩২.৪২	৫০২৮.৯১
৯	ফরিদপুর	৩৮৮৪.০০	২৯২৬.৮২	২৭৪৩.৬৭	৪০৬৭.১৫
১০	রাজবাড়ী	১৭০৪.৬৪	২৬৭৮.৪১	৩৪৩৮.৬২	৯৪৪.৪৩
১১	মাদারীপুর	৬৪৪৩.২৭	২০০৫০.০৮	২৪৭৪১.১৯	১৭৫২.১৬
১২	শরিয়তপুর	১৬৬৪.৬৮	২৩৩৪.৮০	১১৬০.৫১	২৮৩৮.৯৭
১৩	গোপালগঞ্জ	২০৩২.৫৭	৩০৬.১৪	১৩৮৬.৩৮	৯৫২.৩৩
<b>মোট</b>		<b>১৯৬৫১৬.৬৪</b>	<b>৭৪৫৪৭৫.৯৭</b>	<b>৩১০৬৩৭.২২</b>	<b>৬৩১৩৫৫.৩৯</b>
<b>কেন্দ্রীয় সমিতি</b>					
১	ময়মনসিংহ	৩০৯৭.৬৪	৫০৫৩.৭১	৫৭৫৮.৪৩	২৩৯২.৯২
২	নেত্রকোণা	২৬১৫.৭০	৮০৩.৫৩	২.৬৬	৩৪১৬.৫৭
৩	জামালপুর	১৩৮২.৫১	০.০০	১০১.৫৮	১২৮০.৯৩
৪	শেরপুর	৭৯৬.৪৬	০.০০	০.০০	৭৯৬.৪৬
<b>মোট</b>		<b>৭৮৯২.৩১</b>	<b>৫৮৫৭.২৪</b>	<b>৫৮৬২.৬৭</b>	<b>৭৮৮৬.৮৮</b>
<b>প্রাথমিক সমিতি</b>					
১	ময়মনসিংহ	২৫৯৯৬.৯৩	৪১৪০১.৩৩	৫২৩৩৮.৮১	১৫০৫৯.৪৫

২	নেত্রকোণা	২৩২৬.০৩	৪৭.৯২	১৪৬.৫৫	২২২৭.৪০
৩	জামালপুর	২৬৭৭৯.২৪	২০৪২.২৯	২৪৫৭৪.২৪	৪২৪৭.২৯
৪	শেরপুর	৬২৫৩.০৫	১১৬৩.১৬	১৫১৮.১৪	৫৮৯৮.০৭
মোট		৬১৩৫৫.২৫	৪৪৬৫৪.৭০	৭৮৫৭৭.৭৪	২৭৪৩২.২১

কেন্দ্রীয় সমিতি

১	চট্টগ্রাম	৩৪১৪.৯০	০.০০	০.০০	৩৪১৪.৯০
২	কক্সবাজার	৫৮১০.০৪	০.০০	০.০০	৫৮১০.০৪
৩	রাঙ্গামাটি	২৩৮.২৪	৬০.০০	২৬.০০	২৭২.২৪
৪	খাগড়াছড়ি	১৬৬.৩৯	১৯৭.১৮	১৪৪.৬৪	২১৮.৯৩
৫	বান্দরবান	৪৬.২৯	১১৫৫.৪৫	১৪.১৪	১১৮৭.৬০
৬	নোয়াখালী	২০২৩.৭৪	০.০০	০.০০	২০২৩.৭৪
৭	লক্ষ্মীপুর	১২১৩.৮২	০.০০	৪০১.৬৩	৮১২.১৯
৮	ফেনী	৪১৪.০৫	৪৯১.২১	৭৫৮.৭৫	১৪৬.৫১
৯	কুমিল্লা	১৬২৫.৯৫	৯৫৮.৫৭	২১৩১.৯০	৪৫২.৬২
১০	ব্রাহ্মনবাড়িয়া	১০৬৩.১৮	৪৪০.৯০	২৫৬.২৬	১২৪৭.৮২
১১	চাঁদপুর	১২৭৯.৯৭	২৫৬.৮৫	১৩৩.৯৫	১৪০২.৮৭
মোট		১৭২৯৬.৫৭	৩৫৬০.১৬	৩৮৬৭.২৭	১৬৯৮৯.৪৬

প্রাথমিক সমিতি

১	চট্টগ্রাম	১২১০১০.৩০	৯৭০৭৯.৩৪	৮০৫৩৫.৩৮	১৩৭৫৫৪.২৬
২	কক্সবাজার	১১২৫৫.৩৫	০.০০	১২.০০	১১২৪৩.৩৫
৩	রাঙ্গামাটি	৮৭৩.৮৮	৪৫৫.৬৫	৫৩৭.৫২	৭৯২.০১
৪	খাগড়াছড়ি	২৩০৩.৪৯	১৫৮৬.১৩	৮০৭.৫৭	৩০৮২.০৫
৫	বান্দরবান	১১০০.৮২	১৪৬০৬.৫৬	১৩৩১২.৮০	২৩৯৪.৫৮
৬	নোয়াখালী	৬৪২৯.২৩	১০৫০.৭৯	১২৪৯.৩৬	৬২৩০.৬৬
৭	লক্ষ্মীপুর	২৩৬৩.৫৯	৩৭.০৮	১১৮.৯০	২২৮১.৭৭
৮	ফেনী	৩৬৬৭.০৩	১৬৯৯.৬৬	৩৫০৬.০৭	১৮৬০.৬২
৯	কুমিল্লা	১০৪৮৮.২৫	৩৭১০৫.২৮	৪৫২৩৪.৮৩	২৩৫৮.৭০
১০	ব্রাহ্মনবাড়িয়া	৭১৯৯.১৫	১৫০৫০.৮৫	১৪৬৭২.৪৬	৭৫৭৭.৫৪
১১	চাঁদপুর	৩৬১২.৬৩	১৪০০.১৫	৭৪৫.১৯	৪২৬৭.৫৯
মোট		১৭০৩০৩.৭২	১৭০০৭১.৪৯	১৬০৭৩২.০৮	১৭৯৬৪৩.১৩

কেন্দ্রীয় সমিতি

১	সিলেট	১১৬২.২১	৮৩.৬০	১৪৯.৮২	১০৯৫.৯৯
২	হবিগঞ্জ	৪২২৯.৪৮	০.০০	০.০০	৪২২৯.৪৮
৩	মৌলভীবাজার	৬৫১.৮৬	৭৭৩৮.৯৮	৭৭৩৭.৫৯	৬৫৩.২৫
৪	সুনামগঞ্জ	১৬০২.৩৮	০.০০	০.০০	১৬০২.৩৮
মোট		৭৬৪৫.৯৩	৭৮২২.৫৮	৭৮৮৭.৪১	৭৫৮১.১০

প্রাথমিক সমিতি

১	সিলেট	১৮৪১.০২	৫২৪.৯৮	৪০৫.৩৭	১৯৬০.৬৩
২	হবিগঞ্জ	২৬৪৮.৪৭	৫৬২.৫৭	৫৬২.৫৭	২৬৪৮.৪৭
৩	মৌলভীবাজার	২১৯৪.০৪	৩০৩৬.২৫	২৫৮৫.২৬	২৬৪৫.০৩
৪	সুনামগঞ্জ	২৩০৭.৭৪	৮৬০.৯৭	৪৩৬.৮৯	২৭৩১.৮২

মোট	৮৯৯১.২৭	৪৯৮৪.৭৭	৩৯৯০.০৯	৯৯৮৫.৯৫	
<b>কেন্দ্রীয় সমিতি</b>					
১	রাজশাহী	১৬০৫.০৯	০.০০	০.০০	১৬০৫.০৯
২	চাঁপাইনবাবগঞ্জ	৮১৬.২৮	০.০০	০.০০	৮১৬.২৮
৩	নাটোর	৩৭৩.৭১	০.০০	০.০০	৩৭৩.৭১
৪	নওগাঁ	১৭১৯.৭৪	০.০০	৯৮.২১	১৬২১.৫৩
৫	পাবনা	১৬৫৭.৭১	০.০০	০.৫২	১৬৫৭.১৯
৬	সিরাজগঞ্জ	১৭৬৮.২৯	৩৬০.৩১	৩৬১.০১	১৭৬৭.৫৯
৭	বগুড়া	১৯৫৬.৭২	১০৯০.২৫	১০৬০.৪০	১৯৮৬.৫৭
৮	জয়পুরহাট	১৩১৮.৬১	০.০০	০.০০	১৩১৮.৬১
<b>মোট</b>	<b>১১২১৬.১৫</b>	<b>১৪৫০.৫৬</b>	<b>১৫২০.১৪</b>	<b>১১১৪৬.৫৭</b>	
<b>প্রাথমিক সমিতি</b>					
১	রাজশাহী	১০০৮৯.১৫	১৬১১.০০	১৫৪৮.৯৮	১০১৫১.১৭
২	চাঁপাইনবাবগঞ্জ	১১২৯.২৯	৩১০.৬৯	৭৩.৫৭	১৩৬৬.৪১
৩	নাটোর	৪০৮৯.০৫	৪৮৫.১৯	২৩৫.০৬	৪৩৩৯.১৮
৪	নওগাঁ	২৪৯৭৭.৬২	২৮৪০.৮৭	১৪২৭৭.০৪	১৩৫৪১.৪৫
৫	পাবনা	১৭৮৪.২৭	৪.০০	১.৩২	১৭৮৬.৯৫
৬	সিরাজগঞ্জ	৪৪৩৭.৬০	৭২৯.৯৫	৬৮.৩০	৫০৯৯.২৫
৭	বগুড়া	৫৬২৪.৮৮	৫৪৩৭.৮৩	৪৬১০.০২	৬৪৫২.৬৯
৮	জয়পুরহাট	২৮৭০.৬৭	০.০০	০.০০	২৮৭০.৬৭
<b>মোট</b>	<b>৫৫০০২.৫৩</b>	<b>১১৪১৯.৫৩</b>	<b>২০৮১৪.২৯</b>	<b>৪৫৬০৭.৭৭</b>	
<b>কেন্দ্রীয় সমিতি</b>					
১	রংপুর	২৬৬.৬১	০.০০	০.০০	২৬৬.৬১
২	নীলফামারী	৮৬৮.২৯	০.০০	০.০০	৮৬৮.২৯
৩	লালমনিরহাট	২৮৫.৭১	০.০০	০.০০	২৮৫.৭১
৪	কুড়িগ্রাম	১০৫৭.৪১	১১২.৭৬	০.১০	১১৭০.০৭
৫	গাইবান্ধা	২০৪৪.২৬	০.০০	২০.৫৫	২০২৩.৭১
৬	দিনাজপুর	৩৮২.০২	০.০০	০.০০	৩৮২.০২
৭	ঠাকুরগাঁও	৬৫.৫৪	১৩.৪২	৩.৭২	৭৫.২৪
৮	পঞ্চগড়	৭৮৯.০৩	১৪০.৬২	১৪০.৬২	৭৮৯.০৩
<b>মোট</b>	<b>৫৭৫৮.৮৭</b>	<b>২৬৬.৮০</b>	<b>১৬৪.৯৯</b>	<b>৫৮৬০.৬৮</b>	
<b>প্রাথমিক সমিতি</b>					
১	রংপুর	১৪৮৫.৯৯	০.০০	০.০০	১৪৮৫.৯৯
২	নীলফামারী	২৪২১.৮৩	০.০০	৭.১৭	২৪১৪.৬৬
৩	লালমনিরহাট	২৪৪০.৫৭	৮৪৬.০০	১৭৯৫.৬৬	১৪৯০.৯১
৪	কুড়িগ্রাম	৪৫১৮.৯০	৫২১.৮০	২২০৬.৫৩	২৮৩৪.১৭
৫	গাইবান্ধা	২৫১৬.৭০	০.০০	১৯১.৯৮	২৩২৪.৭২
৬	দিনাজপুর	২২৬৭.৭৬	২৪০৬.৬৩	২৪০৬.৬৩	২২৬৭.৭৬
৭	ঠাকুরগাঁও	৬৯২.৩৩	০.০০	২.৯১	৬৮৯.৪২
৮	পঞ্চগড়	১৩৫৬.২২	০.০০	২৩.৭৯	১৩৩২.৪৩
<b>মোট</b>	<b>১৭৭০০.৩০</b>	<b>৩৭৭৪.৪৩</b>	<b>৬৬৩৪.৬৭</b>	<b>১৪৮৪০.০৬</b>	
<b>কেন্দ্রীয় সমিতি</b>					

১	খুলনা	২৮২৯.২৯	২৮৯৭.৬৫	২৮৪৯.৭৭	২৮৭৭.১৭
২	সাতক্ষীরা	২৪৪৩.৬৬	২৫.৩১	০.০০	২৪৬৮.৯৭
৩	বাগেরহাট	২১২৩.৫২	২১০.২০	৩১১.৯১	২০২১.৮১
৪	কুষ্টিয়া	৯৬৩.৮৬	১৩৮.৬০	১৭৩.০২	৯২৯.৪৪
৫	মেহেরপুর	৪৪০.২০	৫.০০	৮৪.০৬	৩৬১.১৪
৬	চুয়াডাঙ্গা	১২৬০.৫৩	৩৬৩.৪৩	২১৩.৬৫	১৪১০.৩১
৭	যশোর	১৮৬১.১৩	৪৭.০৯	১.৫০	১৯০৬.৭২
৮	নড়াইল	৬৭০.৩০	৭০.৭৯	৭৬.৪৭	৬৬৪.৬২
৯	মাগুরা	৫৭৭.৮০	০.০০	০.০০	৫৭৭.৮০
১০	বিনাইদহ	১৮১৫.০৪	৮৯৭.৭৯	১৭৪২.১৮	৯৭০.৬৫
মোট		১৪৯৮৫.৩৩	৪৬৫৫.৮৬	৫৪৫২.৫৬	১৪১৮৮.৬৩
<b>প্রাথমিক সমিতি</b>					
১	খুলনা	৯২৯৮.৩৯	৮০৬৯.১০	৮১৮৫.৬৭	৯১৮১.৮২
২	সাতক্ষীরা	১০৮৫০.৯০	২৮০.৩৮	২৬১.৪৪	১০৮৬৯.৮৪
৩	বাগেরহাট	৮৪৫২.৭৮	২০২১৩.৪৮	২০৪২৬.৯৯	৮২৩৯.২৭
৪	কুষ্টিয়া	৬৩৮৮.৯৪	৬৭৯.৩১	৯৮৮.৮৭	৬০৭৯.৩৮
৫	মেহেরপুর	১০৭৪৩.২২	১২৩৩.৬১	৪৫৯৪.৭৭	৭৩৮২.০৬
৬	চুয়াডাঙ্গা	২১৫১.০০	১০০৮.৬৫	৪০৩.৪৬	২৭৫৬.১৯
৭	যশোর	২৮৪০.৫১	১৭৫.৫২	৬৯.৫৪	২৯৪৬.৪৯
৮	নড়াইল	১৩৫৮.৪১	৬২৬.৩০	১৩৪.৩০	১৮৫০.৪১
৯	মাগুরা	১৭৩২.৪৪	৪১৯.২২	৩৮২.৮৩	১৭৬৮.৮৩
১০	বিনাইদহ	৩১৩৫.১৫	২২৮৪.৫৫	২২০.৯২	৫১৯৮.৭৮
মোট		৫৬৯৫১.৭৪	৩৪৯৯০.১২	৩৫৬৬৮.৭৯	৫৬২৭৩.০৭
<b>কেন্দ্রীয় সমিতি</b>					
১	বরিশাল	১১০৯.০৬	৩৯১.৬০	৩৭৩.১৬	১১২৭.৫০
২	ঝালকাঠি	৫৯৩.৬৬	১৫৮.০০	৫৯.২০	৬৯২.৪৬
৩	পিরোজপুর	৯১৫.৫৯	০.০০	৩.২১	৯১২.৩৮
৪	ভোলা	৬০০.৯৮	১৫২.২০	২৩৩.৯২	৫১৯.২৬
৫	পটুয়াখালী	১০২৪.১৭	১৪০.০০	১০.৫০	১১৫৩.৬৭
৬	বরগুনা	৭৭১.১৪	৯০৫.৮০	২৬২.১৯	১৪১৪.৭৫
মোট		৫০১৪.৬০	১৭৪৭.৬০	৯৪২.১৮	৫৮২০.০২
<b>প্রাথমিক সমিতি</b>					
১	বরিশাল	১০৪৬৬.৯৫	৫৭৯১.৯২	৫৫৪৩.৮৯	১০৭১৪.৯৮
২	ঝালকাঠি	৫১৮৫.৯১	০.০০	০.০৪	৫১৮৫.৮৭
৩	পিরোজপুর	৪৭৩২.৩৫	০.০০	৩১৩৯.১৭	১৫৯৩.১৮
৪	ভোলা	৭২১১.২৭	১২৮.১৩	২১৮.৯৮	৭১২০.৪২
৫	পটুয়াখালী	২০১৪.৫৪	২৭২৬.৯৬	৪১১.৭৭	৪৩২৯.৭৩
৬	বরগুনা	৩৪৯৫.১৩	২৪০৫.৫৭	২৮৪২.০৩	৩০৫৮.৬৭
মোট		৩৩১০৬.১৫	১১০৫২.৫৮	১২১৫৫.৮৮	৩২০০২.৮৫
সর্বমোট (কেন্দ্রীয়)		৭৭৩০০.৫৫	৩২৫০০.৫৯	২৮৩৭৪.৯১	৮১৪২৬.২৩
সর্বমোট (প্রাথমিক)		৫৯৯৯২৭.৬০	১০২৬৪২৩.৫৯	৬২৯২১০.৭৬	৯৯৭১৪০.৪৩

পরিশিষ্ট-৫

২০২৪-২০২৫ অর্থ বছরের জেলাভিত্তিক সমবায় সমিতিসমূহের প্রাপ্ত ও পরিশোধকৃত ঋণ কার্যক্রম

(লক্ষ টাকায়)

ক্রঃ নং	জেলার নাম	বৎসরের শুরুতে গৃহীত ঋণের পরিমাণ			চলতি বৎসরে প্রাপ্ত ঋণের পরিমাণ			চলতি বৎসরে পরিশোধকৃত ঋণের পরিমাণ			বৎসর শেষে গৃহীত ঋণের পরিমাণ		
		সরকার	অন্যান্য সংস্থা	মোট	সরকার	অন্যান্য সংস্থা	মোট	সরকার	অন্যান্য সংস্থা	মোট	সরকার	অন্যান্য সংস্থা	মোট
১	২	৩	৪	৫	৬	৭	৮	৯	১০	১১	১২	১৩	১৪
<b>কেন্দ্রীয় সমিতি</b>													
১	ঢাকা	৩৪৯.১০	৪৪৩.৮৭	৭৯২.৯৭	১২২.৬৬	৪২০.১৬	৫৪২.৮২	১১৩.০২	১৭৯.১৮	২৯২.২০	৩৫৮.৭৪	৬৮৪.৮৫	১০৪৩.৫৯
২	নারায়ণগঞ্জ	৯৮৫.০৯	৪৭.৬১	১০৩২.৭০	০.০০	১৩.৯৫	১৩.৯৫	৪০০.১৭	০.০০	৪০০.১৭	৫৮৪.৯২	৬১.৫৬	৬৪৬.৪৮
৩	নরসিংদী	৫৬০.৮০	২৯.০০	৫৮৯.৮০	২৫০.৯৬	৮.৯০	২৫৯.৮৬	৭৫.৯৬	৩৭.৯০	১১৩.৮৬	৭৩৫.৮০	০.০০	৭৩৫.৮০
৪	গাজীপুর	৫.৬০	২০২০.০০	২০২৫.৬০	০.০০	০.০০	০.০০	৫.৬০	০.০০	৫.৬০	০.০০	২০২০.০০	২০২০.০০
৫	মানিকগঞ্জ	১৭৫.৪২	৪৮.৯২	২২৪.৩৪	১৯৭.৭৮	৭.২৭	২০৫.০৫	০.৬৬	২৭.৭২	২৮.৩৮	৩৭২.৫৪	২৮.৪৭	৪০১.০১
৬	মুন্সিগঞ্জ	২৩৯৫.৮৩	০.০০	২৩৯৫.৮৩	৭৩৫.১০	০.০০	৭৩৫.১০	৪৬৬.০২	০.০০	৪৬৬.০২	২৬৬৪.৯১	০.০০	২৬৬৪.৯১
৭	কিশোরগঞ্জ	২৩৯.২৬	১৩.৭৪	২৫৩.০০	০.০০	০.০০	০.০০	২৩৯.২৬	১৩.৭৪	২৫৩.০০	০.০০	০.০০	০.০০
৮	টাংগাইল	১৩০৯.৯৬	০.০০	১৩০৯.৯৬	১৩৩৭.২৮	০.০০	১৩৩৭.২৮	৯.৩৩	০.০০	৯.৩৩	২৬৩৭.৯১	০.০০	২৬৩৭.৯১
৯	ফরিদপুর	০.০০	৫৭৩.৭২	৫৭৩.৭২	০.০০	৩৬১.৮২	৩৬১.৮২	০.০০	২১৪.৮৬	২১৪.৮৬	০.০০	৭২০.৬৮	৭২০.৬৮
১০	রাজবাড়ী	৯৮.১৫	১০০.৮৪	১৯৮.৯৯	১৬.৮০	২১.৫০	৩৮.৩০	১১.২০	১৭.৯০	২৯.১০	১০৩.৭৫	১০৪.৪৪	২০৮.১৯
১১	মাদারীপুর	০.০০	৯৪.৯৬	৯৪.৯৬	০.০০	৬০.৮১	৬০.৮১	০.০০	২৯.৪৯	২৯.৪৯	০.০০	১২৬.২৮	১২৬.২৮
১২	শরিয়তপুর	২১.৯৮	৯.৭৬	৩১.৭৪	০.০০	১০.৫০	১০.৫০	০.৫৩	১০.৭৪	১১.২৭	২১.৪৫	৯.৫২	৩০.৯৭
১৩	গোপালগঞ্জ	৫৩৯.৬৭	০.০০	৫৩৯.৬৭	২২.৮৬	১৭৬.২৫	১৯৯.১১	১৬৫.৫০	০.০০	১৬৫.৫০	৩৯৭.০৩	১৭৬.২৫	৫৭৩.২৮
<b>মোট</b>		<b>৬৬৮০.৮৬</b>	<b>৩৩৮২.৪২</b>	<b>১০০৬৩.২৮</b>	<b>২৬৮৩.৪৪</b>	<b>১০৮১.১৬</b>	<b>৩৭৬৪.৬০</b>	<b>১৪৮৭.২৫</b>	<b>৫৩১.৫৩</b>	<b>২০১৮.৭৮</b>	<b>৭৮৭৭.০৫</b>	<b>৩৯৩২.০৫</b>	<b>১১৮০৯.১০</b>
<b>প্রাথমিক সমিতি</b>													
১	ঢাকা	৩৫৫.৬৬	২৬৩১৭.৯৮	২৬৬৭৩.৬৪	৯৪০.৭০	১৯৭৮৯.৭২	২০৭৩০.৪২	২০২.৭৫	৬৩০.১৩	৮৩২.৮৮	১০৯৩.৬১	৪৫৪৭৭.৫৭	৪৬৫৭১.১৮
২	নারায়ণগঞ্জ	২০৮.০৯	৬২২.৯২	৮৩১.০১	০.০০	৩৪২.৬২	৩৪২.৬২	২০৩.৫৩	৩০০.৯০	৫০৪.৪৩	৪.৫৬	৬৬৪.৬৪	৬৬৯.২০
৩	নরসিংদী	৪১.৫০	৪৬.৭৫	৮৮.২৫	৭৮৯.৫৩	৪৪৯.২৪	১২৩৮.৭৭	১০৪.৪৯	৪৬.৭৫	১৫১.২৪	৭২৬.৫৪	৪৪৯.২৪	১১৭৫.৭৮
৪	গাজীপুর	১১৩৯.৭৩	৯৩.৩৩	১২৩৩.০৬	০.০০	০.০০	০.০০	৪১.৩০	০.০০	৪১.৩০	১০৯৮.৪৩	৯৩.৩৩	১১৯১.৭৬
৫	মানিকগঞ্জ	৭২৯.৬৮	১১৯.৭৫	৮৪৯.৪৩	৫১৮.০৪	১১৮৮.৬০	১৭০৬.৬৪	৪৭.৩৭	১৫৫.৩৫	২০২.৭২	১২০০.৩৫	১১৫৩.০০	২৩৫৩.৩৫
৬	মুন্সিগঞ্জ	১২৭৬.০৫	৬৯৯.৪৮	১৯৭৫.৫৩	১৬৭৪.০৩	০.০০	১৬৭৪.০৩	১০১৮.১২	৬৮৬.১৬	১৭০৪.২৮	১৯৩১.৯৬	১৩.৩২	১৯৪৫.২৮
৭	কিশোরগঞ্জ	৫১.১৩	৪১০.২৮	৪৬১.৪১	০.০০	৭৪.০২	৭৪.০২	০.০০	৯৯.৫১	৯৯.৫১	৫১.১৩	৩৮৪.৭৯	৪৩৫.৯২
৮	টাংগাইল	২১৬৬.৭৯	১০৫৬.৫২	৩২২৩.৩১	১৬৩৫.১০	৩৩৮.৬০	১৯৭৩.৭০	১৩৭.৫৭	৩০.৫৩	১৬৮.১০	৩৬৬৪.৩২	১৩৬৪.৫৯	৫০২৮.৯১
৯	ফরিদপুর	০.০০	২৬৩.৩৭	২৬৩.৩৭	১০.৪৭	০.০০	১০.৪৭	০.০০	০.০০	০.০০	১০.৪৭	২৬৩.৩৭	২৭৩.৮৪
১০	রাজবাড়ী	৫৪৫.৮১	৯৩৩.০১	১৪৭৮.৮২	০.০০	৮৮.৮০	৮৮.৮০	০.০০	৬৯.৮০	৬৯.৮০	৫৪৫.৮১	৯৫২.০১	১৪৯৭.৮২
১১	মাদারীপুর	২০২.৮৯	৮৩৪.০২	১০৩৬.৯১	৪৬৬.৭৮	৬৫৯.১২	১১২৫.৯০	৪৮৫.৯৭	৭৮৪.৮০	১২৭০.৭৭	১৮৩.৭০	৭০৮.৩৪	৮৯২.০৪

১২	শরিয়তপুর	৬.৪০	৯৮৬.৯৩	৯৯৩.৩৩	০.০০	০.০০	০.০০	০.০০	৮.৬৮	৮.৬৮	৬.৪০	৯৭৮.২৫	৯৮৪.৬৫
১৩	গোপালগঞ্জ	৭২৩.৫২	২৮১.৪১	১০০৪.৯৩	০.০০	১১.০৬	১১.০৬	০.০০	০.০০	০.০০	৭২৩.৫২	২৯২.৪৭	১০১৫.৯৯
	মোট	৭৪৪৭.২৫	৩২৬৬৫.৭৫	৪০১১৩.০০	৬০৩৪.৬৫	২২৯৪১.৭৮	২৮৯৭৬.৪৩	২২৪১.১০	২৮১২.৬১	৫০৫৩.৭১	১১২৪০.৮০	৫২৭৯৪.৯২	৬৪০৩৫.৭২
কেন্দ্রীয় সমিতি													
১	ময়মনসিংহ	১০২১.৪২	৭৮১.৩৮	১৮০২.৮০	৪২৯০.৬৩	২৮৮.৮২	৪৫৭৯.৪৫	৪৫৯৩.৮৯	৪৬৯.৩৬	৫০৬৩.২৫	৭১৮.১৬	৬০০.৮৪	১৩১৯.০০
২	নেত্রকোণা	৪০.৯৭	১৫২২.৯৬	১৫৬৩.৯৩	০.০০	০.০০	০.০০	০.০০	০.০০	০.০০	৪০.৯৭	১৫২২.৯৬	১৫৬৩.৯৩
৩	জামালপুর	১১৩৬.৪৪	০.০০	১১৩৬.৪৪	৭৮৭.৪৯	০.০০	৭৮৭.৪৯	২.৭৮	০.০০	২.৭৮	১৯২১.১৫	০.০০	১৯২১.১৫
৪	শেরপুর	৭৮৬.০২	০.০০	৭৮৬.০২	০.০০	০.০০	০.০০	৪.৪৪	০.০০	৪.৪৪	৭৮১.৫৮	০.০০	৭৮১.৫৮
	মোট	২৯৮৪.৮৫	২৩০৪.৩৪	৫২৮৯.১৯	৫০৭৮.১২	২৮৮.৮২	৫৩৬৬.৯৪	৪৬০১.১১	৪৬৯.৩৬	৫০৭০.৪৭	৩৪৬১.৮৬	২১২৩.৮০	৫৫৮৫.৬৬
প্রাথমিক সমিতি													
১	ময়মনসিংহ	৩২০১.৪২	২৬৬১.৩৫	৫৮৬২.৭৭	১১২৬.০০	২১০৩.৬২	৩২২৯.৬২	২৫০০.৩৩	৩০৩৮.৫০	৫৫৩৮.৮৩	১৮২৭.০৯	১৭২৬.৪৭	৩৫৫৩.৫৬
২	নেত্রকোণা	২৬৩.০৯	১৭১১.৭৪	১৯৭৪.৮৩	০.০০	০.০০	০.০০	২.৮৪	০.০০	২.৮৪	২৬০.২৫	১৭১১.৭৪	১৯৭১.৯৯
৩	জামালপুর	৫৮৭.১০	৬৬৫.৬২	১২৫২.৭২	২১.৪৪	১১১২.৫০	১১৩৩.৯৪	৫৮.৪৮	৫১২.২০	৫৭০.৬৮	৫৫০.০৬	১২৬৫.৯২	১৮১৫.৯৮
৪	শেরপুর	১৯৩৭.৪৬	২৫৪৩.৯৩	৪৪৮১.৩৯	১৫২০.৭২	০.০০	১৫২০.৭২	১০৬৮.৩৬	৮২৯.৫৬	১৮৯৭.৯২	২৩৮৯.৮২	১৭১৪.৩৭	৪১০৪.১৯
	মোট	৫৯৮৯.০৭	৭৫৮২.৬৪	১৩৫৭১.৭১	২৬৬৮.১৬	৩২১৬.১২	৫৮৮৪.২৮	৩৬৩০.০১	৪৩৮০.২৬	৮০১০.২৭	৫০২৭.২২	৬৪১৮.৫০	১১৪৪৫.৭২
কেন্দ্রীয় সমিতি													
১	চট্টগ্রাম	৩০২৮.৫১	১২৮.১৫	৩১৫৬.৬৬	১০৭৫.৬৯	০.০০	১০৭৫.৬৯	০.০০	২০.১৪	২০.১৪	৪১০৪.২০	১০৮.০১	৪২১২.২১
২	কক্সবাজার	৫৮১০.০৪	০.০০	৫৮১০.০৪	০.০০	০.০০	০.০০	০.০০	০.০০	০.০০	৫৮১০.০৪	০.০০	৫৮১০.০৪
৩	রাঙ্গামাটি	০.০০	৬.৯৮	৬.৯৮	০.০০	১২.৬০	১২.৬০	০.০০	৩.৮১	৩.৮১	০.০০	১৫.৭৭	১৫.৭৭
৪	খাগড়াছড়ি	১৬.৮৯	০.০০	১৬.৮৯	২৪.১৮	০.০০	২৪.১৮	০.০০	০.০০	০.০০	৪১.০৭	০.০০	৪১.০৭
৫	বান্দরবান	০.৮৩	৪৫.৪৬	৪৬.২৯	১৬.১৭	১৩৮৯.৫১	১৪০৫.৬৮	১৫.৩৪	১৩৫৩.৪৮	১৩৬৮.৮২	১.৬৬	৮১.৪৯	৮৩.১৫
৬	নোয়াখালী	৭৭৩.৭৫	১৫৪৯.৯৯	২৩২৩.৭৪	০.০০	০.০০	০.০০	০.০০	০.০০	০.০০	৭৭৩.৭৫	১৫৪৯.৯৯	২৩২৩.৭৪
৭	লক্ষ্মীপুর	০.০০	৮১২.১৯	৮১২.১৯	০.০০	৯৫.৮১	৯৫.৮১	০.০০	৭৭.৪১	৭৭.৪১	০.০০	৮৩০.৫৯	৮৩০.৫৯
৮	ফেনী	১৩৮.১৬	২৯.৩২	১৬৭.৪৮	০.০০	০.০০	০.০০	০.০০	০.০০	০.০০	১৩৮.১৬	২৯.৩২	১৬৭.৪৮
৯	কুমিল্লা	১২৫০.০৯	২২.৭০	১২৭২.৭৯	১৮৩.৪২	২৭.৮৭	২১১.২৯	২৯০.০০	৪০.৫৭	৩৩০.৫৭	১১৪৩.৫১	১০.০০	১১৫৩.৫১
১০	ব্রাহ্মনবাড়িয়া	০.০০	৮৩৬.২১	৮৩৬.২১	০.০০	৫৩১.৮৯	৫৩১.৮৯	০.০০	৫০৫.১২	৫০৫.১২	০.০০	৮৬২.৯৮	৮৬২.৯৮
১১	চাঁদপুর	০.০০	১১২২.৯৯	১১২২.৯৯	০.০০	০.০০	০.০০	০.০০	০.০০	০.০০	০.০০	১১২২.৯৯	১১২২.৯৯
	মোট	১১০১৮.২৭	৪৫৫৩.৯৯	১৫৫৭২.২৬	১২৯৯.৪৬	২০৫৭.৬৮	৩৩৫৭.১৪	৩০৫.৩৪	২০০০.৫৩	২৩০৫.৮৭	১২০১২.৩৯	৪৬১১.১৪	১৬৬২৩.৫৩
প্রাথমিক সমিতি													
১	চট্টগ্রাম	২৮৩৪.০২	৩০৭৮.৩৭	৫৯১২.৩৯	০.১১	২৫৪০.৫৮	২৫৪০.৬৯	৪৪৬.২৬	২২.২৯	৪৬৮.৫৫	২৩৮৭.৮৭	৫৫৯৬.৬৬	৭৯৮৪.৫৩
২	কক্সবাজার	১১৩২৯.৪২	০.০০	১১৩২৯.৪২	৯৮১.৮২	১৩.৫৫	৯৯৫.৩৭	১০৫৩.৪৭	০.০০	১০৫৩.৪৭	১১২৫৭.৭৭	১৩.৫৫	১১২৭১.৩২
৩	রাঙ্গামাটি	৩৪৭.৬১	১৬৭.৯৯	৫১৫.৬০	৮৯.২৬	০.০০	৮৯.২৬	১১২.২০	১১৬.৭৫	২২৮.৯৫	৩২৪.৬৭	৫১.২৪	৩৭৫.৯১
৪	খাগড়াছড়ি	২৪.৯৪	১৪৯.৫০	১৭৪.৪৪	২৪.১৮	৪০৬.০০	৪৩০.১৮	০.০০	১১৫.৬৯	১১৫.৬৯	৪৯.১২	৪৩৯.৮১	৪৮৮.৯৩
৫	বান্দরবান	৫৫.৭৪	৪৭০.৫৭	৫২৬.৩১	২৮.৮৭	৩৪০১.৯৫	৩৪৩০.৮২	৫.৪২	৩১৯৬.৬৭	৩২০২.০৯	৭৯.১৯	৬৭৫.৮৫	৭৫৫.০৪
৬	নোয়াখালী	১১৬৪.২০	১৪২৬.৯৫	২৫৯১.১৫	০.০০	৫৬৯.৭১	৫৬৯.৭১	০.৫৪	১৯৭.৩৮	১৯৭.৯২	১১৬৩.৬৬	১৭৯৯.২৮	২৯৬২.৯৪
৭	লক্ষ্মীপুর	৪৭.৫৭	১৯৪৮.৮৬	১৯৯৬.৪৩	১৩.৪৫	১১৫.৩১	১২৮.৭৬	১৫.২৮	১১৫.৩১	১৩০.৫৯	৪৫.৭৪	১৯৪৮.৮৬	১৯৯৪.৬০

৮	ফেনী	৩০৩.৭৬	৬০৫.৭২	৯০৯.৪৮	৫৬.০০	৬৩৫.৬৪	৬৯১.৬৪	৫৮.০৩	৭২৭.৬৯	৭৮৫.৭২	৩০১.৭৩	৫১৩.৬৭	৮১৫.৪০
৯	কুমিল্লা	১৪৮৪.০০	৩০.০৮	১৫১৪.০৮	৩১৩৮.৭৫	২৬৪.২৬	৩৪০৩.০১	৪৩৯.২৮	৮.৬১	৪৪৭.৮৯	৪১৮৩.৪৭	২৮৫.৭৩	৪৪৬৯.২০
১০	ব্রাহ্মনবাড়িয়া	৪২.৫৭	৩১৬.৪৯	৩৫৯.০৬	১৫.২৪	২৮.২০	৪৩.৪৪	০.০০	২৭.১৫	২৭.১৫	৫৭.৮১	৩১৭.৫৪	৩৭৫.৩৫
১১	চাঁদপুর	২৩৮.৪৭	১২১৭.৮৫	১৪৫৬.৩২	৬৮০.০০	২৮১.১৫	৯৬১.১৫	০.০০	১৫৫.৩৩	১৫৫.৩৩	৯১৮.৪৭	১৩৪৩.৬৭	২২৬২.১৪
	<b>মোট</b>	<b>১৭৮৭২.৩০</b>	<b>৯৪১২.৩৮</b>	<b>২৭২৮৪.৬৮</b>	<b>৫০২৭.৬৮</b>	<b>৮২৫৬.৩৫</b>	<b>১৩২৮৪.০৩</b>	<b>২১৩০.৪৮</b>	<b>৪৬৮২.৮৭</b>	<b>৬৮১৩.৩৫</b>	<b>২০৭৬৯.৫০</b>	<b>১২৯৮৫.৮৬</b>	<b>৩৩৭৫৫.৩৬</b>
<b>কেন্দ্রীয় সমিতি</b>													
১	সিলেট	১০৫৯.৪৬	০.০০	১০৫৯.৪৬	৪৮.২০	০.০০	৪৮.২০	১১.৬৭	০.০০	১১.৬৭	১০৯৫.৯৯	০.০০	১০৯৫.৯৯
২	হবিগঞ্জ	২০৩৯.৬৯	১৮৩৩.১২	৩৮৭২.৮১	১২৫৬.২৭	৮৫১.৫১	২১০৭.৭৮	১২৫৬.২৭	৮৫১.৩৮	২১০৭.৬৫	২০৩৯.৬৯	১৮৩৩.২৫	৩৮৭২.৯৪
৩	মৌলভীবাজার	৬০৫.৩৪	৪৬.৩২	৬৫১.৬৬	৬৬৬২.১৭	০.০০	৬৬৬২.১৭	৬৬৬২.১৭	০.০০	৬৬৬২.১৭	৬০৫.৩৪	৪৬.৩২	৬৫১.৬৬
৪	সুনামগঞ্জ	৪৪০৭.৯৬	১২১৯.৩৭	৫৬২৭.৩৩	০.০০	০.০০	০.০০	০.০০	০.০০	০.০০	৪৪০৭.৯৬	১২১৯.৩৭	৫৬২৭.৩৩
	<b>মোট</b>	<b>৮১১২.৪৫</b>	<b>৩০৯৮.৮১</b>	<b>১১২১১.২৬</b>	<b>৭৯৬৬.৬৪</b>	<b>৮৫১.৫১</b>	<b>৮৮১৮.১৫</b>	<b>৭৯৩০.১১</b>	<b>৮৫১.৩৮</b>	<b>৮৭৮১.৪৯</b>	<b>৮১৪৮.৯৮</b>	<b>৩০৯৮.৯৪</b>	<b>১১২৪৭.৯২</b>
<b>প্রাথমিক সমিতি</b>													
১	সিলেট	১১৬৪.২৮	৫০.৯১	১২১৫.১৯	১৩৫.০৫	০.০০	১৩৫.০৫	৪৮.৬৫	০.০০	৪৮.৬৫	১২৫০.৬৮	৫০.৯১	১৩০১.৫৯
২	হবিগঞ্জ	২৮৯.৩২	১০১০.৩৮	১২৯৯.৭০	০.০০	০.০০	০.০০	০.০০	০.০০	০.০০	২৮৯.৩২	১০১০.৩৮	১২৯৯.৭০
৩	মৌলভীবাজার	০.৪০	৬৪২.৪১	৬৪২.৮১	০.০০	০.০০	০.০০	০.০০	০.০০	০.০০	০.৪০	৬৪২.৪১	৬৪২.৮১
৪	সুনামগঞ্জ	১৭৯৩.৩৯	৮১৮.৯৭	২৬১২.৩৬	১৫১.৮৫	০.০০	১৫১.৮৫	১৫১.৮৫	০.০০	১৫১.৮৫	১৭৯৩.৩৯	৮১৮.৯৭	২৬১২.৩৬
	<b>মোট</b>	<b>৯৯৮৫.৯৫</b>	<b>২৫২২.৬৭</b>	<b>৫৭৭০.০৬</b>	<b>২৮৬.৯০</b>	<b>০.০০</b>	<b>২৮৬.৯০</b>	<b>২০০.৫০</b>	<b>০.০০</b>	<b>২০০.৫০</b>	<b>৩৩৩৩.৭৯</b>	<b>২৫২২.৬৭</b>	<b>৫৮৫৬.৪৬</b>
<b>কেন্দ্রীয় সমিতি</b>													
১	রাজশাহী	২৫০৭৩.৬৫	০.০০	২৫০৭৩.৬৫	২১০৮৮.৯৫	৪৯৫.৭৩	২১৫৮৪.৬৮	২১০৮৮.৯৫	৪৯৫.৭৩	২১৫৮৪.৬৮	২৫০৭৩.৬৫	০.০০	২৫০৭৩.৬৫
২	চাঁপাইনবাবগঞ্জ	৮০৫.৭৪	০.০০	৮০৫.৭৪	০.০০	০.০০	০.০০	৩৪৩.৮২	০.০০	৩৪৩.৮২	৪৬১.৯২	০.০০	৪৬১.৯২
৩	নাটোর	৭.৪৯	৯১০.২৬	৯১৭.৭৫	০.০০	০.০০	০.০০	০.০০	০.০০	০.০০	৭.৪৯	৯১০.২৬	৯১৭.৭৫
৪	নওগাঁ	১৭১৮.৩৮	০.০০	১৭১৮.৩৮	১১.০৩	০.০০	১১.০৩	১০৭.৮৮	০.০০	১০৭.৮৮	১৬২১.৫৩	০.০০	১৬২১.৫৩
৫	পাবনা	০.০০	১৬৪২.৫১	১৬৪২.৫১	০.০০	০.০০	০.০০	০.০০	০.০০	০.০০	১৬৪২.৫১	০.০০	১৬৪২.৫১
৬	সিরাজগঞ্জ	০.০০	১৪৮৫.৩১	১৪৮৫.৩১	০.০০	৩১৯.২৬	৩১৯.২৬	০.০০	৩৫৫.২৬	৩৫৫.২৬	০.০০	১৪৪৯.৩১	১৪৪৯.৩১
৭	বগুড়া	৫৯৫.৫২	৫৪৫.৩২	১১৪০.৮৪	৮৬.৯২	০.০০	৮৬.৯২	০.০০	২৮.৮৪	২৮.৮৪	৬৮২.৪৪	৫১৬.৪৮	১১৯৮.৯২
৮	জয়পুরহাট	১২৮৭.৬৫	৩১.০২	১৩১৮.৬৭	০.০০	০.০০	০.০০	০.০০	০.০০	০.০০	১২৮৭.৬৫	৩১.০২	১৩১৮.৬৭
	<b>মোট</b>	<b>২৯৪৮৮.৪৩</b>	<b>৪৬১৪.৪২</b>	<b>৩৪১০২.৮৫</b>	<b>২১১৮৬.৯০</b>	<b>৮১৪.৯৯</b>	<b>২২০০১.৮৯</b>	<b>২১৫৪০.৬৫</b>	<b>৮৭৯.৮৩</b>	<b>২২৪২০.৪৮</b>	<b>২৯১৩৪.৬৮</b>	<b>৪৫৪৯.৫৮</b>	<b>৩৩৬৮৪.২৬</b>
<b>প্রাথমিক সমিতি</b>													
১	রাজশাহী	৪৪৮.২৯	১৪২৪.৮০	১৮৭৩.০৯	৩০১.৬৭	৪৫০৩৫.২০	৪৫৩৩৬.৮৭	২৬৭.৬২	১১৩২.৩৩	১৩৯৯.৯৫	৪৮২.৩৪	৪৫৩২৭.৬৭	৪৫৮১০.০১
২	চাঁপাইনবাবগঞ্জ	৮৭১.১৭	২৯০.৭৮	১১৬১.৯৫	০.০০	৬০৩.৬৫	৬০৩.৬৫	৪৮.৭৯	২.১৫	৫০.৯৪	৮২২.৩৮	৮৯২.২৮	১৭১৪.৬৬
৩	নাটোর	৪৭৪.৫৬	১২৮০.৩১	১৭৫৪.৮৭	৫৫০.৯৮	০.০০	৫৫০.৯৮	৫৪২.০৭	০.০০	৫৪২.০৭	৪৮৩.৪৭	১২৮০.৩১	১৭৬৩.৭৮
৪	নওগাঁ	১৯৯৩.১৪	২৩০৯৯.৬১	২৫০৯২.৭৫	৩৬৪.৭৭	২৬২৮.৪৫	২৯৯৩.২২	৯০.১৭	১৩৬২৪.৪৪	১৩৭১৪.৬১	২২৬৭.৭৪	১২১০৩.৬২	১৪৩৭১.৩৬
৫	পাবনা	১৫.১৬	১৭০৬.১৪	১৭২১.৩০	০.০০	০.০০	০.০০	০.০০	১.৪০	১.৪০	১৫.১৬	১৭০৪.৭৪	১৭১৯.৯০
৬	সিরাজগঞ্জ	৮১.২১	১৫১৯.৪১	১৬০০.৬২	৪১১.১৯	৩৩৮.৮৬	৭৫০.০৫	৪১১.১৯	৩৪৪.৩৬	৭৫৫.৫৫	৮১.২১	১৫১৩.৯১	১৫৯৫.১২
৭	বগুড়া	৭৩৫.২৮	১৫১১.৯৬	২২৪৭.২৪	৫৫.০৭	১৫০৫.৮৩	১৫৬০.৯০	১৭৪.১৯	১২৭২.৭৯	১৪৪৬.৯৮	৬১৬.১৬	১৭৪৫.০০	২৩৬১.১৬
৮	জয়পুরহাট	৩১৩.৪৪	২৫৯৩.১৬	২৯০৬.৬০	০.০০	০.০০	০.০০	০.০০	০.০০	০.০০	৩১৩.৪৪	২৫৯৩.১৬	২৯০৬.৬০

মোট	৪৯৩২.২৫	৩৩৪২৬.১৭	৩৮৩৫৮.৪২	১৬৮৩.৬৮	৫০১১১.৯৯	৫১৭৯৫.৬৭	১৫৩৪.০৩	১৬৩৭৭.৪৭	১৭৯১১.৫০	৫০৮১.৯০	৬৭১৬০.৬৯	৭২২৪২.৫৯
<b>কেন্দ্রীয় সমিতি</b>												
১ রংপুর	১৯৮২.৭১	০.০০	১৯৮২.৭১	০.০০	০.০০	০.০০	০.০০	০.০০	০.০০	১৯৮২.৭১	০.০০	১৯৮২.৭১
২ নীলফামারী	৫৯৪.৩৪	০.০০	৫৯৪.৩৪	০.০০	০.০০	০.০০	০.০০	০.০০	০.০০	৫৯৪.৩৪	০.০০	৫৯৪.৩৪
৩ লালমনিরহাট	৪৪১.৯৬	০.০০	৪৪১.৯৬	৭৪৭.৮৫	০.০০	৭৪৭.৮৫	০.০০	০.০০	০.০০	১১৮৯.৮১	০.০০	১১৮৯.৮১
৪ কুড়িগ্রাম	০.০০	১২৭০.৫৫	১২৭০.৫৫	০.০০	৮১.০৮	৮১.০৮	০.০০	১৮১.৪৬	১৮১.৪৬	০.০০	১১৭০.১৭	১১৭০.১৭
৫ গাইবান্ধা	২০৫১.৮৮	০.০০	২০৫১.৮৮	২০.৫৫	০.০০	২০.৫৫	৫৩.৩৪	০.০০	৫৩.৩৪	২০১৯.০৯	০.০০	২০১৯.০৯
৬ দিনাজপুর	৪৬৫.০০	৩৪৯.৪২	৮১৪.৪২	০.০০	০.০০	০.০০	০.০০	০.০০	০.০০	৪৬৫.০০	৩৪৯.৪২	৮১৪.৪২
৭ ঠাকুরগাঁও	০.০০	২৯৯.২৪	২৯৯.২৪	০.০০	০.০০	০.০০	০.০০	০.০০	০.০০	০.০০	২৯৯.২৪	২৯৯.২৪
৮ পঞ্চগড়	০.০০	৭৮৯.০৩	৭৮৯.০৩	০.০০	০.০০	০.০০	০.০০	০.০০	০.০০	০.০০	৭৮৯.০৩	৭৮৯.০৩
মোট	৫৫৩৫.৮৯	২৭০৮.২৪	৮২৪৪.১৩	৭৬৮.৪০	৮১.০৮	৮৪৯.৪৮	৫৩.৩৪	১৮১.৪৬	২৩৪.৮০	৬২৫০.৯৫	২৬০৭.৮৬	৮৮৫৮.৮১
<b>প্রাথমিক সমিতি</b>												
১ রংপুর	২৪৭.৯২	২২৫৪.২২	২৫০২.১৪	০.০০	০.০০	০.০০	০.০০	০.০০	০.০০	২৪৭.৯২	২২৫৪.২২	২৫০২.১৪
২ নীলফামারী	২২৮১.২৯	৭৬৫.২০	৩০৪৬.৪৯	০.০০	০.০০	০.০০	০.০০	০.০০	০.০০	২২৮১.২৯	৭৬৫.২০	৩০৪৬.৪৯
৩ লালমনিরহাট	৭৭৩.৮৪	০.০০	৭৭৩.৮৪	৮১.৯৭	০.০০	৮১.৯৭	০.০০	০.০০	০.০০	৮৫৫.৮১	০.০০	৮৫৫.৮১
৪ কুড়িগ্রাম	৫২৯.৩৯	৩৫৩৯.০৪	৪০৬৮.৪৩	০.০০	২৯৫.৬৭	২৯৫.৬৭	০.০০	২৯৫.৬৭	২৯৫.৬৭	৫২৯.৩৯	৩৫৩৯.০৪	৪০৬৮.৪৩
৫ গাইবান্ধা	২১৩৩.৩৬	৩৯১.৩৪	২৫২৪.৭০	০.০০	০.০০	০.০০	২০.৪০	১৮৪.৬৮	২০৫.০৮	২১১২.৯৬	২০৬.৬৬	২৩১৯.৬২
৬ দিনাজপুর	১৬৩৬.৫৮	১৮৮৮.৮৩	৩৫২৫.৪১	০.০০	৭২২.৭৮	৭২২.৭৮	০.০০	১৮.২৫	১৮.২৫	১৬৩৬.৫৮	২৫৯৩.৩৬	৪২২৯.৯৪
৭ ঠাকুরগাঁও	১৪.০০	৩৩৩.৫৬	৩৪৭.৫৬	০.০০	০.০০	০.০০	০.০০	৬.০০	৬.০০	১৪.০০	৩২৭.৫৬	৩৪১.৫৬
৮ পঞ্চগড়	০.১০	১৪৩৩.৪৬	১৪৩৩.৫৬	০.০০	০.০০	০.০০	০.০০	০.০০	০.০০	০.১০	১৪৩৩.৪৬	১৪৩৩.৫৬
মোট	৭৬১৬.৪৮	১০৬০৫.৬৫	১৮২২২.১৩	৮১.৯৭	১০১৮.৪৫	১১০০.৪২	২০.৪০	৫০৪.৬০	৫২৫.০০	৭৬৭৮.০৫	১১১১৯.৫০	১৮৭৯৭.৫৫
<b>কেন্দ্রীয় সমিতি</b>												
১ খুলনা	০.০০	১৯৬৮.৮৩	১৯৬৮.৮৩	০.০০	২২৬৮.৪০	২২৬৮.৪০	০.০০	২২৯৮.৬১	২২৯৮.৬১	০.০০	১৯৩৮.৬২	১৯৩৮.৬২
২ সাতক্ষীরা	১৮১২.১৫	০.০০	১৮১২.১৫	১২৪.৭৮	০.০০	১২৪.৭৮	০.০০	০.০০	০.০০	১৯৩৬.৯৩	০.০০	১৯৩৬.৯৩
৩ বাগেরহাট	৮৫৫.৭১	১৫৫৫.৯৫	২৪১১.৬৬	৬০৮.৭৫	১৬.৩৫	৬২৫.১০	০.০০	০.০০	০.০০	১৪৬৪.৪৬	১৫৭২.৩০	৩০৩৬.৭৬
৪ কুষ্টিয়া	৭৭৯.০৬	০.০০	৭৭৯.০৬	০.০০	০.০০	০.০০	৪০.৩৫	০.০০	৪০.৩৫	৭৩৮.৭১	০.০০	৭৩৮.৭১
৫ মেহেরপুর	৩২৯.৩১	০.০০	৩২৯.৩১	০.০৭	০.০০	০.০৭	৬১.৫০	০.০০	৬১.৫০	২৬৭.৮৮	০.০০	২৬৭.৮৮
৬ চুয়াডাঙ্গা	০.৮৮	১১১৯.৩৬	১১২০.২৪	০.০০	২০৩.৫৫	২০৩.৫৫	০.০০	১৯১.৩৩	১৯১.৩৩	০.৮৮	১১৩১.৫৮	১১৩২.৪৬
৭ যশোর	৬.৩২	১৪৮১.৭২	১৪৮৮.০৪	০.০০	০.০০	০.০০	৬.৩২	১১৬৯.৫৮	১১৭৫.৯০	০.০০	৩১২.১৪	৩১২.১৪
৮ নড়াইল	০.০০	৭৬১.৯৪	৭৬১.৯৪	০.০০	০.০০	০.০০	০.০০	১৭৫.৩৯	১৭৫.৩৯	০.০০	৫৮৬.৫৫	৫৮৬.৫৫
৯ মাগুরা	৫৭৭.৮০	০.০০	৫৭৭.৮০	১৩০.১০	০.০০	১৩০.১০	১৩০.১০	০.০০	১৩০.১০	৫৭৭.৮০	০.০০	৫৭৭.৮০
১০ ঝিনাইদহ	০.০০	৬০০.২৬	৬০০.২৬	০.০০	২৯৭.১৩	২৯৭.১৩	০.০০	৭৫.৯৬	৭৫.৯৬	০.০০	৮২১.৪৩	৮২১.৪৩
মোট	৪৩৬১.২৩	৭৪৮৮.০৬	১১৮৪৯.২৯	৮৬৩.৭০	২৭৮৫.৪৩	৩৬৪৯.১৩	২৩৮.২৭	৩৯১০.৮৭	৪১৪৯.১৪	৪৯৮৬.৬৬	৬৩৬২.৬২	১১৩৪৯.২৮
<b>প্রাথমিক সমিতি</b>												
১ খুলনা	২৮৫.১৩	৫৩৭৪.৫১	৫৬৫৯.৬৪	০.০০	৪৯৮৫.০৮	৪৯৮৫.০৮	৪৫.১৭	৪৬৪৮.৫১	৪৬৯৩.৬৮	২৩৯.৯৬	৫৭১১.০৮	৫৯৫১.০৪
২ সাতক্ষীরা	৮৯৮৩.৩০	১৮৮.৩৫	৯১৭১.৬৫	১৭৪.৬৬	৪.০৫	১৭৮.৭১	৬৫২৪.৯২	১৩৩.৯৫	৬৬৫৮.৮৭	২৬৩৩.০৪	৫৮.৪৫	২৬৯১.৪৯

৩	বাগেরহাট	৫৯২.৬৫	৪০৬৫.১৭	৪৬৫৭.৮২	০.০০	০.০০	০.০০	৫৩.৬৫	০.৯৫	৫৪.৬০	৫৩৯.০০	৪০৬৪.২২	৪৬০৩.২২
৪	কুষ্টিয়া	৯৯১.৮৬	১১৬৩.৮৩	২১৫৫.৬৯	২০০.০০	৪৫.২৫	২৪৫.২৫	৪২.১৮	২৫.৪১	৬৭.৫৯	১১৪৯.৬৮	১১৮৩.৬৭	২৩৩৩.৩৫
৫	মেহেরপুর	১৮২৫.৯৪	৫৭.০১	১৮৮২.৯৫	৮৫৬৬.০৩	১৭১.২৯	৮৭৩৭.৩২	৮৬৩৪.৫৪	২১.১২	৮৬৫৫.৬৬	১৭৫৭.৪৩	২০৭.১৮	১৯৬৪.৬১
৬	চুয়াডাঙ্গা	১৩৫.০৮	১০৭০.৫০	১২০৫.৫৮	০.০০	২০৩.৫৫	২০৩.৫৫	০.৪০	১৮৬.৬৯	১৮৭.০৯	১৩৪.৬৮	১০৮৭.৩৬	১২২২.০৪
৭	যশোর	২৩০.২৪	১৮৩৮.৯০	২০৬৯.১৪	২.৩১	১৩৯৩.৯১	১৩৯৬.২২	১০৫.৭২	১৮.০১	১২৩.৭৩	১২৬.৮৩	৩২১৪.৮০	৩৩৪১.৬৩
৮	নড়াইল	১০২.২১	৮৩৯.৩৪	৯৪১.৫৫	২০৪.৬৭	১২২.৫৮	৩২৭.২৫	১৭.০০	২৩৩.৬৫	২৫০.৬৫	২৮৯.৮৮	৭২৮.২৭	১০১৮.১৫
৯	মাগুরা	১১৭৫.৭৪	২৫২.৬৭	১৪২৮.৪১	৩৮৭.১০	০.০০	৩৮৭.১০	৩৩৪.৯০	০.০০	৩৩৪.৯০	১২২৭.৯৪	২৫২.৬৭	১৪৮০.৬১
১০	বিনাইদহ	২৯৮.৯০	২৭৩০.১২	৩০২৯.০২	১৬০.০০	১৬৯৩.৪২	১৮৫৩.৪২	০.৮২	৩৭৭.৬৮	৩৭৮.৫০	৪৫৮.০৮	৪০৪৫.৮৬	৪৫০৩.৯৪
	মোট	১৪৬২১.০৫	১৭৫৮০.৪০	৩২২০১.৪৫	৯৬৯৪.৭৭	৮৬১৯.১৩	১৮৩১৩.৯০	১৫৭৫৯.৩০	৫৬৪৫.৯৭	২১৪০৫.২৭	৮৫৫৬.৫২	২০৫৫৩.৫৬	২৯১১০.০৮
কেন্দ্রীয় সমিতি													
১	বরিশাল	১০৬২.৬০	৩৪৬.৩১	১৪০৮.৯১	৮১.৮৩	৫৮.০৫	১৩৯.৮৮	২০.০০	৪৪.৬৬	৬৪.৬৬	১১২৪.৪৩	৩৫৯.৭০	১৪৮৪.১৩
২	ঝালকাঠি	৬০০.৬৭	০.০০	৬০০.৬৭	০.০০	০.০০	০.০০	০.০০	০.০০	০.০০	৬০০.৬৭	০.০০	৬০০.৬৭
৩	পিরোজপুর	০.০০	৯৫৬.৮১	৯৫৬.৮১	০.০০	০.০০	০.০০	০.০০	১০০.০০	১০০.০০	০.০০	৮৫৬.৮১	৮৫৬.৮১
৪	ভোলা	২৯১.২৫	২২৮.৯৩	৫২০.১৮	০.০০	১৩.৬০	১৩.৬০	০.৯৯	১০০.০৩	১০১.০২	২৯০.২৬	১৪২.৫০	৪৩২.৭৬
৫	পটুয়াখালী	০.০০	২৬৮৯.২৯	২৬৮৯.২৯	০.০০	২৮০.০০	২৮০.০০	০.০০	১৩৮৩.৭০	১৩৮৩.৭০	০.০০	১৫৮৫.৫৯	১৫৮৫.৫৯
৬	বরগুনা	০.০০	২০২৫.৮৪	২০২৫.৮৪	০.০০	৩৮৫.৯৩	৩৮৫.৯৩	০.০০	২৬.৫১	২৬.৫১	০.০০	২৩৮৫.২৬	২৩৮৫.২৬
	মোট	১৯৫৪.৫২	৬২৪৭.১৮	৮২০১.৭০	৮১.৮৩	৭৩৭.৫৮	৮১৯.৪১	২০.৯৯	১৬৫৪.৯০	১৬৭৫.৮৯	২০১৫.৩৬	৫৩২৯.৮৬	৭৩৪৫.২২
প্রাথমিক সমিতি													
১	বরিশাল	২২৮৬.৯০	২২৭৫.৯৬	৪৫৬২.৮৬	৬৫৪.১৪	১০৭৭.১৭	১৭৩১.৩১	৭০.৮০	৭৩৮.২২	৮০৯.০২	২৮৭০.২৪	২৬১৪.৯১	৫৪৮৫.১৫
২	ঝালকাঠি	৪৭০.৯২	১৪৭১.৮২	১৯৪২.৭৪	০.০০	০.০০	০.০০	০.০০	০.০০	০.০০	৪৭০.৯২	১৪৭১.৮২	১৯৪২.৭৪
৩	পিরোজপুর	২৪০.৫০	১৬০৪.৪০	১৮৪৪.৯০	০.৮২	১০৬৭.৪০	১০৬৮.২২	২২০.১০	৬৭০.৫৪	৮৯০.৬৪	২১.২২	২০০১.২৬	২০২২.৪৮
৪	ভোলা	১০৯৮.৪৯	২৮৫৫.৫৮	৩৯৫৪.০৭	০.০২	০.৬০	০.৬২	১৫.৮০	০.০০	১৫.৮০	১০৮২.৭১	২৮৫৬.১৮	৩৯৩৮.৮৯
৫	পটুয়াখালী	২১৪.২২	২০২৬.৮০	২২৪১.০২	০.০০	১৬৬০.০০	১৬৬০.০০	০.০০	১০৮৩.১৪	১০৮৩.১৪	২১৪.২২	২৬০৩.৬৬	২৮১৭.৮৮
৬	বরগুনা	১৭৬.৩৮	২০৫৯.১৬	২২৩৫.৫৪	০.০০	৭১১.৫০	৭১১.৫০	০.০০	৩.৮৫	৩.৮৫	১৭৬.৩৮	২৭৬৬.৮১	২৯৪৩.১৯
	মোট	৪৪৮৭.৪১	১২২৯৩.৭২	১৬৭৮১.১৩	৬৫৪.৯৮	৪৫১৬.৬৭	৫১৭১.৬৫	৩০৬.৭০	২৪৯৫.৭৫	২৮০২.৪৫	৪৮৩৫.৬৯	১৪৩১৪.৬৪	১৯১৫০.৩৩
	সর্বমোট (কেন্দ্রীয়)	৭০১৩৬.৫০	৩৪৩৯৭.৪৬	১০৪৫৩৩.৯৬	৩৯৯২৮.৪৯	৮৬৯৮.২৫	৪৮৬২৬.৭৪	৩৬১৭৭.০৬	১০৪৭৯.৮৬	৪৬৬৫৬.৯২	৭৩৮৮৭.৯৩	৩২৬১৫.৮৫	১০৬৫০৩.৭৮
	সর্বমোট (প্রাথমিক)	৭২৯৫১.৭৬	১২৬০৮৯.৩৮	১৯২৩০২.৫৮	২৬১৩২.৭৯	৯৮৬৮০.৪৯	১২৪৮১৩.২৮	২৫৮২২.৫২	৩৬৮৯৯.৫৩	৬২৭২২.০৫	৬৬৫২৩.৪৭	১৮৭৮৭০.৩৪	২৫৪৩৯৩.৮১

পরিশিষ্ট-৬

২০২৪-২০২৫ অর্থ বছরের জেলাভিত্তিক সমবায় সমিতিসমূহের সঞ্চয় আমানত

(লক্ষ টাকায়)

ক্রঃ নং	জেলার নাম	বৎসর শুরুতে সঞ্চয় আমানতের পরিমাণ	চলতি বৎসরে প্রাপ্ত সঞ্চয় আমানতের পরিমাণ	চলতি বৎসরে সঞ্চয় আমানত ফেরত/উত্তোলন	বৎসর শেষে সঞ্চয় আমানতের পরিমাণ
১	২	৩	৪	৫	৬
<b>কেন্দ্রীয় সমিতি</b>					
১	ঢাকা	৭৩২.৮১	১২০০.৮৩	৮০.৮২	১৮৫২.৮২
২	নারায়ণগঞ্জ	১০৮৮.২৭	২১.০৯	৮৯২.৫৮	২১৬.৭৮
৩	নরসিংদী	৪১৩.৮১	০.৯৩	৯৪.৮৭	৩১৯.৮৭
৪	গাজীপুর	৭০৭.৯৪	০.০১	৪.২৯	৭০৩.৬৬
৫	মানিকগঞ্জ	১৭৮.৭৮	৫৪.৩২	১৬.১১	২১৬.৯৯
৬	মুন্সিগঞ্জ	৫৯৩.৭৫	১.০৪	০.৪৬	৫৯৪.৩৩
৮	কিশোরগঞ্জ	৫১০.৮৩	১০.৬৩	১৭৮.৩৮	৩৪৩.০৮
১২	টাংগাইল	৭৩১.৯৩	০.০০	৮.২৫	৭২৩.৬৮
১৩	ফরিদপুর	৪২১.৪৬	০.৬৪	৪৩.৯১	৩৭৮.১৯
১৪	রাজবাড়ী	৯১.৫৩	২১.২২	৩.৮০	১০৮.৯৫
১৫	মাদারীপুর	৭৮.৯০	০.০০	১৭.৩৪	৬১.৫৬
১৬	শরিয়তপুর	৬২.৩০	৫.৩০	৩.৭০	৬৩.৯০
১৭	গোপালগঞ্জ	১৬০.১২	২৬৫.৩৭	৫.৮৪	৪১৯.৬৫
<b>মোট</b>		<b>৫৭৭২.৪৩</b>	<b>১৫৮১.৩৮</b>	<b>১৩৫০.৩৫</b>	<b>৬০০৩.৪৬</b>
<b>প্রাথমিক সমিতি</b>					
১	ঢাকা	৬০২১১৩.৮৯	৯৮৯৩৬৯.৭২	২৯০৫৫৭.৬৭	১৩০০৯২৫.৯৪
২	নারায়ণগঞ্জ	২৬৮৩৫.২৬	৭১৪.২০	১৪০৬৯.২৪	১৩৪৮০.২২
৩	নরসিংদী	৭৬৮২.৪০	৩৩৭.৪০	২০৬.২৯	৭৮১৩.৫১
৪	গাজীপুর	১৪৮৭২১.৬৪	৬৪২৩.১৫	৭১৮০২.৮৭	৮৩৩৪১.৯২
৫	মানিকগঞ্জ	৫৭৮৮.১০	৫৬৮.৩১	৪৮২.৫৪	৫৮৭৩.৮৭
৬	মুন্সিগঞ্জ	৬২৩০.৯৫	৩৯৮.৪৮	২৯.৬০	৬৫৯৯.৮৩
৮	কিশোরগঞ্জ	৮৯৭৮.৮০	২২৩.৭৪	২.৮০	৯১৯৯.৭৪
১২	টাংগাইল	৮২৯৪.৬৮	৬১.৩৮	৫০.২৯	৮৩০৫.৭৭
১৩	ফরিদপুর	৩৯৫৪.৯৬	৬৭৯.২৬	৬৭৪.৮৮	৩৯৫৯.৩৪
১৪	রাজবাড়ী	৮১৮.৮২	৪৬৮.৯৮	২০৩.৮২	১০৮৩.৯৮
১৫	মাদারীপুর	৭৪৬৭.৭৮	১৪৩৮.২৫	৯২.৪৬	৮৮১৩.৫৭
১৬	শরিয়তপুর	৩২৫৩.৮৪	১২.৬২	৩৭.৪৩	৩২২৯.০৩
১৭	গোপালগঞ্জ	২৩৩৭.৪৬	০.৮০	১২৬৮.৫১	১০৬৯.৭৫
<b>মোট</b>		<b>৮৩২৪৭৮.৫৮</b>	<b>১০০০৬৯৬.২৯</b>	<b>৩৭৯৪৭৮.৪০</b>	<b>১৪৫৩৬৯৬.৪৭</b>
<b>কেন্দ্রীয় সমিতি</b>					
১	ময়মনসিংহ	৪৩৪.৪৮	১২৪.১৩	০.২০	৫৫৮.৪১
২	নেত্রকোণা	২৩২.৪৪	৮২.১৪	১.০৭	৩১৩.৫১
৩	জামালপুর	২৮২.৯০	৩.৮৮	২০.৭৭	২৬৬.০১
৪	শেরপুর	৯৩.৬৩	০.৯৯	০.০৮	৯৪.৫৪
<b>মোট</b>		<b>১০৪৩.৪৫</b>	<b>২১১.১৪</b>	<b>২২.১২</b>	<b>১২৩২.৪৭</b>
<b>প্রাথমিক সমিতি</b>					
১	ময়মনসিংহ	১৪৯৬৯.৭৪	৫২২৩.২২	১৯৩৩.২৫	১৮২৫৯.৭১

২	নেত্রকোণা	১৭৩৫.৫৪	২৭.৭৬	৫২.৮২	১৭১০.৪৮
৩	জামালপুর	৩১৩৭.৩১	১০৭২৭.১৩	৩৯.৫৪	১৩৮২৪.৯০
৪	শেরপুর	১০২৪১.৮৮	১০২৭.১২	১৯৬.৩৫	১১০৭২.৬৫
মোট		৩০০৮৪.৪৭	১৭০০৫.২৩	২২২১.৯৬	৪৪৮৬৭.৭৪

কেন্দ্রীয় সমিতি

১	চট্টগ্রাম	৫২৫৪.৪৯	৫৩১.১৩	০.০০	৫৭৮৫.৬২
২	কক্সবাজার	৩৩০.৪২	৪.৪২	০.৩৮	৩৩৪.৪৬
৩	রাঙ্গামাটি	৩৯০.০২	০.০০	২৩৭.৩৬	১৫২.৬৬
৪	খাগড়াছড়ি	১৮৮.১১	৪.৬০	০.০০	১৯২.৭১
৫	বান্দরবান	৭৪.৫৫	১.০০	০.০০	৭৫.৫৫
৬	নোয়াখালী	২৩২.২৩	০.০০	০.০০	২৩২.২৩
৭	লক্ষ্মীপুর	২৫৫.১১	১০.০৩	৩.৬০	২৬১.৫৪
৭	ফেনী	২৬০.১৮	৭৪.৫৪	১.৫৫	৩৩৩.১৭
৯	কুমিল্লা	৯৫৩.৮১	৫.২০	৫১.৩৬	৯০৭.৬৫
১০	ব্রাহ্মনবাড়িয়া	৪০৩.৩১	২৩.২৩	১০.১০	৪১৬.৪৪
১১	চাঁদপুর	১৩৬৯.৯৯	৮৪.৪৫	৩৮.৭৯	১৪১৫.৬৫
মোট		৯৭১২.২২	৭৩৮.৬০	৩৪৩.১৪	১০১০৭.৬৮

প্রাথমিক সমিতি

১	চট্টগ্রাম	১৬৯৬৮৫.৬১	১৬০৪৬.২৪	৯৮৩৮.৫৮	১৭৫৮৯৩.২৭
২	কক্সবাজার	৩৭২৯.৬৩	৪৫২.০৬	৬.৪৯	৪১৭৫.২০
৩	রাঙ্গামাটি	৮২৬.০৬	৭৩.৮০	১৩৭.২৭	৭৬২.৫৯
৪	খাগড়াছড়ি	৫৪৫৩.৮৬	৩৭৩৩.৭৬	৪২৭.৪২	৮৭৬০.২০
৫	বান্দরবান	৭৭৪৪.২৮	৮৭২.২৭	২০১৪.৮২	৬৬০১.৭৩
৬	নোয়াখালী	৯৩০০.৭৭	১৯৩৩.৭৩	২৩৬৭.৩২	৮৮৬৭.১৮
৭	লক্ষ্মীপুর	১৯৭৫.৭৪	২৮.৭২	৩৬৪.৮৬	১৬৩৯.৬০
৮	ফেনী	৪৬১২.৪৬	১৩২.৬৯	২৪.৭৮	৪৭২০.৩৭
৯	কুমিল্লা	১৩৬২১৬.৬৭	৫৬৭.৭০	৯৪২৬.০২	১২৭৩৫৮.৩৫
১০	ব্রাহ্মনবাড়িয়া	৭৯৩৪.৫৩	১১৩.৯৮	১১৭.৪১	৭৯৩১.১০
১১	চাঁদপুর	৪১৭৮.০৭	২৬৩.১৫	৭৯৩.৫৩	৩৬৪৭.৬৯
মোট		৩৫১৬৫৭.৬৮	২৪২১৮.১০	২৫৫১৮.৫০	৩৫০৩৫৭.২৮

কেন্দ্রীয় সমিতি

১	সিলেট	৪২৮.৯৪	৯.৭৮	২.২২	৪৩৬.৫০
২	হবিগঞ্জ	৪৬৩.৭০	০.০০	০.০০	৪৬৩.৭০
৩	মৌলভীবাজার	১২১৬.৬১	৯.৭৭	০.০০	১২২৬.৩৮
৪	সুনামগঞ্জ	৩০৫.৭৪	২৮.৩১	৮.৩০	৩২৫.৭৫
মোট		২৪১৪.৯৯	৪৭.৮৬	১০.৫২	২৪৫২.৩৩

প্রাথমিক সমিতি

১	সিলেট	৩১২০.৮৯	১৬.৮০	২২.৭৬	৩১১৪.৯৩
২	হবিগঞ্জ	১৩৬৭.০৬	৩.৮২	১১.৬০	১৩৮২.৪৮
৩	মৌলভীবাজার	২৫৮০.১৮	১০.৪০	৭.৯৫	২৫৯৮.৫৩
৪	সুনামগঞ্জ	২০০১.২২	১৬৪.৩৪	৬৩.৪৮	২১০২.০৮

মোট	৯০৬৯.৩৫	১৯৫.৩৬	১০৫.৭৯	৯১৫৮.৯২
<b>কেন্দ্রীয় সমিতি</b>				
১ রাজশাহী	৫১৩.৮১	০.০০	০.০০	৫১৩.৮১
২ চাঁপাইনবাবগঞ্জ	২২৫.৪২	০.০০	০.০০	২২৫.৪২
৩ নাটোর	৪৪৮.২৩	২.২৯	০.০০	৪৫০.৫২
৪ নওগাঁ	৫৫৫.৪৯	৫৪.৮৫	২১.৩০	৫৮৯.০৪
৫ পাবনা	৫২২.৭২	০.৩৯	০.৯৬	৫২২.১৫
৬ সিরাজগঞ্জ	৫৮৩.১২	০.০০	১১.০০	৫৭২.১২
৭ বগুড়া	৭৮০.৪৭	০.৯০	২.৭০	৭৭৮.৬৭
৮ জয়পুরহাট	২১৯.৫৪	০.০০	০.০০	২১৯.৫৪
<b>মোট</b>	<b>৩৮৪৮.৮০</b>	<b>৫৮.৪৩</b>	<b>৩৫.৯৬</b>	<b>৩৮৭১.২৭</b>
<b>প্রাথমিক সমিতি</b>				
১ রাজশাহী	৪৯২৭.১৪	৩৪.৯১	২৪.৪৩	৪৯৩৬.৬২
২ চাঁপাইনবাবগঞ্জ	৩৭৭১.৩৪	১২.২৯	১৩৯.৫০	৩৬৪৪.১৩
৩ নাটোর	১৩৪২৪.৪৮	০.২০	১১.৯৯	১৩৪১২.৬৯
৪ নওগাঁ	২০৭৪৪.২৭	৯৮.৮৩	১২০৬.০৪	১৯৬৩৭.০৬
৫ পাবনা	৩৭৭০.০৯	৫.০০	২৭৩২.৬৭	১০৪২.৪২
৬ সিরাজগঞ্জ	৪৬৫৩.৪৩	৩৭১.৯৪	৬৬.৭৫	৪৯৫৮.৬২
৭ বগুড়া	৯৯৯০.৪৮	১৬৯৭.০১	৭৬৪.৬৪	১০৯২২.৮৫
৮ জয়পুরহাট	২০৮৬.৪০	১১.৮২	৪৮.৭১	২০৪৯.৯৩
<b>মোট</b>	<b>৬৩৩৬৭.৬৩</b>	<b>২২৩২.০০</b>	<b>৪৯৯৪.৭৩</b>	<b>৬০৬০৪.৯০</b>
<b>কেন্দ্রীয় সমিতি</b>				
১ রংপুর	৩৭০.৯৪	০.০০	০.০০	৩৭০.৯৪
২ নীলফামারী	১৭৫.২১	৬.০০	০.২৬	১৮১.৯৫
৩ লালমনিরহাট	১৩৫.০০	০.০০	১.২০	১৩৬.২০
৪ কুড়িগ্রাম	১৪৬৫.৯৪	০.০০	১২৩১.৮৯	২৬৯৭.৮৩
৫ গাইবান্ধা	৩৪৬.৭৭	০.০০	০.০০	৩৪৬.৭৭
৬ দিনাজপুর	৭৮২.৩৮	০.০০	০.০০	৭৮২.৩৮
৭ ঠাকুরগাঁও	৩৬.৬৮	৫৩.৪৫	০.০০	৯০.১৩
৮ পঞ্চগড়	১৯৯.৫০	৬.১৮	০.০০	২০৫.৬৮
<b>মোট</b>	<b>৩৫১২.৪২</b>	<b>৬৫.৬৩</b>	<b>১২৩৩.৩৫</b>	<b>২৩৪৪.৯০</b>
<b>প্রাথমিক সমিতি</b>				
১ রংপুর	১৩৫৪.৮৫	৩.৩৬	২০.০৫	১৩৭৮.২৬
২ নীলফামারী	৩৮৭৭.৫৪	৪৮.৩৩	৩৫৫.৩২	৩৯৬১.১৯
৩ লালমনিরহাট	২৭৮৫.৪৪	৫৮৫.৭৪	৮৪৬.৭৯	২৫৫৪.৯৭
৪ কুড়িগ্রাম	৪১২৪.৩৮	২৫.৪৯	৭১৮.৮১	৪৮৬৮.৬৮
৫ গাইবান্ধা	৯১৩.৯০	১৮.০০	১৮.০০	৯৫০.৯০
৬ দিনাজপুর	৮৮৭৩.৪২	২৭৫.৯৪	৬৮.৩১	৯১৯৭.৬৭
৭ ঠাকুরগাঁও	১৩০৯.৫৪	৩৯.০৮	৪.৮৪	১৩৫৩.৪৬
৮ পঞ্চগড়	৬৪৯.৫১	১২.৫৮	১৫.৩৫	৬৭৭.৪৪
<b>মোট</b>	<b>২৩৮৮৮.৫৮</b>	<b>১০০৮.৫২</b>	<b>২০৪৭.৪৭</b>	<b>২২৮৪৯.৬৩</b>
<b>কেন্দ্রীয় সমিতি</b>				
১ খুলনা	৯৩৬.০৯	১.৩৬	৪৩.২৪	৯৮০.৬৯

২	সাতক্ষীরা	১১৫২.১৪	১২.২৯	৩.৬৫	১১৬০.৭৮
৩	বাগেরহাট	১১৬৯.৩৭	০.০০	৫৬৩.৮১	৬০৫.৫৬
৪	কুষ্টিয়া	২৩৬.৪৯	০.১২	৬.৩৮	২৩০.২৩
৫	মেহেরপুর	১১১.৯৭	০.৭৯	৪.৩৫	১০৮.৪১
৬	চুয়াডাঙ্গা	৫৬৯.৬৭	০.০০	৫৫.১৯	৫১৪.৪৮
৭	যশোর	১৩৪৬.৩৪	৫০৪.৭৩	৩৪৬.১৭	১৫০৪.৯০
৮	নড়াইল	১৮০.২১	৯২.৩৮	০.০০	২৭২.৫৯
৯	মাগুরা	১৯৭.১৫	০.০০	০.০০	১৯৭.১৫
১০	ঝিনাইদহ	২৫৯.৮৮	২৩.১৭	১৬.১০	২৬৬.৯৫
মোট		৬১৫৯.৩১	৬৩৪.৮৪	১০৩৮.৮৯	৫৭৫৫.২৬
<b>প্রাথমিক সমিতি</b>					
১	খুলনা	৩২০৩১.৯৮	১৪০৯.৪৩	৭৯৮৬.১৯	২৫৪৫৫.২২
২	সাতক্ষীরা	২৫৬২১.৭৯	৭৬৯.৮১	৪৩২.৪৫	২৫৯৫৯.১৫
৩	বাগেরহাট	৭৯৮৫.৩৯	১৮১১.৮৬	৮৯৩.৮৮	৮৯০৩.৩৭
৪	কুষ্টিয়া	৫০৫৯.০৭	২৪৮.৭১	৪১৫.৯৬	৪৮৯১.৮২
৫	মেহেরপুর	৪০৭২.০০	২১৪৩.৪৮	১২.৪৮	৬২০৩.০০
৬	চুয়াডাঙ্গা	১৬১২.৬৭	৫৪৪.৭২	১৪৫.৮৯	২০১১.৫০
৭	যশোর	৩২৮৩.৪০	১৭৫৮.২১	২১৬.৪৬	৪৮২৫.১৫
৮	নড়াইল	১০১৯.৯৩	১১৯৪.৩৯	১৯০.৫৬	২০২৩.৭৬
৯	মাগুরা	১৫৯৪.৯৮	৪৮.২৪	১৬.৫০	১৬২৬.৭২
১০	ঝিনাইদহ	১৬৭৬.৬৮	৫৬৬.৪০	৬০২.৪০	১৬৪০.৬৮
মোট		৮৩৯৫৭.৮৯	১০৪৯৫.২৫	১০৯১২.৭৭	৮৩৫৪০.৩৭
<b>কেন্দ্রীয় সমিতি</b>					
১	বরিশাল	৪২৬.৩৫	৮৩.০২	৪৪.১০	৪৬৫.২৭
২	ঝালকাঠি	৫২.৪৫	১.৬৪	৬.১৯	৪৭.৯০
৩	পিরোজপুর	১৯৩.৯৪	০.২৮	৮.৮২	১৮৫.৪০
৪	ভোলা	১৮০.২১	৭.৭৪	০.০২	১৮৭.৯৩
৫	পটুয়াখালী	৪৩০.৮৮	১১.৪৪	২২১.৫৮	২২০.৭৪
৬	বরগুনা	১৬৭.০৩	২.৩০	৭.৯২	১৬১.৪১
মোট		১৪৫০.৮৬	১০৬.৪২	২৮৮.৬৩	১২৬৮.৬৫
<b>প্রাথমিক সমিতি</b>					
১	বরিশাল	১১৯৫৪.১৬	৩৫৩৬.০১	৩৪৩৬.০৫	১২০৫৪.১২
২	ঝালকাঠি	৫২৮৪.৪২	৮৫৭.২০	০.০১	৬১৪১.৬১
৩	পিরোজপুর	৬৭৯৩.৯২	২৮৭.৩৯	৩৮৩৭.২৮	৩২৪৪.০৩
৪	ভোলা	৯০৮২.২৫	৫৮৯.০২	৬৬২.৩৭	৯০০৮.৯০
৫	পটুয়াখালী	১০৮৬৮.১৭	১৬১৪.৮৫	২১২০.৯৩	১০৩৬২.০৯
৬	বরগুনা	৩৬৪৫.৭৭	৪৮৮.৮০	৫৫৪.৩০	৩৫৮০.২৭
মোট		৪৭৬২৮.৬৯	৭৩৭৩.২৭	১০৬১০.৯৪	৪৪৩৯১.০২
সর্বমোট (কেন্দ্রীয়)		৩৩৯১৪.৪৮	৩৪৪৪.৩০	৪৩২২.৯৬	৩৩০৩৫.৮২
সর্বমোট (প্রাথমিক)		১৪৪২১৩২.৮৭	১০৬৩২২৪.০২	৪৩৫৮৯০.৫৬	২০৬৯৪৬৬.৩৩

পরিশিষ্ট-৭

২০২৪-২০২৫ অর্থ বছরের জেলাভিত্তিক সমবায় সমিতিসমূহের আয়-ব্যয় ও লাভ-ক্ষতি

(লক্ষ টাকায়)

ক্রমিক নং	জেলার নাম	সমিতির আয়			সমিতির ব্যয়				সমিতির নীটলাভ (+) বা নীটক্ষতি (-)
		ঋণ থেকে আদায়কৃত মোট সুদ	অন্যান্য রাজস্ব আয়	মোট	সংস্থাপন ব্যয়	ঋণের পরিশোধিত সুদ	অন্যান্য রাজস্ব ব্যয়	মোট	
		৩	৪	৫	৬	৭	৮	৯	

কেন্দ্রীয় সমিতি

১	ঢাকা	৯৪.০৪	১২৫.২৩	২১৯.২৭	৩৮.০৮	৬৫.৬৪	১৩৯.৬১	২৪৩.৩৩	-২৪.০৬
২	নারায়ণগঞ্জ	৩২.১০	১১৮.৯২	১৫১.০২	১৩১.৭৬	১১.৩০	৭.৪০	১৫০.৪৬	০.৫৬
৩	নরসিংদী	৪৩.৮৪	৩২.৮৭	৭৬.৭১	৭০.৭৫	৩.১৮	১.২২	৭৫.১৫	১.৫৬
৪	গাজীপুর	৭.৯২	৪.৫৫	১২.৪৭	৫.৪০	৫.০৫	৩.৮৩	১৪.২৮	-১.৮১
৫	মানিকগঞ্জ	১৮.৬৮	৩০.৪৮	৪৯.১৬	২০.৪৮	৪.০৬	১৭.০২	৪১.৫৬	৭.৬০
৬	মুন্সিগঞ্জ	৮৭.৯৩	৩২.৩৯	১২০.৩২	০.০০	০.০০	১৩৬.১৪	১৩৬.১৪	-১৫.৮২
৭	কিশোরগঞ্জ	২৪২.৮৬	৭৪.০৪	৩১৬.৯০	১৭১.২৪	১.২৩	৩২.৫৯	২০৫.০৬	১১১.৮৪
৮	টাংগাইল	৫০.৭১	৭৩.১৪	১২৩.৮৫	৫০.৬০	৪৫.৬৮	২৬.১৯	১২২.৪৭	১.৩৮
৯	ফরিদপুর	২২.৫০	৯৭.৬২	১২০.১২	০.০০	৫৫.৩৭	৬৫.৬৫	১২১.০২	-০.৯০
১০	রাজবাড়ী	৩০.১০	৪৮.২০	৭৮.৩০	২৯.১৭	০.৮০	৪২.৩০	৭২.২৭	৬.০৩
১১	মাদারীপুর	৮.১৩	৩৩.০৪	৪১.১৭	১.৫৭	০.০০	২১.৩৯	২২.৯৬	১৮.২১
১২	শরিয়তপুর	২২.৬৮	৭.৯৭	৩০.৬৫	২২.৬৪	১.৩৩	৪.৫৮	২৮.৫৫	২.১০
১৩	গোপালগঞ্জ	০.০০	৪৮.৬৩	৪৮.৬৩	২৯.২২	০.০০	০.০০	২৯.২২	১৯.৪১
মোট		৬৬১.৪৯	৭২৭.০৮	১৩৮৮.৫৭	৫৭০.৯১	১৯৩.৬৪	৪৯৭.৯২	১২৬২.৪৭	১২৬.১০

প্রাথমিক সমিতি

১	ঢাকা	২০৬১৬.৮৭	১৩৬৩৫.৬৮	৩৪২৫২.৫৫	১২৭২৭.৭৭	৭৮৭১.৬১	৬৬০৪.১৬	২৭২০৩.৫৪	৭০৪৯.০১
২	নারায়ণগঞ্জ	১৫৮.৯২	১৪.৮০	১৭৩.৭২	৯১.৫৩	০.০০	৫.৫০	৯৭.০৩	৭৬.৬৯
৩	নরসিংদী	১২৭.২১	০.১১	১২৭.৩২	৫২.৭৩	৬৪.১৫	০.০০	১১৬.৮৮	১০.৪৪
৪	গাজীপুর	২৩৮.৩৩	১৪.৩৭	২৫২.৭০	১৭.৭৬	১২১.৮৮	০.৮৩	১৪০.৪৭	১১২.২৩
৫	মানিকগঞ্জ	৪৫৮.৫৫	৭৬.৫৯	৫৩৫.১৪	৮.৫৫	১২৫.৬২	৩০১.৯৩	৪৩৬.১০	৯৯.০৪
৬	মুন্সিগঞ্জ	২১১.১৬	১৫৫.৮৩	৩৬৬.৯৯	১০৮.৫৯	০.০০	১৮৬.০০	২৯৪.৫৯	৭২.৪০
৭	কিশোরগঞ্জ	২০৩৩.৫৬	৩২.৫০	২০৬৬.০৬	১৯৪৮.৬১	১৭.৬৩	৩৮.০০	২০০৪.২৪	৬১.৮২
৮	টাংগাইল	৫২৭.০৬	১৪৮.৪৮	৬৭৫.৫৪	৩১৩.০০	৮৭.৬৬	১৪৯.৩১	৫৪৯.৯৭	১২৫.৫৭
৯	ফরিদপুর	৫৬৭.৫৬	১.৭০	৫৬৯.২৬	৩.৪৩	০.০৮	২৩৫.৯১	২৩৯.৪২	৩২৯.৮৪
১০	রাজবাড়ী	৩৮৮.১৫	১৫৩.২০	৫৪১.৩৫	৩৭৪.২৭	৮.৯০	১৪২.১১	৫২৫.২৮	১৬.০৭
১১	মাদারীপুর	২১৪০.৬১	২০৩.৯০	২৩৪৪.৫১	২৯৭.২১	১২০২.৯৭	৭২৬.৪২	২২২৬.৬০	১১৭.৯১
১২	শরিয়তপুর	৯৪.০২	৫.০২	৯৯.০৪	৩৯.২৭	০.০০	১৬.৩৬	৫৫.৬৩	৪৩.৪১
১৩	গোপালগঞ্জ	২৫৭.০৬	৩২.৭১	২৮৯.৭৭	৪৯.৯৭	৪.৬৬	৮৩.৩৫	১৩৭.৯৮	১৫১.৭৯
মোট		২৭৮১৯.০৬	১৪৪৭৪.৮৯	৪২২৯৩.৯৫	১৬০৩২.৬৯	৯৫০৫.১৬	৮৪৮৯.৮৮	৩৪০২৭.৭৩	৮২৬৬.২২

কেন্দ্রীয় সমিতি

১	ময়মনসিংহ	১৬২.১৪	৪১.৮২	২০৩.৯৬	১৯৪.১৬	২৫.৭১	১৯.৬৫	২৩৯.৫২	-৩৫.৫৬
২	নেত্রকোণা	০.০০	৬৮.৪০	৬৮.৪০	০.০০	০.০০	৬৬.৬৯	৬৬.৬৯	১.৭১
৩	জামালপুর	০.০০	৭.৬২	৭.৬২	০.০০	০.০০	১৬.০৯	১৬.০৯	-৮.৪৭
৪	শেরপুর	৫.৮৩	২.১২	৭.৯৫	৩.৬২	০.০০	৩.৮৩	৭.৪৫	০.৫০
মোট		১৬৭.৯৭	১১৯.৯৬	২৮৭.৯৩	১৯৭.৭৮	২৫.৭১	১০৬.২৬	৩২৯.৭৫	-৪১.৮২

প্রাথমিক সমিতি

১	ময়মনসিংহ	১১৪১.১৬	৪১৮.১৮	১৫৫৯.৩৪	৭৮৬.০৯	২৪.৪৭	১৫০.৪৪	৯৬১.০০	৫৯৮.৩৪
---	-----------	---------	--------	---------	--------	-------	--------	--------	--------

২	নেত্রকোণা	০.০০	১৬২.৯৮	১৬২.৯৮	৮.০৬	১.৫৮	৮৪.০৪	৯৩.৬৮	৬৯.৩০
৩	জামালপুর	০.০০	৬৭.৯৫	৬৭.৯৫	০.০০	০.০০	৫৪.০৮	৫৪.০৮	১৩.৮৭
৪	শেরপুর	৩৩৩.৬৫	২১.২৭	৩৫৪.৯২	৬৬.০২	১০৮.৩৫	৭২.৬৮	২৪৭.০৫	১০৭.৮৭
	মোট	১৪৭৪.৮১	৬৭০.৩৮	২১৪৫.১৯	৮৬০.১৭	১৩৪.৪০	৩৬১.২৪	১৩৫৫.৮১	৭৮৯.৩৮
কেন্দ্রীয় সমিতি									
১	চট্টগ্রাম	১৭৬.৯৭	৮৯৬.৪৪	১০৭৩.৪১	২৮৮.৮০	৪৭.৫২	৭৪৭.১৩	১০৮৩.৪৫	-১০.০৪
২	কক্সবাজার	১৬৬.১৮	০.০০	১৬৬.১৮	১৬২.০৩	০.০০	০.০০	১৬২.০৩	৪.১৫
৩	রাঙ্গামাটি	০.০০	২২.৯০	২২.৯০	০.০০	০.০০	১৯.৫৮	১৯.৫৮	৩.৩২
৪	খাগড়াছড়ি	২৮.৯৫	৮.২৮	৩৭.২৩	২০.৬৪	০.০০	১৫.৯১	৩৬.৫৫	০.৬৮
৫	বান্দরবান	২০.২৫	২.৪১	২২.৬৬	৮.১০	১০.৩৫	২.৫০	২০.৯৫	১.৭১
৬	নোয়াখালী	২.৮০	১১২.৭৮	১১৫.৫৮	৫০.৮৫	০.০০	৫২.৬৩	১০৩.৪৮	১২.১০
৭	লক্ষ্মীপুর	৮০.৮০	৬৭.৪৫	১৪৮.২৫	৮১.৫০	৩.৮৫	৫৮.৬২	১৪৩.৯৭	৪.২৮
৮	ফেনী	৩৮.৩১	১৬৩.৭৩	২০২.০৪	৬১.১৭	২.০০	৭৯.৯৬	১৪৩.১৩	৫৮.৯১
৯	কুমিল্লা	১৩৫.৫৩	২৩৬.৮৪	৩৭২.৩৭	২২.৮৮	১৭৭.৯৭	৩৩.৩৩	২৩৪.১৮	১৩৮.১৯
১০	ব্রাহ্মনবাড়িয়া	১৩৫.৭৫	৯৮.০৪	২৩৩.৭৯	১৫৬.৬৫	০.০০	২৩.০৮	১৭৮.০৭	৫৫.৭২
১১	চাঁদপুর	৭৬.০০	৯৭.৭৭	১৭৩.৭৭	১১৮.৬৩	০.০০	৩৫.৫৭	১৫৪.২০	১৯.৫৭
	মোট	৮৬১.৫৪	১৭০৬.৬৪	২৫৬৮.১৮	৯৭১.২৫	২৪১.৬৯	১০৬৮.৩১	২২৭৯.৫৯	২৮৮.৫৯
প্রাথমিক সমিতি									
১	চট্টগ্রাম	১৫৫৫৮.৩০	৮৮৮৯.৫৩	২৪৪৪৭.৮৩	৬৮৬১.০৬	২৩১২.০৬	২০৩৫৩.৪৪	২৯৫২৬.৫৬	-৫০৭৮.৭৩
২	কক্সবাজার	৩৭১.৬৫	০.০০	৩৭১.৬৫	৩১২.২৮	০.০০	০.০০	৩১২.২৮	৫৯.৩৭
৩	রাঙ্গামাটি	০.০০	২১৫.৬৫	২১৫.৬৫	০.০০	০.০০	১৭৪.৭০	১৭৪.৭০	৪০.৯৫
৪	খাগড়াছড়ি	৫৫.৯৪	৭৭.৪৯	১৩৩.৪৩	২৫.৯১	০.০০	৫১.৪২	৭৭.৩৩	৫৬.১০
৫	বান্দরবান	৩৮৮.৩৫	১৬৪.৭৭	৫৫৩.১২	১৮২.৪৭	১৫৩.৩৭	১৩৬.২০	৪৭২.০৪	৮১.০৮
৬	নোয়াখালী	২১০.১৬	১৬৯.২০	৩৭৯.৩৬	১৯২.৫৬	০.০৬	১৪৫.৩৩	৩৩৭.৯৫	৪১.৪১
৭	লক্ষ্মীপুর	৯৩.৫১	৩৬.৮১	১৩০.৩২	০.০০	৪৭.৯০	৫৯.০৭	১০৬.৯৭	২৩.৩৫
৮	ফেনী	২৪৮.১৭	৩৭.৯৩	২৮৬.১০	৮৩.৩৬	৩২.৩৬	৭৪.০৯	১৮৯.৮১	৯৬.২৯
৯	কুমিল্লা	২৭৯.৮১	১৫৪.৮০	৪৩৪.৬১	১১৭.০১	১৫৮.৫৪	৬.৮৭	২৮২.৪২	১৫২.১৯
১০	ব্রাহ্মনবাড়িয়া	৩৮৮.৮১	২৮৩.৪১	৬৭২.২২	১৩৯.৬৫	০.০০	৪৩২.২৯	৫৭১.৯৪	১০০.২৮
১১	চাঁদপুর	৫৫২.৭০	২৪৬.৮০	৭৯৯.৫০	৪০৮.৮২	০.০০	১৭৬.৫৮	৫৮৫.৪০	২১৪.১০
	মোট	১৮১৪৭.৪০	১০২৭৬.৩৯	২৮৪২৩.৭৯	৮৩২৩.১২	২৭০৪.২৯	২১৬০৯.৯৯	৩২৬৩৭.৪০	-৪২১৩.৬১
কেন্দ্রীয় সমিতি									
১	সিলেট	০.০০	৯৯.০৯	৯৯.০৯	০.০০	০.০০	১০৭.৫৮	১০৭.৫৮	-৮.৪৯
২	হবিগঞ্জ	০.০০	৭২.৫১	৭২.৫১	০.০০	০.০০	৮১.১২	৮১.১২	-৮.৬১
৩	মৌলভীবাজার	২২.১২	৭০.২৮	৯২.৪০	৯২.৫২	০.০০	০.৫৯	৯৩.১১	-০.৭১
৪	সুনামগঞ্জ	১৯.১৩	৫০.৭৪	৬৯.৮৭	৪৭.১২	১৪.৭৯	০.০০	৬১.৯১	৭.৯৬
	মোট	৪১.২৫	২৯২.৬২	৩৩৩.৮৭	১৩৯.৬৪	১৪.৭৯	১৮৯.২৯	৩৪৩.৭২	-৯.৮৫
প্রাথমিক সমিতি									
১	সিলেট	৩৪৬.৩১	৯২.৭৩	৪৩৯.০৪	০.০০	০.০৮	১৮৪.৪৬	১৮৪.৫৪	২৫৪.৫০
২	হবিগঞ্জ	৮৬.৪৯	২৬৭.৬২	৩৫৪.১১	২২.০৫	০.০০	৩৯২.৪৩	৪১৪.৪৮	-৬০.৩৭
৩	মৌলভীবাজার	১৬২.৭২	১১০.০৪	২৭২.৭৬	১৫৪.২৯	০.০০	৪৫.১৬	১৯৯.৪৫	৭৩.৩১
৪	সুনামগঞ্জ	৪.৬৩	৮২৯.৬৯	৮৩৪.৩২	৬৩৮.৭৪	০.০০	৮৯.৮৫	৭২৮.৫৯	১০৫.৭৩
	মোট	৬০০.১৫	১৩০০.০৮	১৯০০.২৩	৮১৫.০৮	০.০৮	৭১১.৯০	১৫২৭.০৬	৩৭৩.১৭

কেন্দ্রীয় সমিতি

১	রাজশাহী	৮১.০৩	৯.১২	৯০.১৫	৪২.৯৮	১৬.৮০	৮.৮২	৬৮.৬০	২১.৫৫
২	চাঁপাইনবাবগঞ্জ	৬৩.৮৮	৪১.২৩	১০৫.১১	৯৬.৫৪	৩৩.৬৩	০.৬২	১৩০.৭৯	-২৫.৬৮
৩	নাটোর	০.০০	৭.৪৮	৭.৪৮	০.০০	০.০০	২.৫৮	২.৫৮	৪.৯০
৪	নওগাঁ	৭৪.৪০	১৭.৮৮	৯২.২৮	২০.০৩	৪৭.৮৮	১১.২২	৭৯.১৩	১৩.১৫
৫	পাবনা	৫৩.২০	৬৭.৮৬	১২১.০৬	৬১.৩৪	২১.১০	৩৮.৩৭	১২০.৮১	০.২৫
৬	সিরাজগঞ্জ	১২৮.৮০	২.৭৫	১৩১.৫৫	২৯.০৪	৬.২০	৫.০০	৪০.২৪	৯১.৩১
৭	বগুড়া	৬২.৮৬	২০২.৫৪	২৬৫.৪০	০.০০	০.০০	২৪৬.১০	২৪৬.১০	১৯.৩০
৮	জয়পুরহাট	৪৫.২৫	৭.৯১	৫৩.১৬	৪০.৫৩	০.০০	৮.২০	৪৮.৭৩	৪.৪৩
মোট		৫০৯.৪২	৩৫৬.৭৭	৮৬৬.১৯	২৯০.৪৬	১২৫.৬১	৩২০.৯১	৭৩৬.৯৮	১২৯.২১

প্রাথমিক সমিতি

১	রাজশাহী	১৭৯.১৪	০.০০	১৭৯.১৪	৮২.৫২	১৪.৪০	২.০০	৯৮.৯২	৮০.২২
২	চাঁপাইনবাবগঞ্জ	৯৪.১৪	১২৮.৮১	২২২.৯৫	১৬৫.৯৬	১৭.৮৫	৬.৩৯	১৯০.২০	৩২.৭৫
৩	নাটোর	০.০০	২২৩.৯২	২২৩.৯২	০.০০	০.০০	১৪৯.৫৪	১৪৯.৫৪	৭৪.৩৮
৪	নওগাঁ	৬০৬.১৪	২০১.৭৭	৮০৭.৯১	৮০.১৬	৯০.৩১	৬৭.৫২	২৩৮.০৪	৫৬৯.৮৭
৫	পাবনা	২৯৭.৬৫	১০৬.২২	৪০৩.৮৭	১১৭.৬৯	১৯৩.৭৪	১১.৩৪	৩২২.৭৭	৮১.১০
৬	সিরাজগঞ্জ	৪১৮.৬৩	৫৪.১০	৪৭২.৭৩	১২৯.৮৩	১২৪.৩৯	১৫১.৩০	৪০৫.৫২	৬৭.২১
৭	বগুড়া	৭২৫.৮০	৬১৭.০২	১৩৪২.৮২	২৫০.৫২	১৮১.৭৭	৫৫১.৯৬	৯৮৪.২৫	৩৫৮.৫৭
৮	জয়পুরহাট	১৪৫.৭৪	০.০০	১৪৫.৭৪	৯৬.৭৯	০.০০	৩.৯১	১০০.৭০	৪৫.০৪
মোট		২৪৬৭.২৪	১৩৩১.৮৪	৩৭৯৯.০৮	৯২৩.৪৭	৬২২.৪৬	৯৪৩.৯৬	২৪৮৯.৯৪	১৩০৯.১৪

কেন্দ্রীয় সমিতি

১	রংপুর	১০.২০	১.০০	১১.২০	৩.৮০	০.০০	১.৫০	৫.৩০	৫.৯০
২	নীলফামারী	৪১.৭০	৮.০৪	৪৯.৭৪	৩৩.৬০	০.৬০	৯.৮৯	৪৪.০৯	৫.৬৫
৩	লালমনিরহাট	১৪.৪৯	৩.৬০	১৮.০৯	৯.১৬	৩.৪৪	২.৮৯	১৫.৪৯	২.৬০
৪	কুড়িগ্রাম	৩৯.৫২	৩৫.৪৪	৭৪.৯৬	৫.৫৫	০.৫২	৪২.৩৫	৪৮.৪২	২৬.৫৪
৫	গাইবান্ধা	২৫.৫৫	৬১.৯৮	৮৭.৫৩	৩৫.৪০	২১.৯৪	৩১.৫৮	৮৮.৯২	-১.৩৯
৬	দিনাজপুর	৮৫৩.৯৬	২০২.৩০	১০৫৬.২৬	১২৫.৪৪	১১৬.১০	৮৭.২৮	৩২৮.৮২	৭২৭.৪৪
৭	ঠাকুরগাঁও	১৬.২২	৩০.২৮	৪৬.৫০	১৯.১৩	১.৭০	২৩.০৫	৪৩.৮৮	২.৬২
৮	পঞ্চগড়	৭৩.২৩	০.১৫	৭৩.৩৮	৭২.৯৭	০.০০	০.০০	৭২.৯৭	০.৪১
মোট		১০৭৪.৮৭	৩৪২.৭৯	১৪১৭.৬৬	৩০৫.০৫	১৪৪.৩০	১৯৮.৫৪	৬৪৭.৮৯	৭৬৯.৭৭

প্রাথমিক সমিতি

১	রংপুর	১৬৭.২২	৭.৫৫	১৭৪.৭৭	২৫.৬০	৪.৪০	৮৫.৭৯	১১৫.৭৯	৫৮.৯৮
২	নীলফামারী	৫৩৩.৫৪	৬১৭.১১	১১৫০.৬৫	৩৯৫.৫৬	১১.৩০	৫৩.৩১	৪৬০.১৭	৬৯০.৪৮
৩	লালমনিরহাট	৭৯.৪২	৬.২৫	৮৫.৬৭	২৬.২৭	২৬.৮৮	১.৪৪	৫৪.৫৯	৩১.০৮
৪	কুড়িগ্রাম	৬৪৯.০৪	৫৭.৩৯	৭০৬.৪৩	২৩১.৩৪	১৪.৩২	২৬৩.৭২	৫০৯.৩৮	১৯৭.০৫
৫	গাইবান্ধা	১০৭.৯৩	৪৬.৩৮	১৫৪.৩১	৮৯.২৫	১.৪০	৪২.৫১	১৩৩.১৬	২১.১৫
৬	দিনাজপুর	১১৯১.০৮	৪২৩.১৯	১৬১৪.২৭	৩৮৯.৪৩	৪৪৭.৫৯	৩৪৯.৮৬	১১৮৬.৮৮	৪২৭.৩৯
৭	ঠাকুরগাঁও	১৩৮.৮৯	৫৪.২৯	১৯৩.১৮	৪৩.১৩	১২.১৪	৩৬.১৭	৯১.৪৪	১০১.৭৪
৮	পঞ্চগড়	০.০০	১৫১.৮১	১৫১.৮১	১.০৯	০.০০	১২৫.৯১	১২৭.০০	২৪.৮১
মোট		২৮৬৭.১২	১৩৬৩.৯৭	৪২৩১.০৯	১২০১.৬৭	৫১৮.০৩	৯৫৮.৭১	২৬৭৮.৪১	১৫৫২.৬৮

কেন্দ্রীয় সমিতি

১	খুলনা	২০৮.৩২	১২৯.৫২	৩৩৭.৮৪	১৩৯.৭৮	১১১.৭৭	৩৩.৬৬	২৮৫.২১	৫২.৬৩
২	সাতক্ষীরা	৫৮৮.৪৯	২০৫.০৩	৭৯৩.৫২	২৩৫.০৯	২১০.০৬	১৬৪.৫২	৫৮৭.০৮	২০৬.৪৪
৩	বাগেরহাট	৯৮.৪৫	৯২.২২	১৯০.৬৭	৬৭.৬৮	৭২.৫০	৪১.৮৫	১৮২.০৩	৮.৬৪

৪	কুষ্টিয়া	৮৩.৬৫	১২৭.৬১	২১১.২৬	০.০০	৯৩.৬৭	১১৩.৩৭	২০৭.০৪	৪.২২
৫	মেহেরপুর	৯৬.৫৪	২৬.৩৪	১২২.৮৮	৪৭.৭৮	৫২.৬৫	১৯.১৯	১১৯.৬২	৩.২৬
৬	চুয়াডাঙ্গা	৪২.১৮	৫৪.৮৮	৯৭.০৬	২৫.৫৪	২১.১৭	৪৪.০৪	৯০.৭৫	৬.৩১
৭	যশোর	৩১০.৭৬	২১৫.০৭	৫২৫.৮৩	১৯২.৪০	১০৫.৫৭	১৩৯.৯৪	৪৩৭.৯১	৮৭.৯২
৮	নড়াইল	১১৯.১৩	৯.৩২	১২৮.৪৫	৭১.৪০	৩৫.৩৫	৪.৪০	১১১.১৫	১৭.৩০
৯	মাগুরা	৬২.৬৫	৪৫.২২	১০৭.৮৭	৩৫.৭৯	১৪.৭৬	৪২.৯২	৯৩.৪৭	১৪.৪০
১০	বিনাইদহ	৯১.৭৭	৩৯.৮৯	১৩১.৬৬	৯১.৭৫	২৪.৪৭	২২.০৯	১৩৮.৩১	-৬.৬৫
মোট		১৭০১.৯৪	৯৪৫.১০	২৬৪৭.০৪	৯০৭.২১	৭৪১.৯৭	৬২৫.৯৮	২২৫২.৫৭	৩৯৪.৪৭

প্রাথমিক সমিতি									
১	খুলনা	১৫৫.৭২	১৬৭৪.৯৩	১৮৩০.৬৫	৩০৬.২২	০.০৮	৭২৫.২৭	১০৩১.৫৭	৭৯৯.০৮
২	সাতক্ষীরা	১৩৬৭.০৯	৩২২.১৭	১৬৮৯.২৬	৭৪২.২০	৩.৭১	২৯৪.৫৮	১০৪০.৪৯	৬৪৮.৭৭
৩	বাগেরহাট	৫৪৩.৮২	১২৬.৪৬	৬৭০.২৮	৩৫৩.২১	৫২.৫৪	১৫৮.৮৯	৫৬৪.৬৪	১০৫.৬৪
৪	কুষ্টিয়া	২২৩.০৯	১১১.৬১	৩৩৪.৭০	৯.৫২	৩৯.৭৩	২৪১.০০	২৯০.২৫	৪৪.৪৫
৫	মেহেরপুর	২৬৮.৪৩	১৭৯.০৬	৪৪৭.৪৯	১১৭.৩০	৫৩.৪৬	২০২.১১	৩৭২.৮৭	৭৪.৬২
৬	চুয়াডাঙ্গা	২৭১.৪৬	৮৫১.২১	১১২২.৬৭	২১৪.৯৩	২২.৭৬	৭৮৯.৯৫	১০২৭.৬৪	৯৫.০৩
৭	যশোর	১০০৫.০৩	৪৩৯.১১	১৪৪৪.১৪	১৫৩.০৭	৭০৫.৯১	২১৮.৯৪	১০৭৭.৯২	৩৬৬.২২
৮	নড়াইল	৩১৯.০৪	১৩১.১৬	৪৫০.২০	২৮০.৫২	২৭.৪৪	১২৭.৬৭	৪৩৫.৬৩	১৪.৫৭
৯	মাগুরা	১৮১.৭০	৪৪.৯৪	২২৬.৬৪	০.৩০	১৭.৪৪	৫৪.৬১	৭২.৩৫	১৫৪.২৯
১০	বিনাইদহ	৪৪.৯৫	৫.০১	৪৯.৯৬	৮.৭১	৭.৫২	৮.৬৭	২৪.৯০	২৫.০৬
মোট		৪৩৮০.৩৩	৩৮৮৫.৬৬	৮২৬৫.৯৯	২১৮৫.৯৮	৯৩০.৫৯	২৮২১.৭০	৫৯৩৮.২৭	২৩২৭.৭৩

কেন্দ্রীয় সমিতি									
১	বরিশাল	৯০.৬১	২৮.২০	১১৮.৮১	৬৭.০৭	২৪.৫৭	২২.৯১	১১৪.৫৫	৪.২৬
২	বালকাঠি	২৪.১১	২.৮১	২৬.৯২	০.৫৩	২.২০	১৭.৫০	২০.২৩	৬.৬৯
৩	পিরোজপুর	৬০.৬৬	২.৭৭	৬৩.৪৩	২৫.২৩	২১.৪৮	১২.৯৯	৫৯.৭০	৩.৭৩
৪	ভোলা	৪০.০০	৯২.১০	১৩২.১০	০.০০	২৫.০৫	৯২.৪৮	১১৭.৫৩	১৪.৫৭
৫	পটুয়াখালী	৩২.৬৯	১৬.৭৮	৪৯.৪৭	১৯.৯৪	০.০০	৭৯.৮৬	৯৯.৮০	-৫০.৩৩
৬	বরগুনা	৭৯.৫৫	৮.৪২	৮৭.৯৭	৭৫.৩৬	৫.৯৪	১.৯৫	৮৩.২৫	৪.৭২
মোট		৩২৭.৬২	১৫১.০৮	৪৭৮.৭০	১৮৮.১৩	৭৯.২৪	২২৭.৬৯	৪৯৫.০৬	-১৬.৩৬

প্রাথমিক সমিতি									
১	বরিশাল	১৮৮৫.১৭	৩০২.২১	২১৮৭.৩৮	১২৬৫.৭৮	৫৬৭.৮৪	২৪৪.০২	২০৭৭.৬৪	১০৯.৭৪
২	বালকাঠি	২০৮৪.৪৭	২৮.১২	২১১২.৫৯	১১৯.৬৪	১৩৮৪.৭১	৩৬.৫৯	১৫৪০.৯৪	৫৭১.৬৫
৩	পিরোজপুর	১২০.২০	১৬.৯৭	১৩৭.১৭	৩৪.৬২	৩৩.৪৭	১৭.১৪	৮৫.২৩	৫১.৯৪
৪	ভোলা	৮৯৬.৭০	৩১৯.৩৩	১২১৬.০৩	৫৯২.৩৮	২৩৮.৭৮	২৮৬.৬৩	১১১৭.৭৯	৯৮.২৪
৫	পটুয়াখালী	৮৫৮.৮৭	৪২.৭৪	৯০১.৬১	১৮৭.১৭	২১৩.৬০	২৭০.৩৮	৬৭১.১৫	২৩০.৪৬
৬	বরগুনা	২৪৪.৫৭	৫১.৮০	২৯৬.৩৭	১৮৯.৯৬	৪৪.১২	১৭.৫৯	২৫১.৬৭	৪৪.৭০
মোট		৬০৮৯.৯৮	৭৬১.১৭	৬৮৫১.১৫	২৩৮৯.৫৫	২৪৮২.৫২	৮৭২.৩৫	৫৭৪৪.৪২	১১০৬.৭৩
সর্বমোট (কেন্দ্রীয়)		৫৩৪৬.১০	৪৬৪২.০৪	৯৯৮৮.১৪	৩৫৭০.৪৩	১৫৬৬.৯৫	৩২৩৪.৯০	৮৩৪৮.০৩	১৬৪০.১১
সর্বমোট (প্রাথমিক)		৬৩৮৪৬.০৯	৩৪০৬৪.৩৮	৯৭৯১০.৪৭	৩২৭৩১.৭৩	১৬৮৯৭.৫৩	৩৬৭৬৯.৭২	৮৬৩৯৯.০৩	১১৫১১.৪৩

পরিশিষ্ট-৮

২০২৪-২০২৫ অর্থ বছরের জেলাভিত্তিক সমবায় সমিতিসমূহের বিনিয়োগ

(লক্ষ টাকায়)

ক্রমিক নং	জেলার নাম	বৎসরের শুরুতে বিনিয়োগের পরিমাণ	চলতি বৎসরে বিনিয়োগের পরিমাণ	চলতি বৎসরে বিনিয়োগ প্রত্যাহার	বৎসর শেষে মোট বিনিয়োগকৃত অর্থের পরিমাণ
১	২	৩	৪	৫	৬

কেন্দ্রীয় সমিতি

১	ঢাকা	৬৪.৮০	১৬.৬২	২৭.৬৫	৫৩.৭৭
২	নারায়ণগঞ্জ	৯৭৫.১০	০.০০	০.০০	৯৭৫.১০
৩	নরসিংদী	৫৬৫.৪৬	৪৯৫.৪৯	১১৯.৬৪	৯৪১.৩১
৪	গাজীপুর	০.০০	০.০০	০.০০	০.০০
৫	মানিকগঞ্জ	৫০.৫৫	৫৮১.১৮	০.০০	৬৩১.৭৩
৬	মুন্সিগঞ্জ	৩৬৩.৩৮	১৩০.৫৪	০.০০	৪৯৩.৯২
৭	কিশোরগঞ্জ	৪৪৪.৯৯	০.০০	০.৩৬	৪৪৪.৬৩
৮	টাংগাইল	১৪৯৮.৫১	১.০০	০.০০	১৪৯৯.৫১
৯	ফরিদপুর	২২৭.৯৫	০.০১	৯৯.০৪	১২৮.৯২
১০	রাজবাড়ী	১৩৪.২৮	০.০০	০.০০	১৩৪.২৮
১১	মাদারীপুর	১৩৭.৮৪	০.০০	০.০০	১৩৭.৮৪
১২	শরিয়তপুর	২.৫৯	০.০০	০.০০	২.৫৯
১৩	গোপালগঞ্জ	২২২.০৫	৪০৪.৭৯	০.০০	৬২৬.৮৪
মোট		৪৬৮৭.৫০	১৬২৯.৬৩	২৪৬.৬৯	৬০৭০.৪৪

প্রাথমিক সমিতি

১	ঢাকা	৫০৪৬৮২.০৭	১৩৬৩১২.৩৭	৪০৮১৮৯.৬১	২৩২৮০৪.৮৩
২	নারায়ণগঞ্জ	১৭৫.২৬	১.১৫	১.১৫	১৭৫.২৬
৩	নরসিংদী	৯৩৯.৪৮	০.০০	০.০০	৯৩৯.৪৮
৪	গাজীপুর	২৪২৫.৮৩	০.০০	০.০০	২৪২৫.৮৩
৫	মানিকগঞ্জ	৬০.৫৭	১১.৫৩	৫০.৫৫	২১.৫৫
৬	মুন্সিগঞ্জ	৩১৫৮.৯৮	১৩০.৭৫	৯৮.০২	৩১৯১.৭১
৭	কিশোরগঞ্জ	৭৩৯.৯৩	১০.০৬	৪০৮.০৮	৩৪১.৯১
৮	টাংগাইল	২৩৯৩.৫১	১১৫.৮২	৪৭৮.৩০	২০৩১.০৩
৯	ফরিদপুর	১২৬.১৫	০.৪০	৮২.৩৩	৪৪.২২
১০	রাজবাড়ী	১৩৮.৭৯	০.০০	০.০০	১৩৮.৭৯
১১	মাদারীপুর	৫১৩.২৬	০.০৩	০.০০	৫১৩.২৯
১২	শরিয়তপুর	২.১১	০.০০	০.০০	২.১১
১৩	গোপালগঞ্জ	৫০৮.৩৯	৪৭৩.৪৫	২৭১.৪৬	৭১০.৩৮
মোট		৫১৫৮৬৪.৩৩	১৩৭০৫৫.৫৬	৪০৯৫৭৯.৫০	২৪৩৩৪০.৩৯

কেন্দ্রীয় সমিতি

১	ময়মনসিংহ	৭৮৮.৫২	৫৮৫.৯৮	০.০০	১৩৭৪.৫০
২	নেত্রকোণা	৯২২.৩৬	১০.৭৯	০.০০	৯৩৩.১৫
৩	জামালপুর	২৫.৯১	০.০০	২৫.৯১	০.০০
৪	শেরপুর	০.০০	০.০০	০.০০	০.০০
মোট		১৭৩৬.৭৯	৫৯৬.৭৭	২৫.৯১	২৩০৭.৬৫

প্রাথমিক সমিতি

১	ময়মনসিংহ	৪৫৮.২৯	০.১৪	২.০১	৪৫৬.৪২
---	-----------	--------	------	------	--------

২	নেত্রকোণা	১২৯৫.৩৮	৩৯.৩০	৩.৪৫	১৩৩১.২৩
৩	জামালপুর	১১০০.৭১	০.০০	০.০০	১১০০.৭১
৪	শেরপুর	০.০০	০.০০	০.০০	০.০০
মোট		২৮৫৪.৩৮	৩৯.৪৪	৫.৪৫	২৮৮৮.৩৬
<b>কেন্দ্রীয় সমিতি</b>					
১	চট্টগ্রাম	৭৬২৭.৩২	০.০০	০.৪১	৭৬২৬.৯১
২	কক্সবাজার	১৬৬০.৩৬	০.০০	০.০০	১৬৬০.৩৬
৩	রাঙ্গামাটি	৫৮৮.৪০	১৫.০০	৩৫.০০	৫৬৮.৪০
৪	খাগড়াছড়ি	১৭৮.৬৭	০.০০	১১.৮১	১৬৬.৮৬
৫	বান্দরবান	৩০৩.১২	০.০০	০.০০	৩০৩.১২
৬	নোয়াখালী	৯৮৫.৮৯	০.০০	০.০০	৯৮৫.৮৯
৭	লক্ষ্মীপুর	১২৬৬.৯৬	৮.২৭	৫৪১.৪১	৭৩৩.৮২
৮	ফেনী	২০৪৮.৭০	০.০০	১৩৮.৭০	১৯১০.০০
৯	কুমিল্লা	১৭৭.৪০	৬০.৩৮	৫.০৭	২৩২.৭১
১০	ব্রাহ্মনবাড়িয়া	২৭০০.৮৯	০.০০	০.০০	২৭০০.৮৯
১১	চাঁদপুর	৩৮২৯.২৯	০.০০	৩২৫৯.৬৬	৫৬৯.৬৩
মোট		২১৩৬৭.০০	৮৩.৬৫	৩৯৯২.০৬	১৭৪৫৮.৫৯
<b>প্রাথমিক সমিতি</b>					
১	চট্টগ্রাম	৫০৫৪৮.৭৩	৩৪১৯৭.১৪	১৯৩৮৬.৩৩	৬৫৩৫৯.৫৪
২	কক্সবাজার	৪৩১৪.৯৩	০.০০	০.০০	৪৩১৪.৯৩
৩	রাঙ্গামাটি	১৩৮.৪৩	১৮.০০	০.০০	১৫৬.৪৩
৪	খাগড়াছড়ি	৪০৩৩.২২	১২৩৪.০৪	৯১৩.৫৬	৪৩৫৩.৭০
৫	বান্দরবান	২১১৭.৩১	৯৭.৪৮	১.০১	২২১৩.৭৮
৬	নোয়াখালী	১৮১৫.৪১	০.০০	০.০০	১৮১৫.৪১
৭	লক্ষ্মীপুর	৬২১.৪১	১০.২৭	৬.২৫	৬২৫.৪৩
৮	ফেনী	৭২৮.০১	১.৫০	০.০০	৭২৯.৫১
৯	কুমিল্লা	১৭৯৩.৯৫	৯৫.৩১	৪৮.৩৬	১৮৪০.৯০
১০	ব্রাহ্মনবাড়িয়া	১১৭৪৫.৬৪	৮.৯২	০.০০	১১৭৫৪.৫৬
১১	চাঁদপুর	৮৭৪.০৮	০.০০	৬৯১.৭৮	১৮২.৩০
মোট		৭৮৭৩১.১২	৩৫৬৬২.৬৬	২১০৪৭.২৯	৯৩৩৪৬.৪৯
<b>কেন্দ্রীয় সমিতি</b>					
১	সিলেট	৮৭০.৬০	৩৯২.৪৯	১৪.০১	১২৪৯.০৮
২	হবিগঞ্জ	৩৬১.৪২	০.০০	০.০০	৩৬১.৪২
৩	মৌলভীবাজার	৫১৯.৮৮	০.০০	০.০০	৫১৯.৮৮
৪	সুনামগঞ্জ	১৮৭.০৯	০.০০	০.০০	১৮৭.০৯
মোট		১৯৩৮.৯৯	৩৯২.৪৯	১৪.০১	২৩১৭.৪৭
<b>প্রাথমিক সমিতি</b>					
১	সিলেট	১৫৭০.৩৩	০.০০	১.৪৮	১৫৬৮.৮৫
২	হবিগঞ্জ	১৪৪৪.৭৮	০.০০	০.০০	১৪৪৪.৭৮
৩	মৌলভীবাজার	২০৮.২১	৩.৫৬	৩.৫৬	২০৮.২১
৪	সুনামগঞ্জ	৩১৪৭.২০	১৫৩৬.৪০	৫৭২.৪১	৪১১১.১৯
মোট		৬০৭০.৫২	১৫৩৯.৯৬	৫৭৭.৪৫	৭৩৩৩.০৩

কেন্দ্রীয় সমিতি

১	রাজশাহী	৮৫৭.৪৫	০.০০	০.০০	৮৫৭.৪৫
২	চাঁপাইনবাবগঞ্জ	৯৩৯.৪৯	০.০০	০.০০	৯৩৯.৪৯
৩	নাটোর	৫.৮৬	০.০০	০.০০	৫.৮৬
৪	নওগাঁ	১২৭৮.৬৫	২.১১	০.০০	১২৮০.৭৬
৫	পাবনা	১৬৩৫.০৩	১.৮২	০.০০	১৬৩৬.৮৫
৬	সিরাজগঞ্জ	১০০২.৬০	২৫.০০	০.০০	১০২৭.৬০
৭	বগুড়া	৪৫৩.১৩	০.০০	০.০০	৪৫৩.১৩
৮	জয়পুরহাট	৩৬৬.২৪	০.০০	০.০০	৩৬৬.২৪
মোট		৬৫৩৮.৪৫	২৮.৯৩	০.০০	৬৫৬৭.৩৮

প্রাথমিক সমিতি

১	রাজশাহী	০.৬৫	০.০০	০.০০	০.৬৫
২	চাঁপাইনবাবগঞ্জ	১১৬৩.৪৮	৬৩.২৬	৩.৩১	১২২৩.৪৩
৩	নাটোর	০.০০	০.০০	০.০০	০.০০
৪	নওগাঁ	২৪০২.৯৭	০.০০	৬২৭.৮৩	১৭৭৫.১৪
৫	পাবনা	১৯৯৪.১৪	৫.৩৮	০.০৭	১৯৯৯.৫৯
৬	সিরাজগঞ্জ	২১১২.৫৭	২০৬.১৯	২৫.৭৮	২২৯২.৯৮
৭	বগুড়া	২৪১.০৪	১০.৯৫	৬৩.২৮	১৮৮.২৭
৮	জয়পুরহাট	১৪৭০.৯০	০.০০	০.০০	১৪৭০.৯০
মোট		৯৩৮৫.৭৫	২৮৫.৭৮	৭২০.২৭	৯৯৫১.২৬

কেন্দ্রীয় সমিতি

১	রংপুর	১০০২.৭০	০.০০	০.০০	১০০২.৭০
২	নীলফামারী	১০৭৮.৫০	০.০০	০.০০	১০৭৮.৫০
৩	লালমনিরহাট	৪০২.৩২	০.০০	০.০০	৪০২.৩২
৪	কুড়িগ্রাম	১৮৯.০৫	০.০০	০.৩৭	১৮৮.৬৮
৫	গাইবান্ধা	১১২৯.২৬	০.০০	০.০০	১১২৯.২৬
৬	দিনাজপুর	৯৩২.২৯	০.০০	০.০০	৯৩২.২৯
৭	ঠাকুরগাঁও	১৩৬.৪৭	১.৩৩	০.০০	১৩৭.৮০
৮	পঞ্চগড়	৩৪২.৭৮	০.০০	০.০০	৩৪২.৭৮
মোট		৫২১৩.৩৭	১.৩৩	০.৩৭	৫২১৪.৩৩

প্রাথমিক সমিতি

১	রংপুর	৭১০.৩৫	০.০০	০.০০	৭১০.৩৫
২	নীলফামারী	৩৩৯৬.৫৩	০.০০	০.০০	৩৩৯৬.৫৩
৩	লালমনিরহাট	৯০৭.৫৮	০.০০	০.০০	৯০৭.৫৮
৪	কুড়িগ্রাম	৪৯৭০.৭০	৯.৭০	৩৩৯৬.৯৭	১৫৮৩.৪৩
৫	গাইবান্ধা	১১২১.১০	৪৭.৮৫	৪৭.৮৫	১১২১.১০
৬	দিনাজপুর	৬২১৫.২০	২৮০.৯৪	২৮২.৫৭	৬২১৩.৫৭
৭	ঠাকুরগাঁও	১৪৫৫.১৯	০.০০	০.০০	১৪৫৫.১৯
৮	পঞ্চগড়	২০০.৯৯	০.০০	০.০০	২০০.৯৯
মোট		১৮৯৭৭.৬৪	৩৩৮.৪৯	৩৭২৭.৩৯	১৯৫৮৮.৫২

কেন্দ্রীয় সমিতি

১	খুলনা	৮১৩.৩৫	৪৪.১৬	৪৬.১৪	৮১১.৬৫
২	সাতক্ষীরা	৩৮৬৭.৩৩	০.০০	০.০০	৩৮৬৭.৩৩
৩	বাগেরহাট	১৪৫৭.৪৮	০.০০	০.০০	১৪৫৭.৪৮

৪	কুষ্টিয়া	৬৯১.৮৬	১৪.৭৩	১৯.৩৩	৬৮৭.২৬
৫	মেহেরপুর	৪২৪.৪২	৬১.১৪	২.৬৮	৪৮২.৮৮
৬	চুয়াডাংগা	২২০৪.১২	০.০০	৩২২.৩৪	১৮৮১.৭৮
৭	যশোর	২৮২৭.২৪	০.০০	০.০০	২৮২৭.২৪
৮	নড়াইল	৬৯৯.১৩	০.০০	২৩৩.৭৬	৪৬৫.৩৭
৯	মাগুরা	৮১৭.৮৩	০.০০	০.০০	৮১৭.৮৩
১০	ঝিনাইদহ	৫৩২.৫৮	০.৭০	৫৩০.২৮	৩.০০
মোট		১৪৩৩৫.৩৪	১২০.৭৩	১১৫৪.৫৩	১৩৩০১.৫৪
<b>প্রাথমিক সমিতি</b>					
১	খুলনা	১১৯৬.৩৮	৪১৮.৬৭	১৯০.১৬	১৪২৪.৮৯
২	সাতক্ষীরা	৪৪৪.১৫	১.১৫	০.০০	৪৪৫.৩০
৩	বাগেরহাট	৩৭৬.১২	০.০০	০.০০	৩৭৬.১২
৪	কুষ্টিয়া	৩৭১.১৮	৫৪.২৩	১.৯৬	৪২৩.৪৫
৫	মেহেরপুর	১২০৪.৩৯	৪৩৬.৮৪	৭৮.৭৫	১৫৬২.৪৮
৬	চুয়াডাংগা	১৪৩১.৬২	০.০০	০.০০	১৪৩১.৬২
৭	যশোর	১৭০৩.৮৯	৪১.২৯	৩১.৩০	১৭১৬.৪৮
৮	নড়াইল	৩২৩.৮৬	২৭৬.৭৯	১৭.০০	৫৮৩.৬৫
৯	মাগুরা	২৬৯.১৪	০.০০	০.০০	২৬৯.১৪
১০	ঝিনাইদহ	১৭০.৩৯	৯.৫২	১৬১.৬৪	১৮.২৭
মোট		৭৪৯১.১২	১২৩৮.৪৯	৪৮০.৮১	৮২৪৮.৮০
<b>কেন্দ্রীয় সমিতি</b>					
১	বরিশাল	৫৬৩.০১	১৪.৭৩	০.০০	৫৭৭.৭৪
২	ঝালকাঠি	১৬৮.৯০	০.০০	০.০০	১৬৮.৯০
৩	পিরোজপুর	২৬৬.৪৫	৩৬০.১৯	০.০০	৬২৬.৬৪
৪	ভোলা	১২.২৯	২.৭১	২.৪৫	১২.৫৫
৫	পটুয়াখালী	২৭৪.৬৫	০.০০	০.০০	২৭৪.৬৫
৬	বরগুনা	৫০.৩৬	০.০০	১০.৫২	৩৯.৮৪
মোট		১৩৩৫.৬৬	৩৭৭.৬৩	১২.৯৭	১৭০০.৩২
<b>প্রাথমিক সমিতি</b>					
১	বরিশাল	১২৬৯.৪৫	৩৬.১৭	২.৪৩	১৩০৩.১৯
২	ঝালকাঠি	২৭৬.০৮	১.০০	০.০০	২৭৭.০৮
৩	পিরোজপুর	২৪৪.১৬	২২৪.২৩	২৪.২০	৪৪৪.১৯
৪	ভোলা	১৯৬.২৩	৯.৪০	১৮৫.০০	২০.৬৩
৫	পটুয়াখালী	১২৩.৮২	০.০০	৬৫.২৭	৫৮.৫৫
৬	বরগুনা	১১০.৫৪	৪.২৯	৩৮.৫৮	৭৬.২৫
মোট		২২২০.২৮	২৭৫.০৯	৩১৫.৪৮	২১৭৯.৮৯
সর্বমোট (কেন্দ্রীয়)		৫৭১৫৩.১০	৩২৩১.১৬	৫৪৪৬.৫৪	৫৪৯৩৭.৭২
সর্বমোট (প্রাথমিক)		৬৪১৮৯৫.১৪	১৭৬৪৩৫.৪৭	৪৩৬৪৫৩.৬৫	৩৮১৮৭৬.৯৬

পরিশিষ্ট-৯

২০২৪-২০২৫ অর্থ বছরের জেলাভিত্তিক সমবায় সমিতিসমূহের সম্পদ

(লক্ষ টাকায়)

ক্রমিক নং	জেলার নাম	ভৌত সম্পদ (জমি ও দালান)		বিনিয়োগকৃত আর্থিক সম্পদ	মজুদ তহবিল ও ব্যাংকে গচ্ছিত	মোট সম্পদ
		বুক ভ্যালু	বর্তমান ভ্যালু			
১	২	৩	৪	৫	৬	৭
<b>কেন্দ্রীয় সমিতি</b>						
১	ঢাকা	৪৬৩.১৯	৬৮৫.৭৬	৩৭.৩৭	৪০০.৪৫	১১২৩.৫৮
২	নারায়ণগঞ্জ	১১৩৮.৫৩	১১৩৩.৫৮	৯৯.৬৬	৪৯৯.১৩	১৭৩২.৩৭
৩	নরসিংদী	২০৮.৯০	৬২৭.০০	০.০০	২৩৪.০৬	৮৬১.০৬
৪	গাজীপুর	৫১২.৯০	১১১৯.৭০	৩৪.৩০	৩৪১.৪০	১৪৯৫.৪০
৫	মানিকগঞ্জ	৪৭.৪২	২৪৮.৫৫	৯৪.৯৯	৪০১.৩৬	৭৪৪.৯০
৬	মুন্সিগঞ্জ	৩৩২.০১	৭৫৪.৬১	৩৫১.০০	১২৯২.৪০	২৩৯৮.০১
৭	কিশোরগঞ্জ	২৫৩.২৩	১০৩৬.৮১	৫২০.৩২	১০২.৫৯	১৬৫৯.৭২
৮	টাংগাইল	৫২০.২৩	২২৮৪.৩৩	১৪৯৯.৫১	১৬.৩৩	৩৮০০.১৭
৯	ফরিদপুর	৪৪.৪৬	২০৭.১৫	১২৮.৯২	৪১৪.৩২	৭৫০.৩৯
১০	রাজবাড়ী	২৩০.৮৬	৮৬১.৩০	১৯২.৯৩	২২৯.০১	১২৮৩.২৪
১১	মাদারীপুর	৩৬.০৩	১৯৪.০৪	১৭৫.৬৭	৫৯.৬০	৪২৯.৩১
১২	শরিয়তপুর	৫.০০	৫.০০	২.৫৯	৪০৩.০৩	৪১০.৬২
১৩	গোপালগঞ্জ	২৭৯.১৭	৩০৩.১৭	৫০০.৯৪	৩৬৫.০৮	১১৬৯.১৯
<b>মোট</b>		<b>৪০৭১.৯৩</b>	<b>৯৪৬১.০০</b>	<b>৩৬৩৮.২০</b>	<b>৪৭৫৮.৭৬</b>	<b>১৭৮৫৭.৯৬</b>
<b>প্রাথমিক সমিতি</b>						
১	ঢাকা	৩৪৭৬৯.৫২	২৬৪৫৮৮৪.৯২	২৩২৩১৭.০১	১০০১৪২.৩০	২৯৭৮৩৪৪.২৩
২	নারায়ণগঞ্জ	২৮৮.৯৮	২৮৮.৯৮	৫৩৪.০৮	৪৪১৭.৫৪	৫২৪০.৬০
৩	নরসিংদী	১৮৫.২৩	১১৭.২৬	০.০০	৯৭৩.৫৭	১০৯০.৮৩
৪	গাজীপুর	৫৮০.১৭	৮৭৫.৫৯	০.০০	৩৬৩.৭১	১২৩৯.৩০
৫	মানিকগঞ্জ	১০.৮৩	৩১০.৯৯	১৪৪.৫৪	৩৯৬.৮৮	৮৫২.৪১
৬	মুন্সিগঞ্জ	৩৪২.২১	৫১২৫.৭৩	৩৫০.৮৯	১৪১৩.৩২	৬৮৮৯.৯৪
৭	কিশোরগঞ্জ	৫৮.৬৯	১৯২.৪০	৬৬১.৬৪	১৪০৮.৯২	২২৬২.৯৬
৮	টাংগাইল	৬৬.৬৭	১৮৬.৮৯	২০৩১.২১	১১৮৭.১৪	৩৪০৫.২৪
৯	ফরিদপুর	০.০০	১১৯.৩২	৬৪.১৯	৩৬৬.০৯	৫৪৯.৬০
১০	রাজবাড়ী	৭৯.৬৭	২২৫.৪০	১৩৬.৭১	৯৯৬.০৪	১৩৫৮.১৫
১১	মাদারীপুর	১৩২.০১	৬৫৭.৩২	২৯৩৬.৯৭	৬১৫.৪১	৪২০৯.৭০
১২	শরিয়তপুর	৫.০০	৫১৩.১৭	০.০০	৪০৭.১২	৯২০.২৯
১৩	গোপালগঞ্জ	০.০০	২১.৪০	১০৩৬.৪৬	৭৩.১৮	১১৩১.০৪
<b>মোট</b>		<b>৩৬৫১৮.৯৮</b>	<b>২৬৫৪৫১৯.৩৭</b>	<b>২৪০২১৩.৭০</b>	<b>১১২৭৬১.২২</b>	<b>৩০০৭৪৯৪.২৯</b>
<b>কেন্দ্রীয় সমিতি</b>						
১	ময়মনসিংহ	০.০০	৪৭৬.৫০	৬১১.২৩	১৯৭.০৯	১২৮৪.৮২
২	নেত্রকোণা	৭৩.০৮	৭৩.৩৫	১৫৭.২১	৭২৯.১৮	৯৫৯.৭৪
৩	জামালপুর	৩৪৬.৫০	৩৩১.০৮	৩.০৭	১১৬.৮৪	৪৫০.৯৯
৪	শেরপুর	০.০০	৬.৭৫	০.০০	২৬৬.৬৭	২৭৩.৪২
<b>মোট</b>		<b>৪১৯.৫৮</b>	<b>৮৮৭.৬৮</b>	<b>৭৭১.৫১</b>	<b>১৩০৯.৭৮</b>	<b>২৯৬৮.৯৭</b>
<b>প্রাথমিক সমিতি</b>						
১	ময়মনসিংহ	২৪৬.৮৭	২৬২৬.৮২	২৫৮২.৭২	১৭৭৪.৫৫	৬৯৮৪.০৯
২	নেত্রকোণা	৯৭.৫৭	৯৭.৫৭	৫৬৮.৮৮	১৩০.৭৮	৭৯৭.২৩
৩	জামালপুর	১৫.২৩	১৭১.৬৬	২.০৬	৮৩৯.১১	১০১২.৮৩
৪	শেরপুর	০.০০	৭৮৯.০৫	০.০০	১২৬.৯২	৯১৫.৯৭
<b>মোট</b>		<b>৩৬৯.৬৭</b>	<b>৩৬৮৫.১০</b>	<b>৩১৫৩.৬৬</b>	<b>২৮৭১.৩৬</b>	<b>৯৭১০.১২</b>
<b>কেন্দ্রীয় সমিতি</b>						
১	চট্টগ্রাম	১৭১.৫৬	১৭১.৫৬	৭৪৫৫.২৯	১০০২.০৪	৮৬২৮.৮৯
২	কক্সবাজার	৬৩.৫৬	৬৬২.৩৫	১৬৬০.৩৬	৫৭৮.৭৬	২৯০১.৪৭
৩	রাঙ্গামাটি	০.০০	৪৫.৪০	২১.১২	২১৪.৩০	২৮০.৮২
৪	খাগড়াছড়ি	০.০০	১৮.২১	৫৭.৬৫	৩৬.৬১	১১২.৪৭
৫	বান্দরবান	৬৫.৮৫	৬৫.৮৫	৩০৩.৬৬	১৮.৯৬	৩৮৮.৪৭
৬	নোয়াখালী	৪১১.০২	৫০১.৫৬	৯৮৩.০৯	৯২৩.৬৩	২৪০৮.২৮
৭	লক্ষ্মীপুর	২২.২৭	১৪২৭.৯৪	৭৩৩.৮২	৪৪.২৭	২২০৬.০৩
৮	ফেনী	৪.৭৫	৪০৬.১১	৭৭৭.৩১	২০৮.২৩	১৩৯১.৬৫

৯	কুমিল্লা	৫৮৯.৭২	০.০০	৮৪৯.৩২	৭৭৯.৯৪	১৬২৯.২৬
১০	ব্রাহ্মনবাড়িয়া	১১০৫.২২	২১২৩.৪৫	৭০৮৯.১৭	১০০৩.০১	১০২১৫.৬৩
১১	চাঁদপুর	৮৭৭.০১	৫২৩.১৯	৩০.৫৫	৩০১.৬৯	৮৫৫.৪৩
মোট		৩৩১০.৯৬	৫৯৪৫.৬২	১৯৯৬১.৩৪	৫১১১.৪৪	৩১০১৮.৪০
<b>প্রাথমিক সমিতি</b>						
১	চট্টগ্রাম	৫৮৪৬৬.১২	৫৬২২৯.৮৩	২৬৮২৫.৪৬	২৯৮০৪.২৮	১১২৮৫৯.৫৭
২	কক্সবাজার	৬.৮৮	৩৪৬৬.৯৪	৪৩১২.৯৬	১৪১.১৬	৭৯২১.০৬
৩	রাঙ্গামাটি	০.০০	১২১.৮৮	২১৫.০৯	১০৩.৭৭	৪৪০.৭৪
৪	খাগড়াছড়ি	০.০০	৩০৬৩.৩৯	১৯৬১.২৯	৪৯৯২.৩৫	১০০১৭.০৩
৫	বান্দরবান	১১৫৫.১৬	১১৫৫.১৬	২১৫৩.৩৭	১৭৬৩.৬৪	৫০৭২.১৭
৬	নোয়াখালী	১২৪০.৫৬	৫৭১৬৩.৯০	১৮১৫.৪১	৭৪৩.৯৩	৫৯৭২৩.২৪
৭	লক্ষ্মীপুর	০.০০	৪৯৮.৮৭	৬২৫.৪৩	২১৭.৫৯	১৩৪১.৮৯
৮	ফেনী	০.০০	৩৩৮.৮৬	৩০০.৩৫	৫০২.৭৩	১১৪১.৯৪
৯	কুমিল্লা	৯৭১.৭০	৪৯০৪.৪১	৫০৬০.৮৯	৮৩৯৯.৭৯	১৮৩৬৫.০৯
১০	ব্রাহ্মনবাড়িয়া	১২.৫০	৯৫৪২.৪৪	২৫৩০.৩৮	৩৭৪০.৬৪	১৫৮১৩.৪৬
১১	চাঁদপুর	৭১.৯০	৬.৭৫	০.০০	৩৪৭.০১	৩৫৩.৭৬
মোট		৬১৯২৪.৮২	১৩৬৪৯২.৪৩	৪৫৮০০.৬৩	৫০৭৫৬.৮৯	২৩৩০৪৯.৯৫
<b>কেন্দ্রীয় সমিতি</b>						
১	সিলেট	৩২.৯৬	৪৪০.৩৭	১২৪৯.০৮	৮২৮.৬৭	২৫১৮.১২
২	হবিগঞ্জ	১০৯.৩৪	২৫.০০	৭৮৯.৯৭	১৮০.০৮	৯৯৫.০৫
৩	মৌলভীবাজার	২১.৭২	১৫২০.৭৯	৫১৯.৮৭	২০০.৬৭	২২৪১.৩৩
৪	সুনামগঞ্জ	২২৬.২২	৪৬৭.৬৭	২০৭.৩২	৮৬৬.৬৪	১৫৪১.৬৩
মোট		৩৯০.২৪	২৪৫৩.৮৩	২৭৬৬.২৪	২০৭৬.০৬	৭২৯৬.১৩
<b>প্রাথমিক সমিতি</b>						
১	সিলেট	৮২.৫০	৬৫৩.৪১	১৫৬৮.৮৫	৫৮০.৮২	২৮০৩.০৮
২	হবিগঞ্জ	২২.৫৪	২৩.৮৪	৬৫৯.২৬	৭৯১.১৭	১৪৭৪.২৭
৩	মৌলভীবাজার	১৯.৫৫	১৬৭.১২	১৯৮.৫৮	৭০৬.৬২	১০৭২.৩২
৪	সুনামগঞ্জ	০.০০	৩৫১.৪৮	৮১০.৩৯	৯৩৮.১৬	২১০০.০৩
মোট		১২৪.৫৯	১১৯৫.৮৫	৩২৩৭.০৮	৩০১৬.৭৭	৭৪৪৯.৭০
<b>কেন্দ্রীয় সমিতি</b>						
১	রাজশাহী	৫০.১০	৩১১.১০	৮৫৭.৪৫	৫২১.২০	১৬৮৯.৭৫
২	চাঁপাইনবাবগঞ্জ	০.০০	৮৭.৯৭	৯৩৯.৪৯	৭৬০.৯২	১৭৮৮.৩৮
৩	নাটোর	৫৯০.২৯	৫৯০.২৯	১০১০.৯৫	৬১৩.৪৬	২২১৪.৭০
৪	নওগাঁ	০.০০	১৩০৭.৯০	১২৮০.৭৬	১৬৬.৮৭	২৭৫৫.৫৩
৫	পাবনা	১১৪.৫৬	৪৬৭.৪৯	১৬৩৬.৮৫	২২.৫৫	২১২৬.৮৯
৬	সিরাজগঞ্জ	৯৪.৫৪	৯৪.৫৪	১০২৭.৬০	৪৮২.৭৪	১৬০৪.৮৮
৭	বগুড়া	৯৬০.৫০	৯৬০.৫০	১০১৮.০২	১৭৯৩.৬৭	৩৭৭২.১৯
৮	জয়পুরহাট	৬৮.৪৭	৬৮.৪৭	৩৬৬.২৪	৪০৪.৭৬	৮৩৯.৪৭
মোট		১৮৭৮.৪৬	৩৮৮৮.২৬	৮১৩৭.৩৬	৪৭৬৬.১৭	১৬৭৯১.৭৯
<b>প্রাথমিক সমিতি</b>						
১	রাজশাহী	১৫৫.৪০	২৮৭.৬২	০.৬৫	২৯০.২৬	৫৭৮.৫৩
২	চাঁপাইনবাবগঞ্জ	০.০০	১৮৪.০৯	১১৬৮.৫৮	৭১৪.৪০	২০৬৭.০৭
৩	নাটোর	০.০০	৬৫.০৬	১৪৮.৪৫	১২০.৫৩	৩৩৪.০৪
৪	নওগাঁ	০.০০	১১২৭১.৭১	১৭৭৫.১৪	৩৬৬.৩০	১৩৪১৩.১৫
৫	পাবনা	২০২.০৪	৩১৫.০২	১৯৯৯.৪৫	১০১.০৫	২৪১৫.৫২
৬	সিরাজগঞ্জ	১৩২.৬৩	১৩৫.৭৭	২২৯২.৯৮	৩১১.৬৩	২৭৪০.৩৮
৭	বগুড়া	১৪৫.৩৯	২৪২.৫৯	১৭২.১৮	১৫৪৬.৭৬	১৯৬১.৫৩
৮	জয়পুরহাট	১০১৩.৪৬	১০১৩.৪৬	১৪৬৫.৬৩	৬৬.৩৮	২৫৪৫.৪৭
মোট		১৬৪৮.৯২	১৩৫১৫.৩২	৯০২৩.০৬	৩৫১৭.৩১	২৬০৫৫.৬৯
<b>কেন্দ্রীয় সমিতি</b>						
১	রংপুর	৩৭.৪৫	৩২৩.৫৫	১০০২.৯০	৫৯.১৮	১৩৮৫.৬৩
২	নীলফামারী	৯৪.৭২	১৩৬.৮২	১০১০.৩৪	৬১৬.৪৪	১৭৬৩.৬০
৩	লালমনিরহাট	১.০২	১.০২	৪০২.৩২	১০১.০৪	৫০৪.৩৮
৪	কুড়িগ্রাম	০.০০	১৫.৮৩	১৮৮.৬৮	২৯০.৫০	৪৯৫.০১
৫	গাইবান্ধা	১৪১.০৫	১০২১.৮০	১১২৯.২৬	৩৯১.২৬	২৫৪২.৩২
৬	দিনাজপুর	৩৪.৮৪	৯০৯.৭৪	৯৩২.২৯	৩৯২.৫৮	২২৩৪.৬১
৭	ঠাকুরগাঁও	৫৫.১৩	৫০৬.৭৯	১৩৬.৪৭	৬০.৮৭	৭০৪.১৩
৮	পঞ্চগড়	০.০০	২১.৮৯	৬৫.৫৯	২৪২.৪৩	৩২৯.৯১
মোট		৩৬৪.২১	২৯৩৭.৪৪	৪৮৬৭.৮৫	২১৫৪.৩০	৯৯৫৯.৫৯

**প্রাথমিক সমিতি**

১	রংপুর	৭৫৫.৪৩	১১৫৩.৭২	৫৯৩.৬২	৪৫৯.২০	২২০৬.৫৪
২	নীলফামারী	৩৭৪.৫১	৫৮৭.৫৭	৩১০৭.৬০	৩৮৪.৫২	৪০৭৯.৬৯
৩	লালমনিরহাট	২.৮৯	৬৭.৫৯	৯০৭.৫৮	২৭৫.৭৬	১২৫০.৯৩
৪	কুড়িগ্রাম	১১৪.১২	১৩৬.৩২	১৫৮৩.৪৩	১৪২.৩৬	১৮৬২.১১
৫	গাইবান্ধা	১৩.০৬	৪২.৩৬	১১২১.১০	২৯.৫৯	১১৯৩.০৫
৬	দিনাজপুর	১৬০.২৪	৫১৩.৩১	৫৪৭৫.৫০	৩৩৫১.৫৮	৯৩৪০.৩৯
৭	ঠাকুরগাঁও	১৪১.৫১	৯৫২.৫৩	১৪৫৫.১৯	৮৩১.৮৯	৩২৩৯.৬১
৮	পঞ্চগড়	১০০৮.৯৫	৪৬২৪.৭৫	১৯৯.৪৪	৮৩২৬.৩৪	১৩১৫০.৫৩
<b>মোট</b>		<b>২৫৭০.৭১</b>	<b>৮০৭৮.১৫</b>	<b>১৪৪৪৩.৪৬</b>	<b>১৩৮০১.২৪</b>	<b>৩৬৩২২.৮৫</b>

**কেন্দ্রীয় সমিতি**

১	খুলনা	৩৯.৯৭	১০৩২.০২	৮১১.০৭	৯১৬.৮৮	২৭৫৯.৯৭
২	সাতক্ষীরা	২৩৩.৭১	৩৭২.০৮	২৮৩৭.২৬	১২৭৯.৬৪	৪৪৮৮.৯৮
৩	বাগেরহাট	৫৪.০৮	১৪৩৫.৬৪	৯৩৬.৫৫	৬০৩.৪০	২৯৭৫.৫৯
৪	কুষ্টিয়া	৫২.৬০	১০৬২.২২	৬৮৭.২৬	৪৫৭.৮৬	২২০৭.৩৪
৫	মেহেরপুর	০.০০	৬৭.৯৫	২৮৯.৩১	১২৫.৬২	৪৮২.৮৮
৬	চুয়াডাঙ্গা	১২০.০৮	২০১৩.১৫	২১৭৫.৬২	২০৭.৩৯	৪৩৯৬.১৬
৭	যশোর	১৭১.৩৫	৭৬৮.৪৫	২৪০৯.২৫	৩৭৬.৬৯	৩৫৫৪.৩৯
৮	নড়াইল	৪.৮৪	১০২.১৭	২৭১.৭৩	৬৬.৭৮	৪৪০.৬৮
৯	মাগুরা	১২৮.৩৮	৯১৯.৬৩	৮১৭.৮৩	৫৮৭.৫১	২৩২৪.৯৭
১০	ঝিনাইদহ	১৭.৪৭	৮৪.৩১	৩.০০	৩৩৭.৯৫	৪২৫.২৬
<b>মোট</b>		<b>৮২২.৪৮</b>	<b>৭৮৫৭.৬২</b>	<b>১১২৩৮.৮৮</b>	<b>৪৯৫৯.৭২</b>	<b>২৪০৫৬.২২</b>

**প্রাথমিক সমিতি**

১	খুলনা	৪৭১.৭৮	১৩৮৯.৩৪	১৩৭৯.৬২	২৫১৮.০২	৫২৮৬.৯৮
২	সাতক্ষীরা	১৯৮.৯২	২০০.৫৪	১০২৬.৪১	৮৮৬.১৭	২১১৩.১২
৩	বাগেরহাট	৫৩.৭৩	১৩১৩.৮৭	৫০৮.৯৯	১৬৭৩.২৭	৩৪৯৬.১৩
৪	কুষ্টিয়া	৭৭.২২	১৩২৫.৭০	৪২৩.৪৫	৪১০.৩২	২১৫৯.৪৭
৫	মেহেরপুর	৪০.৮৩	৫৭৬.০০	২৯১.৩০	৭০২.০৭	১৫৬৯.৩৭
৬	চুয়াডাঙ্গা	৪১.৯৮	২৬২.৭৫	১৫২২.৯১	৩২৭.২৭	২১১২.৯৩
৭	যশোর	৩১৪.০৫	৯৬৯.৭৭	১১৬১.০৮	৪০১.৬৫	২৫৩২.৫০
৮	নড়াইল	১.৫০	৯৮.৬৮	৫৭১.৬২	৬৫.২৫	৭৩৫.৫৫
৯	মাগুরা	৯৭.৯৮	১৮২.৪৭	৬৮.৮৩	২৪৫.৭৮	৪৯৭.০৮
১০	ঝিনাইদহ	১০৩.৩৯	১৫৮.৬৫	১৮.২৭	৩৭৪.৫২	৫৫১.৪৪
<b>মোট</b>		<b>১৪০১.৩৮</b>	<b>৬৪৭৭.৭৭</b>	<b>৬৯৭২.৪৮</b>	<b>৭৬০৪.৩২</b>	<b>২১০৫৪.৫৭</b>

**কেন্দ্রীয় সমিতি**

১	বরিশাল	৩৩৪.৬৭	৩৩৪.৬৭	৫৭৭.৭৪	৫৯২.৪৩	১৫০৪.৮৪
২	ঝালকাঠি	০.৭৯	০.৬৪	৩.৬৩	৭১.৮৬	৭৬.১৩
৩	পিরোজপুর	১৪৪১.৭০	১৪৫৭.৪৮	৬২৬.৫৯	৩০১.৯৭	২৩৮৬.০৪
৪	ভোলা	৫৩১.০৩	৫৩০.৭৭	১৪.৭৬	৭৭০.২১	১৩১৫.৭৪
৫	পটুয়াখালী	৮৫.৮৩	৮৫.৮৩	৩৩৫.৪৮	১১৪.১৯	৫৩৫.৫০
৬	বরগুনা	৪৬.১৪	৪৬.১৪	৩৯.৮৪	১১৯.০৫	২০৫.০৩
<b>মোট</b>		<b>২৪৪০.১৬</b>	<b>২৪৫৫.৫৩</b>	<b>১৫৯৮.০৪</b>	<b>১৯৬৯.৭১</b>	<b>৬০২৩.২৮</b>

**প্রাথমিক সমিতি**

১	বরিশাল	৩৯৫৪.৮৯	৪৩১১.০৫	১৩০৩.১৯	২১১০.১১	৭৭২৪.৩৫
২	ঝালকাঠি	৮৫.৪০	৮৬.১৯	৩৮.৫৮	১০২৩.৫৯	১১৪৮.৩৬
৩	পিরোজপুর	৬৩৯.০৩	৭৬৪.০৩	১৪৯৯.০৪	২২০.২৮	২৪৮৩.৩৫
৪	ভোলা	১১৭৪.৮৫	১৪০১.২০	১৬৭.০১	৭৩৮.৬৯	২৩০৬.৯০
৫	পটুয়াখালী	৫০৯.৮৫	৩০৯.৭৮	২৫৯.৩৭	৮৯৯.২৪	১৪৬৮.৩৯
৬	বরগুনা	২.১০	১০৪.৬৫	২৬.০৫	৩১৯.২২	৪৪৯.৯২
<b>মোট</b>		<b>৬৩৬৬.১২</b>	<b>৬৯৭৬.৯০</b>	<b>৩২৯৩.২৪</b>	<b>৫৩১১.১৩</b>	<b>১৫৫৮১.২৭</b>
<b>সর্বমোট (কেন্দ্রীয়)</b>		<b>১৩৬৯৮.০২</b>	<b>৩৫৮৮৬.৯৮</b>	<b>৫২৯৭৯.৪২</b>	<b>২৭১০৫.৯৪</b>	<b>১১৫৯৭২.৩৪</b>
<b>সর্বমোট (প্রাথমিক)</b>		<b>১১০৯১৫.১৯</b>	<b>২৮৩০৯৪০.৮৯</b>	<b>৩২৬১৩৭.৩১</b>	<b>১৯৯৬৪০.২৪</b>	<b>৩৩৫৬৭১৮.৪৪</b>

পরিশিষ্ট-১০

২০২৪-২০২৫ অর্থ বছরের জেলাভিত্তিক অকার্যকর সমবায় সমিতি সমূহের সংখ্যা

ক্রঃ নং	জেলার নাম	চিহ্নিত অকার্যকর সমিতির সংখ্যা			পুনঃ কার্যকরকৃত সমিতির সংখ্যা			মোট অকার্যকর সমিতির সংখ্যা		
		সাধারণ	বিআরডিবি	মোট	সাধারণ	বিআরডিবি	মোট	সাধারণ	বিআরডিবি	মোট
১	২	৩	৪	৫	৬	৭	৮	৯	১০	১১
ঢাকা বিভাগ										
১	ঢাকা	৩০৩৮	২	৩০৪০	২২	০	২২	২৮৪৮	২	২৮৫০
২	নারায়ণগঞ্জ	৪৪৩	২১৪	৬৫৭	২১	০	২১	৩৮৬	১৬২	৫৪৮
৩	নরসিংদী	৮৮২	৫৬	৯৩৮	০	০	০	৬৪৩	৫৬	৬৯৯
৪	গাজীপুর	১২৩৭	৪৮২	১৭১৯	১৮	০	১৮	১২১৮	৪৮২	১৭০০
৫	মানিকগঞ্জ	৯৪০	২২৭	১১৬৭	১	০	১	৭৩২	৬৭	৭৯৯
৬	মুন্সিগঞ্জ	১৭০	১৮৬	৩৫৬	০	০	০	১৪১	১৮৬	৩২৭
৭	কিশোরগঞ্জ	৪১৩	১৭৫৩	২১৬৬	১৩	০	১৩	৪০০	১৭৫৩	২১৫৩
৮	টাংগাইল	৭০৬	২০৮	৯১৪	২	০	২	৬১১	১৯১	৮০২
৯	ফরিদপুর	৫৯৫	১০১	৬৯৬	০	০	০	৪৭৬	১০১	৫৭৭
১০	রাজবাড়ী	৬৮২	৩৬	৭১৮	০	০	০	৬৮২	৩৬	৭১৮
১১	মাদারীপুর	৬৭০	৩৫৯	১০২৯	০	০	০	৫৬৫	৩৫৯	৯২৪
১২	শরিয়তপুর	৪৪৯	৫১০	৯৫৯	৬	০	৬	৪৩৩	৫১০	৯৪৩
১৩	গোপালগঞ্জ	১৪২৭	২৬৮	১৬৯৫	৬	০	৬	১৪১৮	২৬৩	১৬৮১
মোট		১১৬৫২	৪৪০২	১৬০৫৪	৮৯	০	৮৯	১০৫৫৩	৪১৬৮	১৪৭২১
ময়মনসিংহ বিভাগ										
১	ময়মনসিংহ	১৫৩৯	৮০৫	২৩৪৪	১	০	১	১২৩০	৬৯৫	১৯২৫
২	নেত্রকোণা	৯০৬	২৬	৯৩২	০	০	০	৬৩৭	২৬	৬৬৩
৩	জামালপুর	২৭৬	২৬৮	৫৪৪	১৩	০	১৩	১১৫	২৬৮	৩৮৩
৪	শেরপুর	১৬৯	৪৮৩	৬৫২	৩	০	৩	৪২	৪৮৩	৫২৫
মোট		২৮৯০	১৫৮২	৪৪৭২	১৭	০	১৭	২০২৪	১৪৭২	৩৪৯৬
চট্টগ্রাম বিভাগ										
১	চট্টগ্রাম	১৩২০	২৯৫	১৬১৫	৬	০	৬	৫৮১	২৯৫	৮৭৬
২	কক্সবাজার	৪৯৯	৫৭৩	১০৭২	৩	০	৩	৪২৪	৫৬৫	৯৮৯
৩	রাঙ্গামাটি	২৭৬	৫৭	৩৩৩	০	০	০	১৮৩	৫৭	২৪০
৪	খাগড়াছড়ি	৪৪২	৬৪	৫০৬	২	০	২	৩২৬	৪৯	৩৭৫
৫	বান্দরবান	১৪৬	১১০	২৫৬	০	০	০	১৮	৭৮	৯৬
৬	নোয়াখালী	৪০৩	১০৯৬	১৪৯৯	৪	০	৪	২১০	১০৯৬	১৩০৬
৭	লক্ষ্মীপুর	৩৮৪	৪৬৫	৮৪৯	৩	০	৩	২৭৭	৪৫৪	৭৩১
৮	ফেনী	২৮৭	৩৭৭	৬৬৪	৫	০	৫	২৫৭	৩৭৭	৬৩৪
৯	কুমিল্লা	২৩৪৮	১৯৪	২৫৪২	৬৪	০	৬৪	২১৯৮	১৯৪	২৩৯২
১০	ব্রাহ্মণবাড়িয়া	৮৩৮	১০০	৯৩৮	৬	০	৬	৫৩৩	১০০	৬৩৩
১১	চাঁদপুর	৯৭৩	২০৬	১১৭৯	০	০	০	৭০৭	২০৬	৯১৩
মোট		৭৯১৬	৩৫৩৭	১১৪৫৩	৯৩	০	৯৩	৫৭১৪	৩৪৭১	৯১৮৫
সিলেট বিভাগ										
১	সিলেট	৬৯৬	৬৯৩	১৩৮৯	০	০	০	৬৯১	৬২০	১৩১১
২	হবিগঞ্জ	৬৩	৭২৮	৭৯১	০	০	০	৩৮	৭২৮	৭৬৬
৩	মৌলভীবাজার	৭২৭	১৫৩	৮৮০	০	০	০	৩০৭	১৫৩	৪৬০
৪	সুনামগঞ্জ	১১৩	১৬৪৪	১৭৫৭	৮	০	৮	৭২	১৬৪৪	১৭১৬
মোট		১৫৯৯	৩২১৮	৪৮১৭	৮	০	৮	১১০৮	৩১৪৫	৪২৫৩

রাজশাহী বিভাগ									
১	রাজশাহী	৬১	০	৬১	৩১	০	৩১	০	০
২	নবাবগঞ্জ	৮৪	০	৮৪	৮	০	৮	০	০
৩	নাটোর	১৩৯	০	১৩৯	৬	০	৬	৩৩	৩৩
৪	নওগাঁ	২৬৮	৫৬০	৮২৮	৮	০	৮	১৩	৫৬০
৫	পাবনা	১৬৫	৬৮৪	৮৪৯	৯	০	৯	৩	৬৮৪
৬	সিরাজগঞ্জ	১৭	০	১৭	০	০	০	০	০
৭	বগুড়া	২৪০	৬৫৭	৮৯৭	৫	০	৫	২৮	৬৫৭
৮	জয়পুরহাট	১৯৬	০	১৯৬	০	০	০	১৮৭	০
মোট		১১৭০	১৯০১	৩০৭১	৬৭	০	৬৭	২৬৪	১৯০১
রংপুর বিভাগ									
১	রংপুর	১৪৮	১৪২	২৯০	০	০	০	৫০	১১১
২	নীলফামারী	২১০	১০২	৩১২	০	০	০	১৫৯	১০২
৩	লালমনিরহাট	৪৫	২২৮	২৭৩	০	০	০	৩	২২৮
৪	কুড়িগ্রাম	৬১	৫৬১	৬২২	৭	০	৭	৪	৫১৪
৫	গাইবান্ধা	১৪৩	৯৮০	১১২৩	০	০	০	৬৫	৯৪৫
৬	দিনাজপুর	১২৬	৩৫	১৬১	০	০	০	৫০	৩৫
৭	ঠাকুরগাঁও	৫৬	০	৫৬	০	০	০	০	০
৮	পঞ্চগড়	৬০	১০২	১৬২	৪	০	৪	১১	৯৭
মোট		৮৪৯	২১৫০	২৯৯৯	১১	০	১১	৩৪২	২০৩২
খুলনা বিভাগ									
১	খুলনা	৪৪৬	৩১	৪৭৭	১৮	০	১৮	৪১	১
২	সাতক্ষীরা	৭৬০	২৬	৭৮৬	১১	০	১১	৬২	৯
৩	বাগেরহাট	২৫৪	৮	২৬২	৫	০	৫	৯৯	৮
৪	কুষ্টিয়া	৪৩০	১৯৯	৬২৯	০	০	০	১০২	১৯২
৫	মেহেরপুর	৪৫	০	৪৫	০	০	০	৪৫	০
৬	চুয়াডাঙ্গা	৬২	০	৬২	৭	০	৭	২১	০
৭	যশোর	১৩৬২	১৫১	১৫১৩	০	০	০	১২৭৫	১৫১
৮	নড়াইল	৪২৫	০	৪২৫	০	০	০	৩৫৬	০
৯	মাগুরা	২৩২	২২৬	৪৫৮	১০	০	১০	৭০	২২৬
১০	ঝিনাইদহ	১৭২	২৬৯	৪৪১	৫	০	৫	১২	২৬৯
মোট		৪১৮৮	৯১০	৫০৯৮	৫৬	০	৫৬	২০৮৩	৮৫৬
বরিশাল বিভাগ									
১	বরিশাল	৫১০	১৬৩	৬৭৩	০	০	০	১৫৫	১৬৩
২	ঝালকাঠি	৬৮	৭০	১৩৮	০	০	০	৬৮	৭০
৩	পিরোজপুর	৮৬১	১৬৬	১০২৭	৭	০	৭	৫৪১	১৬৬
৪	ভোলা	৭৯৯	৩৫৭	১১৫৬	০	০	০	৭২০	৩৫৭
৫	পটুয়াখালী	৫৭৪	৮০৮	১৩৮২	৪	০	৪	৫৪১	৮০৮
৬	বরগুনা	৫১৫	৫২২	১০৩৭	০	০	০	২৯০	৫২২
মোট		৩৩২৭	২০৮৬	৫৪১৩	১১	০	১১	২৩১৫	২০৮৬
সর্ব মোট		৩৩৫৯১	১৯৭৮৬	৫৩৩৭৭	৩৫২	০	৩৫২	২৪৪০৩	১৯১৩১

পরিশিষ্ট-১১

২০২৪-২০২৫ অর্থ বছরের জেলাভিত্তিক অবসায়নে ন্যস্ত ও নিরীক্ষাকৃত সমবায় সমিতিসমূহের তথ্য

ক্রমিক নং	জেলার নাম	অবসায়ন যোগ্য সমিতির সংখ্যা	অবসায়নে ন্যস্ত সমিতির সংখ্যা	চলতি বৎসরে অবসায়ন সমাপ্ত সমিতির সংখ্যা	চলতি বৎসরে নিরীক্ষাযোগ্য সমিতির সংখ্যা	চলতি বৎসরে নিরীক্ষাকৃত সমিতির সংখ্যা	চলতি বৎসরে লভ্যাংশ বিতরণের পরিমাণ
১	২	৩	৪	৫	৬	৭	৮

কেন্দ্রীয় সমিতি

১	ঢাকা	২	২	০	২১	২১	০.০০
২	নারায়ণগঞ্জ	১	১	০	১৭	১৭	০.০০
৩	নরসিংদী	৪	৪	০	২৬	২৬	০.০০
৪	গাজীপুর	৪	৪	০	১২	১২	০.০০
৫	মানিকগঞ্জ	৬	০	০	১৫	১৫	০.০০
৬	মুন্সিগঞ্জ	০	০	০	২০	২০	০.০০
৭	কিশোরগঞ্জ	০	০	০	২১	২১	০.০০
৮	টাংগাইল	৩০৮	১৯	০	২৩	২৩	১.৩৬
৯	ফরিদপুর	০	০	০	১৫	১৫	০.০০
১০	রাজবাড়ী	০	১	০	১০	১০	০.০০
১১	মাদারীপুর	০	০	০	৭	৭	০.০০
১২	শরিয়তপুর	০	০	০	৮	৮	০.০০
১৩	গোপালগঞ্জ	০	০	০	৩২	৩২	০.০০
মোট		৩২৫	৩১	০	২২৭	২২৭	১.৩৬

প্রাথমিক সমিতি

১	ঢাকা	১০৪	১২৮	২	৩১৩০	২২২৭	২৫৯৯.৭৪
২	নারায়ণগঞ্জ	৭০	৭০	০	১৭৯৭	৬৯৬	৬.৭০
৩	নরসিংদী	১২	১২	০	১৬৭৩	৪৬৪	১৪.৬৭
৪	গাজীপুর	২	২	০	২০৮২	৮৪০	৮৬.৩৯
৫	মানিকগঞ্জ	৫৬	৫১	০	১৮২২	১৩৭২	৪৭.৬১
৬	মুন্সিগঞ্জ	০	০	০	১৭৬৮	৪৩৬	১২.০০
৭	কিশোরগঞ্জ	০	০	০	১৩৮১	১৩৮১	১.৫১
৮	টাংগাইল	৫৭০	৩০	০	৪৭৬৮	৩৬৬৩	৪.৫৯
৯	ফরিদপুর	০	০	০	১৮১৯	১৮১৯	১২.১০
১০	রাজবাড়ী	০	০	০	৮৫০	৮৫০	১৭.৮৩
১১	মাদারীপুর	০	০	০	৬১০	৪৮৩	০.৩৭
১২	শরিয়তপুর	৫	৫	২	৪২৭	৪২৭	২.৮৩
১৩	গোপালগঞ্জ	১	১	০	২০৫২	২০৫২	৯.৩০
মোট		৮২০	২৯৯	৪	২৪১৭৯	১৬৭১০	২৮১৫.৬৪

কেন্দ্রীয় সমিতি

১	ময়মনসিংহ	০	১	০	২৯	২৯	০
২	নেত্রকোণা	০	০	০	১৫	১৫	০
৩	জামালপুর	১	১	০	২১	২১	০
৪	শেরপুর	০	০	০	৮	৮	০
মোট		১	২	০	৭৩	৭৩	০.০০

প্রাথমিক সমিতি

১	ময়মনসিংহ	০	৩	০	৪৬৭৪	২০৫৮	৬৮
---	-----------	---	---	---	------	------	----

২	নেত্রকোণা	০	০	০	৩০৮৫	৯৫১	৮
৩	জামালপুর	১২৬	১৩১	৫	২৪০৯	৮৭৬	২
৪	শেরপুর	৩	৩	০	১৩৩১	৫০৬	৭৬
মোট		১২৯	১৩৭	৫	১১৪৯৯	৪৩৯১	১৫৪.৩৬

কেন্দ্রীয় সমিতি

১	চট্টগ্রাম	৪	৩	০	৪৩	৪৩	৮.৭৩
২	কক্সবাজার	০	০	০	২২	২২	০.০০
৩	রাঙ্গামাটি	০	৫	০	১১	১১	০.০০
৪	খাগড়াছড়ি	০	০	০	৯	৯	০.০০
৫	বান্দরবান	০	০	০	৮	৮	০.০০
১০	নোয়াখালী	০	০	০	১৭	১৭	০.০০
১১	লক্ষ্মীপুর	০	০	০	১৬	১৬	০.০০
১২	ফেনী	০	১	০	১৮	১৮	০.০০
১৩	কুমিল্লা	৩	৩	০	২২	২২	৫.৭৯
১৪	ব্রাহ্মনবাড়িয়া	৪	২	০	১৪	১৪	০.০৫
১৫	চাঁদপুর	০	০	০	১৪	১৪	২০.৪০
মোট		১১	১৪	০	১৯৪	১৯৪	৩৪.৯৭

প্রাথমিক সমিতি

১	চট্টগ্রাম	২৮১	২৭৭	০	৪০৮৫	২১৭২	৪০০.২৩
২	কক্সবাজার	৮১৭	২১৬	০	১৯০৪	১২৭৯	১২.৪০
৩	রাঙ্গামাটি	০	৭৮	০	১০৫৬	৮২৮	৩.৫৬
৪	খাগড়াছড়ি	৪১	৫৪	১৩	৭১৪	৫৫৮	৪৬.৫১
৫	বান্দরবান	১৮৮	১৮৮	০	৮৮৩	৩৮৩	১৫.২৮
৬	নোয়াখালী	৫৬	১৭	০	১২৯৯	৭৮২	৬৮.৬৫
৭	লক্ষ্মীপুর	৪৩	৪৩	০	১৩৭৯	৭৯৩	১.৫৮
৮	ফেনী	২৫	২৫	১৫	১২০১	১২০১	১৯.৫৫
৯	কুমিল্লা	৩৯	৩৯	২	২৮১৯	১১৭৩	৪১.৪০
১০	ব্রাহ্মনবাড়িয়া	৭৪	৫০	০	২১৭৫	১৪০৬	৫৫.৬৩
১১	চাঁদপুর	৯৯	৯৯	০	১৬৪২	৭৩৭	১৮৬.৯৫
মোট		১৬৬৩	১০৮৬	৩০	১৯১৫৭	১১৩১২	৮৫১.৭৪

কেন্দ্রীয় সমিতি

১	সিলেট	১	১	০	২৮	২৮	০.০০
২	হবিগঞ্জ	০	০	০	১৯	১৯	০.০০
৩	মৌলভীবাজার	০	০	০	১৫	১৫	০.০০
৪	সুনামগঞ্জ	০	০	০	২৪	২৪	০.০০
মোট		১	১	০	৮৬	৮৬	০.০০

প্রাথমিক সমিতি

১	সিলেট	৮৪	৮৪	০	২৬৩১	৯৫৩	১১৫.৯৫
২	হবিগঞ্জ	০	২৭	০	২৬৮৬	৬৮৪	৫৩.৮৯
৩	মৌলভীবাজার	০	৯০	০	২০৮৮	১০৬০	৯.৮১
৪	সুনামগঞ্জ	২৯৩	০	০	৩৫২৪	১৩৫৭	১৯.৬২
মোট		৩৭৭	২০১	০	১০৯২৯	৪০৫৪	১৯৯.২৭

কেন্দ্রীয় সমিতি

১	রাজশাহী	২	১	০	২৩	২৩	০.০০
২	চাঁপাইনবাবগঞ্জ	১	১	০	১৩	১৩	০.০০
৩	নাটোর	০	০	০	১৮	১৮	০.৩০
৪	নওগাঁ	১	১	০	২৫	২৫	০.০০
৫	পাবনা	০	০	০	২২	২২	০.০০
৬	সিরাজগঞ্জ	০	০	০	৪১	৪১	০.০০
৭	বগুড়া	১	১	০	১৭	১৭	০.০০
৮	জয়পুরহাট	২	২	০	৯	৯	০.০০
মোট		৭	৬	০	১৬৮	১৬৮	০.৩০

**প্রাথমিক সমিতি**

১	রাজশাহী	১	২	০	২৪৭২	১২৫৭	৩৭.৯৯
২	চাঁপাইনবাবগঞ্জ	৬৬	৬৬	০	২১৬৪	২১১১	৭.৭৮
৩	নাটোর	০	২৫	০	২৩৯৩	১১৫৩	১১১.৮১
৪	নওগাঁ	১৯	১৯	১৩	৪৬৬৬	৪৬৬৬	১০০.০৯
৫	পাবনা	১	১	০	৪০৩৯	১২৪৬	৩০৩.৩০
৬	সিরাজগঞ্জ	০	০	০	৪৩০৩	১২৪৬	২০.৯৩
৭	বগুড়া	৭	৭	০	৩৯৭৭	২৮৯২	৪৮.৩৫
৮	জয়পুরহাট	৬	৬	০	১৮০০	১৮০০	১১২.২০
মোট		১০০	১২৬	১৩	২৫৮১৪	১৬৩৭১	৭৪২.৪৫

**কেন্দ্রীয় সমিতি**

১	রংপুর	০	০	০	২৫	২৫	০.০০
২	নীলফামারী	০	০	০	১০	১০	০.০০
৩	লালমনিরহাট	০	০	০	৭	৭	০.০০
৪	কুড়িগ্রাম	০	০	০	১৩	১৩	০.০০
৫	গাইবান্ধা	০	০	০	১২	১২	০.২৩
৬	দিনাজপুর	০	০	০	২৫	২৫	৩.১৮
৭	ঠাকুরগাঁও	০	৪	০	১৩	১৩	০.০৮
৮	পঞ্চগড়	০	০	০	১০	১০	০.০০
মোট		০	৪	০	১১৫	১১৫	৩.৪৯

**প্রাথমিক সমিতি**

১	রংপুর	০	৪৪	০	১৯০২	১০৮১	১১৩.২২
২	নীলফামারী	১	১	০	৫৮৭	৫৮৭	১৬.৮১
৩	লালমনিরহাট	০	০	০	৯৫১	৯৫১	২০.৪১
৪	কুড়িগ্রাম	০	০	০	১৯২৮	৭৯৮	৮২.৮৫
৫	গাইবান্ধা	০	০	০	২৪০০	৯৭৫	১০৮.২৫
৬	দিনাজপুর	০	০	০	৩২৭২	১৯৬৪	২৬১.৬৪
৭	ঠাকুরগাঁও	১৬৫	০	০	৯৮৬	৯৮৬	৩৯.৮৩
৮	পঞ্চগড়	০	০	০	১২৫৯	১০৫৮	১৯.৪১
মোট		১৬৬	৪৫	০	১৩২৮৫	৮৪০০	৬৬২.৪২

**কেন্দ্রীয় সমিতি**

১	খুলনা	২	২	০	২৬	২৬	৩.০৮
২	সাতক্ষীরা	০	০	০	২৩	২৩	৫.১২
৩	বাগেরহাট	১	১	০	১৫	১৫	০.০০
৪	কুষ্টিয়া	৩	৩	০	২৪	২৪	০.০০
৫	মেহেরপুর	০	০	০	৭	৭	০.০০

৬	চুয়াডাংগা	০	০	০	১৩	১৩	০.০০
৭	যশোর	০	০	০	৩৭	৩৭	০.০০
৮	নড়াইল	০	০	০	৭	৭	০.০০
৯	মাগুরা	০	০	০	১২	১২	০.০০
১০	বিনাইদহ	০	০	০	১৮	১৮	০.০০
মোট		৬	৬	০	১৮২	১৮২	৮.২০

প্রাথমিক সমিতি

১	খুলনা	৪	৪	০	১৫১৬	১৫১৬	৩৩৯.৫২
২	সাতক্ষীরা	১৩	১৩	২	১৩৯২	১৩৯২	৫৬.১৯
৩	বাগেরহাট	৪	৪	০	১১৫৭	১১৫৭	৫.০২
৪	কুষ্টিয়া	১১৬	১১৬	৮৫	১৪৪২	১০৮৯	১৭.৪৯
৫	মেহেরপুর	০	০	০	৪৬৩	২০৯	২৬.৯৪
৬	চুয়াডাংগা	০	২	০	১২৫৪	৫৬০	১৩.৭৯
৭	যশোর	০	০	০	৩৮৩৬	২১৮২	৩৩.৩৬
৮	নড়াইল	০	০	০	১২৬৮	৩২০	৫.৮০
৯	মাগুরা	০	০	০	১২৭৬	২৬৬	৪.৮৯
১০	বিনাইদহ	০	০	০	১৮৭৫	৫৫০	১৯.১৪
মোট		১৩৭	১৩৯	৮৭	১৫৪৭৯	৯২৪১	৫২২.১৪

কেন্দ্রীয় সমিতি

১	বরিশাল	৪	০	০	২২	২২	০.০০
২	ঝালকাঠি	০	০	০	৮	৮	০.০০
৩	পিরোজপুর	০	০	০	১৪	১৪	৬.১৬
৪	ভোলা	০	০	০	১৫	১৫	০.০০
৫	পটুয়াখালী	০	০	০	১৯	১৯	০.০০
৬	বরগুনা	০	০	০	১১	১১	০.০০
মোট		৪	০	০	৮৯	৮৯	৬.১৬

প্রাথমিক সমিতি

১	বরিশাল	৪৪৭	৩৫৫	০	২২৫৭	১১১২	২২.৪৪
২	ঝালকাঠি	৪৪	৩৮	০	১১০৫	৫৫০	৮.৩০
৩	পিরোজপুর	০	১	০	১৬৭৮	৮৮৮	২১.৫৫
৪	ভোলা	১	১	০	২১৯৮	৭৯০	৬৫.৩৬
৫	পটুয়াখালী	০	০	০	১৫৮৪	৬৪০	৮.৯৭
৬	বরগুনা	০	০	০	১৭৭৮	১৭৪৮	৮.২৩
মোট		৪৯২	৩৯৫	০	১০৬০০	৫৭২৮	১৩৪.৮৫
সর্বমোট (কেন্দ্রীয়)		৩৫৫	৬৪	০	১১৩৪	১১৩৪	৫৪.৪৮
সর্বমোট (প্রাথমিক)		৩৮৮৪	২৪২৮	১৩৯	১৩০৯৪২	৭৬২০৭	৬০৮২.৮৭



১৩	কুমিল্লা	৬.৫২	৫.৭৭	১২.২৯	৩.৮৬	৫.৭৬	৯.৬২	০.০০	০.০০	০.০০	২.৬৬	০.০১	২.৬৭
১৪	বি-বাড়িয়া	৪.৩৬	৩.৭১	৮.০৭	১.২২	৩.৭১	৪.৯৩	০.০০	০.০০	০.০০	৩.১৪	০.০০	৩.১৪
১৫	চাঁদপুর	৫.৮৯	৬.৯৫	১২.৮৪	৫.৮৯	৬.০০	১১.৮৯	০.০০	০.০০	০.০০	০.০০	০.৯৫	০.৯৫
মোট :		৫৬.৬৯	২৫.৪৩	৮২.১২	৪৬.০৫	১৯.৭৫	৬৫.৮০	০.০০	০.০০	০.০০	১০.৬৪	৫.৬৮	১৬.৩২
চট্টগ্রাম বিভাগঃ উদ্যোগ-বিআরডিবি													
১	চট্টগ্রাম	১.৭৭	০.২০	১.৯৭	১.৫৭	০.০০	১.৫৭	০.০০	০.০০	০.০০	০.২০	০.২০	০.৪০
২	কক্সবাজার	০.০৪	০.৩৭	০.৪১	০.০০	০.৩৭	০.৩৭	০.০০	০.০০	০.০০	০.০৪	০.০০	০.০৪
৩	রাঙ্গামাটি	০.০৫	০.০৩	০.০৮	০.০৪	০.০২	০.০৬	০.০০	০.০০	০.০০	০.০১	০.০১	০.০২
৪	খাগড়াছড়ি	০.০৭	০.০০	০.০৭	০.০৭	০.০০	০.০৭	০.০০	০.০০	০.০০	০.০০	০.০০	০.০০
৫	বান্দরবান	০.১৬	০.০০	০.১৬	০.১৬	০.০০	০.১৬	০.০০	০.০০	০.০০	০.০০	০.০০	০.০০
৬	নোয়াখালী	০.৬০	০.০০	০.৬০	০.৬০	০.০০	০.৬০	০.০০	০.০০	০.০০	০.০০	০.০০	০.০০
৭	লক্ষ্মীপুর	০.৪০	০.১২	০.৫২	০.৪০	০.১২	০.৫২	০.০০	০.০০	০.০০	০.০০	০.০০	০.০০
৮	ফেনী	০.৮১	০.৫৯	১.৪০	০.৪২	০.৬০	১.০২	০.০০	০.০০	০.০০	০.৩৯	-০.০১	০.৩৮
৯	কুমিল্লা	১.১১	০.৯৫	২.০৬	০.৬০	০.৯৫	১.৫৫	০.০০	০.০০	০.০০	০.৫১	০.০০	০.৫১
১০	বি-বাড়িয়া	১.১৯	০.৭৭	১.৯৬	০.১২	০.৭৭	০.৮৯	০.০০	০.০০	০.০০	১.০৭	০.০০	১.০৭
১১	চাঁদপুর	০.৬৪	০.৯১	১.৫৫	০.৬৪	০.৬১	১.২৫	০.০০	০.০০	০.০০	০.০০	০.৩০	০.৩০
মোট :		৬.৮৪	৩.৯৪	১০.৭৮	৪.৬২	৩.৪৪	৮.০৬	০.০০	০.০০	০.০০	২.২২	০.৫০	২.৭২
সর্বমোট-চট্টগ্রাম বিভাগ													
		৬৩.৫৩	২৯.৩৭	৯২.৯০	৫০.৬৭	২৩.১৯	৭৩.৮৬	০.০০	০.০০	০.০০	১২.৮৬	৬.১৮	১৯.০৪
সিলেট বিভাগঃ উদ্যোগ-সমবায় অধিদপ্তর													
১	সিলেট	৩.২৮	০.৫২	৩.৮০	৩.২০	০.৫২	৩.৭২	০.০০	০.০০	০.০০	০.০৮	০.০০	০.০৮
২	হবিগঞ্জ	২.৬০	২.৭০	৫.৩০	০.৬৩	২.৭০	৩.৩৩	০.০০	০.০০	০.০০	১.৯৭	০.০০	১.৯৭
৩	মৌলভীবাজার	৩.১৫	০.৯১	৪.০৬	০.০০	০.৯১	০.৯১	০.০০	০.০০	০.০০	৩.১৫	০.০০	৩.১৫
৪	সুনামগঞ্জ	৭.৩৫	২.৬০	৯.৯৫	২.৯৬	২.৬০	৫.৫৬	০.০০	০.০০	০.০০	৪.৩৯	০.০০	৪.৩৯
মোট :		১৬.৩৮	৬.৭৩	২৩.১১	৬.৭৯	৬.৭৩	১৩.৫২	০.০০	০.০০	০.০০	৯.৫৯	০.০০	৯.৫৯
সিলেট বিভাগঃ উদ্যোগ-বিআরডিবি													
৬	সিলেট	০.১৩	০.৩৯	০.৫২	০.০৭	০.৩৯	০.৪৬	০.০০	০.০০	০.০০	০.০৬	০.০০	০.০৬
৭	হবিগঞ্জ	০.৫১	০.৪৮	০.৯৯	০.৩০	০.৪৮	০.৭৮	০.০০	০.০০	০.০০	০.২১	০.০০	০.২১
৮	মৌলভীবাজার	০.১১	০.২৩	০.৩৪	০.০১	০.২৩	০.২৪	০.০০	০.০০	০.০০	০.১০	০.০০	০.১০
৯	সুনামগঞ্জ	০.১৮	০.১১	০.২৯	০.০৫	০.১১	০.১৬	০.০০	০.০০	০.০০	০.১৩	০.০০	০.১৩
মোট :		০.৯৩	১.২১	২.১৪	০.৪৩	১.২১	১.৬৪	০.০০	০.০০	০.০০	০.৫০	০.০০	০.৫০
সর্বমোট-সিলেট বিভাগ													
		১৭.৩১	৭.৯৪	২৫.২৫	৭.২২	৭.৯৪	১৫.১৬	০.০০	০.০০	০.০০	১০.০৯	০.০০	১০.০৯
রাজশাহী বিভাগঃ উদ্যোগ-সমবায় অধিদপ্তর													
১	রাজশাহী	৯.০৫	০.০০	৯.০৫	৯.০৫	০.০০	৯.০৫	০.০০	০.০০	০.০০	০.০০	০.০০	০.০০
২	নবাবগঞ্জ	৩.১৮	০.০৭	৩.২৫	৩.০৮	০.০০	৩.০৮	০.০০	০.০০	০.০০	০.১০	০.০৭	০.১৭
৩	নাটোর	৬.১৮	০.০০	৬.১৮	৬.১৮	০.০০	৬.১৮	০.০০	০.০০	০.০০	০.০০	০.০০	০.০০
৪	নওগাঁ	৮.৯৯	১.৪১	১০.৪০	৭.৫৬	০.৫৬	৮.১২	০.০০	০.১৭	০.১৭	১.৪৩	০.৬৮	২.১১
৫	পাবনা	৬.৫৬	০.০৪	৬.৬০	৬.৫৬	০.০০	৬.৫৬	০.০০	০.০০	০.০০	০.০৪	০.০৪	০.০৪
৬	সিরাজগঞ্জ	৬.২১	০.২৯	৬.৫০	৫.৫৫	০.০০	৫.৫৫	০.০০	০.০০	০.০০	০.৬৬	০.২৯	০.৯৫
৭	বগুড়া	৭.০৮	০.৩৭	৭.৪৫	৭.০৮	০.০০	৭.০৮	০.০০	০.০০	০.০০	০.৩৭	০.৩৭	০.৩৭
৮	জয়পুরহাট	৩.৮৫	০.০০	৩.৮৫	৩.৮৫	০.০০	৩.৮৫	০.০০	০.০০	০.০০	০.০০	০.০০	০.০০
মোট :		৫১.১০	২.১৮	৫৩.২৮	৪৮.৯১	০.৫৬	৪৯.৪৭	০.০০	০.১৭	০.১৭	২.১৯	১.৪৫	৩.৬৪
রাজশাহী বিভাগঃ উদ্যোগ-বিআরডিবি													
১	রাজশাহী	০.৫১	০.০০	০.৫১	০.৫১	০.০০	০.৫১	০.০০	০.০০	০.০০	০.০০	০.০০	০.০০
২	নবাবগঞ্জ	০.৪৮	০.০০	০.৪৮	০.৪৮	০.০০	০.৪৮	০.০০	০.০০	০.০০	০.০০	০.০০	০.০০
৩	নাটোর	০.৪২	০.২৬	০.৬৮	০.৪২	০.০০	০.৪২	০.০০	০.০০	০.০০	০.২৬	০.২৬	০.২৬
৪	নওগাঁ	১.৫৭	১.২১	২.৭৮	১.৫৭	০.০০	১.৫৭	০.০০	০.০০	০.০০	১.২১	১.২১	১.২১
৫	পাবনা	০.৫৩	০.০০	০.৫৩	০.৫৩	০.০০	০.৫৩	০.০০	০.০০	০.০০	০.০০	০.০০	০.০০
৬	সিরাজগঞ্জ	০.৮০	১.২২	২.০২	০.৮০	০.০৩	০.৮৩	০.০০	০.০০	০.০০	১.১৯	১.১৯	১.১৯
৭	বগুড়া	১.২২	০.৬৭	১.৮৯	১.২২	০.০০	১.২২	০.০০	০.০০	০.০০	০.৬৭	০.৬৭	০.৬৭
৮	জয়পুরহাট	১.০৯	০.৩০	১.৩৯	১.০৯	০.০০	১.০৯	০.০০	০.০০	০.০০	০.৩০	০.৩০	০.৩০
মোট :		৬.৬২	৩.৬৬	১০.২৮	৬.৬২	০.০৩	৬.৬৫	০.০০	০.১৭	০.১৭	৩.৬৩	৩.৬৩	৩.৬৩
সর্বমোট-রাজশাহী বিভাগ													
		৫৭.৭২	৫.৮৪	৬৩.৫৬	৫৫.৫৩	০.৫৯	৫৬.১২	০.০০	০.১৭	০.১৭	২.১৯	৫.০৮	৭.২৭
রংপুর বিভাগঃ উদ্যোগ-সমবায় অধিদপ্তর													
১	রংপুর	৫.৪৯	০.৩৮	৫.৮৭	২.৩৯	০.৩৩	২.৭২	০.০০	০.০৫	০.০৫	৩.১০	০.০০	৩.১০
২	নীলফামারী	২.৯৫	০.০০	২.৯৫	২.৯৫	০.০০	২.৯৫	০.০০	০.০০	০.০০	০.০০	০.০০	০.০০
৩	লালমনিরহাট	১.৪৮	০.৭০	২.১৮	১.৪৮	০.৭০	২.১৮	০.০০	০.০০	০.০০	০.০০	০.০০	০.০০
৪	কুড়িগ্রাম	৫.৫৫	০.০০	৫.৫৫	৫.৫৫	০.০০	৫.৫৫	০.০০	০.০০	০.০০	০.০০	০.০০	০.০০
৫	গাইবান্ধা	১.৪২	০.০০	১.৪২	১.৪২	০.০০	১.৪২	০.০০	০.০০	০.০০	০.০০	০.০০	০.০০
৬	দিনাজপুর	৭.৮৭	০.০০	৭.৮৭	৭.৭৭	০.০০	৭.৭৭	০.০০	০.০০	০.০০	০.১০	০.০০	০.১০
৭	ঠাকুরগাঁও	৩.৬০	০.০০	৩.৬০	৩.৬০	০.০০	৩.৬০	০.০০	০.০০	০.০০	০.০০	০.০০	০.০০
৮	পঞ্চগড়	১.৯৬	০.০০	১.৯৬	১.৯৬	০.০০	১.৯৬	০.০০	০.০০	০.০০	০.০০	০.০০	০.০০
মোট :		৩০.৩২	১.০৮	৩১.৪০	২৭.১২	১.০৩	২৮.১৫	০.০০	০.০৫	০.০৫	৩.২০	০.০০	৩.২০

রংপুর বিভাগঃ উদ্যোগ-বিআরডিবি													
১	রংপুর	০.৫৪	০.০০	০.৫৪	০.৫৪	০.০০	০.৫৪	০.০০	০.০০	০.০০	০.০০	০.০০	০.০০
২	নীলফামারী	০.৩০	০.০০	০.৩০	০.৩০	০.০০	০.৩০	০.০০	০.০০	০.০০	০.০০	০.০০	০.০০
৩	লালমনিরহাট	০.১৭	০.২১	০.৩৮	০.১৭	০.২১	০.৩৮	০.০০	০.০০	০.০০	০.০০	০.০০	০.০০
৪	কুড়িগ্রাম	০.৩৭	০.০৪	০.৪১	০.৩৭	০.০৪	০.৪১	০.০০	০.০০	০.০০	০.০০	০.০০	০.০০
৫	গাইবান্ধা	০.৩১	০.০৭	০.৩৮	০.৩১	০.০৭	০.৩৮	০.০০	০.০০	০.০০	০.০০	০.০০	০.০০
৬	দিনাজপুর	০.৮১	০.০১	০.৮২	০.৮১	০.০১	০.৮২	০.০০	০.০০	০.০০	০.০০	০.০০	০.০০
৭	ঠাকুরগাঁও	০.০৯	০.০০	০.০৯	০.০৯	০.০০	০.০৯	০.০০	০.০০	০.০০	০.০০	০.০০	০.০০
৮	পঞ্চগড়	০.০৪	০.০০	০.০৪	০.০৪	০.০০	০.০৪	০.০০	০.০০	০.০০	০.০০	০.০০	০.০০
মোট :		২.৬৩	০.৩৩	২.৯৬	২.৬৩	০.৩৩	২.৯৬	০.০০	০.০০	০.০০	০.০০	০.০০	০.০০
সর্বমোট-রংপুর বিভাগ		৩২.৯৫	১.৪১	৩৪.৩৬	২৯.৭৫	১.৩৬	৩১.১১	০.০০	০.০৫	০.০৫	৩.২০	০.০০	৩.২০
খুলনা বিভাগঃ উদ্যোগ-সমবায় অধিদপ্তর													
১	খুলনা	২৩.০৪	৪.৮০	২৭.৮৪	১৭.৯৪	৪.৫৩	২২.৪৭	০.০০	০.১৯	০.১৯	৫.১০	০.০৮	৫.১৮
২	সাতক্ষীরা	২৩.৮১	৩.১৫	২৬.৯৬	১৬.৮১	২.৭৫	১৯.৫৬	০.০০	০.৩৯	০.৩৯	৭.০০	০.০১	৭.০১
৩	বাগেরহাট	৬.০১	১.৬৪	৭.৬৫	৪.৩৮	১.৫৪	৫.৯২	০.০০	০.০০	০.০০	১.৬৩	০.১০	১.৭৩
৪	কুষ্টিয়া	৬.৯৯	৩.০৯	১০.০৮	৬.৯৯	২.৫৯	৯.৫৮	০.০০	০.০০	০.০০	০.০০	০.৫০	০.৫০
৫	মেহেরপুর	১.২৮	০.০০	১.২৮	১.২৭	০.০০	১.২৭	০.০০	০.০০	০.০০	০.০১	০.০০	০.০১
৬	চুয়াডাঙ্গা	৩.৭৮	০.০০	৩.৭৮	৩.৬১	০.০০	৩.৬১	০.০৫	০.০০	০.০৫	০.১২	০.০০	০.১২
৭	যশোর	১২.৮৭	৩.২৭	১৬.১৪	১২.৮৭	৩.১৭	১৬.০৪	০.০০	০.০০	০.০০	০.০০	০.১০	০.১০
৮	নড়াইল	১.৬০	০.০০	১.৬০	১.৬০	০.০০	১.৬০	০.০০	০.০০	০.০০	০.০০	০.০০	০.০০
৯	মাগুরা	৩.২৪	০.০০	৩.২৪	৩.২২	০.০০	৩.২২	০.০০	০.০০	০.০০	০.০২	০.০০	০.০২
১০	ঝিনাইদহ	৪.৭৭	০.০০	৪.৭৭	৪.৭৭	০.০০	৪.৭৭	০.০০	০.০০	০.০০	০.০০	০.০০	০.০০
মোট :		৮৭.৩৯	১৫.৯৫	১০৩.৩৪	৭৩.৪৬	১৪.৫৮	৮৮.০৪	০.০৫	০.৫৮	০.৬৩	১৩.৮৮	০.৭৯	১৪.৬৭
খুলনা বিভাগঃ উদ্যোগ-বিআরডিবি													
১	খুলনা	১.৭৪	০.৬১	২.৩৫	১.৪৪	০.৬১	২.০৫	০.০০	০.০০	০.০০	০.৩০	০.০০	০.৩০
২	সাতক্ষীরা	২.১০	০.০০	২.১০	১.৮০	০.০০	১.৮০	০.০০	০.০০	০.০০	০.৩০	০.০০	০.৩০
৩	বাগেরহাট	০.৭২	০.৩৬	১.০৮	০.২০	০.২৪	০.৪৪	০.০০	০.০০	০.০০	০.৫২	০.১২	০.৬৪
৪	কুষ্টিয়া	০.৪০	০.২২	০.৬২	০.৪০	০.০২	০.৪২	০.০০	০.০০	০.০০	০.০০	০.২০	০.২০
৫	মেহেরপুর	০.২৬	০.০০	০.২৬	০.২৩	০.০০	০.২৩	০.০০	০.০০	০.০০	০.০৩	০.০০	০.০৩
৬	চুয়াডাঙ্গা	০.৪৫	০.০০	০.৪৫	০.৪৫	০.০০	০.৪৫	০.০০	০.০০	০.০০	০.০০	০.০০	০.০০
৭	যশোর	২.৪০	০.৬১	৩.০১	২.৪০	০.৬১	৩.০১	০.০০	০.০০	০.০০	০.০০	০.০০	০.০০
৮	নড়াইল	০.৫৭	০.০০	০.৫৭	০.৫৭	০.০০	০.৫৭	০.০০	০.০০	০.০০	০.০০	০.০০	০.০০
৯	মাগুরা	০.৪৩	০.৩৭	০.৮০	০.৩২	০.৩৭	০.৬৯	০.০০	০.০০	০.০০	০.১১	০.০০	০.১১
১০	ঝিনাইদহ	০.৪৭	০.০০	০.৪৭	০.৪৭	০.০০	০.৪৭	০.০০	০.০০	০.০০	০.০০	০.০০	০.০০
মোট :		৯.৫৪	২.১৭	১১.৭১	৮.২৮	১.৮৫	১০.১৩	০.০০	০.০০	০.০০	১.২৬	০.৩২	১.৫৮
সর্বমোট-খুলনা বিভাগ		৯৬.৯৩	১৮.১২	১১৫.০৫	৮১.৭৪	১৬.৪৩	৯৮.১৭	০.০৫	০.৫৮	০.৬৩	১৫.১৪	১.১১	১৬.২৫
বরিশাল বিভাগঃ উদ্যোগ-সমবায় অধিদপ্তর													
১	বরিশাল	০.০০	৬.০৫	৬.০৫	০.০০	৬.০৫	৬.০৫	০.০০	০.০০	০.০০	০.০০	০.০০	০.০০
২	ঝালকাঠি	০.০০	৩.১৩	৩.১৩	০.০০	৩.০০	৩.০০	০.০০	০.১৩	০.০০	০.০০	০.০০	০.০০
৩	পিরোজপুর	০.০০	৬.০৮	৬.০৮	০.০০	৫.৭৬	৫.৭৬	০.০০	০.৩২	০.৩২	০.০০	০.০০	০.০০
৪	ভোলা	০.০০	৪.০০	৪.০০	০.০০	৪.০০	৪.০০	০.০০	০.০০	০.০০	০.০০	০.০০	০.০০
৫	পটুয়াখালী	০.০০	৪.৮১	৪.৮১	০.০০	৪.৮১	৪.৮১	০.০০	০.০০	০.০০	০.০০	০.০০	০.০০
৬	বরগুনা	০.০০	২.৫৯	২.৫৯	০.০০	২.৫৯	২.৫৯	০.০০	০.০০	০.০০	০.০০	০.০০	০.০০
মোট :		০.০০	২৬.৬৬	২৬.৬৬	০.০০	২৬.২১	২৬.২১	০.০০	০.৪৫	০.৪৫	০.০০	০.০০	০.০০
বরিশাল বিভাগঃ উদ্যোগ-বিআরডিবি													
১	বরিশাল	০.০৩	০.৯৭	১.০০	০.০০	০.৯৭	০.৯৭	০.০০	০.০০	০.০০	০.০৩	০.০০	০.০৩
২	ঝালকাঠি	০.০০	০.১৪	০.১৪	০.০০	০.০৮	০.০৮	০.০০	০.০০	০.০০	০.০০	০.০৬	০.০৬
৩	পিরোজপুর	০.০০	০.২১	০.২১	০.০০	০.২১	০.২১	০.০০	০.০০	০.০০	০.০০	০.০০	০.০০
৪	ভোলা	০.০০	০.১৮	০.১৮	০.০০	০.১৮	০.১৮	০.০০	০.০০	০.০০	০.০০	০.০০	০.০০
৫	পটুয়াখালী	০.০০	০.১৪	০.১৪	০.০০	০.১৪	০.১৪	০.০০	০.০০	০.০০	০.০০	০.০০	০.০০
৬	বরগুনা	০.০০	০.১০	০.১০	০.০০	০.১০	০.১০	০.০০	০.০০	০.০০	০.০০	০.০০	০.০০
মোট :		০.০৩	১.৭৪	১.৭৭	০.০০	১.৬৮	১.৬৮	০.০০	০.০০	০.০০	০.০৩	০.০৬	০.০৯
সর্বমোট-বরিশাল বিভাগ		০.০৩	২৮.৪০	২৮.৪৩	০.০০	২৭.৮৯	২৭.৮৯	০.০০	০.৪৫	০.৪৫	০.০৩	০.০৬	০.০৯
সর্বমোট (সাধারণ)		৩১৭.৭২	১৫৯.৪৭	৪৭৭.১৯	২৫৪.২৪	১৩৪.৩২	৩৮৮.৫৬	০.০৫	১.২৫	১.৩০	৬৩.৪৩	২৩.৯০	৮৭.৩৩
সর্বমোট (বি আর ডি বি)		৩১.১৩	২০.৩১	৫১.৪৪	২৫.৩৪	১৪.১৮	৩৯.৫২	০.০০	০.১৫	০.১৫	৫.৭৯	৫.৯৮	১১.৭৭
জাতীয়+দেশব্যাপি		১.১২	৭.৯৬	৯.০৮	০.৪০	৪.৩৪	৪.৭৪	০.০০	০.৬০	০.৬০	০.৭২	৩.০২	৩.৭৪
সর্বমোট (সাধারণ+বিআরডিবি)		৩৪৯.৯৭	১৮৭.৭৪	৫৩৭.৭১	২৭৯.৯৮	১৫২.৮৪	৪৩২.৮২	০.০৫	২.০০	২.০৫	৬৯.৯৪	৩২.৯০	১০২.৮৪

**পরিশিষ্ট-১৩**  
**২০২৪-২০২৫ অর্থ বছরের জাতীয় সমিতিসমূহের অডিট ফি**

(লক্ষ টাকায়)

ক্রঃ নং	সমিতির শ্রেণী	ধার্যকৃত অডিট ফি			চলতি বৎসরে আদায়কৃত অডিট ফিস			চলতি বৎসরে অডিট ফিস মওকুফের পরিমাণ			বৎসর শেষে অনাদায়ী অডিট ফিসের পরিমাণ		
		চলতি	বকেয়া	মোট	চলতি	বকেয়া	মোট	চলতি	বকেয়া	মোট	চলতি	বকেয়া	মোট
১	২	৩	৪	৫	৬	৭	৮	৯	১০	১১	১২	১৩	১৪

**জাতীয় সমবায় সমিতি**

১	বাংলাদেশ জাতীয় মৎস্যজীবী স: স: লি.	০.০০	০.৫০	০.৫০	০.০০	০.৫০	০.৫০	০.০০	০.০০	০.০০	০.০০	০.০০	০.০০
২	বাংলাদেশ জাতীয় মৎস্যজীবী স: স: লি.	০.০০	০.০০	০.০০	০.০০	০.০০	০.০০	০.০০	০.০০	০.০০	০.০০	০.০০	০.০০
৩	বাংলাদেশ জাতীয় সমবায় শিল্প সমিতি লি.	০.০০	০.৩০	০.৩০	০.০০	০.৩০	০.৩০	০.০০	০.০০	০.০০	০.০০	০.০০	০.০০
৪	বাংলাদেশ সমবায় মার্কেটিং সোসাইটি লি.	০.০০	০.৩০	০.৩০	০.০০	০.৩০	০.৩০	০.০০	০.০০	০.০০	০.০০	০.০০	০.০০
৫	দি কুমিল্লা ইন্ডাস্ট্রিয়াল কো-অপা: সো: লি.	০.০০	০.২৯	০.২৯	০.০০	০.০০	০.০০	০.০০	০.০০	০.০০	০.০০	০.২৯	০.২৯
৬	বাংলাদেশ জাতীয় মহিলা স: সমিতি লি.	০.০০	০.০০	০.০০	০.০০	০.০০	০.০০	০.০০	০.০০	০.০০	০.০০	০.০০	০.০০
৭	জাতীয় আখচাষী সমবায় ফেডারেশন লি.	০.০০	০.০০	০.০০	০.০০	০.০০	০.০০	০.০০	০.০০	০.০০	০.০০	০.০০	০.০০
৮	বাংলাদেশ গণ পরিবহন চালক স: স: লি.	০.০০	০.০০	০.০০	০.০০	০.০০	০.০০	০.০০	০.০০	০.০০	০.০০	০.০০	০.০০
৯	বাংলাদেশ জাতীয় পল্লী উন্নয়ন স: ফেডারেশন লি.	০.০০	১.৬৮	১.৬৮	০.০০	০.০০	০.০০	০.০০	০.০০	০.০০	০.০০	১.৬৮	১.৬৮
১০	বাংলাদেশ জাতীয় সমবায় ইউনিয়ন	০.০০	০.০০	০.০০	০.০০	০.০০	০.০০	০.০০	০.০০	০.০০	০.০০	০.০০	০.০০
১১	বাংলাদেশ দুগ্ধ উৎপাদনকারী সমবায় ইউনিয়ন (মিল্ক ভিটা) লি.	০.০০	০.০০	০.০০	০.০০	০.০০	০.০০	০.০০	০.০০	০.০০	০.০০	০.০০	০.০০

**মোট**

০.০০ ৩.০৭ ৩.০৭ ০.০০ ১.১০ ১.১০ ০.০০ ০.০০ ০.০০ ০.০০ ০.০০ ০.০০ ১.৯৭ ১.৯৭

**দেশব্যাপি কেন্দ্রীয় সমবায় সমিতি**

১	দি কো-অপারেটিভ ক্রেডিট ইউনিয়ন লীগ অব বাংলাদেশ লি: (কালব)	০.০০	০.০০	০.০০	০.০০	০.০০	০.০০	০.০০	০.০০	০.০০	০.০০	০.০০	০.০০
২	বাংলাদেশ সমবায় শিল্প সংস্থা	০.৩০	০.৩০	০.৬০	০.০০	০.৩০	০.৩০	০.০০	০.০০	০.০০	০.৩০	০.০০	০.৩০
৩	দি ইস্টার্ন কো- অপারেটিভ জুট সো: লি.	০.০০	০.৬০	০.৬০	০.০০	০.৬০	০.৬০	০.০০	০.০০	০.০০	০.০০	০.০০	০.০০
৪	বাংলাদেশ কো- অপারেটিভ ইন্স্যুরেন্স লি.	০.০০	০.১০	০.১০	০.০০	০.১০	০.১০	০.০০	০.০০	০.০০	০.০০	০.০০	০.০০
৫	বাংলাদেশ কো-অপা: লাইফ ইন্স্যুরেন্স লি.	০.০০	০.০০	০.০০	০.০০	০.০০	০.০০	০.০০	০.০০	০.০০	০.০০	০.০০	০.০০
৬	সোনার বাংলা কটন মিলস লি.	০.০০	০.০০	০.০০	০.০০	০.০০	০.০০	০.০০	০.০০	০.০০	০.০০	০.০০	০.০০
৭	বাংলাদেশ কো- অপা: হাউজিং ফেডা: লি.	০.০০	০.০০	০.০০	০.০০	০.০০	০.০০	০.০০	০.০০	০.০০	০.০০	০.০০	০.০০
৮	বাংলাদেশ মুক্তিযোদ্ধা স: ফেডারেশন লি.	০.০০	০.০০	০.০০	০.০০	০.০০	০.০০	০.০০	০.০০	০.০০	০.০০	০.০০	০.০০
৯	বাংলাদেশ অটোরিক্সা চালক সঃ ফেডাঃ লি.	০.০০	০.০০	০.০০	০.০০	০.০০	০.০০	০.০০	০.০০	০.০০	০.০০	০.০০	০.০০
১০	বাংলাদেশ অটোটেম্পো পোটারক্যাব, ট্যাক্সিক্যাব,.. চালক সঃ সঃ লি.	০.০০	০.০০	০.০০	০.০০	০.০০	০.০০	০.০০	০.০০	০.০০	০.০০	০.০০	০.০০
১১	এফ আই সি এল কেন্দ্রীয় সমবায় সমিতি লি.	০.০০	০.৬০	০.৬০	০.০০	০.০০	০.০০	০.০০	০.৬০	০.৬০	০.০০	০.০০	০.০০
১২	জনতা কেন্দ্রীয় সমবায় সমিতি লি.	০.০০	০.৯৫	০.৯৫	০.০০	০.০০	০.০০	০.০০	০.০০	০.০০	০.০০	০.৯৫	০.৯৫
১৩	সমবায় বাজার কনসোর্টিয়াম	০.০০	০.০০	০.০০	০.০০	০.০০	০.০০	০.০০	০.০০	০.০০	০.০০	০.০০	০.০০
১৪	ম্যাক্সিম সেন্ট্রাল কো-অপারেটিভ সোসাইটি লি.	০.০০	০.০০	০.০০	০.০০	০.০০	০.০০	০.০০	০.০০	০.০০	০.০০	০.০০	০.০০
১৫	দি সেন্ট্রাল এসোসিয়েশন অব খ্রীষ্টান কো- অপারেটিভস লি.	০.৩০	০.৩০	০.৬০	০.৩০	০.৩০	০.৬০	০.০০	০.০০	০.০০	০.০০	০.০০	০.০০

**মোট**

০.৬০ ২.৮৫ ৩.৪৫ ০.৩০ ১.৩০ ১.৬০ ০.০০ ০.৬০ ০.৬০ ০.৩০ ০.৯৫ ১.২৫

পরিশিষ্ট-১৪

২০২৪-২০২৫ অর্থ বছরের শ্রেণিভিত্তিক সমবায় সমিতিসমূহের সংখ্যা ও সদস্য সংখ্যা

ক্রঃ নং	সমিতির শ্রেণী	সদস্য সংখ্যা			
		বৎসরের শুরুরতে	চলতি বৎসরে সদস্যভুক্তি	চলতি বৎসরে সদস্য প্রত্যাহার /বাতিল	বৎসরের শেষে মোট
১	২	৩	৪	৫	৬

জাতীয় সমবায় সমিতি

১	বাংলাদেশ সমবায় ব্যাংক লি.	৩৯৭	০	১০	৩৮৭
২	বাংলাদেশ জাতীয় মৎস্যজীবী স: স: লি.	৯১	০	০	৯১
৩	বাংলাদেশ জাতীয় সমবায় শিল্প সমিতি লি.	৫২	০	০	৫২
৪	বাংলাদেশ সমবায় মার্কেটিং সোসাইটি লি.	১৪৭	০	০	১৪৭
৫	দি কুমিল্লা ইন্ডাস্ট্রিয়াল কো-অপা: সো: লি.	২২	০	০	২২
৬	বাংলাদেশ জাতীয় মহিলা স: সমিতি লি.	৩৯	০	০	৩৯
৭	জাতীয় আখচাষী সমবায় ফেডারেশন লি.	১২৭	০	০	১২৭
৮	বাংলাদেশ গণ পরিবহন চালক স: স: লি.	৫১	০	০	৫১
৯	বাংলাদেশ জাতীয় পল্লী উন্নয়ন স: ফেডারেশন লি.	৪৬৩	০	০	৪৬৩
১০	বাংলাদেশ জাতীয় সমবায় ইউনিয়ন	২৮৩	১০	০	২৯৩
১১	বাংলাদেশ দুগ্ধ উৎপাদনকারী সমবায় ইউনিয়ন (মিল্ক ভিটা) লি.	৮৬	০	০	৮৬
<b>মোট</b>		<b>১৭৫৮</b>	<b>১০</b>	<b>১০</b>	<b>১৭৫৮</b>

দেশব্যাপি কেন্দ্রীয় সমবায় সমিতি

১	দি কো-অপারেটিভ ক্রেডিট ইউনিয়ন লীগ অব বাংলাদেশ লি: (কালব)	১৩৫২	৩৭	০	১৩৮৯
২	বাংলাদেশ সমবায় শিল্প সংস্থা	৩৩৬	০	০	৩৩৬
৩	দি ইস্টার্ন কো- অপারেটিভ জুট সো: লি.	৮৭৫	০	০	৮৭৫
৪	বাংলাদেশ কো- অপারেটিভ ইন্স্যুরেন্স লি.	৫০১	০	০	৫০১
৫	বাংলাদেশ কো-অপা: লাইফ ইন্স্যুরেন্স লি.	৬০৫	০	০	৬০৫
৬	সোনার বাংলা কটন মিলস লি.	১৩৬০	০	০	১৩৬০
৭	বাংলাদেশ কো- অপা: হাউজিং ফেডা: লি.	৪১	০	০	৪১
৮	বাংলাদেশ মুক্তিযোদ্ধা স: ফেডারেশন লি.	১৪৭	০	০	১৪৭
৯	বাংলাদেশ অটোরিক্সা চালক স: ফেডা: লি.	৩৭১	০	০	৩৭১
১০	বাংলাদেশ অটোটেম্পো পোটারক্যাব, ট্যাক্সিক্যাব,.. চালক স: স: লি.	৬৩	০	০	৬৩
১১	এফ আই সি এল কেন্দ্রীয় সমবায় সমিতি লি.	৩২	০	০	৩২
১২	জনতা কেন্দ্রীয় সমবায় সমিতি লি.	২৯	০	০	২৯
১৩	সমবায় বাজার কনসোর্টিয়াম	৩৫৩	০	০	৩৫৩
১৪	ম্যাক্সিম সেন্ট্রাল কো-অপারেটিভ সোসাইটি লি.	২১	০	০	২১
১৫	দি সেন্ট্রাল এসোসিয়েশন অব খ্রীষ্টান কো-অপারেটিভস লি.	৪৭	৬	০	৫৩
<b>মোট</b>		<b>৬১৩৩</b>	<b>৪৩</b>	<b>০</b>	<b>৬১৭৬</b>

পরিশিষ্ট-১৪

২০২৪-২০২৫ অর্থ বছরের শ্রেণিভিত্তিক সমবায় সমিতিসমূহের সংখ্যা ও সদস্য সংখ্যা

ক্রঃ নং	সমিতির শ্রেণী	সমিতির সংখ্যা				সদস্য সংখ্যা			
		বৎসরের শুরুতে	চলতি বৎসরে নিবন্ধন প্রদান	চলতি বৎসরে নিবন্ধন বাতিল	বৎসর শেষে মোট	কেন্দ্রীয় সমিতির ক্ষেত্রে প্রযোজ্য			
						বৎসরের শুরুতে	চলতি বৎসরে সদস্যভুক্তি	চলতি বৎসরে সদস্য প্রত্যাহার /বাতিল	মোট
১	২	৩	৪	৫	৬	৭	৮	৯	১০

কেন্দ্রীয় (সাধারণ)

১	কেন্দ্রীয় সমবায় ব্যাংক	৭৫	০	০	৭৫	১৩৭৭৬	১০৮	৮৯১	১২৯৯৩
২	কেন্দ্রীয় মৎস্যজীবী সমবায় সমিতি	৭৩	০	০	৭৩	২২৮১	১৪	৩০	২২৬৫
৩	কেন্দ্রীয় তাঁতী সমবায় সমিতি	৪৪	০	০	৪৪	২১৮০	৪	১৮	২১৬৬
৪	কেন্দ্রীয় ইক্ষু উৎপাদনকারী সমবায় সমিতি	১২	০	০	১২	৪৪১	০	৪১	৪০০
৫	কেন্দ্রীয় মহিলা সমবায় সমিতি	২৫	০	০	২৫	৩৬৪	০	০	৩৬৪
৬	কেন্দ্রীয় বহুমুখী সমবায় সমিতি	৫৮	১	০	৫৯	২৫৮৮	৮৮	১৮০	২৪৯৬
৭	কেন্দ্রীয় উপজেলা সমবায় এসোসিয়েশন	১৯	০	০	১৯	১১৫১	৯২	৬১	১১৮২
৮	কেন্দ্রীয় লবণ উৎপাদনকারী সমবায় সমিতি	১	০	০	১	১৮৯	০	০	১৮৯
৯	কেন্দ্রীয় বিক্রয় ও সরবরাহ সমবায় সমিতি	১	০	০	১	১৬	০	০	১৬
১০	কেন্দ্রীয় হস্ত শিল্প সমঃ ফেডারেশন (কারিকা)	০	০	০	০	০	০	০	০
১১	কেন্দ্রীয় সুতা পাকানো সমবায় সমিতি	০	০	০	০	০	০	০	০
১২	কেন্দ্রীয় উপজেলা কৃষি উন্নয়ন	২	২	০	৪	৭৩	৪০	০	১১৩
১৩	কেন্দ্রীয় ভোগ্যপণ্য সমবায় সমিতি	০	০	০	০	০	০	০	০
১৪	কেন্দ্রীয় জেলা সমবায় ইউনিয়ন	৩০	০	০	৩০	২২৮২	৮৬	২৬১	২১০৭
১৫	কেন্দ্রীয় পানি ব্যবস্থাপনা সমবায় সমিতি	৮	০	০	৮	৫৮	০	০	৫৮
১৬	কেন্দ্রীয় যুব সমবায় সমিতি	০	০	০	০	০	০	০	০
১৭	কেন্দ্রীয় ট্রাক চালক সমবায় সমিতি	৫	০	০	৫	০	০	০	০
১৮	বাংলাদেশ সেলফ এমপ্লয়মেন্ট কো-অপাঃ দি কো-অপাঃ ক্রেঃ লীগ অব বাংলাদেশ(কালব)	০	০	০	০	০	০	০	০
১৯	কেন্দ্রীয় ঢাকা মহানগরী মৎস্য ব্যবসায়ী স. স.	০	০	০	০	০	০	০	০
২০	কেন্দ্রীয় সাভার এগ্রিকালচার এস্টেট স. স.	০	০	০	০	০	০	০	০
২১	কেন্দ্রীয় ভূমিহীন সমবায় সমিতি	০	০	০	০	০	০	০	০
২২	কেন্দ্রীয় মুক্তিযোদ্ধা সমবায় সমিতি	১	০	০	১	৮	০	০	৮
২৩	কেন্দ্রীয় ম্যাক্সি চালক সমবায় সমিতি	০	০	০	০	০	০	০	০
২৪	কেন্দ্রীয় পানি ব্যবহারকারী সমবায় সমিতি	০	০	০	০	০	০	০	০
২৫	অন্যান্য কেন্দ্রীয় সমবায় সঃ	১৪৫	১	০	১৪৬	৩৬৩৩	৩৪৫	২৯৬	৩৬৮২
মোট		৪৯৯	৪	০	৫০৩	২৯০৪০	৭৭৭	১৭৭৮	২৮০৩৯

কেন্দ্রীয় (বি আর ডি বি)

১	উপজেলা কেন্দ্রীয় সমবায় এসোসিয়েশন	৪৮৮	০	০	৪৮৮	৬৬৬২৪	৩২৪	৭২৯	৬৬২১৯
২	কেন্দ্রীয় বিভূহীন সমবায় সমিতি লি.	১৫৫	০	০	১৫৫	১৭১০২	১০৫	১০৫	১৭১০২
৩	কেন্দ্রীয় দমআক সমবায় সমিতি	০	০	০	০	০	০	০	০
৪	কেন্দ্রীয় পঞ্জীব সমবায় সমিতি	৫১	০	০	৫১	৫২৬৭	১২	১৯৯	৫০৮০
৫	জেলা পল্লী উন্নয়ন ফেডারেশন লি.	৯	০	০	৯	১৯৮	০	০	১৯৮
মোট		৭০৩	০	০	৭০৩	৮৯১৯১	৪৪১	১০৩৩	৮৮৫৯৯
কেন্দ্রীয় (দেশব্যাপি )		১৫	০	০	১৫	৬০৮৬	৩৭	০	৬১২৩
সর্বমোট (কেন্দ্রীয়)		১২১৭	৪	০	১২২১	১২৪৩১৭	১২৫৫	২৮১১	১২২৭৬১

পরিশিষ্ট-১৪

২০২৪-২০২৫ অর্থ বছরের শ্রেণি ভিত্তিক সমবায় সমিতিসমূহের সংখ্যা ও সদস্য সংখ্যা

ক্রঃ নং	সমিতির শ্রেণী	সমিতির সংখ্যা				সদস্য সংখ্যা		
		বৎসরের শুরুরতে	চলতি বৎসরে নিবন্ধন প্রদান	চলতি বৎসরে নিবন্ধন বাতিল	বৎসর শেষে মোট	পুরুষ	মহিলা	মোট
১	২	৩	৪	৫	৬	৭	৮	৯

প্রাথমিক সাধারণ

১	প্রাথমিক কৃষি ও কৃষক সমবায় সমিতি	২৪৪৩	২১৯	৬৬১	২০০১	৮৮১৭২	২১৭২১	১০৯৮৯৩
২	প্রাথমিক মৎস্যজীবী/মৎস্যচাষী স. স.	৯৬৮২	৬২৮	৩৩২	৯৯৭৮	৩৫৫৪৭১	১০১১৬	৩৬৫৫৮৭
৩	প্রাথমিক শ্রমিক ও শ্রমিক কল্যাণ স. স.	৩৬১৭	২০৪	৩৭৪	৩৪৪৭	২০৭৩৭৪	৮০০৭৬	২৮৭৪৫০
৪	প্রাথমিক মুৎশিল্প সমবায় সমিতি	১২	১	২	১১	৫৪০	৩২৮	৮৬৮
৫	প্রাথমিক তাঁতী সমবায় সমিতি	৮৬৫	১২	৩৬	৮৪১	১২২৭৯১	১৬৩৫৮	১৩৯১৪৯
৬	প্রাথমিক ভূমিহীন সমবায় সমিতি	৩৩৩	৩২	১৬	৩৪৯	২৭০৬৯	৩২০৪	৩০২৭৩
৭	প্রাথমিক বিত্তহীন সমবায় সমিতি	১১	০	৩	৮	৬৬২	১৩০	৭৯২
৮	প্রাথমিক মহিলা সমবায় সমিতি	১৩৯৩	১০৫	৬৯	১৪২৯	১০	২১৮৫৩৯	২১৮৫৪৯
৯	প্রাথমিক অটোরিক্সা, অটোটেম্পো, টেক্সিক্যাব, মটর, ট্রাক ও ট্যাংক/লরী চালক সমবায় সমিতি	৭৭৪	৩১	৯০	৭১৫	৮০৬৪৬	৮৩৬	৮১৪৮২
১০	প্রাথমিক হকার্স সমবায় সমিতি	৭৮	১	৩	৭৬	১৫২৭৩	৩৯০	১৫৬৬৩
১১	প্রাঃ মটর মালিক ও শ্রমিক সমবায় সমিতি	৫৬৯	৫১	২৭	৫৯৩	৭৫৫০৩	৫৬৭	৭৬০৭০
১২	প্রাঃ কর্মচারী(পুলিশসহ)/চাকুরিজীবী স. স.	৫৩৪	২৪	২৮	৫৩০	১০৪১৭২	১৪৪৪৩	১১৮৬১৫
১৩	প্রাথমিক দুগ্ধ সমবায় সমিতি	১৫১	২১	৯	১৬৩	৬১২০	৩০১৩	৯১৩৩
১৪	প্রাথমিক মুক্তিযোদ্ধা সমবায় সমিতি	৩৮৪	১০	৩৬	৩৫৮	২৪০৯৬	৯৭৮	২৫০৭৪
১৫	প্রাথমিক যুব সমবায় সমিতি	৯৩৭	১৪	৮৪	৮৬৭	৭৫৪৫৬	১৬৬১১	৯২০৬৭
১৬	পানি ব্যবস্থাপনা সমবায় সমিতি	৩৭	০	২	৩৫	৪১৯৯	১৪৯৬	৫৬৯৫
১৭	প্রাথমিক সার্বিক/আদর্শ গ্রাম উন্নয়ন স. স.	৩৭৩৩	৮৯	৫৫৫	৩২৬৭	২০৫৫১৯	৭০৩৬৪	২৭৫৮৮৩
১৮	প্রাথমিক গৃহনির্মাণ সমবায় সমিতি	৯১	০	১	৯০	২৮০৩৮	১৫৬৭৫	৪৩৭১৩
১৯	প্রাথমিক ফ্ল্যাট/এপার্টমেন্ট মালিক সং সং	১৪২	৪	১	১৪৫	৭৬২৫	১৯০৭	৯৫৩২
২০	প্রাঃ দোকান মালিক/ব্যবসায়ী/মার্কেট সং সং	৩২৫৪	১৮৪	৩৫৮	৩০৮০	৩০১১৭৮	৩৮৩৪০	৩৩৯৫১৮
২১	প্রাথমিক ভোগ্যপণ্য সমবায় সমিতি	৪৭৯	৪৫	৯০	৪৩৪	২৭২০৪	৭৯২১	৩৫১২৫
২২	প্রাথমিক সঞ্চয় ও ঋণদান সমবায় সমিতি	৮৬১৯	২৪১	৭৪৫	৮১১৫	৮৫৩৭৪১	৩২৯৮৫৫	১১৮৩৫৯৬
২৩	প্রাথমিক কো-অপারেটিভ ক্রেডিট ইউনিয়ন	১১১	১৪	০	১২৫	১২১৬৮৬	৩৫৫৭৮	১৫৭২৬৪
২৪	প্রাথমিক কো-অপারেটিভ ক্রেডিট স. স.	৬০	০	১৫	৪৫	৩১২৭৭	১৬৮৫৮	৪৮১৩৫
২৫	প্রাথমিক বহুমুখী সমবায় সমিতি	৭৫৪৯	১৬	৩৯৮	৭১৬৭	১৪১১১১২	৪০৫২৭৫	১৮১৬৩৮৭
২৬	প্রাথমিক উৎপাদনমুখী সমবায় সমিতি	৫৮২	১৮০	৪২	৭২০	২৪০৬৭	৮৭৭৫	৩২৮৪২
২৭	প্রাথমিক ক্ষুদ্র ব্যবসায়ী সমবায় সমিতি	৫৬৯৬	৩৮০	৪৮৫	৫৫৯১	২৯৪০৯৫	৮৮১৭০	৩৮২২৬৫
২৮	প্রাথমিক পেশাজীবী সমবায় সমিতি	১৮২	২৭	১৩	১৯৬	১১৮৪২	৩০১৫	১৪৮৫৭
২৯	প্রাথমিক ক্ষুদ্র নৃ-তান্ত্রিক সমবায় সমিতি	১৮৯	৮	১৮	১৭৯	৪৮০৭	২৫৭২	৭৩৭৯
৩০	প্রাথমিক প্রক্রিয়াজাতকরণ সমবায় সমিতি	২	০	০	২	৬৯	১৬	৮৫

৩১	প্রাথমিক পর্যটন শিল্প সমবায় সমিতি	১৪	৪	০	১৮	১০৮৯	৫৯	১১৪৮
৩২	বঙ্গমাতা মহিলা সমবায় সমিতি	১৯৯	৩	৩০	১৭২	৬	৫৭৮২	৫৭৮৮
৩৩	অন্যান্য প্রাথমিক সমবায় সমিতি	২৮০৯	২০০	৪২৩	২৫৮৬	৭৩৭৬৮৭	৮২৬৪১	৮২০৩২৮
মোট		৫৫৫৩১	২৭৪৮	৪৯৪৬	৫৩৩৩৩	৫২৪৮৫৯৬	১৫০১৬০৯	৬৭৫০২০৫

### প্রাথমিকঃ বিভিন্ন দপ্তরের/উন্নয়ন প্রকল্পের আওতায়/Supervised Program

#### বি আর ডি বি

১	কৃষক সমবায় সমিতি	৫২১৪৬	৩৯৫	৩৪০	৫২২০১	১৪৮৫৪১৮	২৪৭৬৪	১৫১০১৮২
২	মহিলা সমবায় সমিতি	৭০৫৭	২৭৩	৬০	৭২৭০	০	২৫২৫৯৪	২৫২৫৯৪
৩	বিত্তহীন সমবায় সমিতি	৬৯১৯	৫৬	১৪৬	৬৮২৯	১৮৪৫২৬	২৪১৭৭	২০৮৭০৩
৪	মহিলা বিত্তহীন সমবায় সমিতি	৯৫২৩	১১১	১৪৪	৯৪৯০	১০৭৮	২৫৭৭৭৯	২৫৮৮৫৭
৫	বিত্তহীন পুরুষ(পজীব)সমবায় সমিতি	২০৮৯	০	২১	২০৬৮	৭৪৫১৫	১৬১৮	৭৬১৩৩
৬	বিত্তহীন মহিলা(পজীব)সমবায় সমিতি	৯৬৩৭	০	৮৯	৯৫৪৮	০	২৪০৬৩৭	২৪০৬৩৭
৭	দমআক সমবায় সমিতি	০	০	০	০	০	০	০
৭	সার্বিক গ্রাম উন্নয়ন সমবায় সমিতি	১১৮২	৬	৩	১১৮৫	২৭১১৪	১১৬২৫	৩৮৭৩৯
৮	ইরেসপো (IRESPPW) সমবায় সমিতি	৩৬	০	০	৩৬	৭৫	৬২২	৬৯৭
মোট		৮৮৫৮৯	৮৪১	৮০৩	৮৮৬২৭	১৭৭২৭২৬	৮১৩৮১৬	২৫৮৬৫৪২

#### এল জি ই ডি

১	প্রাথমিক পানি ব্যবস্থাপনা সমবায় সমিতি	১৩০৪	২৫	১৩	১৩১৬	৩১২৪০৬	১২০৮৫৫	৪৩৩২৬১
২	সার্বিক গ্রাম উন্নয়ন সমবায় সমিতি	৪৩৪	২	২৬	৪১০	১২৯৯৬	৫৭৪৯	১৮৭৪৫
মোট		১৭৩৮	২৭	৩৯	১৭২৬	৩২৫৪০২	১২৬৬০৪	৪৫২০০৬

#### বাংলাদেশ পানি উন্নয়ন বোর্ড

১	প্রাঃ পানি ব্যবহারকারী/ব্যবস্থাপনা সংঃ	১৩০	০	২৪	১০৬	৮৪৭৯	২২০৬	১০৬৮৫
বার্ড								
১	সার্বিক গ্রাম উন্নয়ন সমবায় সমিতি	১৯২১	০	১৪	১৯০৭	৭২০৬৫	২৮৩৮৯	১০০৪৫৪

#### আর ডি এ

১	সার্বিক গ্রাম উন্নয়ন সমবায় সমিতি	৯৩৪	১৩০	২৪	১০৪০	২৬৫৯৯	১৪২৬৪	৪০৮৬৩
---	------------------------------------	-----	-----	----	------	-------	-------	-------

#### সিভিডিপি

১	সার্বিক গ্রাম উন্নয়ন সমবায় সমিতি	৩১৭৫	৪৯	১৫২	৩০৭২	১২৭০৬৪	৬৩৮৮৯	১৯০৯৫৩
---	------------------------------------	------	----	-----	------	--------	-------	--------

#### বাংলাদেশ দুগ্ধ উৎপাদনকারী সমবায় ইউনিয়ন লি.

#### (মিল্ক ভিটা)

১	দুগ্ধ সমবায় সমিতি	১৮৫৫	২৪	১৬৭	১৭১২	৫৪৬৫৩	১২৩০৫	৬৬৯৫৮
---	--------------------	------	----	-----	------	-------	-------	-------

#### প্রধানমন্ত্রীর দপ্তর

১	আশ্রয়ণ সমবায় সমিতি	৫৮৩	২	৯	৫৭৬	৩০২৪৪	২৬৮৫১	৫৭০৯৫
২	আশ্রয়ণ (ফেইজ-২) সমবায় সমিতি	৭৪৬	৪	০	৭৫০	৪৩৭০৩	৩৬২৫০	৭৯৯৫৩
৩	আশ্রয়ণ -২ সমবায় সমিতি	২৩০৮	৮৮	৩	২৩৯৩	৫১৬৭৩	৩৬০১৫	৮৭৬৮৮
মোট		৩৬৩৭	৯৪	১২	৩৭১৯	১২৫৬২০	৯৯১১৬	২২৪৭৩৬

সমবায় ব্যাংক								
১	প্রাথমিক ভূমি উন্নয়ন ব্যাংক	১১৮	০	০	১১৮	৪৪১১৮	৩১৭৭	৪৭২৯৫
২	প্রাথমিক ইউনিয়ন বহুমুখী সমবায় সমিতি	১৭০৪	০	৮৯	১৬১৫	৩৯২১২৪	৫৪৬৫৬	৪৪৬৭৮০
৩	প্রাথমিক কৃষি সমবায় সমিতি	৩৯৪৭	৭৮	৩৬৩	৩৬৬২	২০২২৭০	২৬৮৬৩	২২৯১৩৩
মোট		৫৭৬৯	৭৮	৪৫২	৫৩৯৫	৬৩৮৫১২	৮৪৬৯৬	৭২৩২০৮
কালবভূক্ত								
১	প্রাথমিক সঞ্চয় ও ঋণদান সমবায় সমিতি	৯১০	১৬	২১	৯০৫	২৯৭৬০২	১৯৬৮৯০	৪৯৪৪৯২
কৃষি, মৎস্য ও প্রাণি সম্পদ মন্ত্রণালয়								
১	প্রাথমিক সি আই জি সমবায় সমিতি	১৬২২১	২৭৪	৪৭৫৩	১১৭৪২	২১৮৪৫৩	৬৯২৯৩	২৮৭৭৪৬
উন্নত জাতের গাভী পালনের মাধ্যমে সুবিধাবঞ্চিত নারীদের জীবনযাত্রার উন্নয়ন প্রকল্প								
১	প্রাথমিক দুগ্ধ উৎপাদনকারী সমবায় সমিতি	১৪৩	২	৩২	১১৩	২৪৪২	৯৬২২	১২০৬৪
ক্ষুদ্র নৃ-তান্ত্রিক জনগোষ্ঠীর জীবন যাত্রার মান উন্নয়ন প্রকল্প								
১	প্রাথমিক ক্ষুদ্র নৃ-তান্ত্রিক সমবায় সমিতি	৪২	২৮	০	৭০	১৬৯৮	১৮৬২	৩৫৬০
সমবায় মডেল গ্রাম প্রতিষ্ঠা পাইলট (১ম সংশোধিত) শীর্ষক প্রকল্প								
১	সমবায় মডেল গ্রাম সমবায় সমিতি	১০	২	০	১২	৩৩১৩	১৫৫২	৪৮৬৫
মোট (বিভিন্ন দপ্তর/উন্নয়ন প্রকল্প)		৩৬৪৮৫	৭২৪	৫৬৯০	৩১৫১৯	১৯০১৯০২	৭১০৬৮৮	২৬১২৫৯০
দেশব্যাপি প্রাথমিক সমবায় সমিতি		৩৪	৫	০	৩৯	১০৪০০০	৮০১০৭	১৮৪১০৭
বিভাগব্যাপি প্রাথমিক সমবায় সমিতি		২০৪	০	২৪	১৮০	১৭৫৬২১	৭২০৫৩	২৪৭৬৭৪
মোট প্রাথমিক		১৮০৮৪৩	৪৩১৮	১১৪৬৩	১৭৩৬৯৮	৯২০২৮৪৫	৩১৭৮২৭৩	১২৩৮১১১৮
সারসংক্ষেপ								
জাতীয় সমবায় সমিতি		১১	০	০	১১	০	০	০
কেন্দ্রীয় সমবায় সমিতি		১২১৭	৪	০	১২২১	০	০	০
প্রাথমিক সমবায় সমিতি		১৮০৮৪৩	৪৩১৮	১১৪৬৩	১৭৩৬৯৮	৯২০৬৮৭৩	৩১৮০৩৪৩	১২৩৮৭২১৬
সর্বমোট		১৮২০৭১	৪৩২২	১১৪৬৩	১৭৪৯৩০	৯২০৬৮৭৩	৩১৮০৩৪৩	১২৩৮৭২১৬

পরিশিষ্ট-১৫

২০২৪-২০২৫ অর্থ বছরের শ্রেণিভিত্তিক সমবায় সমিতিসমূহের মূলধন

ক্রঃ নং	সমিতির শ্রেণী	বৎসর শেষে নিজস্ব মূলধন			বৎসর শেষে ধারকৃত মূলধন			
		মোট আদায়কৃত শেয়ার মূলধন	সংরক্ষিত তহবিল ও নীটলাভ হতে গঠিত অন্যান্য তহবিল	মোট	আমানতের পরিমাণ	সমিতির কর্ত্ত দেনা	অন্যান্য দেনা	
১	২	৩	৪	৫	৬	৭	৮	

জাতীয় সমবায় সমিতি

১	বাংলাদেশ সমবায় ব্যাংক লি.	৭৪২.২০	৩০৩১৭.১৮	৩১০৫৯.৩৮	৬৪২.৮৭	৮৮৬১.২৯	৮৫৯৬.৪৩	
২	বাংলাদেশ জাতীয় মৎস্যজীবী স: স: লি.	১৩.৬৬	২০৫.৮৬	২১৯.৫২	৪৪.১৭	১১২২০.০০	০.০০	
৩	বাংলাদেশ জাতীয় সমবায় শিল্প সমিতি লি.	৪২.৮১	১৭১.৮৩	২১৪.৬৪	০.০৬	৫৫.২৮	০.০০	
৪	বাংলাদেশ সমবায় মার্কেটিং সোসাইটি লি.	৪৭.১৭	৪৭.৭৫	৯৪.৯২	০.৪৪	২.০৫	২২৯.৩৬	
৫	দি কুমিল্লা ইন্ডাস্ট্রিয়াল কো-অপা: সো: লি.	২৫.৯০	১৩.৮৬	৩৯.৭৬	০.০৫	২০.৯৩	১৬.৬৭	
৬	বাংলাদেশ জাতীয় মহিলা স: সমিতি লি.	০.০৯	০.১১	০.২০	০.০০	২২.৪০	১.০২	
৭	জাতীয় আখচাষী সমবায় ফেডারেশন লি.	১.৪৭	৪.৪৯	৫.৯৬	২.৬৬	০.০০	০.০০	
৮	বাংলাদেশ গণ পরিবহন চালক স: স: লি.	০.০০	০.০০	০.০০	০.০০	০.০০	১৩৩.০১	
৯	বাংলাদেশ জাতীয় পল্লী উন্নয়ন স: ফেডারেশন লি.	০.০০	৮.৫২	৮.৫২	০.০০	০.০০	০.০০	
১০	বাংলাদেশ জাতীয় সমবায় ইউনিয়ন	০.০০	১.৯৪	১.৯৪	০.০০	০.০০	৬.৯৮	
১১	বাংলাদেশ দুগ্ধ উৎপাদনকারী সমবায় ইউনিয়ন (মিল্ক ভিটা) লি.	৫১৭৬.০৯	৪৬২৪.৫৭	৯৮০০.৬৬	৭৯.৯০	২৬১৫.০০	০.০০	
	<b>মোট</b>	<b>৬০৪৯.৩৯</b>	<b>৩৫৩৯৬.১১</b>	<b>৪১৪৪৫.৫০</b>	<b>৭৭০.১৫</b>	<b>২২৭৯৬.৯৫</b>	<b>৮৯৮৩.৪৭</b>	

দেশব্যাপি কেন্দ্রীয় সমবায় সমিতি

১	দি কো-অপারেটিভ ক্রেডিট ইউনিয়ন লীগ অব বাংলাদেশ লি: (কালব)	৩৩৫৭.৩৮	২৭৯.০৬	৩৬৩৬.৪৪	১৫৫৪৮১.৬৭	০.০০	০.০০	
২	বাংলাদেশ সমবায় শিল্প সংস্থা	৪.৭৩	২৯৬.৯৩	৩০১.৬৬	৭.০৬	৭.৮০	৫৬.৬৮	
৩	দি ইস্টার্ন কো- অপারেটিভ জুট সো: লি.	২২.৫২	৫.৫৬	২৮.০৮	০.০০	০.০০	০.০০	
৪	বাংলাদেশ কো- অপারেটিভ ইন্স্যুরেন্স লি.	১০১.৭৩	১০২.৩১	২০৪.০৪	০.০০	০.০০	০.০০	
৫	বাংলাদেশ কো-অপা: লাইফ ইন্স্যুরেন্স লি.	৮.৫৬	৪.৩১	১২.৮৭	০.০০	০.০০	০.৭৪	
৬	সোনার বাংলা কটন মিলস লি.	৪.২৪	৩৯.৬২	৪৩.৮৬	০.১৭	০.০০	০.০০	
৭	বাংলাদেশ কো- অপা: হাউজিং ফেডা: লি.	০.৩৯	০.০২	০.৪১	০.০০	০.০০	০.০০	
৮	বাংলাদেশ মুক্তিযোদ্ধা স: ফেডারেশন লি.	৩.৫৬	১.২৩	৪.৭৯	১.৩১	০.০০	০.৬২	
৯	বাংলাদেশ অটোরিক্সা চালক সঃ ফেডাঃ লি.	১৪২.৭২	১০২.৩৪	২৪৫.০৬	৪৪.৯৩	১৭৩৫৩.১৩	০.০০	
১০	বাংলাদেশ অটোটেম্পো পোটারক্যাব, ট্যাক্সিক্যাব,.. চালক সঃ সঃ লি.	০.০০	৪২৮.২৪	৪২৮.২৪	০.০০	৭৫৩.২৫	৫৫.৮৪	
১১	এফ আই সি এল কেন্দ্রীয় সমবায় সমিতি লি.	১৬.০০	০.০০	১৬.০০	১৬.০০	০.০০	০.০০	
১২	জনতা কেন্দ্রীয় সমবায় সমিতি লি.	২.৯০	১.৩৩	৪.২৩	৬.৬৬	০.৭৮	০.০০	
১৩	সমবায় বাজার কনসোর্টিয়াম	৪৯.৬০	২.৬৮	৫২.২৮	৩৭.৫৯	৫.০০	০.০০	

১৪	ম্যাক্সিম সেন্ট্রাল কো-অপারেটিভ সোসাইটি লি.	০.০০	০.০০	০.০০	০.০০	০.০০	০.০০
১৫	দি সেন্ট্রাল এসোসিয়েশন অব খ্রীষ্টান কো-অপারেটিভস লি.	৩৯৫.৩৬	১০৬.০০	৫০১.৩৬	৬৪৫১.১৮	০.০০	১১.০০
	<b>মোট</b>	<b>৪১০৯.৬৯</b>	<b>১৩৬৯.৬৩</b>	<b>৫৪৭৯.৩২</b>	<b>১৬২০৪৬.৫৭</b>	<b>১৮১১৯.৯৬</b>	<b>১২৪.৮৮</b>
<b>কেন্দ্রীয় (সাধারণ)</b>							
১	কেন্দ্রীয় সমবায় ব্যাংক	৭৮৯.১৩	৩৮৮৬.৪৭	৪৬৭৫.৬০	১৫৯৭.২৮	৭৯৭৫.৩৭	৭৪২৯.৫৯
২	কেন্দ্রীয় মৎস্যজীবী সমবায় সমিতি	৭৩.২৮	৪৭.৫৮	১২০.৮৬	১১৩.৩৭	৭৫৪৩.১৭	১১৫.২৯
৩	কেন্দ্রীয় তাঁতী সমবায় সমিতি	১৮৮.০২	৫৯৭.৫৫	৭৮৫.৫৭	৪২৭.২৭	১৯৩.৯৯	৮৮৭.০৬
৪	কেন্দ্রীয় ইক্ষু উৎপাদনকারী সমবায় সমিতি	৪৯.৫০	৮১.৮৩	১৩১.৩৩	৬৪.৬৩	৩৮৮.০৮	৮.৩২
৫	কেন্দ্রীয় মহিলা সমবায় সমিতি	০.৯২	০.৩৯	১.৩১	৩.০১	১৫.২২	১৮.৮৯
৬	কেন্দ্রীয় বহুমুখী সমবায় সমিতি	৫৪০.৫৭	১১৬৯.০৬	১৭০৯.৬৩	৫০২৫.৮২	১৩৮.০০	১০৭৪.২৯
৭	কেন্দ্রীয় উপজেলা সমবায় এসোসিয়েশন	৯০.৫৫	৩৫০.৭২	৪৪১.২৭	৩৯৪.৩৯	২৯৫.৪২	৩৩.৯২
৮	কেন্দ্রীয় লবণ উৎপাদনকারী সমবায় সমিতি	৮.৭৬	২৭.১৫	৩৫.৯১	০.৪৩	১৫৪.৮৮	০.০০
৯	কেন্দ্রীয় বিক্রয় ও সরবরাহ সমবায় সমিতি	৩.৫৬	০.০০	৩.৫৬	৪.৪২	৩.১৫	০.০০
১০	কেন্দ্রীয় হস্ত শিল্প সমঃ ফেডারেশন(কারিকা)	০.০০	০.০০	০.০০	০.০০	০.০০	০.০০
১১	কেন্দ্রীয় সূতা পাকানো সমবায় সমিতি	০.০০	০.০০	০.০০	০.০০	০.০০	০.০০
১২	কেন্দ্রীয় উপজেলা কৃষি উন্নয়ন	২.৩১	১.২১	৩.৫২	১.৯৩	০.০০	০.০০
১৩	কেন্দ্রীয় ভোগ্যপণ্য সমবায় সমিতি	০.০০	০.০০	০.০০	০.০০	০.০০	০.০০
১৪	কেন্দ্রীয় জেলা সমবায় ইউনিয়ন	৯.৮২	৬৯.২৩	৭৯.০৫	৮.২৯	০.২৫	০.০০
১৫	কেন্দ্রীয় পানি ব্যবস্থাপনা সমবায় সমিতি	৩.১৪	১.৪৭	৪.৬১	৫.৮০	০.০০	০.০০
১৬	কেন্দ্রীয় যুব সমবায় সমিতি	০.০০	০.০০	০.০০	০.০০	০.০০	০.০০
১৭	কেন্দ্রীয় ট্রাক চালক সমবায় সমিতি	০.০০	০.০০	০.০০	০.০০	০.০০	০.০০
১৮	বাংলাদেশ সেলফ এমপ্লয়মেন্ট কো-অপা.	০.০০	০.০০	০.০০	০.০০	০.০০	০.০০
১৯	দি কো-অপাঃ ক্রেঃ লীগ অব বাংলাদেশ (কালব)	০.০০	০.০০	০.০০	০.০০	০.০০	০.০০
২০	কেন্দ্রীয় ঢাকা মহানগরী মৎস্য ব্যবসায়ী স. স.	০.০০	০.০০	০.০০	০.০০	০.০০	০.০০
২১	কেন্দ্রীয় সাভার এগ্রিকালচার এস্টেট স.স.	০.০০	০.০০	০.০০	০.০০	০.০০	০.০০
২২	কেন্দ্রীয় ভূমিহীন সমবায় সমিতি	০.০০	০.০০	০.০০	০.০০	০.০০	০.০০
২৩	কেন্দ্রীয় মুক্তিযোদ্ধা সমবায় সমিতি	০.০৫	০.০০	০.০৫	০.০০	০.০০	০.০০
২৪	কেন্দ্রীয় ম্যাক্সি চালক সমবায় সমিতি	০.০০	০.০০	০.০০	০.০০	০.০০	০.০০
২৫	কেন্দ্রীয় পানি ব্যবহারকারী সমবায় সমিতি	০.০০	০.০০	০.০০	০.০০	০.০০	০.০০
২৬	অন্যান্য কেন্দ্রীয় সমবায় সমিতি	৬৬৭.০১	৩০৫.৭২	৯৭২.৭৩	৮৩৬.৭২	১০৭১.৮৫	৩১০.২৮
	<b>মোট</b>	<b>২৪২৬.৬২</b>	<b>৬৫৩৮.৩৮</b>	<b>৮৯৬৫.০০</b>	<b>৮৪৮৩.৩৬</b>	<b>১৭৭৭৯.৩৮</b>	<b>৯৮৭৭.৬৪</b>
<b>কেন্দ্রীয় (বি আর ডি বি)</b>							
১	উপজেলা কেন্দ্রীয় সমবায় এসোসিয়েশন	৬৮৮৬.১৯	১৪৪৪৯.৩১	২১৩৩৫.৫০	১৯৪৪৬.২৫	৪০৩৫২.০৫	৬৩৭২.২৫
২	কেন্দ্রীয় বিভূতহীন সমবায় সমিতি লি.	৭৭৬.৯৬	২৭৩৬.৩৩	৩৫১৩.২৯	৩৯৬০.৫২	৪২৮৫৫.৩০	২৭৯০.৬২
৩	কেন্দ্রীয় দমআক সমবায় সমিতি	০.০০	০.০০	০.০০	০.০০	০.০০	০.০০
৪	কেন্দ্রীয় পঞ্জীব সমবায় সমিতি	১৮৭.৫৩	৯৮৫.৩৩	১১৭২.৮৬	১১৪৫.৫৭	৫৫১৭.০৫	৮৬৪.৮০
৫	জেলা পল্লী উন্নয়ন ফেডারেশন লি.	০.৫২	০.০৯	০.৬১	০.১২	০.০০	০.৩৫
	<b>মোট</b>	<b>৭৮৫১.২০</b>	<b>১৮১৭১.০৬</b>	<b>২৬০২২.২৬</b>	<b>২৪৫৫২.৪৬</b>	<b>৮৮৭২৪.৪০</b>	<b>১০০২৮.০২</b>
	<b>কেন্দ্রীয় (দেশব্যাপি)</b>	<b>৪১০৯.৬৯</b>	<b>১৩৬৯.৬৩</b>	<b>৫৪৭৯.৩২</b>	<b>১৬২০৪৬.৫৭</b>	<b>১৮১১৯.৯৬</b>	<b>১২৪.৮৮</b>
	<b>সর্বমোট (কেন্দ্রীয়)</b>	<b>১৪৩৮৭.৫১</b>	<b>২৬০৭৯.০৭</b>	<b>৪০৪৬৬.৫৮</b>	<b>১৯৫০৮২.৩৯</b>	<b>১২৪৬২৩.৭৪</b>	<b>২০০৩০.৫৪</b>
<b>প্রাথমিক (সাধারণ)</b>							
১	প্রাথমিক কৃষি ও কৃষক সমবায় সমিতি	১০৭৩.৫০	৪৬৩.৩১	১৫৩৬.৮১	৪৮০৯.৭০	৩৫২.৫৪	৪৫.৬৭
২	প্রাথমিক মৎস্যজীবী/মৎস্যচাষী স. স.	২৬৬২.৮৪	৭৬৪.০৯	৩৪২৬.৯৩	৭৪১৬.১৩	১৫২১১.৩৫	৮৪৪.৭৪
৩	প্রাথমিক শ্রমিক ও শ্রমিক কল্যাণ স. স.	২৩১০.৭৭	৯১৪.৭৫	৩২২৫.৫২	৩৪৯৩২.৭২	১১৮৬.৮৩	১৪৩৩.৭৬

৪	প্রাথমিক মৃৎশিল্প সমবায় সমিতি	২৯.১৭	১১৭.৬৮	১৪৬.৮৫	৩৫.০০	৫.৪৭	০.০০
৫	প্রাথমিক তাঁতী সমবায় সমিতি	১৪৪.৫৮	৮১.২২	২২৫.৮০	৫৯৯.৫৭	৫৯.৮২	১৪৭.২১
৬	প্রাথমিক ভূমিহীন সমবায় সমিতি	১৪৪.১৩	২২.৯৪	১৬৭.০৭	২৭৯.৬২	১০.২৪	২৬.৭০
৭	প্রাথমিক বিত্তহীন সমবায় সমিতি	৪.৩০	০.৮০	৫.১০	৯.২৪	০.০০	০.০০
৮	প্রাথমিক মহিলা সমবায় সমিতি	৩১৭৫.৬৯	১১৩৫.০১	৪৩১০.৭০	৬৯৩৩০.৬২	৫১২.৭৭	১৮.৭৯
৯	প্রাঃ অটোরিক্সা, অটোটেম্পো, টেক্সিক্যাব, মটর, ট্রাক ও ট্যাংক/লরী চালক সং সং	৪২২.৩০	৪৪৩.১৩	৮৬৫.৪৩	১১২৪.৮৭	৬৩১০.১৭	৫২.৬৪
১০	প্রাথমিক হকার্স সমবায় সমিতি	১৪১.৬৪	২৫৯.১৪	৪০০.৭৮	২৯২৯.৯২	১৩.৪৬	২৩৩.৬৫
১১	প্রাঃ মটর মালিক ও শ্রমিক সমবায় সমিতি	৪৬৪.৩৩	১১৯.০৩	৫৮৩.৩৬	১৩৭৪.৯৪	১২৩.৪৬	১৬৮.০৭
১২	প্রাঃ কর্মচারী(পুলিশসহ)/চাকুরীজীবী স. স.	১০৮২৩.৫১	৪১৬৭.৪৮	১৪৯৯০.৯৯	১৭৯৫৮১.৯৪	১১৪.৬৪	২৪৯৮.২৩
১৩	প্রাথমিক দুগ্ধ সমবায় সমিতি	৯৩.৪৫	৮.৮০	১০২.২৫	৮২.২৭	৯৬০.৯৯	১৫.৯১
১৪	প্রাথমিক মুক্তিযোদ্ধা সমবায় সমিতি	৩২৫.৬৬	৭৮.৩২	৪০৩.৯৮	১০৪৮.৭৩	২৪.৪৫	১৮২.৩১
১৫	প্রাথমিক যুব সমবায় সমিতি	১১২৫.২৯	২৭৯.০০	১৪০৪.২৯	৪৭৩৯.৬৩	৩৩.২৮	৩৭.৬৩
১৬	পানি ব্যবস্থাপনা সমবায় সমিতি	৩৪.৯০	২.২৬	৩৭.১৬	১৫০.৯৭	৩.৯২	১.১০
১৭	প্রাথমিক সার্বিক/আদর্শ গ্রাম উন্নয়ন সং সং	২৩১৪.১০	৯৭৪.৫৩	৩২৮৮.৬৩	১৫৫০৯.৬০	২১৩.২২	৭৪.১৬
১৮	প্রাথমিক গৃহনির্মাণ সমবায় সমিতি	৩৮৫১.৩৭	৯৬১.০৮	৪৮১২.৪৫	৩১৬৪৯.৫৮	৩২৮.৮৬	৪২৪০.৩৫
১৯	প্রাথমিক ফ্লাট/এপার্টমেন্ট মালিক স. স.	৫৫২.৮২	২৮২.০২	৮৩৪.৮৪	১৮০৩.৩৯	১.৭০	১২৬.৬৬
২০	প্রাঃ দোকান মালিক/ব্যবসায়ী/মার্কেট স. স.	৬৪২৫.৬৭	১৫৭৬.৯২	৮০০২.৫৯	৪৪১৩০.৮০	১৫১৪.০৫	১০০৪.০৮
২১	প্রাথমিক ভোগ্যপণ্য সমবায় সমিতি	৫৪৪.২৯	২৭৯.৮০	৮২৪.০৯	১১৬২.৯৯	১০৬.৮৪	১১.৫৯
২২	প্রাথমিক সঞ্চয় ও ঋণদান সমবায় সমিতি	১৩০৭৪৩.৯৩	৮৬৮৫.৯১	১৩৯৪২৯.৮৪	১৩৮৯৮৮.৮৩	৫২৮৭.৭০	৭৫৩৮.০১
২৩	প্রাথমিক কো-অপারেটিভ ক্রেডিট ইউনিয়ন	১৩৫৫৬.০৭	১০৯৬.১১	১৪৬৫২.১৮	৮০৬৬৪.২০	৪৫৮.৭৩	৩০.২০
২৪	প্রাথমিক কো-অপারেটিভ ক্রেডিট স. স.	২৬১২.৮৫	৪০৪৪.৭৮	৬৬৫৭.৬৩	৯৯৬৯৪.৮১	১০০৪১.৩৩	৬০৩৬.৫৬
২৫	প্রাথমিক বহুমুখী সমবায় সমিতি	৪৯৫১১.৩৫	৮০৯৩.১২	৫৭৬০৪.৪৭	৪৪১৭৯৫.৮১	১৭৭০৬.০৩	৫০৬৮.৮৬
২৬	প্রাথমিক উৎপাদনমুখী সমবায় সমিতি	৫৪০.৮০	৮৭.০৩	৬২৭.৮৩	২৫৪৭.৬৬	১৭২.২২	১৮.৯৬
২৭	প্রাথমিক ক্ষুদ্র ব্যবসায়ী সমবায় সমিতি	৪১১৮.৯৭	৫৭৬.৩০	৪৬৯৫.২৭	৩৩৮৯১.৪২	৪৬৯.২২	৩৩৯.৪২
২৮	প্রাথমিক পেশাজীবী সমবায় সমিতি	৩৬৫.২৭	৯৭.১৮	৪৬২.৪৫	২০৮৫.৭৮	১৬৭.০৮	২৭৪.৫৫
২৯	প্রাথমিক ক্ষুদ্র নৃ-তাত্ত্বিক সমবায় সমিতি	৩৮.১৪	৬.১৪	৪৪.২৮	১১০.১১	৮৫.০৫	১.১৫
৩০	প্রাথমিক প্রক্রিয়াজাতকরণ সমবায় সমিতি	০.৩২	০.০০	০.৩২	০.৩৫	০.০০	০.০০
৩১	প্রাথমিক পর্যটন শিল্প সমবায় সমিতি	১২.১৯	১.৫৪	১৩.৭৩	২৫.১৭	০.০০	১.০৩
৩২	বঙ্গমাতা মহিলা সমবায় সমিতি	৪৮.১১	৪.১০	৫২.২১	৬৮.৬৯	১.৫০	০.০০
৩৩	অন্যান্য প্রাথমিক সমবায় সমিতি	২৫২৩৩.৩৯	৭৭৫০.৩৯	৩২৯৮৩.৭৮	৬১৫৩৯১.৬২	৯২৪৪.৭৬	৯৮৬.৫৭
মোট		২৬৩৪৪৫.৭০	৪৩৩৭৩.৯১	৩০৬৮১৯.৬১	১৮১৭৯৬৬.৬৮	৭০৭২১.৬৮	৩১৪৫৮.৫৬

**প্রাথমিকঃ বিভিন্ন দপ্তরের/উন্নয়ন প্রকল্পের আওতায়/Supervised Program**

<b>বিআরডিবি</b>							
১	কৃষক সমবায় সমিতি	৫০০০.৪১	৩৬১৩.৪৯	৮৬১৩.৯০	১২৪৮৬.৮৯	৪২৫৬৮.৪৫	১৭১৯.৭৯
২	মহিলা সমবায় সমিতি	১৪০২.১০	৯২০.৬৭	২৩২২.৭৭	৮১১০.৮৭	১৪৭০৮.৭৪	১৫১.৩৪
৩	বিত্তহীন সমবায় সমিতি	৫৭৫.০৩	৩৮৯.১২	৯৬৪.১৫	১৫৮১.৭৩	১৬৯৭২.৬৭	৪১.২৭
৪	মহিলা বিত্তহীন সমবায় সমিতি	৬২৫.১৮	৭৭৮.৪০	১৪০৩.৫৮	১৮২৬.১৮	২৭২৮৪.৮২	১৯.৬৪
৫	বিত্তহীন পুরুষ (পজীব) সমবায় সমিতি	১২৭.২৬	৩৮.৫৫	১৬৫.৮১	৪৩২.৬১	২৪১৭.১৩	২৬.৯৩
৬	বিত্তহীন মহিলা(পজীব) সমবায় সমিতি	৩৪১.৪৪	৩৪৬.০১	৬৮৭.৪৫	২২০২.৪১	৭২৮৮.৭৩	১৫২.৮৭
৭	দমআক সমবায় সমিতি	০.০০	০.০০	০.০০	০.০০	০.০০	০.০০
৭	সার্বিক গ্রাম উন্নয়ন সমবায় সমিতি	১৫৯.৭০	৪.৮৭	১৬৪.৫৭	৩৪৮.৫৬	৯২.৩৯	০.০০
৮	ইরেসপো (IRESPPW) সমবায় সমিতি	১.১৯	১.৪৪	২.৬৩	৫.৯৪	০.০০	০.০০
মোট		৮২৩২.৩১	৬০৯২.৫৫	১৪৩২৪.৮৬	২৬৯৯৫.১৯	১১১৩৩২.৯৩	২১১১.৮৪

**এল জি ই ডি**

১	প্রাথমিক পানি ব্যবস্থাপনা সমবায় সমিতি	১৭৩৪.৭৬	১৮৮৫.০১	৩৬১৯.৭৭	৫২৯৩.১৫	৫৫৭.৯৫	৯৭৫.৬৭
---	--	---------	---------	---------	---------	--------	--------

২	সার্বিক গ্রাম উন্নয়ন সমবায় সমিতি	৭২.৭৮	১১.৩০	৮৪.০৮	১১২০.৭১	১৭.১৬	১৩.৮৫
	মোট	১৮০৭.৫৪	১৮৯৬.৩১	৩৭০৩.৮৫	৬৪১৩.৮৬	৫৭৫.১১	৯৮৯.৫২
<b>বাংলাদেশ পানি উন্নয়ন বোর্ড</b>							
১	প্রাঃ পানি ব্যবহারকারী/ব্যবস্থাপনা সংঃ সঃ বোর্ড	৯.৫৭	৩.২৪	১২.৮১	১৭.৭৪	৫৬.১০	০.০০
১	সার্বিক গ্রাম উন্নয়ন সমবায় সমিতি	৭৩৪.১৮	৭১৭.৭১	১৪৫১.৮৯	৩২৩৩.০৫	৩০৯০.৬৫	০.০০
<b>আর ডি এ</b>							
১	সার্বিক গ্রাম উন্নয়ন সমবায় সমিতি	৩৪০.৯৩	৪২.৯৪	৩৮৩.৮৭	৮০৫.২৫	৩১.৪০	০.০০
<b>সিভিডিপি</b>							
১	সার্বিক গ্রাম উন্নয়ন সমবায় সমিতি	১০২৬.৬৬	৬৯.৪৯	১০৯৬.১৫	৩৩৬৫.২২	১৪০.৪৪	১৮৩.৩২
<b>বাংলাদেশ দুগ্ধ উৎপাদনকারী সমবায় ইউনিয়ন লি. (মিল্ক ভিটা)</b>							
১	দুগ্ধ সমবায় সমিতি	৫৪৩.৩১	৩০০.৩৯	৮৪৩.৭০	৬৬৬.৮৯	২৭৮৫.৮৩	২৩১.৮৯
<b>প্রধানমন্ত্রীর দপ্তর</b>							
১	আশ্রয়ণ সমবায় সমিতি	৪০.৭৯	৩৪.৪৪	৭৫.২৩	২০০.৫৮	১২০৪.৪৫	১.০৪
২	আশ্রয়ণ (ফেইজ-২) সমবায় সমিতি	৭১.৪৩	১৪.৫১	৮৫.৯৪	৪২৫.৪৫	২৭৯৪.১৩	৭.২২
৩	আশ্রয়ণ-২ সমবায় সমিতি	১৮৭.০৬	৪.৯১	১৯১.৯৭	২৪২.৪৭	১৫২২.০৪	৫১.৪০
	মোট	২৯৯.২৮	৫৩.৮৬	৩৫৩.১৪	৮৬৮.৫০	৫৫২০.৬২	৫৯.৬৬
<b>সমবায় ব্যাংক</b>							
১	প্রাথমিক ভূমি উন্নয়ন ব্যাংক	২৭৫.৩৩	৩৮১.১২	৬৫৬.৪৫	৭০৫.৬৮	১০৬৩.৩০	৪৪.১৯
২	প্রাথমিক ইউনিয়ন বহুমুখী সমবায় সমিতি	৩৮০.৭৮	১৬৪.৬৪	৫৪৫.৪২	৫৬৬.৪৪	১১৬০.০১	১৫৩.৩৯
৩	প্রাথমিক কৃষি সমবায় সমিতি	২৮১.৯০	৭১.৫২	৩৫৩.৪২	৪২৮.০৮	১৪০৯.৪৭	২.১৬
	মোট	৯৩৮.০১	৬১৭.২৮	১৫৫৫.২৯	১৭০০.২০	৩৬৩২.৭৮	১৯৯.৭৪
<b>কালবভূক্ত</b>							
১	প্রাথমিক সঞ্চয় ও ঋণদান সমবায় সমিতি	৪০০৯২.৬৪	১১৪৯৬.৬৩	৫১৫৮৯.২৭	২০৪৯৫০.৯৮	৪৫৫৫৮.১৩	৩০০৫.৪৮
<b>কৃষি, মৎস্য ও প্রাণি সম্পদ মন্ত্রণালয়</b>							
১	প্রাথমিক সি আই জি সমবায় সমিতি	১৩৬১.৮০	৭৪.৫০	১৪৩৬.৩০	১৭৭৮.৬২	৩০.৬৭	২৬.৭৩
<b>উন্নত জাতের গাভী পালনের মাধ্যমে সুবিধাবঞ্চিত নারীদের জীবনযাত্রার মান উন্নয় প্রকল্প</b>							
১	প্রাথমিক দুগ্ধ উৎপাদনকারী সমবায় সমিতি	২৩৮.৬৭	৬.৭৮	২৪৫.৪৫	৫২৭.৫৯	৮৭২২.০৫	০.০০
<b>ক্ষুদ্র নৃ-তাত্ত্বিক জনগোষ্ঠীর জীবন যাত্রার মান উন্নয়ন প্রকল্প</b>							
১	প্রাথমিক ক্ষুদ্র নৃ-তাত্ত্বিক সমবায় সমিতি	১১১.০৪	০.১৪	১১১.১৮	১১৪.৯২	১৪০৩.০০	০.০০
<b>সমবায় মডেল গ্রাম প্রতিষ্ঠা পাইলট (১ম সংশোধিত) শীর্ষক প্রকল্প</b>							
১	সমবায় মডেল গ্রাম সমবায় সমিতি	৪৪.০৫	০.০০	৪৪.০৫	৬১.৬১	৭৮১.২৬	৯৫.৭৪
	মোট (বিভিন্ন দপ্তর/উন্নয়ন প্রকল্প)	৪৭৫৪৮	১৫২৭৯	৬২৮২৭	২২৪৫০৪	৭২৩২৮	৪৭৯২
<b>দেশব্যাপি প্রাথমিক সমবায় সমিতি</b>							
		৪৬৫৮.১৬	৩০০১.৬৬	৭৬৫৯.৮২	৩২৩২০.৪৫	১৬৫০২.০৩	১৩১৪২.২৯
<b>বিভাগব্যাপি প্রাথমিক সমবায় সমিতি</b>							
		৮৭২৮.৮৭	২৯৯৪১.৩১	৩৮৬৭০.১৮	৪৯০০১৮.৮৫	১৬৫৬.৭২	১০৪২৯.৩৮
	মোট প্রাথমিক	৩৩২৬১২.৭২	৯৭৬৮৮.৭০	৪৩০৩০১.৪২	২৫৯১৮০৫.৬০	২৭২৫৪১.৪০	৬১৯৩৪.১৫
<b>সারসংক্ষেপ</b>							
	জাতীয় সমবায় সমিতি	৬০৪৯.৩৯	৩৫৩৯৬.১১	৪১৪৪৫.৫০	৭৭০.১৫	২২৭৯৬.৯৫	৮৯৮৩.৪৭
	কেন্দ্রীয় সমবায় সমিতি	১৪৩৮৭.৫১	২৬০৭৯.০৭	৪০৪৬৬.৫৮	১৯৫০৮২.৩৯	১২৪৬২৩.৭৪	২০০৩০.৫৪
	প্রাথমিক সমবায় সমিতি	৩৩২৬১২.৭২	৯৭৬৮৮.৭০	৪৩০৩০১.৪২	২৫৯১৮০৫.৬০	২৭২৫৪১.৪০	৬১৯৩৪.১৫
	সর্বমোট	৩৫৩০৪৯.৬২	১৫৯১৬৩.৮৮	৫১২২১৩.৫০	২৭৮৭৬৫৮.১৪	৪১৯৯৬২.০৯	৯০৯৪৮.১৬

**পরিশিষ্ট-১৬**  
**২০২৪-২০২৫ অর্থ বছরের শ্রেণিভিত্তিক সমবায় সমিতিসমূহের কর্মসংস্থান**

ক্রঃ নং	সমিতির শ্রেণী	সমিতিতে সরাসরি কর্মরত			সমিতির নিজস্ব প্রকল্পে/কর্মসূচীতে কর্মরত			সমিতির সহায়তায় সৃষ্ট সদস্যদের প্রকল্পে কর্মরত			সমিতির মাধ্যমে আত্মকর্মসংস্থান			সর্বমোট (জন)		
		পুরুষ	মহিলা	মোট	পুরুষ	মহিলা	মোট	পুরুষ	মহিলা	মোট	পুরুষ	মহিলা	মোট	পুরুষ	মহিলা	মোট
১	২	৩	৪	৫	৬	৭	৮	৯	১০	১১	১২	১৩	১৪	১৫	১৬	১৭

**জাতীয় সমবায় সমিতি**

১	বাংলাদেশ সমবায় ব্যাংক লি.	১৭৫	৩১	২০৬	০	০	০	০	০	০	০	০	০	১৭৫	৩১	২০৬
২	বাংলাদেশ জাতীয় মৎস্যজীবী স: স: লি.	২৪	১	২৫	০	০	০	৭২০০	৭২০০	১৪৪০০	০	০	০	৭২২৪	৭২০১	১৪৪২৫
৩	বাংলাদেশ জাতীয় সমবায় শিল্প সমিতি লি.	৬	০	৬	০	০	০	০	০	০	০	০	০	৬	০	৬
৪	বাংলাদেশ সমবায় মার্কেটিং সোসাইটি লি.	১০	০	১০	৮	০	৮	০	০	০	০	০	০	১৮	০	১৮
৫	দি কুমিল্লা ইন্ডাস্ট্রিয়াল কো-অপা: সো: লি.	০	০	০	০	০	০	০	০	০	০	০	০	০	০	০
৬	বাংলাদেশ জাতীয় মহিলা স: সমিতি লি.	২	০	২	০	০	০	০	০	০	০	০	০	২	০	২
৭	জাতীয় আখচাষী সমবায় ফেডারেশন লি.	০	০	০	০	০	০	০	০	০	০	০	০	০	০	০
৮	বাংলাদেশ গণ পরিবহন চালক স: স: লি.	০	০	০	০	০	০	০	০	০	০	০	০	০	০	০
৯	বাংলাদেশ জাতীয় পল্লী উন্নয়ন স: ফেডারেশন লি.	১১	৪	১৫	০	০	০	০	০	০	০	০	০	১১	৪	১৫
১০	বাংলাদেশ জাতীয় সমবায় ইউনিয়ন	৩	০	৩	০	০	০	০	০	০	০	০	০	৩	০	৩
১১	বাংলাদেশ দুগ্ধ উৎপাদনকারী সমবায় ইউনিয়ন (মিল্ক ভিটা) লি.	৯৮৫	৫৪	১০৩৯	১১	১	১২	০	০	০	৭৮৪	৬৬	৮৫০	১৭৮০	১২১	১৯০১
	<b>মোট</b>	<b>১২১৬</b>	<b>৯০</b>	<b>১৩০৬</b>	<b>১৯</b>	<b>১</b>	<b>২০</b>	<b>৭২০০</b>	<b>৭২০০</b>	<b>১৪৪০০</b>	<b>৭৮৪</b>	<b>৬৬</b>	<b>৮৫০</b>	<b>৯২১৯</b>	<b>৭৩৫৭</b>	<b>১৬৫৭৬</b>

**দেশব্যাপি কেন্দ্রীয় সমবায় সমিতি**

১	দি কো-অপারেটিভ ক্রেডিট ইউনিয়ন লীগ অব বাংলাদেশ লি: (কালব)	৮৮৫	১৯৭	১০৮২	১৪৭	১৬	১৬৩	৮২৫	২১২	১০৩৭	০	০	০	১৮৫৭	৪২৫	২২৮২
২	বাংলাদেশ সমবায় শিল্প সংস্থা	২১	০	২১	৯৭	০	৯৭	০	০	০	০	০	০	১১৮	০	১১৮

৩	দি ইস্টার্ন কো- অপারেটিভ জুট সো: লি.	১	০	১	০	০	০	০	০	০	০	০	১	০	১	
৪	বাংলাদেশ কো- অপারেটিভ ইন্স্যুরেন্স লি.	২৯১	৫৬	৩৪৭	০	০	০	০	০	০	০	০	২৯১	৫৬	৩৪৭	
৫	বাংলাদেশ কো-অপা: লাইফ ইন্স্যুরেন্স লি.	০	০	০	০	০	০	০	০	০	০	০	০	০	০	
৬	সোনার বাংলা কটন মিলস লি.	১০	০	১০	০	০	০	০	০	০	০	০	১০	০	১০	
৭	বাংলাদেশ কো- অপা: হাউজিং ফেডা: লি.	০	০	০	০	০	০	০	০	০	০	০	০	০	০	
৮	বাংলাদেশ মুক্তিযোদ্ধা স: ফেডারেশন লি.	০	০	০	০	০	০	০	০	০	০	০	০	০	০	
৯	বাংলাদেশ অটোরিক্সা চালক সঃ ফেডাঃ লি.	১	০	১	০	০	০	০	০	০	০	০	১	০	১	
১০	বাংলাদেশ অটোটেম্পো পোটারক্যাব, ট্যাক্সিক্যাব,... চালক সঃ সঃ লি.	০	০	০	০	০	০	০	০	০	০	০	০	০	০	
১১	এফ আই সি এল কেন্দ্রীয় সমবায় সমিতি লি.	০	০	০	০	০	০	০	০	০	০	০	০	০	০	
১২	জনতা কেন্দ্রীয় সমবায় সমিতি লি.	৪	১	৫	০	০	০	০	০	০	০	০	৪	১	৫	
১৩	সমবায় বাজার কনসোর্টিয়াম	০	০	০	০	০	০	০	০	০	০	০	০	০	০	
১৪	ম্যাক্সিম সেন্ট্রাল কো-অপারেটিভ সোসাইটি লি.	০	০	০	০	০	০	০	০	০	০	০	০	০	০	
১৫	দি সেন্ট্রাল এসোসিয়েশন অব খ্রীষ্টান কো-অপারেটিভস লি.	৮	০	৮	৪	১	৫	১১২	৮৭	১৯৯	৪৪৮	৩৩৮	৭৮৬	৫৭২	৪২৬	৯৯৮

মোট

১২২১ ২৫৪ ১৪৭৫ ২৪৮ ১৭ ২৬৫ ৯৩৭ ২৯৯ ১২৩৬ ৪৪৮ ৩৩৮ ৭৮৬ ২৮৫৪ ৯০৮ ৩৭৬২

কেন্দ্রীয় (সাধারণ)

১	কেন্দ্রীয় সমবায় ব্যাংক	২২৩	১৯	২৪২	২৬৪	৭৮	৩৪২	৩৪৬	১২৩	৪৬৯	৯০২১	১৫২৯	১০৫৫০	৯৮৫৪	১৭৪৯	১১৬০৩
২	কেন্দ্রীয় মৎস্যজীবী সমবায় সমিতি	১০	০	১০	২১০	৩০	২৪০	৭৩৫	২০	৭৫৫	৯৯৯	৮৪	১০৮৩	১৯৫৪	১৩৪	২০৮৮
৩	কেন্দ্রীয় তাঁতী সমবায় সমিতি	৪৭	৪	৫১	০	০	০	০	০	০	৩৮৩	১৩৬	৫১৯	৪৩০	১৪০	৫৭০
৪	কেন্দ্রীয় ইক্ষু উৎপাদনকারী সমবায় সমিতি	১৭	০	১৭	০	০	০	১৪	২	১৬	৩৬	২	৩৮	৬৭	৪	৭১
৫	কেন্দ্রীয় মহিলা সমবায় সমিতি	১১	৩	১৪	১৫	৫	২০	৩০	০	৩০	১০০	৬১	১৬১	১৫৬	৬৯	২২৫
৬	কেন্দ্রীয় বহুমুখী সমবায় সমিতি	২৭	১	২৮	০	০	৫	০	৫	৫	৪২৮	২৫	৪৫৩	৪৬০	২৬	৪৮৬

৭	কেন্দ্রীয় উপজেলা সমবায় এসোসিয়েশন	৮০	০	৮০	২৭	১৪	৪১	২৪	১২	৩৬	৮৩৬	১৭৫	১০১১	৯৬৭	২০১	১১৬৮
৮	কেন্দ্রীয় লবণ উৎপাদনকারী সমবায় সমিতি	১	০	১	০	০	০	০	০	০	০	০	০	১	০	১
৯	কেন্দ্রীয় বিক্রয় ও সরবরাহ সমবায় সমিতি	০	০	০	০	০	০	০	০	০	০	০	০	০	০	০
১০	কেন্দ্রীয় হস্তশিল্প সমঃ ফেডারেশন (কারিকা)	০	০	০	০	০	০	০	০	০	০	০	০	০	০	০
১১	কেন্দ্রীয় সুতা পাকানো সমবায় সমিতি	০	০	০	০	০	০	০	০	০	০	০	০	০	০	০
১২	কেন্দ্রীয় উপজেলা কৃষি উন্নয়ন	২	০	২	০	০	০	০	০	০	০	০	০	২	০	২
১৩	কেন্দ্রীয় ভোগ্যপণ্য সমবায় সমিতি	০	০	০	০	০	০	০	০	০	০	০	০	০	০	০
১৪	কেন্দ্রীয় জেলা সমবায় ইউনিয়ন	০	০	০	০	০	০	০	০	০	২	২	৪	২	২	৪
১৫	কেন্দ্রীয় পানি ব্যবস্থাপনা সমবায় সমিতি	৩	০	৩	০	০	০	০	০	০	০	০	০	৩	০	৩
১৬	কেন্দ্রীয় যুব সমবায় সমিতি	০	০	০	০	০	০	০	০	০	০	০	০	০	০	০
১৭	কেন্দ্রীয় ট্রাক চালক সমবায় সমিতি	০	০	০	০	০	০	০	০	০	০	০	০	০	০	০
১৮	বাংলাদেশ সেলফ এমপ্রয়মেন্ট কো-অপা.	০	০	০	০	০	০	০	০	০	০	০	০	০	০	০
১৯	দি কো-অপাঃ ফ্রেঃ লীগ অব বাংলাদেশ (কালব)	০	০	০	০	০	০	০	০	০	০	০	০	০	০	০
২০	কেন্দ্রীয় ঢাকা মহানগরী মৎস্য ব্যবসায়ী স. স.	০	০	০	০	০	০	০	০	০	০	০	০	০	০	০
২১	কেন্দ্রীয় সাভার এগ্রিকালচার এস্টেট স. স.	০	০	০	০	০	০	০	০	০	০	০	০	০	০	০
২২	কেন্দ্রীয় ভূমিহীন সমবায় সমিতি	০	০	০	০	০	০	০	০	০	০	০	০	০	০	০
২৩	কেন্দ্রীয় মুক্তিযোদ্ধা সমবায় সমিতি	০	০	০	০	০	০	০	০	০	০	০	০	০	০	০
২৪	কেন্দ্রীয় ম্যাক্সি চালক সমবায় সমিতি	০	০	০	০	০	০	০	০	০	০	০	০	০	০	০
২৫	কেন্দ্রীয় পানি ব্যবহারকারী সমবায় সমিতি	০	০	০	০	০	০	০	০	০	০	০	০	০	০	০
২৬	অন্যান্য কেন্দ্রীয় সমবায় সঃ	৫৭	১	৫৮	১৫	৩	১৮	৩৭	১৪	৫১	৫৩৫	১৫৬	৬৯১	৬৪৪	১৭৪	৮১৮
মোট		৪৭৮	২৮	৫০৬	৫৩১	১৩০	৬৬১	১১৯১	১৭১	১৩৬২	১২৩৪০	২১৭০	১৪৫১০	১৪৫৪০	২৪৯৯	১৭০৩৯

কেন্দ্রীয় (বি আর ডি বি)

১	উপজেলা কেন্দ্রীয় সমবায় এসোসিয়েশন	২৭৭৮	৭৫৭	৩৫৩৫	১১৬৭	৪২১	১৫৮৮	৬৩২	৩৩১	৯৬৩	২৯৬৯৭	১১৯১১	৪১৬০৮	৩৪২৭৪	১৩৪২০	৪৭৬৯৪
২	কেন্দ্রীয় বিত্তহীন সমবায় সমিতি লি.	৯১৩	৫৫২	১৪৬৫	২০৭	৪১	২৪৮	৫৬	৪৪	১০০	২০৮৮	৭৮৮২	৯৯৭০	৩২৬৪	৮৫১৯	১১৭৮৩
৩	কেন্দ্রীয় দমআক	০	০	০	০	০	০	০	০	০	০	০	০	০	০	০
৪	কেন্দ্রীয় পঞ্জীব	২৬৬	১৯২	৪৫৮	৪৫	২১	৬৬	২৫	২২	৪৭	৮৫৬	৮৫৮৭	৯৪৪৩	১১৯২	৮৮২২	১০০১৪
৫	জেলা পল্লী উন্নয়ন ফেডারেশন লি.	০	০	০	০	০	০	০	০	০	০	০	০	০	০	০
মোট		৩৯৫৭	১৫০১	৫৪৫৮	১৪১৯	৪৮৩	১৯০২	৭১৩	৩৯৭	১১১০	৩২৬৪১	২৮৩৮০	৬১০২১	৩৮৭৩০	৩০৭৬১	৬৯৪৯১
কেন্দ্রীয় (দেশব্যাপি)		১২২১	২৫৪	১৪৭৫	২৪৮	১৭	২৬৫	৯৩৭	২৯৯	১২৩৬	৪৪৮	৩৩৮	৭৮৬	২৮৫৪	৯০৮	৩৭৬২
সর্বমোট (কেন্দ্রীয়)		৫৬৫৬	১৭৮৩	৭৪৩৯	২১৯৮	৬৩০	২৮২৮	২৮৪১	৮৬৭	৩৭০৮	৪৫৪২৯	৩০৮৮৮	৭৬৩১৭	৫৬১২৪	৩৪১৬৮	৯০২৯২

প্রাথমিক (সাধারণ)

১	প্রাথমিক কৃষি ও কৃষক সমবায় সমিতি	৪৪৩	১৫৭	৬০০	২০৭	৪৭	২৫৪	২৭৪	১০৭	৩৮১	৩৯৪৯	১২০৯	৫১৫৮	৪৮৭৩	১৫২০	৬৩৯৩
২	প্রাথমিক মৎস্যজীবী/মৎস্যচাষী স. স.	১০০৭	৫৫	১০৬২	২৯৪২	১৪৬	৩০৮৮	৫০৫২	১৫৬	৫২০৮	২৪২৮২	৮৭৪	২৫১৫৬	৩৩২৮৩	১২৩১	৩৪৫১৪
৩	প্রাথমিক শ্রমিক ও শ্রমিক কল্যাণ স. স.	১৫২৬	৫৮৫	২১১১	১৯১	৬৮	২৫৯	২৫৬	৪৯	৩০৫	১১২১৬	১১৬৫৭	২২৮৭৩	১৩১৮৯	১২৩৫৯	২৫৫৪৮
৪	প্রাথমিক মৃৎশিল্প সমবায় সমিতি	১০৮	৪৯	১৫৭	২২	৮৯	১১১	০	০	০	৪৮১০	২৩৪৯	৭১৫৯	৪৯৪০	২৪৮৭	৭৪২৭
৫	প্রাথমিক তাঁতী সমবায় সমিতি	৯০	১১	১০১	২৫	২১	৪৬	১৪০	৭২	২১২	৬২২	২১৮	৮৪০	৮৭৭	৩২২	১১৯৯
৬	প্রাথমিক ভূমিহীন সমবায় সমিতি	২৫	২	২৭	১৭	৮	২৫	৮	১৩	২১	১৩০২	৯৫৪	২২৫৬	১৩৫২	৯৭৭	২৩২৯
৭	প্রাথমিক বিত্তহীন সমবায় সমিতি	২	০	২	০	০	০	০	৩০	৩০	১	০	১	৩	৩০	৩৩
৮	প্রাথমিক মহিলা সমবায় সমিতি	১৬৮	৪৫৫	৬২৩	১০৫	৪৮৫	৫৯০	২৮	১২৮০	১৩০৮	৩৬২৮	৭৬৬২৭	৮০২৫৫	৩৯২৯	৭৮৮৪৭	৮২৭৭৬
৯	প্রাঃ অটোরিক্সা, অটোটেম্পো, টেলিক্যাব, মটর, ট্রাক ও ট্যাংক/লরী চালক স. স.	২৭২	১০৭	৩৭৯	৫৬	৫	৬১	১০৮১	১৭	১০৯৮	১৭৭৬	৩৪০৫	৫১৮১	৩১৮৫	৩৫৩৪	৬৭১৯
১০	প্রাথমিক হকার্স সমবায় সমিতি	৫৫৯	৫	৫৬৪	৮২	১৩	৯৫	৩৮	৪	৪২	২০৬৭	৫৬	২১২৩	২৭৪৬	৭৮	২৮২৪
১১	প্রাঃ মটর মালিক ও শ্রমিক সমবায় সমিতি	১৯৭	০	১৯৭	২৯	০	২৯	৯৩	০	৯৩	৬৬২২	৬৭	৬৬৮৯	৬৯৪১	৬৭	৭০০৮

১২	প্রাঃ কর্মচারী(পুলিশসহ)/চাকুরিজীবী স. স.	৩৩৪	৪৩	৩৭৭	১১৯	৪৯	১৬৮	৭১	৪৫	১১৬	৭৩৮৯	১৬০৯	৮৯৯৮	৭৯১৩	১৭৪৬	৯৬৫৯
১৩	প্রাথমিক দুগ্ধ সমবায় সমিতি	২২৩	৭৩	২৯৬	২১	১০	৩১	২	০	২	১৩৬৩	৩৫৫	১৭১৮	১৬০৯	৪৩৮	২০৪৭
১৪	প্রাথমিক মুক্তিযোদ্ধা সমবায় সমিতি	৮৫	১৮	১০৩	১৮৫	৬১	২৪৬	১১৭	৩০	১৪৭	১০৬০	৭০	১১৩০	১৪৪৭	১৭৯	১৬২৬
১৫	প্রাথমিক যুব সমবায় সমিতি	৩৬৯	৩৯	৪০৮	৭৫	১০	৮৫	৩৫২	১০৯	৪৬১	৪১০৮	২৪০৮	৬৫১৬	৪৯০৪	২৫৬৬	৭৪৭০
১৬	পানি ব্যবস্থাপনা সমবায় সমিতি	১	০	১	০	০	০	০	০	০	৭৩	৮	৮১	৭৪	৮	৮২
১৭	প্রাথমিক সার্বিক/আদর্শ গ্রাম উন্নয়ন স. স.	১৬২৮	৫৩১	২১৫৯	২৯৪	৫৪	৩৪৮	২২০	৯৪	৩১৪	১৮০২৫	৬৮৯৪	২৪৯১৯	২০১৬৭	৭৫৭৩	২৭৭৪০
১৮	প্রাথমিক গৃহনির্মাণ সমবায় সমিতি	৩৪০	১২২	৪৬২	৭৮০	১২১	৯০১	৫	২	৭	২২৭৬	১৭৯৯	৪০৭৫	৩৪০১	২০৪৪	৫৪৪৫
১৯	প্রাথমিক ফ্লাট/এপার্টমেন্ট মালিক স. স.	৫৮৭	৩০	৬১৭	২৯	১৬	৪৫	১১৬	৭৮	১৯৪	৫৪২	১৭৮	৭২০	১২৭৪	৩০২	১৫৭৬
২০	প্রাঃ দোকান মালিক/ব্যবসায়ী/মার্কেট সঃ সঃ	২৮৬৩	৪৮০	৩৩৪৩	৮৪৪	২৬৪	১১০৮	২২৭৯	৪৪৮	২৭২৭	২৪০৪৭	৬৯২৩	৩০৯৭০	৩০০৩৩	৮১১৫	৩৮১৪৮
২১	প্রাথমিক ভোগ্যপণ্য সমবায় সমিতি	৩২৪	৭৭	৪০১	৩২	২১	৫৩	১৩৩	৪০	১৭৩	১৬৬৭	৬২০	২২৮৭	২১৫৬	৭৫৮	২৯১৪
২২	প্রাথমিক সঞ্চয় ও ঋণদান সমবায় সমিতি	৯৫১১	৩০২৬	১২৫৩৭	৩১৩৭	১৩২৮	৪৪৬৫	২২৮৬৮	৬৮১৪	২৯৬৮২	১০৯৩৮২	৪০১৪৭	১৪৯৫২৯	১৪৪৮৯৮	৫১৩১৫	১৯৬২১৩
২৩	প্রাথমিক কো-অপারেটিভ ক্রেডিট ইউনিয়ন	৭৭২	৫০৮	১২৮০	১১৩	১৫	১২৮	২৫০	৫৬	৩০৬	২৩১২৯	১৪৭৭২	৩৭৯০১	২৪২৬৪	১৫৩৫১	৩৯৬১৫
২৪	প্রাথমিক কো-অপারেটিভ ক্রেডিট স. স.	২০৭	৬৮	২৭৫	০	০	০	৯০	৯৮	১৮৮	৮৪৪১	৪২৩৯	১২৬৮০	৮৭৩৮	৪৪০৫	১৩১৪৩
২৫	প্রাথমিক বহুমুখী সমবায় সমিতি	১৫২৫৬	৩২০৩	১৮৪৫৯	২৬২৩	১০৪৪	৩৬৬৭	৮৭৭৯	২৪৫৮	১১২৩৭	১২৯৫৯১	৪৪৭৫৭	১৭৪৩৪৮	১৫৬২৪৯	৫১৪৬২	২০৭৭১১
২৬	প্রাথমিক উৎপাদনমুখী সমবায় সমিতি	১২১	২৭	১৪৮	৮	৩	১১	৩০	২১	৫১	২২৯৫	১২৮৫	৩৫৮০	২৪৫৪	১৩৩৬	৩৭৯০
২৭	প্রাথমিক ক্ষুদ্র ব্যবসায়ী সমবায় সমিতি	৩৪১৯	১৩৯৯	৪৮১৮	৩৮৬	১০৪	৪৯০	১৪৩২	১৩০	১৫৬২	৯১৫৩৭	১৬৫৬৫	১০৮১০২	৯৬৭৭৪	১৮১৯৮	১১৪৯৭২
২৮	প্রাথমিক পেশাজীবী সমবায় সমিতি	৯৬	৩০	১২৬	১	০	১	১	০	১	২৫৩	১০৫	৩৫৮	৩৫১	১৩৫	৪৮৬
২৯	প্রাথমিক ক্ষুদ্র নৃ-তাত্ত্বিক সমবায় সমিতি	৭৩	১৭	৯০	৪৯	২৫	৭৪	৬১	২০০	২৬১	৪১০	৩২৪	৭৩৪	৫৯৩	৫৬৬	১১৫৯
৩০	প্রাথমিক প্রক্রিয়াজাতকরণ সমবায় সমিতি	০	০	০	০	০	০	০	০	০	০	০	০	০	০	০
৩১	প্রাথমিক পর্যটন শিল্প সমবায় সমিতি	৩	৪	৭	১	১	২	০	০	০	৭৩	২	৭৫	৭৭	৭	৮৪
৩২	বঙ্গমাতা মহিলা সমবায় সমিতি	৩	১৫	১৮	২৬	১৫	৪১	৬	৮	১৪	১৭০	৩০	২০০	২০৫	৬৮	২৭৩

৩৩	অন্যান্য প্রাথমিক সমবায় সমিতি	৩৯৯২	১১২৬	৫১১৮	৮৮৯	২৪৬	১১৩৫	১১৭০	৬০১	১৭৭১	৩৬৬৫১২	১১১২৩	৩৭৭৬৩৫	৩৭২৫৬৩	১৩০৯৬	৩৮৫৬৫৯
	মোট	৪৪৬০৪	১২২৬২	৫৬৮৬৬	১৩২৮৮	৪২৬৯	১৭৫৫৭	৪৪৯৫২	১২৯৬০	৫৭৯১২	৮৫২৬১৮	২৫১৬২৯	১১০৪২৪৭	৯৫৫৪৬২	২৮১১২০	১২৩৬৫৮২

**প্রাথমিক বিভিন্ন দপ্তরের/উন্নয়ন প্রকল্পের আওতায়/Supervised Program**

**বিআরডিবি**

১	কৃষক সমবায় সমিতি	৭৯৩	১৬৩	৯৫৬	২৩৩৬	৬৩০	২৯৬৬	২৩৪৮	১২০৭	৩৫৫৫	৩৬৫০১	৪৬৮৪	৪১১৮৫	৪১৯৭৮	৬৬৮৪	৪৮৬৬২
২	মহিলা সমবায় সমিতি	১৬৯	১৩৭	৩০৬	১৫	৮৭	১০২	১২	৬	১৮	৩৭৮	৭১০৮	৭৪৮৬	৫৭৪	৭৩৩৮	৭৯১২
৩	বিত্তহীন সমবায় সমিতি	৯২	১৫	১০৭	১৩	৭	২০	১৪	৫	১৯	৪১৬৩	১৮০	৪৩৪৩	৪২৮২	২০৭	৪৪৮৯
৪	মহিলা বিত্তহীন সমবায় সমিতি	৬৬	২৫	৯১	০	৮	৮	০	৩	৩	২০	৬৫০৬	৬৫২৬	৮৬	৬৫৪২	৬৬২৮
৫	বিত্তহীন পুরুষ (পজীব)সমবায় সমিতি	৯৯	১৬	১১৫	৮	০	৮	০	০	০	১৮২২	১০	১৮৩২	১৯২৯	২৬	১৯৫৫
৬	বিত্তহীন মহিলা(পজীব)সমবায় সমিতি	২২	২১	৪৩	০	০	০	০	০	০	১৭	৬৮১৩	৬৮৩০	৩৯	৬৮৩৪	৬৮৭৩
৭	দমআক সমবায় সমিতি	০	০	০	০	০	০	০	০	০	০	০	০	০	০	০
৭	সার্বিক গ্রাম উন্নয়ন সমবায় সমিতি	৫২	২৫	৭৭	০	০	০	০	০	০	১৪০	০	১৪০	১৯২	২৫	২১৭
৮	ইরেসপো (IRESPPW) সমবায় সমিতি	০	০	০	০	০	০	০	০	০	০	০	০	০	০	০

	মোট	১২৯৩	৪০২	১৬৯৫	২৩৭২	৭৩২	৩১০৪	২৩৭৪	১২২১	৩৫৯৫	৪৩০৪১	২৫৩০১	৬৮৩৪২	৪৯০৮০	২৭৬৫৬	৭৬৭৩৬
--	-----	------	-----	------	------	-----	------	------	------	------	-------	-------	-------	-------	-------	-------

**এল জি ই ডি**

১	প্রাথমিক পানি ব্যবস্থাপনা সমবায় সমিতি	৫৭৫	১১৫	৬৯০	১১২৬	৩৪০	১৪৬৬	১৫০৯	৫৫৩	২০৬২	১৮২৪৮	৭৫৮১	২৫৮২৯	২১৪৫৮	৮৫৮৯	৩০০৪৭
২	সার্বিক গ্রাম উন্নয়ন সমবায় সমিতি	৪	২	৬	০	০	০	০	০	০	৬৩	২৯	৯২	৬৭	৩১	৯৮

	মোট	৫৭৯	১১৭	৬৯৬	১১২৬	৩৪০	১৪৬৬	১৫০৯	৫৫৩	২০৬২	১৮৩১১	৭৬১০	২৫৯২১	২১৫২৫	৮৬২০	৩০১৪৫
--	-----	-----	-----	-----	------	-----	------	------	-----	------	-------	------	-------	-------	------	-------

**বাংলাদেশ পানি উন্নয়ন বোর্ড**

১	প্রাঃ পানি ব্যবহারকারী/ব্যবস্থাপনা সঃ সঃ	২২	০	২২	০	০	০	১০	৫	১৫	২৬৭৭	৬	২৬৮৩	২৭০৯	১১	২৭২০
---	--	----	---	----	---	---	---	----	---	----	------	---	------	------	----	------

**বার্ড**

১	সার্বিক গ্রাম উন্নয়ন সমবায় সমিতি	৩৯৫	৩৪৮	৭৪৩	৮০	৬৫	১৪৫	৭৫	৩০	১০৫	১৩২৩	৯৪২	২২৬৫	১৮৭৩	১৩৮৫	৩২৫৮
	আর ডি এ															
১	সার্বিক গ্রাম উন্নয়ন সমবায় সমিতি	২১৯	৩৫	২৫৪	১৩৮	৯০	২২৮	২৮	১৬	৪৪	৯১৯	৫৮৩	১৫০২	১৩০৪	৭২৪	২০২৮
	সিভিডিপি															
১	সার্বিক গ্রাম উন্নয়ন সমবায় সমিতি	৯৭৬	৫৪৩	১৫১৯	২৮১	৯৯	৩৮০	৪১৭৮	১৩৫১	৫৫২৯	১০৭৫৭	৭৩৯৮	১৮১৫৫	১৬১৯২	৯৩৯১	২৫৫৮৩
	বাংলাদেশ দুগ্ধ উৎপাদনকারী সমবায় ইউনিয়ন লি. (মিল্ক ভিটা)															
১	দুগ্ধ সমবায় সমিতি	১০৪৫	১৪২	১১৮৭	৭৪	১৫	৮৯	৭৭	৫৫	১৩২	৩৭৭৩	১৬০৭	৫৩৮০	৪৯৬৯	১৮১৯	৬৭৮৮
	প্রধানমন্ত্রীর দপ্তর															
১	আশ্রয়ণ সমবায় সমিতি	১৩	২	১৫	১	১	২	২	২	৪	১৬০৬	১১৯০	২৭৯৬	১৬২২	১১৯৫	২৮১৭
২	আশ্রয়ণ (ফেইজ-২) সমবায় সমিতি	৩৯	৮	৪৭	১৫৫	৫৪	২০৯	৫৬৯	৩৮০	৯৪৯	৩৭২০	২২৮২	৬০০২	৪৪৮৩	২৭২৪	৭২০৭
৩	আশ্রয়ণ-২ সমবায় সমিতি	৮১	২	৮৩	২০৪	১২৪	৩২৮	১৫০	৮৩	২৩৩	১১১৯	৬৪৯	১৭৬৮	১৫৫৪	৮৫৮	২৪১২
	মোট	১৩৩	১২	১৪৫	৩৬০	১৭৯	৫৩৯	৭২১	৪৬৫	১১৮৬	৬৪৪৫	৪১২১	১০৫৬৬	৭৬৫৯	৪৭৭৭	১২৪৩৬
	সমবায় ব্যাংক															
১	প্রাথমিক ভূমি উন্নয়ন ব্যাংক	১০৮	১৩	১২১	৩	০	৩	২৪৫	১১৫	৩৬০	৮০৭	৩০০	১১০৭	১১৬৩	৪২৮	১৫৯১
২	প্রাথমিক ইউনিয়ন বহুমুখী সমবায় সমিতি	৫৮	৩	৬১	৫৯	৪	৬৩	২১৮	৮৬	৩০৪	৩২৭২	৭২৬	৩৯৯৮	৩৬০৭	৮১৯	৪৪২৬
৩	প্রাথমিক কৃষি সমবায় সমিতি	৫৬	২৫	৮১	১৮	২১	৩৯	১৫	১৭	৩২	৮৭৯	২২৩	১১০২	৯৬৮	২৮৬	১২৫৪
	মোট	২২২	৪১	২৬৩	৮০	২৫	১০৫	৪৭৮	২১৮	৬৯৬	৪৯৫৮	১২৪৯	৬২০৭	৫৭৩৮	১৫৩৩	৭২৭১
	কালবভুজ															
১	প্রাথমিক সঞ্চয় ও ঋণদান সমবায় সমিতি	২১১৩	৬৫৭	২৭৭০	৫১০	২৭৬	৭৮৬	২৮৬০	৬১৫	৩৪৭৫	১৮৭৪০	৯৯৯৬	২৮৭৩৬	২৪২২৩	১১৫৪৪	৩৫৭৬৭
	কৃষি, মৎস্য ও প্রাণি সম্পদ মন্ত্রণালয়															
১	প্রাথমিক সি আই জি সমবায় সমিতি	২৮৮	১১৬	৪০৪	৭৯	৬৩	১৪২	৪৫	২৪	৬৯	৬০০	২৩১	৮৩১	১০১২	৪৩৪	১৪৪৬

উন্নত জাতের গাভী পালনের মাধ্যমে সুবিধাবঞ্চিত নারীদের  
জীবনযাত্রার মান উন্নয়ন প্রকল্প

১	প্রাথমিক দুগ্ধ উৎপাদনকারী সমবায় সমিতি	৩২	৯৯	১৩১	১৩	০	১৩	৪০	৩০	৭০	১১৯১	৫৪০১	৬৫৯২	১২৭৬	৫৫৩০	৬৮০৬
	ক্ষুদ্র নৃ-তাত্ত্বিক জনগোষ্ঠীর জীবন যাত্রার মান প্রকল্প															
১	প্রাথমিক ক্ষুদ্র নৃ-তাত্ত্বিক সমবায় সমিতি	৪	২০০	২০৪	০	০	০	০	০	০	৩৭৮	৪৯৫	৮৭৩	৩৮২	৬৯৫	১০৭৭
	সমবায় মডেল গ্রাম প্রতিষ্ঠা পাইলট সংশোধিত) শীর্ষক প্রকল্প															
১	সমবায় মডেল গ্রাম সমবায় সমিতি	১	০	১	১০	২	১২	২০	৫	২৫	৪৩৪	১৮৮	৬২২	৪৬৫	১৯৫	৬৬০
	মোট (বিভিন্ন দপ্তর/উন্নয়ন প্রকল্প)	৬০২৯	২৩১০	৮৩৩৯	২৭৫১	১১৫৪	৩৯০৫	১০০৪১	৩৩৬৭	১৩৪০৮	৭০৫০৬	৩৯৮২৭	১১০৩৩৩	৮৯৩২৭	৪৬৬৫৮	১৩৫৯৮৫
	দেশব্যাপি প্রাথমিক সমবায় সমিতি	৬১০	১৫৬	৭৬৬	১৯০	৪৮	২৩৮	২০৩০	১০২০	৩০৫০	৪৬৪৫	২৯১৭	৭৫৬২	৭৪৭৫	৪১৪১	১১৬১৬
	বিভাগব্যাপি প্রাথমিক সমবায় সমিতি	৭১০	৩৪৮	১০৫৮	৪৩৯	১৫১	৫৯০	৪৫৫	২৩২	৬৮৭	১৩০০৬	১২৬১৪	২৫৬২০	১৪৬১০	১৩৩৪৫	২৭৯৫৫
	মোট প্রাথমিক	৫৩২৪৬	১৫৪৭৮	৬৮৭২৪	১৯০৪০	৬৩৫৪	২৫৩৯৪	৫৯৮৫২	১৮৮০০	৭৮৬৫২	৯৮৩৮১৬	৩৩২২৮৮	১৩১৬১০৪	১১১৫৯৫৪	৩৭২৯২০	১৪৮৮৮৭৪
	সারসংক্ষেপ															
	জাতীয় সমবায় সমিতি	১২১৬	৯০	১৩০৬	১৯	১	২০	৭২০০	৭২০০	১৪৪০০	৭৮৪	৬৬	৮৫০	৯২১৯	৭৩৫৭	১৬৫৭৬
	কেন্দ্রীয় সমবায় সমিতি	৫৬৫৬	১৭৮৩	৭৪৩৯	২১৯৮	৬৩০	২৮২৮	২৮৪১	৮৬৭	৩৭০৮	৪৫৪২৯	৩০৮৮৮	৭৬৩১৭	৫৬১২৪	৩৪১৬৮	৯০২৯২
	প্রাথমিক সমবায় সমিতি	৫৩২৪৬	১৫৪৭৮	৬৮৭২৪	১৯০৪০	৬৩৫৪	২৫৩৯৪	৫৯৮৫২	১৮৮০০	৭৮৬৫২	৯৮৩৮১৬	৩৩২২৮৮	১৩১৬১০৪	১১১৫৯৫৪	৩৭২৯২০	১৪৮৮৮৭৪
	সর্বমোট	৬০১১৮	১৭৩৫১	৭৭৪৬৯	২১২৫৭	৬৯৮৫	২৮২৪২	৬৯৮৯৩	২৬৮৬৭	৯৬৭৬০	১০৩০০২৯	৩৬৩২৪২	১৩৯৩২৭১	১১৮১২৯৭	৪১৪৪৪৫	১৫৯৫৭৪২

পরিশিষ্ট-১৭

২০২৪-২০২৫ অর্থ বছরের শ্রেণিভিত্তিক সমবায় সমিতিসমূহের ঋণ বিতরণ ও আদায়

(লক্ষ টাকায়)

ক্রমিক নং	সমিতির শ্রেণী	বৎসর শুরুতে পাওনা ঋণের পরিমাণ	চলতি বৎসর ঋণ বিতরণের পরিমাণ	চলতি বৎসর ঋণ আদায়ের পরিমাণ	বৎসর শেষে বকেয়া ঋণের পরিমাণ
১	২	৩	৪	৫	৬

জাতীয় সমবায় সমিতি

১	বাংলাদেশ সমবায় ব্যাংক লি.	১৮৮৯৪.৭৮	৩৯৩৭.৫৫	৪৫১০.০৪	১৮৩২২.২৯
২	বাংলাদেশ জাতীয় মৎস্যজীবী স: স: লি.	১০৫২৪.৩২	০.০০	১.৮৩	১০৫২২.৪৯
৩	বাংলাদেশ জাতীয় সমবায় শিল্প সমিতি লি.	২৮.৪৩	০.০০	০.০০	২৮.৪৩
৪	বাংলাদেশ সমবায় মার্কেটিং সোসাইটি লি.	৩৪.৮৯	০.০০	০.০০	৩৪.৮৯
৫	দি কুমিল্লা ইন্ডাস্ট্রিয়াল কো-অপা: সো: লি.	০.০০	০.০০	০.০০	০.০০
৬	বাংলাদেশ জাতীয় মহিলা স: সমিতি লি.	০.০০	০.০০	০.০০	০.০০
৭	জাতীয় আখচাষী সমবায় ফেডারেশন লি.	০.০০	০.০০	০.০০	০.০০
৮	বাংলাদেশ গণ পরিবহন চালক স: স: লি.	০.০০	০.০০	০.০০	০.০০
৯	বাংলাদেশ জাতীয় পল্লী উন্নয়ন স: ফেডারেশন লি.	০.০০	০.০০	০.০০	০.০০
১০	বাংলাদেশ জাতীয় সমবায় ইউনিয়ন	০.০০	০.০০	০.০০	০.০০
১১	বাংলাদেশ দুগ্ধ উৎপাদনকারী সমবায় ইউনিয়ন (মিল্ক ভিটা) লি.	০.০০	০.০০	০.০০	০.০০
<b>মোট</b>		<b>২৯৪৮২.৪২</b>	<b>৩৯৩৭.৫৫</b>	<b>৪৫১১.৮৭</b>	<b>২৮৯০৮.১০</b>

দেশব্যাপি কেন্দ্রীয় সমবায় সমিতি

১	দি কো-অপারেটিভ ক্রেডিট ইউনিয়ন লীগ অব বাংলাদেশ লি: (কালব)	৭৪৪১৮.৭৪	৫২৪৬.১৫	১৪৫১৮.৯১	৬৫১৪৫.৯৮
২	বাংলাদেশ সমবায় শিল্প সংস্থা	০.০০	০.০০	০.০০	০.০০
৩	দি ইস্টার্ন কো- অপারেটিভ জুট সো: লি.	০.০০	৩.৬২	০.০০	৩.৬২
৪	বাংলাদেশ কো- অপারেটিভ ইন্স্যুরেন্স লি.	০.০০	০.০০	০.০০	০.০০
৫	বাংলাদেশ কো-অপা: লাইফ ইন্স্যুরেন্স লি.	০.০০	০.০০	০.০০	০.০০
৬	সোনার বাংলা কটন মিলস লি.	০.০০	০.০০	০.০০	০.০০
৭	বাংলাদেশ কো- অপা: হাউজিং ফেডা: লি.	০.০০	০.০০	০.০০	০.০০
৮	বাংলাদেশ মুক্তিযোদ্ধা স: ফেডারেশন লি.	৪.৮২	০.০০	০.০০	৪.৮২
৯	বাংলাদেশ অটোরিক্সা চালক স: ফেডা: লি.	৩২৩৪.২৯	০.০০	০.০০	৩২৩৪.২৯
১০	বাংলাদেশ অটোটেম্পো পোটারক্যাব, ট্যাক্সিক্যাব,... চালক স: স: লি.	৭৫৩.২৫	০.০০	০.০০	৭৫৩.২৫
১১	এফ আই সি এল কেন্দ্রীয় সমবায় সমিতি লি.	০.০০	০.০০	০.০০	০.০০
১২	জনতা কেন্দ্রীয় সমবায় সমিতি লি.	১৩.২০	০.০০	০.০০	১৩.২০
১৩	সমবায় বাজার কনসোর্টিয়াম	০.০০	০.০০	০.০০	০.০০

১৪	ম্যাগ্নিম সেন্ট্রাল কো-অপারেটিভ সোসাইটি লি.	১৭১৯১.৭২	০.০০	০.০০	১৭১৯১.৭২
১৫	দি সেন্ট্রাল এসোসিয়েশন অব শ্রীলঙ্কান কো-অপারেটিভস লি.	১০১৩.৯০	১৭১৯.৯৪	১৪৯২.৮৫	১২৪০.৯৯
মোট		৯৬৬২৯.৯২	৬৯৬৯.৭১	১৬০১১.৭৬	৮৭৫৮৭.৮৭
<b>কেন্দ্রীয় (সাধারণ)</b>					
১	কেন্দ্রীয় সমবায় ব্যাংক	৬৭৬২.৫২	১৮৩৩.৩১	২৬৪৪.৮২	৫৯৫১.০১
২	কেন্দ্রীয় মৎস্যজীবী সমবায় সমিতি	৭২৪৩.৯৯	৬৩৩.৫০	২৫০.৭৭	৭৬২৬.৭২
৩	কেন্দ্রীয় তাঁতী সমবায় সমিতি	১০৯.১৩	৩.৭০	২৬.১২	৮৬.৭১
৪	কেন্দ্রীয় ইক্ষু উৎপাদনকারী সমবায় সমিতি	২৮৫.১৫	০.০০	২৫.৮৩	২৫৯.৩২
৫	কেন্দ্রীয় মহিলা সমবায় সমিতি	০.৫৯	২.২৪	০.০৬	২.৭৭
৬	কেন্দ্রীয় বহুমুখী সমবায় সমিতি	৩৪১.৪১	১১.৪৮	১১৮.৩৯	২৩৪.৫০
৭	কেন্দ্রীয় উপজেলা সমবায় এসোসিয়েশন	৩৩০.২৩	২৮২.১৭	৩৩০.০৯	২৮২.৩১
৮	কেন্দ্রীয় লবণ উৎপাদনকারী সমবায় সমিতি	১৫৪.৮৮	০.০০	০.০০	১৫৪.৮৮
৯	কেন্দ্রীয় বিক্রয় ও সরবরাহ সমবায় সমিতি	০.৩৩	০.০০	০.০০	০.৩৩
১০	কেন্দ্রীয় হস্তশিল্প সমঃ ফেডারেশন (কারিকা)	০.০০	০.০০	০.০০	০.০০
১১	কেন্দ্রীয় সুতা পাকানো সমবায় সমিতি	০.০০	০.০০	০.০০	০.০০
১২	কেন্দ্রীয় উপজেলা কৃষি উন্নয়ন	০.০০	০.০০	০.০০	০.০০
১৩	কেন্দ্রীয় ভোগ্যপণ্য সমবায় সমিতি	০.০০	০.০০	০.০০	০.০০
১৪	কেন্দ্রীয় জেলা সমবায় ইউনিয়ন	১৪.০৫	১.৬১	১.১৪	১৪.৫২
১৫	কেন্দ্রীয় পানি ব্যবস্থাপনা সমবায় সমিতি	০.০০	০.০০	০.০০	০.০০
১৬	কেন্দ্রীয় যুব সমবায় সমিতি	০.০০	০.০০	০.০০	০.০০
১৭	কেন্দ্রীয় ট্রাক চালক সমবায় সমিতি	০.০০	০.০০	০.০০	০.০০
১৮	বাংলাদেশ সেলফ এমপ্লয়মেন্ট কো-অপাঃ	০.০০	০.০০	০.০০	০.০০
১৯	দি কো-অপাঃ ক্রেঃ লীগ অব বাংলাদেশ (কালব)	০.০০	০.০০	০.০০	০.০০
২০	কেন্দ্রীয় ঢাকা মহানগরী মৎস্য ব্যবসায়ী স. স.	০.০০	০.০০	০.০০	০.০০
২১	কেন্দ্রীয় সাভার এগ্রিকালচার এস্টেট স. স.	০.০০	০.০০	০.০০	০.০০
২২	কেন্দ্রীয় ভূমিহীন সমবায় সমিতি	০.০০	০.০০	০.০০	০.০০
২৩	কেন্দ্রীয় মুক্তিযোদ্ধা সমবায় সমিতি	০.০০	০.০০	০.০০	০.০০
২৪	কেন্দ্রীয় ম্যাগ্নি চালক সমবায় সমিতি	০.০০	০.০০	০.০০	০.০০
২৫	কেন্দ্রীয় পানি ব্যবহারকারী সমবায় সমিতি	০.০০	০.০০	০.০০	০.০০
২৬	অন্যান্য কেন্দ্রীয় সমবায় স.	১৩৯৭.২৭	৬১৭.১৮	১৩৫.২১	১৮৭৯.২৪
মোট		১৬৬৩৯.৫৫	৩৩৮৫.১৯	৩৫৩২.৪৩	১৬৪৯২.৩১
<b>কেন্দ্রীয় (বি আর ডি বি)</b>					
১	উপজেলা কেন্দ্রীয় সমবায় এসোসিয়েশন	৪০৫০০.৪৫	২২৩৩৮.৮৬	১৭৫২২.৮১	৪৫৩১৬.৫০
২	কেন্দ্রীয় বিত্তহীন সমবায় সমিতি লি.	১৫৩৭৬.৭৬	৫১৬০.৫২	৫৭৫৮.৪৮	১৪৭৭৮.৮০
৩	কেন্দ্রীয় দমআক	০.০০	০.০০	০.০০	০.০০
৪	কেন্দ্রীয় পজীব	৪৭৮৩.৭৯	১৬১৬.০২	১৫৬১.১৯	৪৮৩৮.৬২
৫	জেলা পল্লী উন্নয়ন ফেডারেশন লি.	০.০০	০.০০	০.০০	০.০০
মোট		৬০৬৬১.০০	২৯১১৫.৪০	২৪৮৪২.৪৮	৬৪৯৩৩.৯২

কেন্দ্রীয় (দেশব্যাপী)	৯৬৬২৯.৯২	৬৯৬৯.৭১	১৬০১১.৭৬	৮৭৫৮৭.৮৭	
সর্বমোট (কেন্দ্রীয়)	১৭৩৯৩০.৪৭	৩৯৪৭০.৩০	৪৪৩৮৬.৬৭	১৬৯০১৪.১০	
<b>প্রাথমিক (সাধারণ)</b>					
১	প্রাথমিক কৃষি ও কৃষক সমবায় সমিতি	১৮৪৮.২৬	২০৫৫.০৫	১৬৩৯.৪৫	২২৬৩.৮৬
২	প্রাথমিক মৎস্যজীবী/মৎস্যচাষী স. স.	১৩৪৯৭.২৭	২২৩৫.৫৮	১১২৩.৮৫	১৪৬০৯.০০
৩	প্রাথমিক শ্রমিক ও শ্রমিক কল্যাণ স. স.	১৭৩৯২.৭৯	৩৩৮২১.৬৪	২৫৫৩৯.৮৬	২৫৬৭৪.৫৭
৪	প্রাথমিক মৃৎশিল্প সমবায় সমিতি	২৯৩.৯৩	২.২১	১৯৯.৮৫	৯৬.২৯
৫	প্রাথমিক তাঁতী সমবায় সমিতি	২০০.৫৪	১০১.১৪	৮৬.৭২	২১৪.৯৬
৬	প্রাথমিক ভূমিহীন সমবায় সমিতি	১২৮.০৪	৮২৪৮.৯১	৮১.২২	৮২৯৫.৭৩
৭	প্রাথমিক বিত্তহীন সমবায় সমিতি	১৭.৩৫	৪৮.০৫	৩৮.২৫	২৭.১৫
৮	প্রাথমিক মহিলা সমবায় সমিতি	২১৮০৬.৮৩	৪৭৮২৯.৪৫	৩৩১৬৫.৭৭	৩৬৪৭০.৫১
৯	প্রাঃ অটোরিক্সা, অটোটেম্পো, টেক্সিক্যাব, মটর, ট্রাক ও ট্যাংক/লরী চালক স. স.	৬৮৩১.৯৩	২৪৩.১৪	৪৮৫.৭১	৬৫৮৯.৩৬
১০	প্রাথমিক হকার্স সমবায় সমিতি	২১৯.০২	১৩৫.৩০	৬৩.৬৩	২৯০.৬৯
১১	প্রাঃ মটর মালিক ও শ্রমিক সমবায় সমিতি	৪২৯.৫৫	১৩৮.১৮	২৪৬.৮৯	৩২০.৮৪
১২	প্রাঃ কর্মচারী(পুলিশসহ)/চাকুরিজীবী স. স.	৯১৪২.১৬	৪২৯২.৩৯	৪৬৫.১৩	১২৯৬৯.৪২
১৩	প্রাথমিক দুগ্ধ সমবায় সমিতি	৭৫২.৭৬	১৩৬.২৩	১৬৪.১২	৭২৪.৮৭
১৪	প্রাথমিক মুক্তিযোদ্ধা সমবায় সমিতি	২৩৯.৮৭	১০৩.১৯	২১৮.৫৪	১২৪.৫২
১৫	প্রাথমিক যুব সমবায় সমিতি	১৫৩৩.৬৩	১৪৯৭.০৯	১৪২১.৩৩	১৬০৯.৩৯
১৬	পানি ব্যবস্থাপনা সমবায় সমিতি	২১৮৪.২৬	৪.৪৬	২১৮১.৫৪	৭.১৮
১৭	প্রাথমিক সার্বিক/আদর্শ গ্রাম উন্নয়ন স. স.	৭৩৪৪.৬৬	৮৯৯৪.৭৪	৮৫১১.০৮	৭৮২৮.৩২
১৮	প্রাথমিক গৃহনির্মাণ সমবায় সমিতি	১৮৮৪.৬৬	৭৫৯.৭৯	২০৭০.১৫	৫৭৪.৩০
১৯	প্রাথমিক ফ্লাট/এপার্টমেন্ট মালিক স. স.	২.০০	১.০০	০.০০	৩.০০
২০	প্রাঃ দোকান মালিক/ব্যবসায়ী/মার্কেট স. স.	৮৭৫৬.৮৭	১৫৯০৮.২০	১২৪৯৮.৪৮	১২১৬৬.৫৯
২১	প্রাথমিক ভোগ্যপণ্য সমবায় সমিতি	১৯২০.২২	৫৮২.০৪	৫৪৬.৫৯	১৯৫৫.৬৭
২২	প্রাথমিক সঞ্চয় ও ঋণদান সমবায় সমিতি	১০২৯১৬.৬৪	৮৬২৩৩.৯৫	১০৪৮৬৭.৫৭	৮৪২৮৩.০২
২৩	প্রাথমিক কো-অপারেটিভ ক্রেডিট ইউনিয়ন	২১৮৯২.৪২	১২৭৯৩.৭৪	২৪৪৮৫.৬৯	১০২০০.৪৭
২৪	প্রাথমিক কো-অপারেটিভ ক্রেডিট স. স.	৯১৭৭.৮৩	৫০১১৪.২৯	৩৬৭১১.১৯	২২৫৮০.৯৩
২৫	প্রাথমিক বহুমুখী সমবায় সমিতি	১২৫৫০০.৪০	১৯৯৭৭২.৭০	২০৫৩৫২.০৯	১১৯৯২১.০১
২৬	প্রাথমিক উৎপাদনমুখী সমবায় সমিতি	১০৫৪.৩৮	২৫৫.৮৫	২৬১.৮০	১০৪৮.৪৩
২৭	প্রাথমিক ক্ষুদ্র ব্যবসায়ী সমবায় সমিতি	৪২৭৩২.৩২	২৯০২০.০৬	৪২৯১০.৫৫	২৮৮৪১.৮৩
২৮	প্রাথমিক পেশাজীবী সমবায় সমিতি	১৯০.৭৪	৬৪৩.৬১	৬৫.৬৭	৭৬৮.৬৮
২৯	প্রাথমিক ক্ষুদ্র নৃ-তাত্ত্বিক সমবায় সমিতি	১৬৫.৭৪	১৫১.৪৫	৪৭.২৫	২৬৯.৯৪
৩০	প্রাথমিক প্রক্রিয়াজাতকরণ সমবায় সমিতি	০.০০	০.০০	০.০০	০.০০
৩১	প্রাথমিক পর্যটন শিল্প সমবায় সমিতি	২০.৪১	৩.১৪	৬.৯৮	১৬.৫৭
৩২	বঙ্গমাতা মহিলা সমবায় সমিতি	২.৬০	০.০০	১.৮০	০.৮০
৩৩	অন্যান্য প্রাথমিক সমবায় সমিতি	১৪১৬৭.৬৫	৩৮৯৩৪০.৫৮	১১৫১৯.৪১	৩৯১৯৮৮.৮২
<b>মোট</b>		<b>৪১৪২৪৭.৭৩</b>	<b>৮৯৫৪৬৭.১৫</b>	<b>৫১৬৯৭৮.১৬</b>	<b>৭৯২৭৩৬.৭২</b>

প্রাথমিকঃ বিভিন্ন দপ্তরের/উন্নয়ন প্রকল্পের আওতায়/Supervised Program

বিআরডিবি

১	কৃষক সমবায় সমিতি	২৯২০৬.৫৪	১৫৪৭৫.৫৯	২০০৬৩.২৫	২৪৬১৮.৮৮
২	মহিলা সমবায় সমিতি	২৩৫৪০.৯৬	৫০৩৮.৯০	১২৪২০.৫২	১৬১৫৯.৩৪
৩	বিত্তহীন সমবায় সমিতি	৪২৯৩.১৪	১১৮৩.০১	৮৮১.০৯	৪৫৯৫.০৬
৪	মহিলা বিত্তহীন সমবায় সমিতি	৭৯৯৮.১৩	৯১০.৩০	২৫০৮.০০	৬৪০০.৪৩
৫	বিত্তহীন পুরুষ (পজীব)সমবায় সমিতি	১৯৪৫.৩৮	১৯০.০১	২৭৯.৪২	১৮৫৫.৯৭
৬	বিত্তহীন মহিলা(পজীব)সমবায় সমিতি	১৩৭৩৯.৪৮	১৯৬০.৯৬	৮৫৭৫.১২	৭১২৫.৩২
৭	দমআক সমবায় সমিতি	০.০০	০.০০	০.০০	০.০০
৭	সার্বিক গ্রাম উন্নয়ন সমবায় সমিতি	১৯১.৯৫	৮.৯১	৯০.৮৪	১১০.০২
৮	ইরেসপো (IRESPPW) সমবায় সমিতি	০.০০	০.০০	০.০০	০.০০

মোট

৮০৯১৫.৫৮ ২৪৭৬৭.৬৮ ৪৪৮১৮.২৪ ৬০৮৬৫.০২

এল জি ই ডি

১	প্রাথমিক পানি ব্যবস্থাপনা সমবায় সমিতি	২৭৬০.২৮	৯৪০.৫২	১০২৩.৫৬	২৬৭৭.২৪
২	সার্বিক গ্রাম উন্নয়ন সমবায় সমিতি	১৩৮.১৮	১১০.০৮	১১৫.৮৮	১৩২.৩৮
মোট		২৮৯৮.৪৬	১০৫০.৬০	১১৩৯.৪৪	২৮০৯.৬২

বাংলাদেশ পানি উন্নয়ন বোর্ড

১	প্রাঃ পানি ব্যবহারকারী/ব্যবস্থাপনা স. স.	৮৮.৬০	০.০০	০.০০	৮৮.৬০
বার্ড					
১	সার্বিক গ্রাম উন্নয়ন সমবায় সমিতি	৪৩৬৬.৯৩	৭৯৭.৭৮	১৫৫২.৮৮	৩৬১১.৮৩
আর ডি এ					
১	সার্বিক গ্রাম উন্নয়ন সমবায় সমিতি	১২৮.৫২	১১৩.৭১	১০১.৫৩	১৪০.৭০
সিভিডিপি					
১	সার্বিক গ্রাম উন্নয়ন সমবায় সমিতি	১১৫১.৭৮	৬২৩.২৩	১২০৩.৬৩	৫৭১.৩৮

বাংলাদেশ দুগ্ধ উৎপাদনকারী সমবায় ইউনিয়ন লি. (মিল্ক ভিটা)

১	দুগ্ধ সমবায় সমিতি	২৮৫৪.২১	১৩৭৭.০৩	১৮৯২.২৮	২৩৩৮.৯৬
প্রধানমন্ত্রীর দপ্তর					
১	আশ্রয়ণ সমবায় সমিতি	১০১০.৫৯	৭৯৪.০১	৮৪৩.৩০	৯৬১.৩০
২	আশ্রয়ণ (ফেইজ-২) সমবায় সমিতি	২৩০৬.৯৮	১১১৫.১৭	১২৫১.১৩	২১৭১.০২
৩	আশ্রয়ণ-২ সমবায় সমিতি	৮৮৬.৫২	৩২০.৬৭	৩৭৩.৪৫	৮৩৩.৭৪
মোট		৪২০৪.০৯	২২২৯.৮৫	২৪৬৭.৮৮	৩৯৬৬.০৬

সমবায় ব্যাংক

১	প্রাথমিক ভূমি উন্নয়ন ব্যাংক	২০৭৪.৩৯	৬১২.৯১	৫৪৪.৬০	২১৪২.৭০
২	প্রাথমিক ইউনিয়ন বহুমুখী সমবায় সমিতি	১৫১৬.০২	২১৮.৬৩	৫০৯.৬০	১২২৫.০৫

৩	প্রাথমিক কৃষি সমবায় সমিতি	১৭২৯.০৫	৩০০.১২	৪৬১.৩৭	১৫৬৭.৮০
	মোট	৫৩১৯.৪৬	১১৩১.৬৬	১৫১৫.৫৭	৪৯৩৫.৫৫
কালবভূক্ত					
১	প্রাথমিক সঞ্চয় ও ঋণদান সমবায় সমিতি	৭৩৯৯১.৪৮	৯০৬০৯.৫৫	৫০৪৯৩.৮০	১১৪১০৭.২৩
কৃষি, মৎস্য ও প্রাণি সম্পদ মন্ত্রণালয়					
১	প্রাথমিক সি আই জি সমবায় সমিতি	৬৬০.৫০	১৩৩.০৬	৮৯.৭০	৭০৩.৮৬
উন্নত জাতের গাভী পালনের মাধ্যমে সুবিধাবঞ্চিত নারীদের জীবনযাত্রার মান উন্নয়ন প্রকল্প					
১	প্রাথমিক দুগ্ধ উৎপাদনকারী সমবায় সমিতি	৭৭০৮.১৫	৭১৪৬.৬৯	৬৭৬২.২২	৮০৯২.৬২
ক্ষুদ্র নৃ-তাত্ত্বিক জনগোষ্ঠীর জীবন যাত্রার মান উন্নয়ন প্রকল্প					
১	প্রাথমিক ক্ষুদ্র নৃ-তাত্ত্বিক সমবায় সমিতি	৬২০.০০	৬৫০.৬০	২৫.১০	১২৪৫.৫০
সমবায় মডেল গ্রাম প্রতিষ্ঠা পাইলট (১ম সংশোধিত) শীর্ষক প্রকল্প					
১	সমবায় মডেল গ্রাম সমবায় সমিতি	৭৭২.১১	৩২৫.০০	১৭০.৩৩	৯২৬.৭৮
	মোট (বিভিন্ন দপ্তর/উন্নয়ন প্রকল্প)	১০৪৭৬৪	১০৬১৮৯	৬৭৪১৪	১৪৩৫৩৯
দেশব্যাপি প্রাথমিক সমবায় সমিতি					
		৩০৯৩২.৮৯	২৭৪৯.৯০	৩২৮৬.৯৪	৩০৩৯৫.৮৫
বিভাগব্যাপি প্রাথমিক সমবায় সমিতি					
		৫৬২০৬.৭৩	২২৪৩০.৭২	১৬৪৫০.১৩	৬২১৮৭.৩২
মোট প্রাথমিক					
		৬৮৭০৬৭.২২	১০৫১৬০৪.২১	৬৪৮৯৪৭.৮৩	১০৮৯৭২৩.৬০
সারসংক্ষেপ					
জাতীয় সমবায় সমিতি					
		২৯৪৮২.৪২	৩৯৩৭.৫৫	৪৫১১.৮৭	২৮৯০৮.১০
কেন্দ্রীয় সমবায় সমিতি					
		১৭৩৯৩০.৪৭	৩৯৪৭০.৩০	৪৪৩৮৬.৬৭	১৬৯০১৪.১০
প্রাথমিক সমবায় সমিতি					
		৬৮৭০৬৭.২২	১০৫১৬০৪.২১	৬৪৮৯৪৭.৮৩	১০৮৯৭২৩.৬০
	সর্বমোট	৮৯০৪৮০.১১	১০৯৫০১২.০৬	৬৯৭৮৪৬.৩৭	১২৮৭৬৪৫.৮০





১৮	বাংলাদেশ সেলফ এমপ্লয়মেন্ট কো-অপাঃ	০.০০	০.০০	০.০০	০.০০	০.০০	০.০০	০.০০	০.০০	০.০০	০.০০
১৯	দি কো-অপাঃ ফ্রেঃ লীগ অব বাংলাদেশ	০.০০	০.০০	০.০০	০.০০	০.০০	০.০০	০.০০	০.০০	০.০০	০.০০
২০	কেন্দ্রীয় ঢাকা মহানগরী মৎস্য ব্যবসায়ী স. স.	০.০০	০.০০	০.০০	০.০০	০.০০	০.০০	০.০০	০.০০	০.০০	০.০০
২১	কেন্দ্রীয় সাভার এগ্রিকালচার এস্টেট স. স.	০.০০	০.০০	০.০০	০.০০	০.০০	০.০০	০.০০	০.০০	০.০০	০.০০
২২	কেন্দ্রীয় ভূমিহীন সমবায় সমিতি	০.০০	০.০০	০.০০	০.০০	০.০০	০.০০	০.০০	০.০০	০.০০	০.০০
২৩	কেন্দ্রীয় মুক্তিযোদ্ধা সমবায় সমিতি	০.০০	০.০০	০.০০	০.০০	০.০০	০.০০	০.০০	০.০০	০.০০	০.০০
২৪	কেন্দ্রীয় ম্যান্সি চালক সমবায় সমিতি	০.০০	০.০০	০.০০	০.০০	০.০০	০.০০	০.০০	০.০০	০.০০	০.০০
২৫	কেন্দ্রীয় পানি ব্যবহারকারী সমবায় সমিতি	০.০০	০.০০	০.০০	০.০০	০.০০	০.০০	০.০০	০.০০	০.০০	০.০০
২৬	অন্যান্য কেন্দ্রীয় সমবায় সঃ	৩৫৮.৮৭	৭০৭.২৬	১০৬৬.১৩	০.০০	৩৫.৮৭	৩৫.৮৭	৫.২৬	২৪.৮৯	৩০.১৫	৩০.১৫
	<b>মোট</b>	<b>৯৫৫০.৪৭</b>	<b>৮৫৩০.৪৯</b>	<b>১৮০৮০.৯৬</b>	<b>৫০৯.৭১</b>	<b>১৬৪০.০০</b>	<b>২১৪৯.৭১</b>	<b>৭৫১.১৩</b>	<b>১৭০০.১৬</b>	<b>২৪৫১.২৯</b>	<b>৯৩০.১৫</b>
<b>কেন্দ্রীয় (বি আর ডি বি)</b>											
১	উপজেলা কেন্দ্রীয় সমবায় এসোসিয়েশন	১৯৩৮৪.২৬	১৮৫৮৪.৬২	৩৭৯৬৮.৮৮	১৪৬৫৭.১৮	৬৪৫৯.৯৯	২১১১৭.১৭	১১৫১৫.৭০	৭২১৮.৩০	১৮৭৩৪.০০	২২৫৭.১৫
২	কেন্দ্রীয় বিভূহীন সমবায় সমিতি লি.	৩৮০৩৮.০৪	৫৪৬৯.৩৬	৪৩৫০৭.৪০	২৩৬৩১.৭৪	৪০৬.৭৯	২৪০৩৮.৫৩	২৩৭১৪.৯১	৯৭৫.৭২	২৪৬৯০.৬৩	৩৭৯০.৬৩
৩	কেন্দ্রীয় দমআক	০.০০	০.০০	০.০০	০.০০	০.০০	০.০০	০.০০	০.০০	০.০০	০.০০
৪	কেন্দ্রীয় পজীব	৩১৬৩.৭৩	১৮১২.৯৯	৪৯৭৬.৭২	১১২৯.৮৬	১৯১.৪৭	১৩২১.৩৩	১৯৫.৩২	৫৮৫.৬৮	৭৮১.০০	৪০৬.৬৮
৫	জেলা পল্লী উন্নয়ন ফেডারেশন লি.	০.০০	০.০০	০.০০	০.০০	০.০০	০.০০	০.০০	০.০০	০.০০	০.০০
	<b>মোট</b>	<b>৬০৫৮৬.০৩</b>	<b>২৫৮৬৬.৯৭</b>	<b>৮৬৪৫৩.০০</b>	<b>৩৯৪১৮.৭৮</b>	<b>৭০৫৮.২৫</b>	<b>৪৬৪৭৭.০৩</b>	<b>৩৫৪২৫.৯৩</b>	<b>৮৭৭৯.৭০</b>	<b>৪৪২০৫.৬৩</b>	<b>৬৪৫৭.১৫</b>
	<b>কেন্দ্রীয় (দেশব্যাপি)</b>	<b>১৭৩৬৫.৯৩</b>	<b>৭৭৭.৫৯</b>	<b>১৮১৪৩.৫২</b>	<b>০.০০</b>	<b>৪৫০.০০</b>	<b>৪৫০.০০</b>	<b>০.০০</b>	<b>৪৭৩.৫৬</b>	<b>৪৭৩.৫৬</b>	<b>১৭৩৬.৫৬</b>
	<b>সর্বমোট (কেন্দ্রীয়)</b>	<b>৮৭৫০২.৪৩</b>	<b>৩৫১৭৫.০৫</b>	<b>১২২৬৭৭.৪৮</b>	<b>৩৯৯২৮.৪৯</b>	<b>৮৬৯৮.২৫</b>	<b>৪৮৬২৬.৭৪</b>	<b>৩৬১৭৭.০৬</b>	<b>১০৪৭৯.৮৬</b>	<b>৪৬৬৫৬.৯২</b>	<b>৯১২৩.৭১</b>
<b>প্রাথমিক (সাধারণ)</b>											
১	প্রাথমিক কৃষি ও কৃষক সমবায় সমিতি	১৬৭.৮০	৪৫৬.১৭	৬২৩.৯৭	০.১১	১১৫.০৯	১১৫.২০	১৫৭.৫২	২২৯.১১	৩৮৬.৬৩	১৬৭.৮০
২	প্রাথমিক মৎস্যজীবী/মৎস্যচাষী স. স.	৯৭৮৮.৯৬	৪৯৭২.৪০	১৪৭৬১.৩৬	২০৩.৬১	১০৩৩.৯৮	১২৩৭.৫৯	৬৭৩.৫৯	১১৪.০১	৭৮৭.৬০	৯৩০.৬১
৩	প্রাথমিক শ্রমিক ও শ্রমিক কল্যাণ স. স.	৮৩.৫৪	৯৫১.৬০	১০৩৫.১৪	০.০০	৩৬৭.৬২	৩৬৭.৬২	৮৩.৫৪	১৩২.৩৯	২১৫.৯৩	৮৩.৫৪
৪	প্রাথমিক মুৎশিল্প সমবায় সমিতি	৪.০০	৫.৪৭	৯.৪৭	০.০০	০.০০	০.০০	৪.০০	০.০০	৪.০০	০.০০
৫	প্রাথমিক তাঁতী সমবায় সমিতি	১৮.৬৭	৪৬.৫৫	৬৫.২২	১৬.০০	১১.২৪	২৭.২৪	১৬.৩৬	১৬.২৮	৩২.৬৪	১৬.৩৬
৬	প্রাথমিক ভূমিহীন সমবায় সমিতি	০.০০	১০.২৪	১০.২৪	০.০০	০.৩১	০.৩১	০.০০	০.৩১	০.৩১	০.৩১
৭	প্রাথমিক বিভূহীন সমবায় সমিতি	০.০০	০.০০	০.০০	০.০০	০.০০	০.০০	০.০০	০.০০	০.০০	০.০০
৮	প্রাথমিক মহিলা সমবায় সমিতি	৯.৮০	৪৬৬.৭০	৪৭৬.৫০	০.০০	২৮০.০৪	২৮০.০৪	৮.৯৬	২৩৪.৮১	২৪৩.৭৭	৮.৯৬
৯	প্রাঃ অটোরিক্সা... ট্যাংক/লরী চালক স. স.	৭৪.৬৯	৬০২৮.৬৩	৬১০৩.৩২	০.০০	২১১.৯০	২১১.৯০	২.৮৪	২.২১	৫.০৫	২.৮৪
১০	প্রাথমিক হকার্স সমবায় সমিতি	০.০০	৮.৮৪	৮.৮৪	০.০০	১২.০৮	১২.০৮	০.০০	৭.৪৬	৭.৪৬	০.০০
১১	প্রাঃ মটর মালিক ও শ্রমিক সমবায় সমিতি	৪.৫৫	১৩৪.৬৭	১৩৯.২২	০.০০	১৪.৪৮	১৪.৪৮	০.০০	৩০.২৪	৩০.২৪	০.০০

১২	প্রাঃ কর্মচারী(পুলিশসহ)/চাকুরিজীবী স. স.	১.২৫	২২১.৫২	২২২.৭৭	০.০০	৬.১১	৬.১১	১.২৫	১১২.৯৯	১১৪.২৪
১৩	প্রাথমিক দুগ্ধ সমবায় সমিতি	৪৯৫.০০	৪২০.৯৫	৯১৫.৯৫	০.০০	১০৭.৭৪	১০৭.৭৪	০.০০	৬২.৭০	৬২.৭০
১৪	প্রাথমিক মুক্তিযোদ্ধা সমবায় সমিতি	৩.৪৩	২১.৬৫	২৫.০৮	০.০০	৭.৫১	৭.৫১	০.৭৩	৭.৪১	৮.১৪
১৫	প্রাথমিক যুব সমবায় সমিতি	৯.১৭	১০২.৬২	১১১.৭৯	০.০০	৪.৪৯	৪.৪৯	১.৯৮	৮১.০২	৮৩.০০
১৬	পানি ব্যবস্থাপনা সমবায় সমিতি	০.০০	০.০০	০.০০	০.০০	৩.৯২	৩.৯২	০.০০	০.০০	০.০০
১৭	প্রাথমিক সার্বিক/আদর্শ গ্রাম উন্নয়ন স. স.	৩.৮০	১৬৯.০৯	১৭২.৮৯	০.৪৪	৯৬.১১	৯৬.৫৫	২.৪৫	৫৩.৭৭	৫৬.২২
১৮	প্রাথমিক গৃহনির্মাণ সমবায় সমিতি	০.০০	১১০.৫৫	১১০.৫৫	০.০০	২১৮.৩১	২১৮.৩১	০.০০	০.০০	০.০০
১৯	প্রাথমিক ফ্লাট/এপার্টমেন্ট মালিক স. স.	০.০০	১৩.০০	১৩.০০	০.০০	০.০০	০.০০	০.০০	১১.৩০	১১.৩০
২০	প্রাঃ দোকান মালিক/ব্যবসায়ী/মার্কেট স. স.	১.১০	১৩৩০.৮২	১৩৩১.৯২	০.০০	৪৯০.০৬	৪৯০.০৬	০.৪৫	৩০৭.৪৮	৩০৭.৯৩
২১	প্রাথমিক ভোগ্যপণ্য সমবায় সমিতি	৩১.৫৪	৪০.৩৩	৭১.৮৭	০.০০	১১০.৩৩	১১০.৩৩	৩১.৫৪	৪৩.৮২	৭৫.৩৬
২২	প্রাথমিক সঞ্চয় ও ঋণদান সমবায় সমিতি	১০১.৪৮	১৬১৭১.২৫	১৬২৭২.৭৩	০.০০	২৬৪৮.২৮	২৬৪৮.২৮	১৫.৪৯	১৩৬১৭.৮২	১৩৬৩৩.৩১
২৩	প্রাথমিক কো-অপারেটিভ ক্রেডিট ইউনিয়ন	০.০০	৪৪০.০০	৪৪০.০০	৮৬.৪০	৫৬৯.৭১	৬৫৬.১১	০.০০	৬৩৭.৩৮	৬৩৭.৩৮
২৪	প্রাথমিক কো-অপারেটিভ ক্রেডিট স. স.	০.০০	৯৭৯৮.৮১	৯৭৯৮.৮১	০.০০	৪০৮.৬১	৪০৮.৬১	০.০০	১৬৬.০৯	১৬৬.০৯
২৫	প্রাথমিক বহুমুখী সমবায় সমিতি	৮২.১০	১৩১৯৭.৬৭	১৩২৭৯.৭৭	৯.৮৬	৫১৪৪.১২	৫১৫৩.৯৮	০.০০	৭২৭.৭২	৭২৭.৭২
২৬	প্রাথমিক উৎপাদনমুখী সমবায় সমিতি	০.৫০	৪৫৬.০২	৪৫৬.৫২	০.০০	৮৩.৫০	৮৩.৫০	০.০০	৩৬৭.৮০	৩৬৭.৮০
২৭	প্রাথমিক ক্ষুদ্র ব্যবসায়ী সমবায় সমিতি	০.৭৮	২৬৩.৭২	২৬৪.৫০	০.০৫	৩০১.৬২	৩০১.৬৭	০.০০	৯৬.৯৫	৯৬.৯৫
২৮	প্রাথমিক পেশাজীবী সমবায় সমিতি	০.০০	৪.৮০	৪.৮০	০.০০	১৬২.২৮	১৬২.২৮	০.০০	০.০০	০.০০
২৯	প্রাথমিক ক্ষুদ্র নৃ-তাত্ত্বিক সমবায় সমিতি	৩৬.৭২	৪৮.২৩	৮৪.৯৫	০.০০	০.৬০	০.৬০	০.০০	০.৫০	০.৫০
৩০	প্রাথমিক প্রক্রিয়াজাতকরণ সমবায় সমিতি	০.০০	০.০০	০.০০	০.০০	০.০০	০.০০	০.০০	০.০০	০.০০
৩১	প্রাথমিক পর্যটন শিল্প সমবায় সমিতি	০.০০	০.০০	০.০০	০.০০	০.০০	০.০০	০.০০	০.০০	০.০০
৩২	বঙ্গমাতা মহিলা সমবায় সমিতি	০.০০	৬.৩৭	৬.৩৭	০.০০	১.৫০	১.৫০	০.০০	৬.৩৭	৬.৩৭
৩৩	অন্যান্য প্রাথমিক সমবায় সমিতি	৪১১.৮৭	১০১৮১.০৯	১০৫৯২.৯৬	০.০০	২৪১.৮৪	২৪১.৮৪	১৯০.১২	১৩৯৯.৯২	১৫৯০.০৪
<b>মোট</b>		<b>১১৩৩০.৭৫</b>	<b>৬৬০৭৯.৭৬</b>	<b>৭৭৪১০.৫১</b>	<b>৩১৬.৪৭</b>	<b>১২৬৫৩.৩৮</b>	<b>১২৯৬৯.৮৫</b>	<b>১১৯০.৮২</b>	<b>১৮৪৬৭.৮৬</b>	<b>১৯৬৫৮.৬৮</b>

**প্রাথমিকঃ বিভিন্ন দপ্তরের/উন্নয়ন প্রকল্পের আওতায়/Supervised Program**

**বিআরডিবি**

১	কৃষক সমবায় সমিতি	৯৪৬১.১৫	১৭০৭৯.১১	২৬৫৪০.২৬	৯১০৯.৪৯	১৬৩১৩.২৫	২৫৪২২.৭৪	৩৩০০.৪৪	৬০৯৪.১১	৯৩৯৪.৫৫	১৫২৭.৫৫
২	মহিলা সমবায় সমিতি	১০৮৪৫.৯৮	৪১৯৮.৯৮	১৫০৪৪.৯৬	২৯০৯.৫১	৪৯৪০.৭১	৭৮৫০.২২	৭৫২১.৫৫	৬৬৪.৮৯	৮১৮৬.৪৪	৬২৭.৫৫
৩	বিভূহীন সমবায় সমিতি	২৭৯৪.০৯	২০৫৭.১৫	৪৮৫১.২৪	১১৮৭.৬৬	১২২১১.১৬	১৩৩৯৮.৮২	১০৬৪.৫৯	২১২.৮০	১২৭৭.৩৯	২৯৭.৫৫
৪	মহিলা বিভূহীন সমবায় সমিতি	১৮৬৭.৬১	৩২২৯.২৩	৫০৯৬.৮৪	৫২৫৬.০৭	২২৩৩৪.৯৬	২৭৫৯১.০৩	৪৯৬৩.৬৪	৪৩৯.৪১	৫৪০৩.০৫	২১৭.৫৫
৫	বিভূহীন পুরুষ(পজীব)সমবায় সমিতি	১১০৩.৫৮	১০৮৮.১০	২১৯১.৬৮	৩৫৭.৬৩	২৪৫.৫০	৬০৩.১৩	২২০.৮৬	২২০.৪৩	৪৪১.২৯	১২৭.৫৫

৬	বিলুহীন মহিলা(পজীব)সমবায় সমিতি	৪৫১৮.৬৯	২৫১৬.৫৩	৭০৩৫.২২	৬৯০.৯২	৪৮৯.০২	১১৭৯.৯৪	২৮৬.২৫	৭৯০.৩৭	১০৭৬.৬২	৪৯২.৯২
৭	দমআক সমবায় সমিতি	০.০০	০.০০	০.০০	০.০০	০.০০	০.০০	০.০০	০.০০	০.০০	০.০০
৭	সার্বিক গ্রাম উন্নয়ন সমবায় সমিতি	৬১.৯৪	৩৬.১০	৯৮.০৪	৪.৮৫	০.০০	৪.৮৫	০.০০	১০.৫০	১০.৫০	০.০০
৮	ইরেসপো (IRESPPW) সমবায় সমিতি	০.০০	০.০০	০.০০	০.০০	০.০০	০.০০	০.০০	০.০০	০.০০	০.০০
<b>মোট</b>		<b>৩০৬৫৩.০৪</b>	<b>৩০২০৫.২০</b>	<b>৬০৮৫৮.২৪</b>	<b>১৯৫১৬.১৩</b>	<b>৫৬৫৩৪.৬০</b>	<b>৭৬০৫০.৭৩</b>	<b>১৭৩৫৭.৩৩</b>	<b>৮৪৩২.৫১</b>	<b>২৫৭৮৯.৮৪</b>	<b>৩২৮৯৬.৬২</b>
<b>এল জি ই ডি</b>											
১	প্রাথমিক পানি ব্যবস্থাপনা সমবায় সমিতি	১৬৬.৯৯	৪১৮.২৫	৫৮৫.২৪	০.০০	৪৮.৩১	৪৮.৩১	৪৪.৬৭	৩০.৯৩	৭৫.৬০	১৬৬.৯৯
২	সার্বিক গ্রাম উন্নয়ন সমবায় সমিতি	২৩.৩৬	৬.০০	২৯.৩৬	০.০০	০.০০	০.০০	৯.২০	৩.০০	১২.২০	২৩.৩৬
<b>মোট</b>		<b>১৯০.৩৫</b>	<b>৪২৪.২৫</b>	<b>৬১৪.৬০</b>	<b>০.০০</b>	<b>৪৮.৩১</b>	<b>৪৮.৩১</b>	<b>৫৩.৮৭</b>	<b>৩৩.৯৩</b>	<b>৮৭.৮০</b>	<b>১৯০.৩৫</b>
<b>বাংলাদেশ পানি উন্নয়ন বোর্ড</b>											
১	প্রাঃ পানি ব্যবহারকারী/ব্যবস্থাপনা স. স. বোর্ড	০.০০	৫৬.১০	৫৬.১০	০.০০	০.০০	০.০০	০.০০	০.০০	০.০০	০.০০
১	সার্বিক গ্রাম উন্নয়ন সমবায় সমিতি	৩৭০৭.৬৫	১৮.৮৯	৩৭২৬.৫৪	৩১৫.০০	১৩.৫৫	৩২৮.৫৫	৯৬৪.৪৪	০.০০	৯৬৪.৪৪	৩৭০৭.৬৫
<b>আর ডি এ</b>											
১	সার্বিক গ্রাম উন্নয়ন সমবায় সমিতি	২৮.৪০	৩.০০	৩১.৪০	০.০০	০.০০	০.০০	০.০০	০.০০	০.০০	২৮.৪০
<b>সিভিডিপি</b>											
১	সার্বিক গ্রাম উন্নয়ন সমবায় সমিতি	০.০০	৪০০.৮৯	৪০০.৮৯	০.০০	৭৫.৭২	৭৫.৭২	০.০০	৩৩৬.১৭	৩৩৬.১৭	০.০০
<b>বাংলাদেশ দুগ্ধ উৎপাদনকারী সমবায় ইউনিয়ন লি. (মিল্ক ভিটা)</b>											
১	দুগ্ধ সমবায় সমিতি	১৫০০.০৮	১১৭৫.১০	২৬৭৫.১৮	৪৯৪.৭২	০.০০	৪৯৪.৭২	৩৬১.০১	২৩.০৬	৩৮৪.০৭	১৬০০.০৮
<b>প্রধানমন্ত্রীর দপ্তর</b>											
১	আশ্রয়ণ সমবায় সমিতি	১২৮৩.৭৯	০.০০	১২৮৩.৭৯	৩৫৮.৬৯	০.২০	৩১৬.১৩	৩৯৫.৪৭	০.০০	৩৯৫.৪৭	১২৮৩.৭৯
২	আশ্রয়ণ (ফেইজ-২) সমবায় সমিতি	২৯৯১.৭৭	২৩.২৬	৩০১৫.০৩	৫১৩.৩৮	৫.৩০	৪২১.৮৮	৬৩৩.৫২	৯.২৬	৬৪২.৭৮	২৯৯১.৭৭
৩	আশ্রয়ণ-২ সমবায় সমিতি	১৬১৫.৯০	০.০০	১৬১৫.৯০	২৯৪.৩৪	০.০০	২০৮.৯৪	৩০২.৮০	০.০০	৩০২.৮০	১৬১৫.৯০
<b>মোট</b>		<b>৫৮৯১.৪৬</b>	<b>২৩.২৬</b>	<b>৫৯১৪.৭২</b>	<b>১১৬৬.৪১</b>	<b>৫.৫০</b>	<b>৯৪৬.৯৫</b>	<b>১৩৩১.৭৯</b>	<b>৯.২৬</b>	<b>১৩৪১.০৫</b>	<b>৫৮৯১.৪৬</b>
<b>সমবায় ব্যাংকঃ</b>											
১	প্রাথমিক ভূমি উন্নয়ন ব্যাংক	৫৭৩.৭৬	৭০৬.২৩	১২৭৯.৯৯	৩.২৯	৯৭.৮৩	১০১.১২	১১৬.৯৬	২০০.৮৫	৩১৭.৮১	৫৭৩.৭৬
২	প্রাথমিক ইউনিয়ন বহুমুখী সমবায় সমিতি	৪৫৯.৯৯	৮৫৮.৯৭	১৩১৮.৯৬	৬০.৯৫	১২৫.৩৭	১৮৬.৩২	১৬৪.৯৫	১৮০.৩২	৩৪৫.২৭	৪৫৯.৯৯

৩	প্রাথমিক কৃষি সমবায় সমিতি	১০৫৬.০৫	১০৮৫.৯১	২১৪১.৯৬	১১১.২৮	৮১.৬১	১৯২.৮৯	৪৫৪.১০	৪৭১.২৮	৯২৫.৩৮	৭১.২৮
	মোট	২০৮৯.৮০	২৬৫১.১১	৪৭৪০.৯১	১৭৫.৫২	৩০৪.৮১	৪৮০.৩৩	৭৩৬.০১	৮৫২.৪৫	১৫৮৮.৪৬	১৫৮.৮০
	কালবভূক্ত										
১	প্রাথমিক সঞ্চয় ও ঋণদান সমবায় সমিতি	২২৯২.৮৫	২৪০৫৪.৪৭	২৬৩৪৭.৩২	৬৫৫.৫৪	২৮৫৬৭.১৭	২৯২২২.৭১	১২৭১.১১	৮৭৪০.৭৯	১০০১১.৯০	১৬৮.৮০
	কৃষি, মৎস্য ও প্রাণি সম্পদ মন্ত্রণালয়										
১	প্রাথমিক সি আই জি সমবায় সমিতি	২১২.৪৫	২৮.৫৪	২৪০.৯৯	৭০৯.৭৫	১.৩৩	৭১১.০৮	৯১৭.৯০	৩.৫০	৯২১.৪০	৭১.২৮
	উন্নত জাতের গাভী পালনের মাধ্যমে সুবিধাবঞ্চিত নারীদের জীবনযাত্রার মান উন্নয়ন প্রকল্প										
১	প্রাথমিক দুগ্ধ উৎপাদনকারী সমবায় সমিতি	৭০২৯.২১	৯৩৮.৮১	৭৯৬৮.০২	১৯৮৩.২৫	১৯৭.৬৫	২১৮০.৯০	১৪২৬.৮৭	০.০০	১৪২৬.৮৭	৭৫৮.৮০
	ক্ষুদ্র নৃ-তান্ত্রিক জনগোষ্ঠীর জীবন যাত্রার মান উন্নয়ন প্রকল্প										
১	প্রাথমিক ক্ষুদ্র নৃ-তান্ত্রিক সমবায় সমিতি	৪২০.২৫	০.০০	৪২০.২৫	৮০০.০০	২০০.০০	১০০০.০০	১৭.২৫	০.০০	১৭.২৫	১২৮.৮০
	সমবায় মডেল গ্রাম প্রতিষ্ঠা পাইলট শীর্ষক প্রকল্প (১ম সংশোধিত)										
১	সমবায় মডেল গ্রাম সমবায় সমিতি	৮৬৬.৯১	৩০.০০	৮৯৬.৯১	০.০০	৭৮.৪৭	৭৮.৪৭	১৯৪.১২	০.০০	১৯৪.১২	৬৮.৮০
	মোট (বিভিন্ন দপ্তর/উন্নয়ন প্রকল্প)	২৪২২৯.৪১	২৯৮০৪.৪২	৫৪০৩৩.৮৩	৬৩০০.১৯	২৯৪৯২.৫১	৩৫৫৬৭.৭৪	৭২৭৪.৩৭	৯৯৯৯.১৬	১৭২৭৩.৫৩	২৩২৫.৮০
	দেশব্যাপি প্রাথমিক সমবায় সমিতি	০.০০	১৬৫৯৮.৪৩	১৬৫৯৮.৪৩	০.০০	২৯৩২.০৩	২৯৩২.০৩	০.০০	৩০২৮.৪৩	৩০২৮.৪৩	০.০০
	বিভাগব্যাপি প্রাথমিক সমবায় সমিতি	১২.১৫	১৫৮৮.০১	১৬০০.১৬	০.০০	২৮৫.০২	২৮৫.০২	০.০০	২২৮.৪৬	২২৮.৪৬	০.০০
	মোট প্রাথমিক	৬৬২২৫.৩৫	১৪৪২৭৫.৮২	২১০৫০১.১৭	২৬১৩২.৭৯	১০১৮৯৭.৫৪	১২৭৮০৫.৩৭	২৫৮২২.৫২	৪০১৫৬.৪২	৬৫৯৭৮.৯৪	৬৬৫৩.৮০
	সারসংক্ষেপ										
	জাতীয় সমবায় সমিতি	১৮৮২৮.৬৪	৪০৪২.১১	২২৮৭০.৭৫	০.০০	১.২১	১.২১	৫.০০	৭০.০১	৭৫.০১	১৮৮.৮০
	কেন্দ্রীয় সমবায় সমিতি	৮৭৫০২.৪৩	৩৫১৭৫.০৫	১২২৬৭৭.৪৮	৩৯৯২৮.৪৯	৯১৪৮.২৫	৪৯০৭৬.৭৪	৩৬১৭৭.০৬	১০৯৫৩.৪২	৪৭১৩০.৪৮	৯১২.৮০
	প্রাথমিক সমবায় সমিতি	৬৬২২৫.৩৫	১৪৪২৭৫.৮২	২১০৫০১.১৭	২৬১৩২.৭৯	১০১৮৯৭.৫৪	১২৭৮০৫.৩৭	২৫৮২২.৫২	৪০১৫৬.৪২	৬৫৯৭৮.৯৪	৬৬৫৩.৮০
	সর্বমোট	১৭২৫৫৬.৪২	১৮৩৪৯২.৯৮	৩৫৬০৪৯.৪০	৬৬০৬১.২৮	১১১০৪৭.০০	১৭৬৮৮৩.৩২	৬২০০৪.৫৮	৫১১৭৯.৮৫	১১৩১৮৪.৪৩	১৭৬৬.৮০

পরিশিষ্ট-১৯

২০২৪-২০২৫ অর্থ বছরের শ্রেণিভিত্তিক সমবায় সমিতিসমূহের সঞ্চয়-আমানত

(লক্ষ টাকায়)

ক্রমিক নং	সমিতির শ্রেণী	বৎসরের শুরুতে সঞ্চয় আমানতের পরিমাণ	চলতি বৎসরে প্রাপ্ত সঞ্চয় আমানতের পরিমাণ	চলতি বৎসরে সঞ্চয় আমানত ফেরত/উত্তোলন	বৎসর শেষে সঞ্চয় আমানতের পরিমাণ
১	২	৩	৪	৫	৬

জাতীয় সমবায় সমিতি

১	বাংলাদেশ সমবায় ব্যাংক লি.	৭১৭.১৫	২৪৭৬.৮০	২৫৫১.০৮	৬৪২.৮৭
২	বাংলাদেশ জাতীয় মৎস্যজীবী স: স: লি.	৪৪.১৭	০.০০	০.০০	৪৪.১৭
৩	বাংলাদেশ জাতীয় সমবায় শিল্প সমিতি লি.	০.০৬	০.০০	০.০০	০.০৬
৪	বাংলাদেশ সমবায় মার্কেটিং সোসাইটি লি.	০.৪০	০.০৪	০.০০	০.৪৪
৫	দি কুমিল্লা ইন্ডাস্ট্রিয়াল কো-অপা: সো: লি.	০.০৫	০.০০	০.০০	০.০৫
৬	বাংলাদেশ জাতীয় মহিলা স: সমিতি লি.	০.০০	০.০০	০.০০	০.০০
৭	জাতীয় আখচাষী সমবায় ফেডারেশন লি.	২.৬৬	০.০০	০.০০	২.৬৬
৮	বাংলাদেশ গণ পরিবহন চালক স: স: লি.	০.০০	০.০০	০.০০	০.০০
৯	বাংলাদেশ জাতীয় পল্লী উন্নয়ন স: ফেডারেশন লি.	০.০০	০.০০	০.০০	০.০০
১০	বাংলাদেশ জাতীয় সমবায় ইউনিয়ন	০.০০	০.০০	০.০০	০.০০
১১	বাংলাদেশ দুগ্ধ উৎপাদনকারী সমবায় ইউনিয়ন (মিল্ক ভিটা) লি.	৭৯.৭০	০.২০	০.০০	৭৯.৯০
মোট		৮৪৪.১৯	২৪৭৭.০৪	২৫৫১.০৮	৭৭০.১৫

দেশব্যাপি কেন্দ্রীয় সমবায় সমিতি

১	দি কো-অপারেটিভ ক্রেডিট ইউনিয়ন লীগ অব বাংলাদেশ লি: (কালব)	১৪৬৬৪০.০০	৩৫৩৬৩.৮১	২৬৫২২.১৪	১৫৫৪৮১.৬৭
২	বাংলাদেশ সমবায় শিল্প সংস্থা	৬.১৫	০.৯১	০.০০	৭.০৬
৩	দি ইস্টার্ন কো- অপারেটিভ জুট সো: লি.	০.০০	০.০০	০.০০	০.০০
৪	বাংলাদেশ কো- অপারেটিভ ইন্স্যুরেন্স লি.	২৬৮.৮৯	০.০০	২৬৮.৮৯	০.০০
৫	বাংলাদেশ কো-অপা: লাইফ ইন্স্যুরেন্স লি.	০.০০	০.০০	০.০০	০.০০
৬	সোনার বাংলা কটন মিলস লি.	০.১৭	০.০০	০.০০	০.১৭
৭	বাংলাদেশ কো- অপা: হাউজিং ফেডা: লি.	০.০০	০.০০	০.০০	০.০০
৮	বাংলাদেশ মুক্তিযোদ্ধা স: ফেডারেশন লি.	১.৩১	০.০০	০.০০	১.৩১
৯	বাংলাদেশ অটোরিক্সা চালক সঃ ফেডাঃ লি.	৪৪.৯৩	০.০০	০.০০	৪৪.৯৩
১০	বাংলাদেশ অটোটেম্পো পোটারক্যাব, ট্যান্ডারক্যাব,.. চালক সঃ সঃ লি.	০.০০	০.০০	০.০০	০.০০
১১	এফ আই সি এল কেন্দ্রীয় সমবায় সমিতি লি.	১৬.০০	০.০০	০.০০	১৬.০০
১২	জনতা কেন্দ্রীয় সমবায় সমিতি লি.	৬.৬৬	০.০০	০.০০	৬.৬৬

১৩	সমবায় বাজার কনসোর্টিয়াম	৩৭.৫৯	০.০০	০.০০	৩৭.৫৯
১৪	ম্যাক্সিম সেন্ট্রাল কো-অপারেটিভ সোসাইটি লি.	০.০০	০.০০	০.০০	০.০০
১৫	দি সেন্ট্রাল এসোসিয়েশন অব খ্রীষ্টান কো-অপারেটিভস লি.	৫২২৪.৫৬	২৩২৭.০৬	১১০০.৪৪	৬৪৫১.১৮

	<b>মোট</b>	<b>১৫২২৪৬.২৬</b>	<b>৩৭৬৯১.৭৮</b>	<b>২৭৮৯১.৪৭</b>	<b>১৬২০৪৬.৫৭</b>
--	------------	------------------	-----------------	-----------------	------------------

<b>কেন্দ্রীয় (সাধারণ)</b>					
১	কেন্দ্রীয় সমবায় ব্যাংক	২১৯৩.০৯	৪২৩.৪৭	১০১৯.২৮	১৫৯৭.২৮
২	কেন্দ্রীয় মৎস্যজীবী সমবায় সমিতি	১১৪.২২	২.২৮	৩.১৩	১১৩.৩৭
৩	কেন্দ্রীয় তাঁতী সমবায় সমিতি	২৬৪.৯৯	১৭৭.৩৯	১৫.১১	৪২৭.২৭
৪	কেন্দ্রীয় ইস্কু উৎপাদনকারী সমবায় সমিতি	৬৪.৪৩	০.২০	০.০০	৬৪.৬৩
৫	কেন্দ্রীয় মহিলা সমবায় সমিতি	৩.২০	০.০৩	০.২২	৩.০১
৬	কেন্দ্রীয় বহুমুখী সমবায় সমিতি	৪৫৩৪.৪২	৫২৭.৭৩	৩৬.৩৩	৫০২৫.৮২
৭	কেন্দ্রীয় উপজেলা সমবায় এসোসিয়েশন	৩৭৬.৫৪	১৭.৮৫	০.০০	৩৯৪.৩৯
৮	কেন্দ্রীয় লবণ উৎপাদনকারী সমবায় সমিতি	০.০৫	০.৩৮	০.০০	০.৪৩
৯	কেন্দ্রীয় বিক্রয় ও সরবরাহ সমবায় সমিতি	৪.৪২	০.০০	০.০০	৪.৪২
১০	কেন্দ্রীয় হস্ত শিল্প সমঃ ফেডারেশন (কারিকা)	০.০০	০.০০	০.০০	০.০০
১১	কেন্দ্রীয় সুতা পাকানো সমবায় সমিতি	০.০০	০.০০	০.০০	০.০০
১২	কেন্দ্রীয় উপজেলা কৃষি উন্নয়ন	১.৪৯	০.৪৪	০.০০	১.৯৩
১৩	কেন্দ্রীয় ভোগ্যপণ্য সমবায় সমিতি	০.০০	০.০০	০.০০	০.০০
১৪	কেন্দ্রীয় জেলা সমবায় ইউনিয়ন	৮.৩৫	০.০১	০.০৭	৮.২৯
১৫	কেন্দ্রীয় পানি ব্যবস্থাপনা সমবায় সমিতি	৫.৮০	০.০০	০.০০	৫.৮০
১৬	কেন্দ্রীয় যুব সমবায় সমিতি	০.০০	০.০০	০.০০	০.০০
১৭	কেন্দ্রীয় ট্রাক চালক সমবায় সমিতি	০.০০	০.০০	০.০০	০.০০
১৮	বাংলাদেশ সেলফ এমপ্লয়মেন্ট কো-অপাঃ	০.০০	০.০০	০.০০	০.০০
১৯	দি কো-অপাঃ ক্রেঃ লীগ অব বাংলাদেশ(কালব)	০.০০	০.০০	০.০০	০.০০
২০	কেন্দ্রীয় ঢাকা মহানগরী মৎস্যব্যবসায়ী স. স.	০.০০	০.০০	০.০০	০.০০
২১	কেন্দ্রীয় সাভার এগ্রিকালচার এসেট স. স.	০.০০	০.০০	০.০০	০.০০
২২	কেন্দ্রীয় ভূমিহীন সমবায় সমিতি	০.০০	০.০০	০.০০	০.০০
২৩	কেন্দ্রীয় মুক্তিযোদ্ধা সমবায় সমিতি	০.০০	০.০০	০.০০	০.০০
২৪	কেন্দ্রীয় ম্যাক্সি চালক সমবায় সমিতি	০.০০	০.০০	০.০০	০.০০
২৫	কেন্দ্রীয় পানি ব্যবহারকারী সমবায় সমিতি	০.০০	০.০০	০.০০	০.০০
২৬	অন্যান্য কেন্দ্রীয় সমবায় সমিতি	৮৪২.৩৯	৭৫.৬৪	৮১.৩১	৮৩৬.৭২
	<b>মোট</b>	<b>৮৪১৩.৩৯</b>	<b>১২২৫.৪২</b>	<b>১১৫৫.৪৫</b>	<b>৮৪৮৩.৩৬</b>

<b>কেন্দ্রীয় (বি আর ডি বি)</b>					
১	উপজেলা কেন্দ্রীয় সমবায় এসোসিয়েশন	১৯৯৫৬.৪৪	২০০৯.৯৩	২৫২০.১২	১৯৪৪৬.২৫
২	কেন্দ্রীয় বিত্তহীন সমবায় সমিতি লি.	৪০১৪.৬৮	১৫৪.৯৩	২০৯.০৯	৩৯৬০.৫২
৩	কেন্দ্রীয় দমআক	০.০০	০.০০	০.০০	০.০০
৪	কেন্দ্রীয় পজীব	১৫২৯.৮৫	৫৪.০২	৪৩৮.৩০	১১৪৫.৫৭

৫	জেলা পল্লী উন্নয়ন ফেডারেশন লি.	০.১২	০.০০	০.০০	০.১২
	মোট	২৫৫০১.০৯	২২১৮.৮৮	৩১৬৭.৫১	২৪৫৫২.৪৬
	কেন্দ্রীয় (দেশব্যাপি)	১৫২২৪৬.২৬	৩৭৬৯১.৭৮	২৭৮৯১.৪৭	১৬২০৪৬.৫৭
	সর্বমোট (কেন্দ্রীয়)	১৮৬১৬০.৭৪	৪১১৩৬.০৮	৩২২১৪.৪৩	১৯৫০৮২.৩৯
<b>প্রাথমিক (সাধারণ)</b>					
১	প্রাথমিক কৃষি ও কৃষক সমবায় সমিতি	৩৪৫৮.৭৯	১৭৪২.১২	৩৯১.২১	৪৮০৯.৭০
২	প্রাথমিক মৎস্যজীবী/মৎস্যচাষী স. স.	৮১৫৩.৯৯	৬৫১.৪৯	১৩৮৯.৩৫	৭৪১৬.১৩
৩	প্রাথমিক শ্রমিক ও শ্রমিক কল্যাণ স. স.	২০৫৯৯.৭৯	১৬৫৩২.৫৬	২১৯৯.৬৩	৩৪৯৩২.৭২
৪	প্রাথমিক মৎশিল্প সমবায় সমিতি	২৩৯.৫২	৪.৭৭	২০৯.২৯	৩৫.০০
৫	প্রাথমিক তাঁতী সমবায় সমিতি	৬২৬.৮১	৭৬.৭৫	১০৩.৯৯	৫৯৯.৫৭
৬	প্রাথমিক ভূমিহীন সমবায় সমিতি	৩২৪.২৫	২০.৩০	৬৪.৯৩	২৭৯.৬২
৭	প্রাথমিক বিত্তহীন সমবায় সমিতি	৯.৭২	০.২৫	০.৭৩	৯.২৪
৮	প্রাথমিক মহিলা সমবায় সমিতি	১৫২৬৮.৬৯	৫৪৪৫৩.৬২	৩৯১.৬৯	৬৯৩৩০.৬২
৯	প্রাঃ অটোরিক্সা, অটোটেম্পো, টেক্সিক্যাব, মটর, ট্রাক ও ট্যাংক/লরী চালক স. স.	৫০৯১.৮২	২১৮.০০	৪১৮৪.৯৫	১১২৪.৮৭
১০	প্রাথমিক হকার্স সমবায় সমিতি	১২৩৮.৭১	১৭৮৬.৭৬	৯৫.৫২	২৯২৯.৯২
১১	প্রাঃ মটর মালিক ও শ্রমিক সমবায় সমিতি	১৩৮২.০০	১১৯.৭৭	১২৬.৮৩	১৩৭৪.৯৪
১২	প্রাঃ কর্মচারী(পুলিশসহ)/চাকুরিজীবী স. স.	২২৪০১.৪৩	১৬০৬০৫.৩৩	৩৪২৪.৮২	১৭৯৫৮১.৯৪
১৩	প্রাথমিক দুগ্ধ সমবায় সমিতি	৩৪৯.১১	২৭.৮৪	২৯৪.৬৮	৮২.২৭
১৪	প্রাথমিক মুক্তিযোদ্ধা সমবায় সমিতি	৮০৫.০৬	৪৯০.৭৪	২৪৭.০৭	১০৪৮.৭৩
১৫	প্রাথমিক যুব সমবায় সমিতি	৪৫৮৬.৭১	৬৬৪.৪২	৫১১.৫০	৪৭৩৯.৬৩
১৬	পানি ব্যবস্থাপনা সমবায় সমিতি	১৮.৬৩	১৩২.৭৪	০.৪০	১৫০.৯৭
১৭	প্রাথমিক সার্বিক/আদর্শ গ্রাম উন্নয়ন স. স.	১৬৩৩৩.৮৬	২৭০৭.১৯	৩৫৩১.৪৫	১৫৫০৯.৬০
১৮	প্রাথমিক গৃহনির্মাণ সমবায় সমিতি	৪৭৪৬.৬৫	২৮০১৭.১১	১১১৪.১৮	৩১৬৪৯.৫৮
১৯	প্রাথমিক ফ্লোট/এপার্টমেন্ট মালিক স. স.	১৮৪১.৯১	২৭৪.৮৩	৩১৩.৩৫	১৮০৩.৩৯
২০	প্রাঃদোকানমালিক/ব্যবসায়ী/মার্কেট স. স.	২৯৮৮৮০.২৯	৯২৩১.৬৩	২৬৩৯৮১.১২	৪৪১৩০.৮০
২১	প্রাথমিক ভোগ্যপণ্য সমবায় সমিতি	১১২৩.৩০	৩৮৬.১৭	৩৪৬.৪৮	১১৬২.৯৯
২২	প্রাথমিক সঞ্চয় ও ঋণদান সমবায় সমিতি	১৩৯৫৮৮.২৫	১৪২১৪.৭৬	১৪৮১৪.১৮	১৩৮৯৮৮.৮৩
২৩	প্রাথমিক কো-অপারেটিভ ক্রেডিট ইউনিয়ন	৯১৬৯৯.০২	১২২৯১.১২	২৩৩২৫.৯৪	৮০৬৬৪.২০
২৪	প্রাথমিক কো-অপারেটিভ ক্রেডিট স. স.	৩৯২১৩.৬৩	৬১০২২.২৮	৫৪১.১০	৯৯৬৯৪.৮১
২৫	প্রাথমিক বহুমুখী সমবায় সমিতি	৩৬৪০৬৭.২২	১১৮০২৩.৩৩	৪০২৯৪.৭৪	৪৪১৭৯৫.৮১
২৬	প্রাথমিক উৎপাদনমুখী সমবায় সমিতি	২৩০২.৬০	৮১৬.৭৭	৫৮৯.৭১	২৫৪৭.৬৬
২৭	প্রাথমিক ক্ষুদ্র ব্যবসায়ী সমবায় সমিতি	৭৪৯৪৫.৭৭	৯৪০৩.৮২	৫০৪৫৮.১৭	৩৩৮৯১.৪২
২৮	প্রাথমিক পেশাজীবী সমবায় সমিতি	১৭৬৮.৬৩	৪৬১.৪০	১৪৪.২৫	২০৮৫.৭৮
২৯	প্রাথমিক ক্ষুদ্র নৃ-তাত্ত্বিক সমবায় সমিতি	১১২.৭২	২.১৫	৪.৭৬	১১০.১১
৩০	প্রাথমিক প্রক্রিয়াজাতকরণ সমবায় সমিতি	০.১০	০.২৫	০.০০	০.৩৫
৩১	প্রাথমিক পর্যটন শিল্প সমবায় সমিতি	৬.৩৯	১৯.২২	০.৪৪	২৫.১৭
৩২	বঙ্গমাতা মহিলা সমবায় সমিতি	৭০.১৭	৯.৭৮	১১.২৬	৬৮.৬৯

৩৩	অন্যান্য প্রাথমিক সমবায় সমিতি	১২৩৩৩৬.৫৯	৪৯৬৫০২.৩৮	৪৪৪৭.৩৫	৬১৫৩৯১.৬২
	মোট	১২৪৪৬১০.১৩	৯৯০৯১১.৬৫	৪১৭৫৫৫.০৭	১৮১৭৯৬৬.৬৮

**প্রাথমিক বিভিন্ন দপ্তরের/উন্নয়ন প্রকল্পের আওতায়/Supervised Program**

**বিআরডিবি**

১	কৃষক সমবায় সমিতি	১৩৫৫৯.৭৮	৪১০.০৯	১৪৮২.৯৮	১২৪৮৬.৮৯
২	মহিলা সমবায় সমিতি	৭৯৮৫.৫৫	২৭৯.৪১	১৫৪.০৯	৮১১০.৮৭
৩	বিত্তহীন সমবায় সমিতি	১৫৯২.৭৯	৭৭.৪৩	৮৮.৪৯	১৫৮১.৭৩
৪	মহিলা বিত্তহীন সমবায় সমিতি	১৮৪৪.৫২	১১১.৩৭	১২৯.৭১	১৮২৬.১৮
৫	বিত্তহীন পুরুষ(পজীব)সমবায় সমিতি	৩৮৮.৩৩	৫৫.৫০	১১.২২	৪৩২.৬১
৬	বিত্তহীন মহিলা(পজীব)সমবায় সমিতি	২১৯৫.৩২	৮২.৪০	৭৫.৩১	২২০২.৪১
৭	দমআক সমবায় সমিতি	০.০০	০.০০	০.০০	০.০০
৭	সার্বিক গ্রাম উন্নয়ন সমবায় সমিতি	৩৫৩.৭৯	৯.৩২	১৪.৫৫	৩৪৮.৫৬
৮	ইরেসপো (IRESPPW) সমবায় সমিতি	৫.১১	০.৮৩	০.০০	৫.৯৪
	মোট	২৭৯২৫.১৯	১০২৬.৩৫	১৯৫৬.৩৫	২৬৯৯৫.১৯

**এল জি ই ডি**

১	প্রাথমিক পানি ব্যবস্থাপনা সমবায় সমিতি	৫৩৮৪.৪৬	২৪১.২৮	৩৩২.৫৯	৫২৯৩.১৫
২	সার্বিক গ্রাম উন্নয়ন সমবায় সমিতি	১০৮৮.৯৪	৩৪.৬৭	২.৯০	১১২০.৭১
	মোট :	৬৪৭৩.৪০	২৭৫.৯৫	৩৩৫.৪৯	৬৪১৩.৮৬

**বাংলাদেশ পানি উন্নয়ন বোর্ড**

১	প্রা. পানি ব্যবহারকারী/ব্যবস্থাপনা স. স.	১৩.৫৩	৪.৯৬	০.৭৫	১৭.৭৪
	<b>বার্ড</b>				
১	সার্বিক গ্রাম উন্নয়ন সমবায় সমিতি	৩৪৩৫.০৩	৯৩.২৯	২৯৫.২৭	৩২৩৩.০৫
	<b>আর ডি এ</b>				
১	সার্বিক গ্রাম উন্নয়ন সমবায় সমিতি	১০০৫.৫৯	৫০.০৭	২৫০.৪১	৮০৫.২৫
	<b>সিভিডিপি</b>				
১	সার্বিক গ্রাম উন্নয়ন সমবায় সমিতি	২৯২৯.৬৩	৪৫৩.৫৮	১৭.৯৯	৩৩৬৫.২২

**বাংলাদেশ দুগ্ধ উৎপাদনকারী সমবায় ইউনিয়ন লি.(মিল্ক ভিটা)**

১	দুগ্ধ সমবায় সমিতি	১০১৬.৬৭	৮৭.৭৭	৪৩৭.৫৫	৬৬৬.৮৯
	<b>প্রধানমন্ত্রীর দপ্তর</b>				
১	আশ্রয়ণ সমবায় সমিতি	১৯১.৩৫	১৩.১৪	৩.৯১	২০০.৫৮
২	আশ্রয়ণ (ফেইজ-২) সমবায় সমিতি	৩৪৬.৮৯	৯৬.৪৭	১৭.৯১	৪২৫.৪৫
৩	আশ্রয়ণ-২ সমবায় সমিতি	২৯৭.৫৪	৮.৬৯	৬৩.৭৬	২৪২.৪৭

মোট :	৮৩৫.৭৮	১১৮.৩০	৮৫.৫৮	৮৬৮.৫০
<b>সমবায় ব্যাংক</b>				
১ প্রাথমিক ভূমি উন্নয়ন ব্যাংক	৬৯৩.২৭	২৯.৬৩	১৭.২২	৭০৫.৬৮
২ প্রাথমিক ইউনিয়ন বহুমুখী সমবায় সমিতি	৬৭২.৭২	৬২.৬২	১৬৮.৯০	৫৬৬.৮৪
৩ প্রাথমিক কৃষি সমবায় সমিতি	৫৬১.৭৩	৩১.০২	১৬৪.৬৭	৪২৮.০৮
মোট	১৯২৭.৭২	১২৩.২৭	৩৫০.৭৯	১৭০০.২০
<b>কালবভূক্ত</b>				
১ প্রাথমিক সঞ্চয় ও ঋণদান সমবায় সমিতি	১৪৯৫২৫.৫৪	৬৯৩১৯.৩৪	১৩৮৯৩.৯০	২০৪৯৫০.৯৮
<b>কৃষি, মৎস্য ও প্রাণি সম্পদ মন্ত্রণালয়</b>				
১ প্রাথমিক সি আই জি সমবায় সমিতি	২১৫৮.৬৭	২৯৭.৯২	৬৭৭.৯৭	১৭৭৮.৬২
<b>উন্নত জাতের গাভী পালনের মাধ্যমে সুবিধাবঞ্চিত নারীদের জীবনযাত্রার মান উন্নয়ন প্রকল্প</b>				
১ প্রাথমিক দুগ্ধ উৎপাদনকারী সমবায় সমিতি	১৯৬.৬৭	৩৫২.৭৬	২১.৮৪	৫২৭.৫৯
<b>ক্ষুদ্র নৃ-তাত্ত্বিক জনগোষ্ঠীর জীবন যাত্রার মান উন্নয়ন প্রকল্প</b>				
১ প্রাথমিক ক্ষুদ্র নৃ-তাত্ত্বিক সমবায় সমিতি	৪৭.২০	৭৫.৮৯	৮.১৭	১১৪.৯২
<b>সমবায় মডেল গ্রাম প্রতিষ্ঠা পাইলট (১ম সংশোধিত) শীর্ষক প্রকল্প</b>				
১ সমবায় মডেল গ্রাম সমবায় সমিতি	৩২.১২	৩২.৯২	৩.৪৩	৬১.৬১
মোট (বিভিন্ন দপ্তর/উন্নয়ন প্রকল্প)	১৬৯৫৯৮	৭১২৮৬	১৬৩৭৯	২২৪৫০৪
দেশব্যাপি প্রাথমিক সমবায় সমিতি	৩২৮৫৮.৫২	২৮৮১৮.৮৪	২৯২৩২.২৪	৩২৩২০.৪৫
বিভাগব্যাপি প্রাথমিক সমবায় সমিতি	৩৮৩৭৫৮.৮১	১৯৩২৭১.১৭	৮৭০১১.১৪	৪৯০০১৮.৮৫
মোট প্রাথমিক	১৮৫৮৭৫০.২০	১২৮৫৩১৪.০৩	৫৫২১৩৩.৯৪	২৫৯১৮০৫.৬০
<b>সারসংক্ষেপ</b>				
জাতীয় সমবায় সমিতি	৮৪৪.১৯	২৪৭৭.০৪	২৫৫১.০৮	৭৭০.১৫
কেন্দ্রীয় সমবায় সমিতি	১৮৬১৬০.৭৪	৪১১৩৬.০৮	৩২২১৪.৪৩	১৯৫০৮২.৩৯
প্রাথমিক সমবায় সমিতি	১৮৫৮৭৫০.২০	১২৮৫৩১৪.০৩	৫৫২১৩৩.৯৪	২৫৯১৮০৫.৬০
সর্বমোট	২০৪৫৭৫৫.১৩	১৩২৮৯২৭.১৫	৫৮৬৮৯৯.৪৫	২৭৮৭৬৫৮.১৪



১৪	ম্যাক্সিম সেন্ট্রাল কো-অপারেটিভ সোসাইটি লি.	০.০০	০.০০	০.০০	০.০০	০.০০	০.০০	০.০০
১৫	দি সেন্ট্রাল এসোসিয়েশন অব খ্রীষ্টান কো-অপারেটিভস লি.	১০৬০.২৮	০.০০	১০৬০.২৮	০.০০	০.০০	৯৯২.৯৯	৯৯২.৯৯
মোট		১৩৮৩৬.২৪	২২৪.৪১	১৪০৬০.৬৫	৭৪.৭৯	১.২০	২৩৭৯৯.০৩	২৩৮৭৫.০৩
<b>কেন্দ্রীয় (সাধারণ)</b>								
১	কেন্দ্রীয় সমবায় ব্যাংক	২৯২.২৯	৯৯২.৭৫	১২৮৫.০৪	৪৩০.৭০	১৯০.১৪	৪৬৩.০৮	১০৬১.৩৩
২	কেন্দ্রীয় মৎস্যজীবী সমবায় সমিতি	১৪৪.২৬	২১.৩০	১৬৫.৫৬	১২৭.৮৬	১৩.৭৭	১৬.১১	১৫৭.৭৪
৩	কেন্দ্রীয় তাঁতী সমবায় সমিতি	৬৩.৮০	২১৬.৫৯	২৮০.৩৯	১০০.০১	১.৬৬	১০৩.৬২	২০৫.২৯
৪	কেন্দ্রীয় ইক্ষু উৎপাদনকারী সমবায় সমিতি	০.২৫	৩৫.৯৬	৩৬.২১	১৫.৩১	০.৭৮	২৩.৩৮	৩৯.৪৭
৫	কেন্দ্রীয় মহিলা সমবায় সমিতি	২.৪৪	২.১২	৪.৫৬	১.৫৮	০.৬০	১.১৬	৩.৩৪
৬	কেন্দ্রীয় বহুমুখী সমবায় সমিতি	৫৭.৪৯	৬২৫.৪৬	৬৮২.৯৫	১০৯.৯১	৩৮.২০	৫৬০.৩৮	৭০৬.৮৩
৭	কেন্দ্রীয় উপজেলা সমবায় এসোসিয়েশন	১.৯১	৪৮.১৮	৫০.০৯	০.৮৬	০.২৭	৪৬.৪৮	৪৭.৬১
৮	কেন্দ্রীয় লবণ উৎপাদনকারী সমবায় সমিতি	১০.২৬	০.০০	১০.২৬	১০.০২	০.০০	০.০০	১০.০২
৯	কেন্দ্রীয় বিক্রয় ও সরবরাহ সমবায় সমিতি	১.৮০	১.২৫	৩.০৫	২.৫০	০.৩৫	০.০০	২.৮৫
১০	কেন্দ্রীয় হস্তশিল্প সমঃ ফেডারেশন (কারিকা)	০.০০	০.০০	০.০০	০.০০	০.০০	০.০০	০.০০
১১	কেন্দ্রীয় সুতা পাকানো সমবায় সমিতি	০.০০	০.০০	০.০০	০.০০	০.০০	০.০০	০.০০
১২	কেন্দ্রীয় উপজেলা কৃষি উন্নয়ন	০.০০	০.০০	০.০০	০.০০	০.০০	০.০০	০.০০
১৩	কেন্দ্রীয় ভোগ্যপণ্য সমবায় সমিতি	০.০০	০.০০	০.০০	০.০০	০.০০	০.০০	০.০০
১৪	কেন্দ্রীয় জেলা সমবায় ইউনিয়ন	০.৫০	১১.৯২	১২.৪২	২.১০	০.০০	৪.৭৭	৬.৮৭
১৫	কেন্দ্রীয় পানি ব্যবস্থাপনা সমবায় সমিতি	০.০০	০.০০	০.০০	০.০০	০.০০	০.০০	০.০০
১৬	কেন্দ্রীয় যুব সমবায় সমিতি	০.০০	০.০০	০.০০	০.০০	০.০০	০.০০	০.০০
১৭	কেন্দ্রীয় ট্রাক চালক সমবায় সমিতি	০.০০	০.০০	০.০০	০.০০	০.০০	০.০০	০.০০
১৮	বাংলাদেশ সেলফ এমপ্লয়মেন্ট কো-অপাঃ	০.০০	০.০০	০.০০	০.০০	০.০০	০.০০	০.০০
১৯	দি কো-অপাঃ ক্রেঃ লীগ অব বাংলাদেশ(কালব)	০.০০	০.০০	০.০০	০.০০	০.০০	০.০০	০.০০
২০	কেন্দ্রীয় ঢাকা মহানগরী মৎস্য ব্যবসায়ী স. স.	০.০০	০.০০	০.০০	০.০০	০.০০	০.০০	০.০০
২১	কেন্দ্রীয় সাভার এগ্রিকালচার এস্টেট স. স.	০.০০	০.০০	০.০০	০.০০	০.০০	০.০০	০.০০
২২	কেন্দ্রীয় ভূমিহীন সমবায় সমিতি	০.০০	০.০০	০.০০	০.০০	০.০০	০.০০	০.০০
২৩	কেন্দ্রীয় মুক্তিযোদ্ধা সমবায় সমিতি	০.০০	০.০০	০.০০	০.০০	০.০০	০.০০	০.০০
২৪	কেন্দ্রীয় ম্যাক্সি চালক সমবায় সমিতি	০.০০	০.০০	০.০০	০.০০	০.০০	০.০০	০.০০
২৫	কেন্দ্রীয় পানি ব্যবহারকারী সমবায় সমিতি	০.০০	০.০০	০.০০	০.০০	০.০০	০.০০	০.০০
২৬	অন্যান্য কেন্দ্রীয় সমবায় সঃ	৮৬.১৩	৭৪.৭৭	১৬০.৯০	৭৯.৫০	৪.৫৪	৬০.৩৫	১৪৪.৩৯
মোট		৬৬১.১৩	২০৩০.৩০	২৬৯১.৪৩	৮৮০.৩৫	২৫০.৩১	১২৭৯.৩৩	২৩৮৫.৭৪
<b>কেন্দ্রীয় (বি আর ডি বি)</b>								
১	উপজেলা কেন্দ্রীয় সমবায় এসোসিয়েশন	৩৬৩৫.৯৬	২০১৭.০২	৫৬৫২.৯৮	১৯৫৬.২৬	১০৬৭.৭৩	১৩২৫.৮৬	৪৩৪৯.৮৫
২	কেন্দ্রীয় বিভূহীন সমবায় সমিতি লি.	৬৩৫.৯৮	৩৭১.১৯	১০০৭.১৭	৩৬৯.৭৮	১৭৮.৪১	৩৫০.৮৫	৮৯৯.০৪
৩	কেন্দ্রীয় দমআক	০.০০	০.০০	০.০০	০.০০	০.০০	০.০০	০.০০
৪	কেন্দ্রীয় পঞ্জীব	৪১৩.০৩	২২৩.৫৩	৬৩৬.৫৬	৩৬৪.০৪	৭০.৫০	২৭৮.৮৬	৭১৩.৪০
৫	জেলা পল্লী উন্নয়ন ফেডারেশন লি.	০.০০	০.০০	০.০০	০.০০	০.০০	০.০০	০.০০
মোট		৪৬৮৪.৯৭	২৬১১.৭৪	৭২৯৬.৭১	২৬৯০.০৮	১৩১৬.৬৪	১৯৫৫.৫৭	৫৯৬২.২৯

কেন্দ্রীয় (দেশব্যাপী)		১৩৮৩৬.২৪	২২৪.৪১	১৪০৬০.৬৫	৭৪.৭৯	১.২০	২৩৭৯৯.০৩	২৩৮৭৫.০০
সর্বমোট (কেন্দ্রীয়)		১৯১৮২.৩৪	৪৮৬৬.৪৫	২৪০৪৮.৭৯	৩৬৪৫.২২	১৫৬৮.১৫	২৭০৩৩.৯৩	৩২২২৩.০০
<b>প্রাথমিক (সাধারণ)</b>								
১	প্রাথমিক কৃষি ও কৃষক সমবায় সমিতি	২৫৯.৮৫	৩১৮.৮০	৫৭৮.৬৫	১৫৯.৬২	৭৮.০৬	৩১৮.৫৯	৫৫৬.২৭
২	প্রাথমিক মৎস্যজীবী/মৎস্যচাষী স. স.	১০৭৩.৯৭	২৪১৩.৭৬	৩৪৮৭.৭৩	১৫০৬.৫৪	৮০.৫৮	১২৯৪.৬২	২৮৮১.৭৪
৩	প্রাথমিক শ্রমিক ও শ্রমিক কল্যাণ স. স.	৩৫৬৯.২৮	৭৫১.৫২	৪৩২০.৮০	১৯৩১.১৫	২৫৬.২৬	২২৩০.০৮	৪৪১৭.৪৯
৪	প্রাথমিক মৃৎশিল্প সমবায় সমিতি	৩৫.৩৫	১৬.৭৪	৫২.০৯	১৫.১৪	২.৫০	২৯.১১	৪৬.৭৫
৫	প্রাথমিক তাঁতী সমবায় সমিতি	৮৬.৬০	১৩৯৪.৪১	১৪৮১.০১	৫৬.৩৭	৪.৩২	২৫.২২	৮৫.৯১
৬	প্রাথমিক ভূমিহীন সমবায় সমিতি	২৯.৫৯	৩৫.৫১	৬৫.১০	১৫.৪১	৬.০৭	১৮.৩৩	৩৯.৮১
৭	প্রাথমিক বিভূহীন সমবায় সমিতি	৪.০০	০.৫২	৪.৫২	৩.৫২	০.৩৭	০.৯৯	৪.৮৮
৮	প্রাথমিক মহিলা সমবায় সমিতি	৭৫০১.৪৯	২১৭.৪৯	৭৭১৮.৯৮	৮৩১.৩৯	৫৫৮৮.১৮	৭৯৫.৪৭	৭২১৫.০৪
৯	প্রাঃ অটোরিক্সা, অটোটেম্পো, টেল্লিক্যাব, মটর, ট্রাক ও ট্যাংক/লরী চালক স. স.	১২৬.৩০	১৮৫.৬৫	৩১১.৯৫	৫১.০১	৫৫.৯৬	৩০৬.৭৩	৪১৩.৭০
১০	প্রাথমিক হকার্স সমবায় সমিতি	৮.৯৪	২৪২.৯১	২৫১.৮৫	৫২.৫৮	৭.৪৭	১২৮.৯৮	১৮৯.০৩
১১	প্রাঃ মটর মালিক ও শ্রমিক সমবায় সমিতি	৬৪.৮৭	২৪৮.০১	৩১২.৮৮	৬৩.৭২	২২.৬২	১৫৬.১৫	২৪২.৪৯
১২	প্রাঃ কর্মচারী(পুলিশসহ)/চাকুরিজীবী স. স.	৮৫৩৬.৮৩	১০৭৪.৩৮	৯৬১১.২১	৬৬২০.১৪	৭০.২১	১৫৪১.৯৭	৮২৩২.৩২
১৩	প্রাথমিক দুগ্ধ সমবায় সমিতি	৮.৩৮	৩১.৯৬	৪০.৩৪	৩.৪৮	১.২৫	১২.৩২	১৭.০৫
১৪	প্রাথমিক মুক্তিযোদ্ধা সমবায় সমিতি	১৪৬.৯০	৭৮.৫১	২২৫.৪১	১১৪.৯২	১৭.১২	৫৩.৬৫	১৮৫.৬৯
১৫	প্রাথমিক যুব সমবায় সমিতি	২৭৮.৯১	১০৮.৭০	৩৮৭.৬১	৬৯.৮৯	৪৫.৮৬	২৮৫.৫৭	৪০১.৩২
১৬	প্রাথমিক পানি ব্যবস্থাপনা সমবায় সমিতি	০.০০	৫.৯০	৫.৯০	০.০০	০.০০	০.০০	০.০০
১৭	প্রাথমিক সার্বিক/আদর্শ গ্রাম উন্নয়ন স. স.	১৪৩১.৮৯	৩৩৬.২৩	১৭৬৮.১২	৫৬৯.৭৯	২২৯.২২	৪৯৬.৫৬	১২৯৫.৫৭
১৮	প্রাথমিক গৃহনির্মাণ সমবায় সমিতি	২১.০৩	৫১৭.১১	৫৩৮.১৪	৪৫৬.৭৫	০.২৮	২১৯.৬৬	৬৭৬.৬৯
১৯	প্রাথমিক ফ্লাট/এপার্টমেন্ট মালিক স. স.	০.২৪	৪৬৫.৭৩	৪৬৫.৯৭	৪০৬.৪৯	০.০০	২৭.৬১	৪৩৪.১০
২০	প্রাঃ দোকান মালিক/ব্যবসায়ী/মার্কেট স. স.	১৮০৬.৭৮	১৬৫০.২৬	৩৪৫৭.০৪	১১২০.৩০	৭৫৪.৫২	৮৩২.২০	২৭০৭.০২
২১	প্রাথমিক ভোগ্যপণ্য সমবায় সমিতি	১৮৫.১১	৬৭.১২	২৫২.২৩	৭৮.৩৪	৭.০৭	৫৩.১১	১৩৮.৫২
২২	প্রাথমিক সঞ্চয় ও ঋণদান সমবায় সমিতি	৯৭২৬.৯৬	৩৮০৭.৪১	১৩৫৩৪.৩৭	৫২৪৬.২৮	১০১৯.৭৫	৪৬৯৫.৫৫	১০৯৬১.৫১
২৩	প্রাথমিক কো-অপারেটিভ ক্রেডিট ইউনিয়ন	৬১২.৮৯	১০২.৪৩	৭১৫.৩২	১৩৩.৮৮	৩৮৫.৭৬	৮৮৫৯.৪৯	৯৩৭৯.১৩
২৪	প্রাথমিক কো-অপারেটিভ ক্রেডিট স. স.	১৫৬৪.৬৩	২৫৩৯.৪৪	৪১০৪.০৭	১৫০৩.২২	১৩১১.৯৬	৩২১৪.৭৬	৬০২৯.৯৪
২৫	প্রাথমিক বহুমুখী সমবায় সমিতি	১২৫২২.০৬	৫২৫৪.৯১	১৭৭৭৬.৯৭	৫০২৭.৬৯	৩১৮৮.৬৯	৪১৬৭.৭২	১২৩৮৪.১১
২৬	প্রাথমিক উৎপাদনমুখী সমবায় সমিতি	১৭১.৩৯	৩৮.৯৮	২১০.৩৭	৭১.৬৩	১৩.০৪	১২.৫৩	৯৭.২০
২৭	প্রাথমিক ক্ষুদ্র ব্যবসায়ী সমবায় সমিতি	১৬৯৯.০৯	৪৯২.৩০	২১৯১.৩৯	১০২৮.৪৬	১৭৩.৭২	৬০২.২১	১৮০৪.৩৯
২৮	প্রাথমিক পেশাজীবী সমবায় সমিতি	১৭.৩৭	৮৮.৫৭	১০৫.৯৪	১৮.১৮	১.০৪	৯৬.৩৯	১১৫.৬১
২৯	প্রাথমিক ক্ষুদ্র নৃ-তাত্ত্বিক সমবায় সমিতি	৫.০৯	২.২৬	৭.৩৫	০.২৪	০.০০	৬৩.৫৫	৬৩.৭৯
৩০	প্রাথমিক প্রক্রিয়াজাতকরণ সমবায় সমিতি	০.০০	০.৯৭	০.৯৭	০.৯৭	০.০০	০.৩০	১.২৭
৩১	প্রাথমিক পর্যটন শিল্প সমবায় সমিতি	১০.৬৩	০.২৮	১০.৯১	৫.৯০	০.০০	৩.২৫	৯.১৫
৩২	বঙ্গমাতা মহিলা সমবায় সমিতি	০.৪১	০.৬২	১.০৩	০.৫২	০.০০	০.৪৪	০.৯৬
৩৩	অন্যান্য প্রাথমিক সমবায় সমিতি	২০৫৭.৩২	৬৯২৫.৯৩	৮৯৮৩.২৫	১১০৮.২০	৭৮৪.১১	২২২১.৫৮	৪১১৩.৮৯
<b>মোট</b>		<b>৫৩৫৬৪.১৫</b>	<b>২৯৪১৫.৩২</b>	<b>৮২৯৭৯.৪৭</b>	<b>২৮২৭১.৭২</b>	<b>১৪১০৫.৯৯</b>	<b>৩২৭৬৪.৬৯</b>	<b>৭৫১৪২.৪১</b>

প্রাথমিক বিভিন্ন দপ্তরের/উন্নয়ন প্রকল্পের আওতায়/Supervised Program

বিআরডিবি

১	কৃষক সমবায় সমিতি	৫৩৬.৬৭	১০৫.৪৪	৬৪২.১১	১৯২.৭৩	৩৪৮.৬০	২৭.৬৪	৫৬৮.৯৯
২	মহিলা সমবায় সমিতি	২৩১.২৫	৪৫.৪২	২৭৬.৬৭	৫২.৪১	১৮১.০৩	১২.২৬	২৪৫.৭০
৩	বিত্তহীন সমবায় সমিতি	৮৯.২৩	২০.৮০	১১০.০৩	২৯.৪৬	৫৭.২০	৪.১০	৯০.৭৬
৪	মহিলা বিত্তহীন সমবায় সমিতি	১৪৯.২২	১৮.৬৩	১৬৭.৮৫	৩৩.০৭	১৩৬.৮০	৪.০৩	১৭৩.৯২
৫	বিত্তহীন পুরুষ(পজীব)সমবায় সমিতি	২৭.৩৯	১৪.৩৩	৪১.৭২	১০.৯৭	২৪.১৫	০.০৫	৩৫.১৭
৬	বিত্তহীন মহিলা(পজীব)সমবায় সমিতি	১২৪.৫৩	৯.৬১	১৩৪.১৪	১০.২৮	১৩১.১৭	০.১০	১৪১.৫৫
৭	দমআক সমবায় সমিতি	০.০০	০.০০	০.০০	০.০০	০.০০	০.০০	০.০০
৭	সার্বিক গ্রাম উন্নয়ন সমবায় সমিতি	১৩.৯৫	৮.৯৬	২২.৯১	১.১৬	৮.২৫	১.৪৪	১০.৮৬
৮	ইরেসপো (IRESPPW) সমবায় সমিতি	০.০০	০.০০	০.০০	০.০০	০.০০	০.০০	০.০০
মোট		১১৭২.২৪	২২৩.১৯	১৩৯৫.৪৩	৩৩০.০৮	৮৮৭.২০	৪৯.৬২	১২৬৬.৯৫

এল জি ই ডি

১	প্রাথমিক পানি ব্যবস্থাপনা সমবায় সমিতি	৪১৮.১৭	১৬৭.৮৯	৫৮৬.০৬	২৩২.৯৫	৩৯.৭৬	১৮৩.৫৯	৪৫৬.৩০
২	সার্বিক গ্রাম উন্নয়ন সমবায় সমিতি	৫.১২	১৫.৬৭	২০.৭৯	১.৪৫	০.২২	১১.৮২	১৩.৪৯
মোট		৪২৩.২৯	১৮৩.৫৬	৬০৬.৮৫	২৩৪.৪০	৩৯.৯৮	১৯৫.৪১	৪৬৯.৭৯

বাংলাদেশ পানি উন্নয়ন বোর্ড

১	প্রাঃ পানি ব্যবহারকারী/ব্যবস্থাপনা স. স. বোর্ড	১.৪৫	২.৯৭	৪.৪২	০.৫০	০.৩০	১.৮৪	২.৬৪
১	সার্বিক গ্রাম উন্নয়ন সমবায় সমিতি	৫৯.৫৯	১৩.৩৬	৭২.৯৫	৩২.০৭	২২.৭৪	১৩.২০	৬৮.০১
১	সার্বিক গ্রাম উন্নয়ন সমবায় সমিতি	৫১.৬৬	১১.৮২	৬৩.৪৮	২০.৪৫	১.৫৭	১৯.৬২	৪১.৬৪
১	সার্বিক গ্রাম উন্নয়ন সমবায় সমিতি	৫৬.১৯	১৮.৩৯	৭৪.৫৮	৪০.২৫	৬.৮০	১১.২০	৫৮.২৫

বাংলাদেশ দুগ্ধ উৎপাদনকারী সমবায় ইউনিয়ন লি.(মিল্ক ভিটা)

১	দুগ্ধ সমবায় সমিতি	১৯৬.১০	৫৫৫.২০	৭৫১.৩০	১৯৭.৮১	৫১.৮১	৩২৮.৮৯	৫৭৮.৫১
প্রধানমন্ত্রীর দপ্তর								
১	আশ্রয়ণ সমবায় সমিতি	১০.১৬	১৩.১০	২৩.২৬	১৭.৩২	৪.৬১	৩.১৫	২৫.০৮
২	আশ্রয়ণ (ফেইজ-২) সমবায় সমিতি	১৪.৯০	১৬.৫৪	৩১.৪৪	১৫.২৯	৯.২৭	১৫.১১	৩৯.৬৭
৩	আশ্রয়ণ-২ সমবায় সমিতি	৯.৭৮	৭.৫৯	১৭.৩৭	১.৫৯	৫.৪৫	৫.১৮	১২.২২
মোট		৩৪.৮৪	৩৭.২৩	৭২.০৭	৩৪.২০	১৯.৩৩	২৩.৪৪	৭৬.৯৭

সমবায় ব্যাংক

১	প্রাথমিক ভূমি উন্নয়ন ব্যাংক	৭২.৯২	৬৭.৫৮	১৪০.৫০	৪১.৩২	১৬.০৯	৬০.৭৯	১১৮.২০
---	------------------------------	-------	-------	--------	-------	-------	-------	--------

২	প্রাথমিক ইউনিয়ন বহুমুখী সমবায় সমিতি	৫২.৫০	৩৬.৩১	৮৮.৮১	২৯.৬৯	১৪.৬৭	২২.৬২	৬৬.৯৮
৩	প্রাথমিক কৃষি সমবায় সমিতি	৪৫.৩৪	২৭.৩৬	৭২.৭০	৩১.৭১	১৬.২৫	২৪.৩১	৭২.২৭
	<b>মোট</b>	<b>১৭০.৭৬</b>	<b>১৩১.২৫</b>	<b>৩০২.০১</b>	<b>১০২.৭২</b>	<b>৪৭.০১</b>	<b>১০৭.৭২</b>	<b>২৫৭.৪৫</b>
<b>কালবভূক্ত</b>								
১	প্রাথমিক সঞ্চয় ও ঋণদান সমবায় সমিতি	৮০০০.২৬	২৫৩৯.৩২	১০৫৩৯.৫৮	৩৩৬১.৬০	১৬৯৩.৮১	৩০৮৬.৬১	৮১৪২.০২
<b>কৃষি, মৎস্য ও প্রাণি সম্পদ মন্ত্রণালয়</b>								
১	প্রাথমিক সি আই জি সমবায় সমিতি	৮১.২০	৪৩৯.৪০	৫২০.৬০	৪৩.৮২	১৭.৭৮	১৫১.৩৩	২১২.৯৩
<b>উন্নত জাতের গাভী পালনের মাধ্যমে সুবিধাবঞ্চিত নারীদের জীবনযাত্রার মান উন্নয়ন প্রকল্প</b>								
১	প্রাথমিক দুগ্ধ উৎপাদনকারী সমবায় সমিতি	২৮.৬৮	৪৯২.০১	৫২০.৬৯	৬০.১৬	০.৮৫	১৫.৫৯	৭৬.৬০
<b>ক্ষুদ্র নৃ-তাত্ত্বিক জনগোষ্ঠীর জীবন যাত্রার মান উন্নয়ন প্রকল্প</b>								
১	প্রাথমিক ক্ষুদ্র নৃ-তাত্ত্বিক সমবায় সমিতি	৪.০৫	১.৩৬	৫.৪১	১.৮৫	১.৮৩	০.৫৬	৪.২৪
<b>সমবায় মডেল গ্রাম প্রতিষ্ঠা পাইলট (১ম সংশোধিত) শীর্ষক প্রকল্প</b>								
১	সমবায় মডেল গ্রাম সমবায় সমিতি	১.৬৩	০.০০	১.৬৩	০.১০	০.৫৩	০.০০	০.৬৩
	<b>মোট (বিভিন্ন দপ্তর/উন্নয়ন প্রকল্প)</b>	<b>৯১১০</b>	<b>৪৪২৬</b>	<b>১৩৫৩৬</b>	<b>৪১৩০</b>	<b>১৯০৪</b>	<b>৩৯৫৫</b>	<b>৯৯৯০</b>
	দেশব্যাপি প্রাথমিক সমবায় সমিতি	০.০০	৮২৬৫.৮৯	৮২৬৫.৮৯	০.০০	০.০০	৭৭২৬.০৫	৭৭২৬.০৫
	বিভাগব্যাপি প্রাথমিক সমবায় সমিতি	০.০০	১৯৩৪৯.৯৬	১৯৩৪৯.৯৬	০.০০	০.০০	১৮৯৮৫.১৩	১৮৯৮৫.১৩
	<b>মোট প্রাথমিক</b>	<b>৬৩৮৪৬.০৯</b>	<b>৬১৬৮০.২৩</b>	<b>১২৫৫২৬.৩২</b>	<b>৩২৭৩১.৭৩</b>	<b>১৬৮৯৭.৫৩</b>	<b>৬৩৪৮০.৯০</b>	<b>১১৩১১০.২৮</b>
<b>সারসংক্ষেপ</b>								
	জাতীয় সমবায় সমিতি	৩৯৫৭১.৭৫	২৫৪.৭৩	৩৯৮২৬.৪৮	৩৬৭৩৩.১৪	৫.৪২	২২৭১.৫১	৩৯০১০.০০
	কেন্দ্রীয় সমবায় সমিতি	১৯১৮২.৩৪	৪৮৬৬.৪৫	২৪০৪৮.৭৯	৩৬৪৫.২২	১৫৬৮.১৫	২৭০৩৩.৯৩	৩২২২৩.০০
	প্রাথমিক সমবায় সমিতি	৬৩৮৪৬.০৯	৬১৬৮০.২৩	১২৫৫২৬.৩২	৩২৭৩১.৭৩	১৬৮৯৭.৫৩	৬৩৪৮০.৯০	১১৩১১০.২৮
	<b>সর্বমোট</b>	<b>১২২৬০০.১৮</b>	<b>৬৬৮০১.৪১</b>	<b>১৮৯৪০১.৫৯</b>	<b>৭৩১১০.০৯</b>	<b>১৮৪৭১.১০</b>	<b>৯২৭৮৬.৩৪</b>	<b>১৮৪৩৪৩.৩০</b>

পরিশিষ্ট-২১

২০২৪-২০২৫ অর্থ বছরের শ্রেণিভিত্তিক সমবায় সমিতিসমূহের বিনিয়োগ

(লক্ষ টাকায়)

ক্রমিক নং	সমিতির শ্রেণী	বৎসরের শুরুতে বিনিয়োগের পরিমাণ	চলতি বৎসর বিনিয়োগের পরিমাণ	চলতি বৎসর বিনিয়োগ প্রত্যাহার	বৎসর শেষে মোট বিনিয়োগকৃত অর্থের পরিমাণ
১	২	৩	৪	৫	৬

জাতীয় সমবায় সমিতি

১	বাংলাদেশ সমবায় ব্যাংক লি.	৭৩.৬০	০.০০	০.০০	৭৩.৬০
২	বাংলাদেশ জাতীয় মৎস্যজীবী স: স: লি.	৪৬২.০৬	০.০০	৪৬২.০৬	০.০০
৩	বাংলাদেশ জাতীয় সমবায় শিল্প সমিতি লি.	০.০০	০.০০	০.০০	০.০০
৪	বাংলাদেশ সমবায় মার্কেটিং সোসাইটি লি.	০.০০	০.০০	০.০০	০.০০
৫	দি কুমিল্লা ইন্ডাস্ট্রিয়াল কো-অপা: সো: লি.	০.০০	০.০০	০.০০	০.০০
৬	বাংলাদেশ জাতীয় মহিলা স: সমিতি লি.	০.০০	০.০০	০.০০	০.০০
৭	জাতীয় আখচাষী সমবায় ফেডারেশন লি.	০.০০	০.১০	০.০০	০.১০
৮	বাংলাদেশ গণ পরিবহন চালক স: স: লি.	০.০০	০.০০	০.০০	০.০০
৯	বাংলাদেশ জাতীয় পল্লী উন্নয়ন স: ফেডারেশন লি.	০.০০	০.০০	০.০০	০.০০
১০	বাংলাদেশ জাতীয় সমবায় ইউনিয়ন	০.০০	০.০০	০.০০	০.০০
১১	বাংলাদেশ দুগ্ধ উৎপাদনকারী সমবায় ইউনিয়ন (মিল্ক ভিটা) লি.	৪০৯৭৪.৭৮	১২৩৮.৫২	৬০০.০০	৪১৬১৩.৩০
<b>মোট</b>		<b>৪১৫১০.৪৪</b>	<b>১২৩৮.৬২</b>	<b>১০৬২.০৬</b>	<b>৪১৬৮৭.০০</b>

দেশব্যাপি কেন্দ্রীয় সমবায় সমিতি

১	দি কো-অপারেটিভ ক্রেডিট ইউনিয়ন লীগ অব বাংলাদেশ লি: (কালব)	১৪১৫৭.৭১	১০৪৯৭.৩০	৯৮১.৫৬	২৩৬৭৩.৪৫
২	বাংলাদেশ সমবায় শিল্প সংস্থা	১৫৫.৩১	০.০০	১৬.১৩	১৩৯.১৮
৩	দি ইন্টার্ন কো- অপারেটিভ জুট সো: লি.	০.০০	০.০০	০.০০	০.০০
৪	বাংলাদেশ কো- অপারেটিভ ইন্স্যুরেন্স লি.	০.০০	০.০০	০.০০	০.০০
৫	বাংলাদেশ কো-অপা: লাইফ ইন্স্যুরেন্স লি.	০.০০	০.০০	০.০০	০.০০
৬	সোনার বাংলা কটন মিলস লি.	০.০০	০.০০	০.০০	০.০০
৭	বাংলাদেশ কো- অপা: হাউজিং ফেডা: লি.	০.০০	০.০০	০.০০	০.০০
৮	বাংলাদেশ মুক্তিযোদ্ধা স: ফেডারেশন লি.	০.০০	০.০০	০.০০	০.০০
৯	বাংলাদেশ অটোরিক্সা চালক সঃ ফেডাঃ লি.	০.৭১	০.০০	০.০০	০.৭১
১০	বাংলাদেশ অটোটেম্পো পোটারক্যাব, ট্যাক্সিক্যাব... চালক সঃ সঃ লি.	০.০০	০.০০	০.০০	০.০০
১১	এফ আই সি এল কেন্দ্রীয় সমবায় সমিতি লি.	০.০০	০.০০	০.০০	০.০০
১২	জনতা কেন্দ্রীয় সমবায় সমিতি লি.	০.০০	০.০০	০.০০	০.০০
১৩	সমবায় বাজার কনসোর্টিয়াম	০.০০	০.০০	০.০০	০.০০
১৪	ম্যাক্সিম সেন্ট্রাল কো-অপারেটিভ সোসাইটি লি.	০.০০	০.০০	০.০০	০.০০
১৫	দি সেন্ট্রাল এসোসিয়েশন অব খ্রীষ্টান কো-অপারেটিভস লি.	৪৫১২.৭৮	৩১৭৪.৪৯	১৬০১.১০	৬০৮৬.১৭
<b>মোট</b>		<b>১৮৮২৬.৫১</b>	<b>১৩৬৭১.৭৯</b>	<b>২৫৯৮.৭৯</b>	<b>২৯৮৯৯.৫১</b>

কেন্দ্রীয় (সাধারণ)

১	কেন্দ্রীয় সমবায় ব্যাংক	৬০২৫.৮২	১১৮.০০	৭৪.৪৯	৬০৬৯.৩৩
---	--------------------------	---------	--------	-------	---------

২	কেন্দ্রীয় মৎস্যজীবী সমবায় সমিতি	৪৭.৮০	৬.১৯	৫.৬২	৪৮.৩৭
৩	কেন্দ্রীয় তাঁতী সমবায় সমিতি	১৪৭৫.৫৮	১.৭৯	০.০০	১৪৭৭.৩৭
৪	কেন্দ্রীয় ইক্ষু উৎপাদনকারী সমবায় সমিতি	৪৯.৮৪	০.৭০	০.০০	৫০.৫৪
৫	কেন্দ্রীয় মহিলা সমবায় সমিতি	৬.০৮	০.২৮	২.৪৫	৩.৯১
৬	কেন্দ্রীয় বহুমুখী সমবায় সমিতি	৫৫৭০.৮১	০.৮৫	১১৯.৬৫	৫৪৫২.০১
৭	কেন্দ্রীয় উপজেলা সমবায় এসোসিয়েশন	১৬৭.৯৮	১৬.৬৪	০.৩১	১৮৪.৩১
৮	কেন্দ্রীয় লবন উৎপাদনকারী সমবায় সমিতি	১৭৫.৯৮	০.০০	০.০০	১৭৫.৯৮
৯	কেন্দ্রীয় বিক্রয় ও সরবরাহ সমবায় সমিতি	২.৮৭	০.০০	০.০০	২.৮৭
১০	কেন্দ্রীয় হস্ত শিল্প সমঃ ফেডারেশন (কারিকা)	০.০০	০.০০	০.০০	০.০০
১১	কেন্দ্রীয় সুতা পাকানো সমবায় সমিতি	০.০০	০.০০	০.০০	০.০০
১২	কেন্দ্রীয় উপজেলা কৃষি উন্নয়ন	০.০৫	০.০০	০.০০	০.০৫
১৩	কেন্দ্রীয় ভোগ্যপণ্য সমবায় সমিতি	০.০০	০.০০	০.০০	০.০০
১৪	কেন্দ্রীয় জেলা সমবায় ইউনিয়ন	৬৬৪.৩১	০.০২	০.০০	৬৬৪.৩৩
১৫	কেন্দ্রীয় পানি ব্যবস্থাপনা সমবায় সমিতি	১১.৭৮	০.০০	০.০০	১১.৭৮
১৬	কেন্দ্রীয় যুব সমবায় সমিতি	০.০০	০.০০	০.০০	০.০০
১৭	কেন্দ্রীয় ট্রাক চালক সমবায় সমিতি	০.০০	০.০০	০.০০	০.০০
১৮	বাংলাদেশ সেলফ এমপ্লয়মেন্ট কো-অপাঃ	০.০০	০.০০	০.০০	০.০০
১৯	দি কো-অপাঃ ক্রেঃ লীগ অব বাংলাদেশ(কালব)	০.০০	০.০০	০.০০	০.০০
২০	কেন্দ্রীয় ঢাকা মহানগরী মৎস্য ব্যবসায়ী স. স.	০.০০	০.০০	০.০০	০.০০
২১	কেন্দ্রীয় সাভার এগ্রিকালচার এসেট স. স.	০.০০	০.০০	০.০০	০.০০
২২	কেন্দ্রীয় ভূমিহীন সমবায় সমিতি	০.০০	০.০০	০.০০	০.০০
২৩	কেন্দ্রীয় মুক্তিযোদ্ধা সমবায় সমিতি	০.০১	০.০০	০.০০	০.০১
২৪	কেন্দ্রীয় ম্যান্ডি চালক সমবায় সমিতি	০.০০	০.০০	০.০০	০.০০
২৫	কেন্দ্রীয় পানি ব্যবহারকারী সমবায় সমিতি	০.০০	০.০০	০.০০	০.০০
২৬	অন্যান্য কেন্দ্রীয় সমবায় সঃ	২৬৬.২৮	১৭.৪০	১১.৬৬	২৭২.০২

**মোট**

১৪৪৬৫.১৯

১৬১.৮৭

২১৪.১৮

১৪৪১২.৮৮

**কেন্দ্রীয় (বি আর ডি বি)**

১	উপজেলা কেন্দ্রীয় সমবায় এসোসিয়েশন	৩২২৬৪.৬২	২৫২৬.৯৬	৪৪০২.৫৯	৩০৩৮৮.৯৯
২	কেন্দ্রীয় বিত্তহীন সমবায় সমিতি লি.	৮৮১৩.৬১	২৯৬.০০	৫৯২.০৭	৮৫১৭.৫৪
৩	কেন্দ্রীয় দমআক	০.০০	০.০০	০.০০	০.০০
৪	কেন্দ্রীয় পজীব	১৬০৮.৯৭	২৪৬.৩৩	২৩৭.৭০	১৬১৭.৬০
৫	জেলা পল্লী উন্নয়ন ফেডারেশন লি.	০.৭১	০.০০	০.০০	০.৭১

**মোট**

৪২৬৮৭.৯১

৩০৬৯.২৯

৫২৩২.৩৬

৪০৫২৪.৮৪

**কেন্দ্রীয় (দেশব্যাপি)**

১৮৮২৬.৫১

১৩৬৭১.৭৯

২৫৯৮.৭৯

২৯৮৯৯.৫১

**সর্বমোট (কেন্দ্রীয়)**

৭৫৯৭৯.৬১

১৬৯০২.৯৫

৮০৪৫.৩৩

৮৪৮৩৭.২৩

**প্রাথমিক (সাধারণ)**

১	প্রাথমিক কৃষি ও কৃষক সমবায় সমিতি	৩০৪.৯১	১২.৫৩	৬৭.৭০	২৪৯.৭৪
২	প্রাথমিক মৎস্যজীবী/মৎস্যচাষী স. স.	৫৭৬৫.১১	১৭৭৩.৯৭	৫৬১.২০	৬৯৭৭.৮৮
৩	প্রাথমিক শ্রমিক ও শ্রমিক কল্যাণ স. স.	১১১১.৪২	৪২৭.০০	৭২৮.৮২	৮০৯.৬০
৪	প্রাথমিক মৃৎশিল্প সমবায় সমিতি	৭.০৭	১.২০	০.৫০	৭.৭৭
৫	প্রাথমিক তাঁতী সমবায় সমিতি	১৫৩.৬৮	২৪.৯০	১৭.৮০	১৬০.৭৮
৬	প্রাথমিক ভূমিহীন সমবায় সমিতি	২৯.৮৩	৭০৩০.৫৩	৫.০০	৭০৫৫.৩৬
৭	প্রাথমিক বিত্তহীন সমবায় সমিতি	০.০০	০.০০	০.০০	০.০০

৮	প্রাথমিক মহিলা সমবায় সমিতি	৬১৩০৮.৫০	৬০৪০.৬২	৪৮৭৯৭.৩৬	১৮৫৫১.৭৬
৯	প্রাঃ অটোরিক্সা, অটোটেম্পো, টেক্সিক্যাব, মটর, ট্রাক ও ট্যাংক/লরী চালক স. স.	৬৭৮.১৩	৪৬.৪২	১০৫.৪৬	৬১৯.০৯
১০	প্রাথমিক হকার্স সমবায় সমিতি	৫১১.৪০	২.৩৫	৩৬৮.১৭	১৪৫.৫৮
১১	প্রাঃ মটর মালিক ও শ্রমিক সমবায় সমিতি	৫৯১.১৮	১৩৫.০৪	১৪৬.৪৪	৫৭৯.৭৮
১২	প্রাঃ কর্মচারী(পুলিশসহ)/চাকুরিজীবী স. স.	১০৫৮২.৮৪	৯২৯২০.০৯	৩৯৩.০৬	১০৩১০৯.৮৭
১৩	প্রাথমিক দুগ্ধ সমবায় সমিতি	১২.৫৪	০.০০	০.০০	১২.৫৪
১৪	প্রাথমিক মুক্তিযোদ্ধা সমবায় সমিতি	৫৯১.৭১	৬.৭৪	২৫৭.১৭	৩৪১.২৮
১৫	প্রাথমিক যুব সমবায় সমিতি	৫৪৪.৮২	১৫২.৬৯	২১১.৯৪	৪৮৫.৫৭
১৬	পানি ব্যবস্থাপনা সমবায় সমিতি	১২৭.৮৩	০.০০	০.০০	১২৭.৮৩
১৭	প্রাথমিক সার্বিক/আদর্শ গ্রাম উন্নয়ন স. স.	১২৯৭.৭৪	৩১৯.০৯	২৩৯.২০	১৩৭৭.৬৩
১৮	প্রাথমিক গৃহনির্মাণ সমবায় সমিতি	৩০৮২৫.৬৭	১০৪.৬৫	২০৯৫৫.৮৪	৯৯৭৪.৪৮
১৯	প্রাথমিক ফ্লাট/এপার্টমেন্ট মালিক স. স.	২২২.৪০	৮৯০.৮৭	০.০০	১১১৩.২৭
২০	প্রাঃ দোকান মালিক/ব্যবসায়ী/মার্কেট স. স.	১৩৬৬৮.৩৪	৭০৪.৫৯	৪৫৬৯.৪৪	৯৮০৩.৪৯
২১	প্রাথমিক ভোগ্যপণ্য সমবায় সমিতি	৫৮৯.২৬	২১০.৫৭	৪.৯৯	৭৯৪.৮৪
২২	প্রাথমিক সঞ্চয় ও ঋণদান সমবায় সমিতি	৩২৬৮৫.৭৪	১১৬০.০৯	২১৬৬৩.১৯	১২১৮২.৬৪
২৩	প্রাথমিক কো-অপারেটিভ ক্রেডিট ইউনিয়ন	২৩৫.৯৯	১৪১২.৭২	৯.৬৮	১৬৩৯.০৩
২৪	প্রাথমিক কো-অপারেটিভ ক্রেডিট স. স.	১১৬০০.৭৮	১৯৪৯৯.১৮	২০৪০৩.৫৮	১০৬৯৬.৩৮
২৫	প্রাথমিক বহুমুখী সমবায় সমিতি	২৪২৮১২.৬৪	১০৯১৮.৫২	১৮৩৬৭২.১১	৭০০৫৯.০৫
২৬	প্রাথমিক উৎপাদনমুখী সমবায় সমিতি	২৯২.৪৬	৩৪.২৬	০.০০	৩২৬.৭২
২৭	প্রাথমিক ক্ষুদ্র ব্যবসায়ী সমবায় সমিতি	৪৯৩.১৩	১০৭২.৭৫	১২৬.৯০	১৪৩৮.৯৮
২৮	প্রাথমিক পেশাজীবী সমবায় সমিতি	২০২.৯৭	৩৬.৭১	১৯০.৭৩	৪৮.৯৫
২৯	প্রাথমিক ক্ষুদ্র নৃ-তান্ত্রিক সমবায় সমিতি	৩২.৩৫	০.০০	০.০০	৩২.৩৫
৩০	প্রাথমিক প্রক্রিয়াজাতকরণ সমবায় সমিতি	০.০০	০.০০	০.০০	০.০০
৩১	প্রাথমিক পর্যটন শিল্প সমবায় সমিতি	২৩.০২	০.০০	০.০০	২৩.০২
৩২	বঙ্গমাতা মহিলা সমবায় সমিতি	০.৪৫	০.৪৫	০.০০	০.৯০
৩৩	অন্যান্য প্রাথমিক সমবায় সমিতি	১০৪২৪৯.৩৬	২২৩৬.৯৫	৯৭৩৭৩.৫৬	৯১১২.৭৫
<b>মোট</b>		<b>৫২১৫৫৩.২৭</b>	<b>১৪৭১৭৫.৪৮</b>	<b>৪০০৮৬৯.৮৪</b>	<b>২৬৭৮৫৮.৯১</b>

### প্রাথমিক বিভিন্ন দপ্তরের/উন্নয়ন প্রকল্পের আওতায়/Supervised Program

#### বিআরডিবি

১	কৃষক সমবায় সমিতি	৮৬১০.৩৮	১৬১.৮৩	৯৩৫.৭১	৭৮৩৬.৫০
২	মহিলা সমবায় সমিতি	৩৫৯১.৮৯	৯৮.২৮	২৯৯.৫৪	৩৩৯০.৬৩
৩	বিভূহীন সমবায় সমিতি	১৩৬৯.১৪	৯১.০৬	৪৪.৬২	১৪১৫.৫৮
৪	মহিলা বিভূহীন সমবায় সমিতি	১৭৮০.২৪	১৭৩.০৬	৬৫.৭৮	১৮৮৭.৫২
৫	বিভূহীন পুরুষ(পজীব)সমবায় সমিতি	৪৬১.৩৫	০.০০	৫.০৮	৪৫৬.২৭
৬	বিভূহীন মহিলা(পজীব)সমবায় সমিতি	১৭৯০.৬৭	৩.৫০	০.৮৪	১৭৯৩.৩৩
৭	দমআক সমবায় সমিতি	০.০০	০.০০	০.০০	০.০০
৭	সার্বিক গ্রাম উন্নয়ন সমবায় সমিতি	১০.৫৫	০.৮৯	০.৮৯	১০.৫৫
৮	ইরেসপো (IRESPPW) সমবায় সমিতি	০.০০	০.০০	০.০০	০.০০
<b>মোট</b>		<b>১৭৬১৪.২২</b>	<b>৫২৮.৬২</b>	<b>১৩৫২.৪৬</b>	<b>১৬৭৯০.৩৮</b>

#### এল জি ই ডি

১	প্রাথমিক পানি ব্যবস্থাপনা সমবায় সমিতি	১৪৬৯.০৫	৮০.১৫	৮৬.৬৪	১৪৬২.৫৬
২	সার্বিক গ্রাম উন্নয়ন সমবায় সমিতি	৩০.৫৭	০.১১	০.০০	৩০.৬৮

মোটঃ	১৪৯৯.৬২	৮০.২৬	৮৬.৬৪	১৪৯৩.২৪
<b>বাংলাদেশ পানি উন্নয়ন বোর্ড</b>				
১ প্রাঃ পানি ব্যবহারকারী/ব্যবস্থাপনা স. স. বার্ড	১৮.৪৪	০.০০	০.০০	১৮.৪৪
১ সার্বিক গ্রাম উন্নয়ন সমবায় সমিতি আর ডি এ	৯৫৪৩.০১	০.০০	২.২৫	৯৫৪০.৭৬
১ সার্বিক গ্রাম উন্নয়ন সমবায় সমিতি সিভিডিপি	৬৩.৭৭	০.১৩	০.০০	৬৩.৯০
১ সার্বিক গ্রাম উন্নয়ন সমবায় সমিতি	৭৮৬.৯৯	১৩.৯৬	৪৭৮.৩০	৩২২.৬৫
<b>বাংলাদেশ দুগ্ধ উৎপাদনকারী সমবায় ইউনিয়ন লি.(মিল্ক ভিটা)</b>				
১ দুগ্ধ সমবায় সমিতি প্রধানমন্ত্রীর দপ্তর	১৩৪৬.৮৮	১.৯৩	৪.৯৫	১৩৪৩.৮৬
১ আশ্রয়ণ সমবায় সমিতি	১২৭.১৫	৪.৭৭	১৭.৯৩	১১৩.৯৯
২ আশ্রয়ণ (ফেইজ-২) সমবায় সমিতি	১৮৩.৫৫	৫.০০	২৩.১৮	১৬৫.৩৭
৩ আশ্রয়ণ-২ সমবায় সমিতি	২৫.৭৭	০.০০	৭.২৭	১৮.৫০
<b>মোট</b>	<b>৩৩৬.৪৭</b>	<b>৯.৭৭</b>	<b>৪৮.৩৮</b>	<b>২৯৭.৮৬</b>
<b>সমবায় ব্যাংক</b>				
১ প্রাথমিক ভূমি উন্নয়ন ব্যাংক	২৭৬.৩৯	৬.৪৯	৫৫.৪৫	২২৭.৪৩
২ প্রাথমিক ইউনিয়ন বহুমুখী সমবায় সমিতি	১০৮২.৪৫	১৩২.৯০	৭৭.৭৮	১১৩৭.৫৭
৩ প্রাথমিক কৃষি সমবায় সমিতি	২১৪.৫৭	৩০.৩০	৪.৭২	২৪০.১৫
<b>মোট</b>	<b>১৫৭৩.৪১</b>	<b>১৬৯.৬৯</b>	<b>১৩৭.৯৫</b>	<b>১৬০৫.১৫</b>
<b>কালবভুজ</b>				
১ প্রাথমিক সঞ্চয় ও ঋণদান সমবায় সমিতি কৃষি, মৎস্য ও প্রাণি সম্পদ মন্ত্রণালয়	৮৬৫৬০.৬১	২৮৪৩৯.৬১	৩৩০৫৬.৮৪	৮১৯৪৩.৩৮
১ প্রাথমিক সি আই জি সমবায় সমিতি	১৮৬.৫৫	১৬.০২	১৩২.৬৪	৬৯.৯৩
<b>উন্নত জাতের গাভী পালনের মাধ্যমে সুবিধাবঞ্চিত নারীদের জীবনযাত্রার মান উন্নয় প্রকল্প</b>				
১ প্রাথমিক দুগ্ধ উৎপাদনকারী সমবায় সমিতি	৪২৮.৩০	০.০০	১৮৫.০০	২৪৩.৩০
<b>ক্ষুদ্র নৃ-তাত্ত্বিক জনগোষ্ঠীর জীবন যাত্রার মান উন্নয়ন প্রকল্প</b>				
১ প্রাথমিক ক্ষুদ্র নৃ-তাত্ত্বিক সমবায় সমিতি	৩০২.২০	০.০০	১৭.০০	২৮৫.২০
<b>সমবায় মডেল গ্রাম প্রতিষ্ঠা পাইলট (১ম সংশোধিত) শীর্ষক প্রকল্প</b>				
১ সমবায় মডেল গ্রাম সমবায় সমিতি	৮১.৪০	০.০০	৮১.৪০	০.০০
<b>মোট (বিভিন্ন দপ্তর/উন্নয়ন প্রকল্প)</b>	<b>১০২৭২৮</b>	<b>২৮৭৩১</b>	<b>৩৪২৩১</b>	<b>৯৭২২৮</b>
<b>দেশব্যাপি প্রাথমিক সমবায় সমিতি</b>	<b>৩১২৪৫.৩৪</b>	<b>২৭১৪.৮৭</b>	<b>১২৫৯.৭৫</b>	<b>৩২৭০০.৪৬</b>
<b>বিভাগব্যাপি প্রাথমিক সমবায় সমিতি</b>	<b>২৫০৪৭২.৮৪</b>	<b>৬৪০৮৬.৪৩</b>	<b>৮৮৪২.৯৮</b>	<b>৩০৫৭১৬.২৯</b>
<b>মোট প্রাথমিক</b>	<b>৯২৩৬১৩.৩২</b>	<b>২৪৩২৩৬.৭৭</b>	<b>৪৪৬৫৫৬.৩৮</b>	<b>৭২০২৯৩.৭১</b>
<b>সারসংক্ষেপ</b>				
<b>জাতীয় সমবায় সমিতি</b>	<b>৪১৫১০.৪৪</b>	<b>১২৩৮.৬২</b>	<b>১০৬২.০৬</b>	<b>৪১৬৮৭.০০</b>
<b>কেন্দ্রীয় সমবায় সমিতি</b>	<b>৭৫৯৭৯.৬১</b>	<b>১৬৯০২.৯৫</b>	<b>৮০৪৫.৩৩</b>	<b>৮৪৮৩৭.২৩</b>
<b>প্রাথমিক সমবায় সমিতি</b>	<b>৯২৩৬১৩.৩২</b>	<b>২৪৩২৩৬.৭৭</b>	<b>৪৪৬৫৫৬.৩৮</b>	<b>৭২০২৯৩.৭১</b>
<b>সর্বমোট</b>	<b>১০৪১১০৩.৩৭</b>	<b>২৬১৩৭৮.৩৪</b>	<b>৪৫৫৬৬৩.৭৭</b>	<b>৮৪৬৮১৭.৯৪</b>

পরিশিষ্ট-২২

২০২৪-২০২৫ অর্থ বছরের শ্রেণিভিত্তিক অবসায়নে ন্যস্ত ও নিরীক্ষাকৃত সমবায় সমিতিসমূহের তথ্য

ক্রমিক নং	সমিতির শ্রেণী	অবসায়ন যোগ্য সমিতির সংখ্যা	অবসায়নে ন্যস্ত সমিতির সংখ্যা	চলতি বৎসর অবসায়ন সমাপ্ত সমিতির সংখ্যা	চলতি বৎসর নিরীক্ষাযোগ্য সমিতির সংখ্যা	চলতি বৎসর নিরীক্ষাকৃত সমিতির সংখ্যা
১	২	৩	৪	৫	৬	৭

জাতীয় সমবায় সমিতি

১	বাংলাদেশ সমবায় ব্যাংক লি.	০	০	০	১	১
২	বাংলাদেশ জাতীয় মৎস্যজীবী স: স: লি.	০	০	০	১	১
৩	বাংলাদেশ জাতীয় সমবায় শিল্প সমিতি লি.	০	০	০	১	১
৪	বাংলাদেশ সমবায় মার্কেটিং সোসাইটি লি.	০	০	০	১	১
৫	দি কুমিল্লা ইন্ডাস্ট্রিয়াল কো-অপা: সো: লি.	০	০	০	১	১
৬	বাংলাদেশ জাতীয় মহিলা স: সমিতি লি.	০	০	০	১	১
৭	জাতীয় আখচাষী সমবায় ফেডারেশন লি.	০	০	০	১	১
৮	বাংলাদেশ গণ পরিবহন চালক স: স: লি.	০	০	০	১	১
৯	বাংলাদেশ জাতীয় পল্লী উন্নয়ন স: ফেডারেশন লি.	০	০	০	১	১
১০	বাংলাদেশ জাতীয় সমবায় ইউনিয়ন	০	০	০	১	১
১১	বাংলাদেশ দুগ্ধ উৎপাদনকারী সমবায় ইউনিয়ন (মিল্ক ভিটা) লি.	০	০	০	১	১
<b>মোট</b>		<b>০</b>	<b>০</b>	<b>০</b>	<b>১১</b>	<b>১১</b>

দেশব্যাপি কেন্দ্রীয় সমবায় সমিতি

১	দি কো-অপারেটিভ ক্রেডিট ইউনিয়ন লীগ অব বাংলাদেশ লি: (কালব)	০	০	০	১	১
২	বাংলাদেশ সমবায় শিল্প সংস্থা	১০২	০	০	১	১
৩	দি ইস্টার্ন কো- অপারেটিভ জুট সো: লি.	০	০	০	১	১
৪	বাংলাদেশ কো- অপারেটিভ ইন্স্যুরেন্স লি.	০	০	০	১	১
৫	বাংলাদেশ কো-অপা: লাইফ ইন্স্যুরেন্স লি.	০	০	০	১	০
৬	সোনার বাংলা কটন মিলস লি.	০	০	০	১	১
৭	বাংলাদেশ কো- অপা: হাউজিং ফেডা: লি.	০	০	০	১	০
৮	বাংলাদেশ মুক্তিযোদ্ধা স: ফেডারেশন লি.	০	০	০	১	০
৯	বাংলাদেশ অটোরিক্সা চালক সঃ ফেডাঃ লি.	০	০	০	১	১
১০	বাংলাদেশ অটোটেম্পো পোটারক্যাব, ট্যাক্সিক্যাব,... চালক সঃ সঃ লি.	০	০	০	১	০
১১	এফ আই সি এল কেন্দ্রীয় সমবায় সমিতি লি.	০	০	০	১	১
১২	জনতা কেন্দ্রীয় সমবায় সমিতি লি.	০	০	০	১	১
১৩	সমবায় বাজার কনসোর্টিয়াম	০	০	০	১	১
১৪	ম্যাক্সিম সেন্ট্রাল কো-অপারেটিভ সোসাইটি লি.	০	০	০	১	১
১৫	দি সেন্ট্রাল এসোসিয়েশন অব খ্রীষ্টান কো-অপারেটিভস লি.	০	০	০	১	১
<b>মোট দেশব্যাপি কেন্দ্রীয় সমবায় সমিতি</b>		<b>১০২</b>	<b>০</b>	<b>০</b>	<b>১৫</b>	<b>১১</b>

কেন্দ্রীয় (সাধারণ)

১	কেন্দ্রীয় সমবায় ব্যাংক	২	১	০	৭০	৭০
---	--------------------------	---	---	---	----	----

২	কেন্দ্রীয় মৎস্যজীবী সমবায় সমিতি	১১	১১	০	৫৮	৫৮
৩	কেন্দ্রীয় তাঁতী সমবায় সমিতি	৭	৭	০	৩৯	৩৯
৪	কেন্দ্রীয় ইক্ষু উৎপাদনকারী সমবায় সমিতি	৩	৩	০	১২	১২
৫	কেন্দ্রীয় মহিলা সমবায় সমিতি	৫	৩	০	১৭	১৭
৬	কেন্দ্রীয় বহুমুখী সমবায় সমিতি	৯	৯	০	৫০	৫০
৭	কেন্দ্রীয় উপজেলা সমবায় এসোসিয়েশন	১	৪	০	১৭	১৭
৮	কেন্দ্রীয় লবণ উৎপাদনকারী সমবায় সমিতি	০	০	০	১	১
৯	কেন্দ্রীয় বিক্রয় ও সরবরাহ সমবায় সমিতি	০	০	০	১	১
১০	কেন্দ্রীয় হস্ত শিল্প সমঃ ফেডারেশন (কারিকা)	০	০	০	০	০
১১	কেন্দ্রীয় সুতা পাকানো সমবায় সমিতি	০	০	০	০	০
১২	কেন্দ্রীয় উপজেলা কৃষি উন্নয়ন	০	০	০	১	১
১৩	কেন্দ্রীয় ভোগ্যপণ্য সমবায় সমিতি	০	০	০	০	০
১৪	কেন্দ্রীয় জেলা সমবায় ইউনিয়ন	৩	১	০	২৪	২৪
১৫	কেন্দ্রীয় পানি ব্যবস্থাপনা সমবায় সমিতি	২	২	০	৮	৮
১৬	কেন্দ্রীয় যুব সমবায় সমিতি	০	০	০	০	০
১৭	কেন্দ্রীয় ট্রাক চালক সমবায় সমিতি	০	০	০	৪	৪
১৮	বাংলাদেশ সেলফ এমপ্লয়মেন্ট কো-অপাঃ	০	০	০	০	০
১৯	দি কো-অপাঃ ক্রেঃ লীগ অব বাংলাদেশ (কালব)	০	০	০	০	০
২০	কেন্দ্রীয় ঢাকা মহানগরী মৎস্য ব্যবসায়ী সংসঃ	০	০	০	০	০
২১	কেন্দ্রীয় সাভার এগ্রিকালচার এস্টেট স. স.	০	০	০	০	০
২২	কেন্দ্রীয় ভূমিহীন সমবায় সমিতি	০	০	০	০	০
২৩	কেন্দ্রীয় মুক্তিযোদ্ধা সমবায় সমিতি	০	০	০	১	১
২৪	কেন্দ্রীয় ম্যাস্কিন চালক সমবায় সমিতি	০	০	০	০	০
২৫	কেন্দ্রীয় পানি ব্যবহারকারী সমবায় সমিতি	০	০	০	০	০
২৬	অন্যান্য কেন্দ্রীয় সমবায় সংঃ	৫	৪	০	১৩১	১৩১
মোট		৪৮	৪৫	০	৪৩৪	৪৩৪
<b>কেন্দ্রীয় (বি আর ডি বি)</b>						
১	উপজেলা কেন্দ্রীয় সমবায় এসোসিয়েশন	৩০৬	১৯	০	৪৮৮	৪৮৮
২	কেন্দ্রীয় বিভূহীন সমবায় সমিতি লি.	০	০	০	১৫৫	১৫৫
৩	কেন্দ্রীয় দমআক	০	০	০	০	০
৪	কেন্দ্রীয় পঞ্জীব	০	০	০	৫০	৫০
৫	জেলা পল্লী উন্নয়ন ফেডারেশন লি.	১	০	০	৭	৭
মোট		৩০৭	১৯	০	৭০০	৭০০
<b>কেন্দ্রীয় (দেশব্যাপি)</b>		১০২	০	০	১৫	১১
<b>সর্বমোট (কেন্দ্রীয়)</b>		৪৫৭	৬৪	০	১১৪৯	১১৪৫
<b>প্রাথমিক (সাধারণ)</b>						
১	প্রাথমিক কৃষি ও কৃষক সমবায় সমিতি	১৩৮	১৪	১	১৭১৯	১৭১৯
২	প্রাথমিক মৎস্যজীবী/মৎস্যচাষী স. স.	১২৫	৮১	২	৭৫৬০	৭৫৬০
৩	প্রাথমিক শ্রমিক ও শ্রমিক কল্যাণ স. স.	৬১	৪৫	১	২১৩৬	২১৩৬
৪	প্রাথমিক মৃৎশিল্প সমবায় সমিতি	০	০	০	১৪	১৪
৫	প্রাথমিক তাঁতী সমবায় সমিতি	৩৮	২৫	৫	৫৫০	৫৫০
৬	প্রাথমিক ভূমিহীন সমবায় সমিতি	৫	৬	১	২৮১	২৮১
৭	প্রাথমিক বিভূহীন সমবায় সমিতি	৮	৭	০	১০	১০

৮	প্রাথমিক মহিলা সমবায় সমিতি	১৭	৯	১	১২০৩	১২০৩
৯	প্রাঃ অটোরিক্সা, অটোটেম্পো, টেক্সিক্যাব, মটর, ট্রাক ও ট্যাংক/লরী চালক স. স.	৪১	২৯	১	৫৯৬	৫৯৬
১০	প্রাথমিক হকার্স সমবায় সমিতি	৫	০	০	৫৪	৫৪
১১	প্রাঃ মটর মালিক ও শ্রমিক সমবায় সমিতি	১৯	৫	০	৪৬৮	৪৬৮
১২	প্রাঃ কর্মচারী(পুলিশসহ)/চাকুরিজীবী স. স.	১৬	১২	০	৩৮৯	৩৮৯
১৩	প্রাথমিক দুগ্ধ সমবায় সমিতি	৬	৪	০	১২৪	১২৪
১৪	প্রাথমিক মুক্তিযোদ্ধা সমবায় সমিতি	১৭	১০	০	২৪৪	২৪৪
১৫	প্রাথমিক যুব সমবায় সমিতি	৯৬	১৪	০	৬৯৯	৬৯৯
১৬	প্রাথমিক পানি ব্যবস্থাপনা সমবায় সমিতি	০	০	০	২৩	২৩
১৭	প্রাথমিক সার্বিক/আদর্শ গ্রাম উন্নয়ন স. স.	১৫	২৩	৩	২৭৯৪	২৭৯৪
১৮	প্রাথমিক গৃহনির্মাণ সমবায় সমিতি	৮	২	০	৬৮	৬৮
১৯	প্রাথমিক ফ্লাট/এপার্টমেন্ট মালিক স. স.	৩	৩	০	৮৩	৮৩
২০	প্রাঃ দোকান মালিক/ব্যবসায়ী/মার্কেট স. স.	৭৮	২২	০	২৪৪২	২৪৪২
২১	প্রাথমিক ভোগ্যপণ্য সমবায় সমিতি	২	১	০	৪৩৩	৪৩৩
২২	প্রাথমিক সঞ্চয় ও ঋণদান সমবায় সমিতি	১৭৪	১৬৩	১	৬০৪৬	৬০৪৬
২৩	প্রাথমিক কো-অপারেটিভ ক্রেডিট ইউনিয়ন	৩	৩	০	৯৬	৯৬
২৪	প্রাথমিক কো-অপারেটিভ ক্রেডিট স. স.	৭	৭	০	৩৭	৩৭
২৫	প্রাথমিক বহুমুখী সমবায় সমিতি	৪৪১	৩০২	১২	৪৩৩১	৪৩৩১
২৬	প্রাথমিক উৎপাদনমুখী সমবায় সমিতি	০	০	০	৩৭৪	৩৭৪
২৭	প্রাথমিক ক্ষুদ্র ব্যবসায়ী সমবায় সমিতি	৩	৩	০	৪১৬৬	৪১৬৬
২৮	প্রাথমিক পেশাজীবী সমবায় সমিতি	০	০	০	১২৮	১২৮
২৯	প্রাথমিক ক্ষুদ্র ন-তান্ত্রিক সমবায় সমিতি	০	০	০	১৩৩	১৩৩
৩০	প্রাথমিক প্রক্রিয়াজাতকরণ সমবায় সমিতি	০	০	০	২	২
৩১	প্রাথমিক পর্যটন শিল্প সমবায় সমিতি	০	০	০	১২	১২
৩২	বঙ্গমাতা মহিলা সমবায় সমিতি	০	০	০	১৪৯	১৪৯
৩৩	অন্যান্য প্রাথমিক সমবায় সমিতি	২৪২	১৩০	১	১৮৫৯	১৮৫৯
<b>মোট</b>		<b>১৫৬৮</b>	<b>৯২০</b>	<b>২৯</b>	<b>৩৯২২৩</b>	<b>৩৯২২৩</b>

**প্রাথমিকঃ বিভিন্ন দপ্তরের/উন্নয়ন প্রকল্পের আওতায়/Supervised Program**

**বিআরডিবি**

১	কৃষক সমবায় সমিতি	৭৭২	৩৩৬	২১	৪২৫১৩	১১৮৫৮
২	মহিলা সমবায় সমিতি	১৮৯	৩২	১	৬৭৬১	২১৪০
৩	বিত্তহীন সমবায় সমিতি	১৪৭	৮২	২২	৬৪৫৯	১৭৪১
৪	মহিলা বিত্তহীন সমবায় সমিতি	১৫০	১৩৭	২৬	৭৪৬২	২৪০৪
৫	বিত্তহীন পুরুষ(পজীব)সমবায় সমিতি	১৫	১২	০	২১৬৪	১৪৮
৬	বিত্তহীন মহিলা(পজীব)সমবায় সমিতি	৯৯	১৮	০	৮০০৩	৮৭৩
৭	দমআক সমবায় সমিতি	০	০	০	০	০
৭	সার্বিক গ্রাম উন্নয়ন সমবায় সমিতি	০	০	০	৯০৭	৩৭০
৮	ইরেসপো (IRESPPW) সমবায় সমিতি	০	০	০	১৯	১৯
<b>মোট</b>		<b>১৩৭২</b>	<b>৬১৭</b>	<b>৭০</b>	<b>৭৪২৮৮</b>	<b>১৯৫৫৩</b>

**এল জি ই ডি**

১	প্রাথমিক পানি ব্যবস্থাপনা সমবায় সমিতি	৪	৪	০	১২১১	১২১১
২	সার্বিক গ্রাম উন্নয়ন সমবায় সমিতি	০	০	১	৩০২	৩০২

মোট		৪	৪	১	১৫১৩	১৫১৩
বাংলাদেশ পানি উন্নয়ন বোর্ড						
১	প্রাঃ পানি ব্যবহারকারী/ব্যবস্থাপনা স. স. বোর্ড	৪০	৪০	১১	৭৬	৭৬
১	সার্বিক গ্রাম উন্নয়ন সমবায় সমিতি	০	০	০	১৫২৩	১৫২৩
	আর ডি এ					
১	সার্বিক গ্রাম উন্নয়ন সমবায় সমিতি	০	০	০	৮১১	৮১১
	সিভিডিপি					
১	সার্বিক গ্রাম উন্নয়ন সমবায় সমিতি	০	০	০	২৫৬২	২৫৬২
বাংলাদেশ দুগ্ধ উৎপাদনকারী সমবায় ইউনিয়ন লি.(মিল্ক ভিটা)						
১	দুগ্ধ সমবায় সমিতি	৩১	৬৬	১	১২১৬	১২১৬
	প্রধানমন্ত্রীর দপ্তর					
১	আশ্রয়ণ সমবায় সমিতি	১	১	০	৪৭৪	৪৭৪
২	আশ্রয়ণ (ফেইজ-২) সমবায় সমিতি	০	০	০	৬৭৮	৬৭৮
৩	আশ্রয়ণ-২ সমবায় সমিতি	০	০	০	১৪৬১	১৪৬১
মোট		১	১	০	২৬১৩	২৬১৩
সমবায় ব্যাংক						
১	প্রাথমিক ভূমি উন্নয়ন ব্যাংক	৬২	৬১	১	৮৩	৮৩
২	প্রাথমিক ইউনিয়ন বহুমুখী সমবায় সমিতি	১২৬	১৩৩	১২	৯৭৫	৯৭৫
৩	প্রাথমিক কৃষি সমবায় সমিতি	৫৪৭	৫৭৩	১৪	১৫৫৬	১৫৫৬
মোট		৭৩৫	৭৬৭	২৭	২৬১৪	২৬১৪
কালবভূক্ত						
১	প্রাথমিক সঞ্চয় ও ঋণদান সমবায় সমিতি	০	০	০	৮১০	৮১০
কৃষি, মৎস্য ও প্রাণি সম্পদ মন্ত্রণালয়						
১	প্রাথমিক সি আই জি সমবায় সমিতি	১৩৩	১৩	০	৩৫৫৮	৩৫৫৮
উন্নত জাতের গাভী পালনের মাধ্যমে সুবিধাবঞ্চিত নারীদের জীবনযাত্রার মান উন্নয় প্রকল্প						
১	প্রাথমিক দুগ্ধ উৎপাদনকারী সমবায় সমিতি	০	০	০	১০৬	১০৬
ক্ষুদ্র নৃ-তান্ত্রিক জনগোষ্ঠীর জীবন যাত্রার মান উন্নয়ন প্রকল্প						
১	প্রাথমিক ক্ষুদ্র নৃ-তান্ত্রিক সমবায় সমিতি	০	০	০	২০	২০
সমবায় মডেল গ্রাম প্রতিষ্ঠা পাইলট (১ম সংশোধিত) শীর্ষক প্রকল্প						
১	সমবায় মডেল গ্রাম সমবায় সমিতি	০	০	০	৯	৯
মোট (বিভিন্ন দপ্তর/উন্নয়ন প্রকল্প)		৯৪৪	৮৯১	৪০	১৭৪৩১	১৭৪৩১
দেশব্যাপি প্রাথমিক সমবায় সমিতি		০	০	০	৩৬	২৯
বিভাগব্যাপি প্রাথমিক সমবায় সমিতি		৪১	৪১	০	৮২	৮০
মোট প্রাথমিক		৩৯২৫	২৪৬৯	১৩৯	১৩১০৬০	৭৬৩১৬
সারসংক্ষেপ						
জাতীয় সমবায় সমিতি		০	০	০	১১	১১
কেন্দ্রীয় সমবায় সমিতি		৪৫৭	৬৪	০	১১৪৯	১১৪৫
প্রাথমিক সমবায় সমিতি		৩৯২৫	২৪৬৯	১৩৯	১৩১০৬০	৭৬৩১৬
সর্বমোট		৪৩৮২	২৫৩৩	১৩৯	১৩২২২০	৭৭৪৭২

পরিশিষ্ট-২৩

২০২৪-২০২৫ অর্থ বছরের শ্রেণি ভিত্তিক সমবায় সমিতিসমূহের সম্পদ ও লভ্যাংশ বিতরণ

(লক্ষ টাকায়)

ক্রমিক নং	জেলার নাম	ভৌত সম্পদ (জমি ও দলান)		বিনিয়োগকৃত আর্থিক সম্পদ	মজুদ তহবিল ও ব্যাংকে গচ্ছিত	মোট সম্পদ	চলতি বৎসরে লভ্যাংশ বিতরণ
		বুক ভ্যালু	বর্তমান ভ্যালু				
১	২	৩	৪	৫	৬	৭	

জাতীয় সমবায় সমিতি

১	বাংলাদেশ সমবায় ব্যাংক লি.	১২৭০১.৫৭	১২৭১৪.৯৮	৭৩.৬০	৬৯৪৫.৩৪	১৯৭৩৩.৯২	১৮.৫৮
২	বাংলাদেশ জাতীয় মৎস্যজীবী স: স: লি.	৬৩৩.৫৫	৬৩৩.৫৫	১৪.০৩	৪২০.৪২	১০৬৮.০০	০.০০
৩	বাংলাদেশ জাতীয় সমবায় শিল্প সমিতি লি.	৮৭.১২	২৫০০.০০	১৬.৬৬	১১৩.৫৮	২৬৩০.২৪	০.০০
৪	বাংলাদেশ সমবায় মার্কেটিং সোসাইটি লি.	২০৭.৪১	২৫৪.০৪	২৫.৯৭	২২৫.৩৫	৫০৫.৩৬	০.০০
৫	দি কুমিল্লা ইন্ডাস্ট্রিয়াল কো-অপা: সো: লি.	১৭০.২৬	৩৩০০.০০	০.০০	১৩.৫২	৩৩১৩.৫২	০.০০
৬	বাংলাদেশ জাতীয় মহিলা স: সমিতি লি.	০.০০	০.০০	০.০০	০.৮৮	০.৮৮	০.০০
৭	জাতীয় আখচাষী সমবায় ফেডারেশন লি.	০.০০	০.০০	০.০০	৪.৪৪	৪.৪৪	০.০০
৮	বাংলাদেশ গণ পরিবহন চালক স: স: লি.	০.০০	০.০০	০.০০	০.০০	০.০০	০.০০
৯	বাংলাদেশ জাতীয় পল্লী উন্নয়ন স: ফেডারেশন লি.	০.০০	০.০০	০.০০	৫৪.৬২	৫৪.৬২	০.০০
১০	বাংলাদেশ জাতীয় সমবায় ইউনিয়ন	০.০০	০.৬২	২.৬০	২.৮৩	৬.০৫	০.০০
১১	বাংলাদেশ দুগ্ধ উৎপাদনকারী সমবায় ইউনিয়ন (মিল্ক ভিটা) লি.	৪৯৪৬.৬০	৪৯৪৬.৬০	০.০০	১১৮৫৭.৫৮	১৬৮০৪.১৮	০.০০
মোট		১৮৭৪৬.৫১	২৪৩৪৯.৭৯	১৩২.৮৬	১৯৬৩৮.৫৬	৪৪১২১.২১	১৮.৫৮

দেশব্যাপি কেন্দ্রীয় সমবায় সমিতি

১	দি কো-অপারেটিভ ক্রেডিট ইউনিয়ন লীগ অব বাংলাদেশ লি: (কালব)	২৯৯০৮.৭৪	৩০৫৪৬.৩৮	৯৮২৩.১৯	১৩২৩৩.৯৮	৫৩৬০৩.৫৫	০.০০
২	বাংলাদেশ সমবায় শিল্প সংস্থা	৪১৮.০১	৪৮৫০.০০	৫.৫১	১৩৪.৭৩	৪৯৯০.২৪	০.০০
৩	দি ইস্টার্ন কো- অপারেটিভ জুট সো: লি.	০.০০	০.০০	০.০০	০.৫৯	০.৫৯	০.০০
৪	বাংলাদেশ কো- অপারেটিভ ইন্স্যুরেন্স লি.	০.০০	০.০০	০.০০	০.০০	০.০০	০.০০
৫	বাংলাদেশ কো-অপা: লাইফ ইন্স্যুরেন্স লি.	০.০০	০.০০	০.০০	৪৫.৩৯	৪৫.৩৯	০.০০
৬	সোনার বাংলা কটন মিলস লি.	৯১.৩৪	১৬৪.৫৭	০.০০	১৮.০০	১৮২.৫৭	০.০০
৭	বাংলাদেশ কো- অপা: হাউজিং ফেডা: লি.	০.০০	০.০০	০.০০	১.৮২	১.৮২	০.০০
৮	বাংলাদেশ মুক্তিযোদ্ধা স: ফেডারেশন লি.	০.০০	০.০০	০.০০	১.৮২	১.৮২	০.০০
৯	বাংলাদেশ অটোরিক্সা চালক সঃ ফেডাঃ লি.	২৮.২২	২৮.২২	১৭৫.০০	০.৪৩	২০৩.৬৫	০.০০
১০	বাংলাদেশ অটোটেম্পো পোটারক্যাব, ট্যাক্সিক্যাব,.. চালক সঃ সঃ লি.	০.০০	৭০৬৬.৫৭	০.০০	০.০০	৭০৬৬.৫৭	০.০০
১১	এফ আই সি এল কেন্দ্রীয় সমবায় সমিতি লি.	০.০০	০.০০	০.০০	৩৩.৬০	৩৩.৬০	০.০০
১২	জনতা কেন্দ্রীয় সমবায় সমিতি লি.	০.০০	০.০০	০.০০	০.৬৫	০.৬৫	০.০০
১৩	সমবায় বাজার কনসোর্টিয়াম	০.০০	০.০০	০.০০	০.০০	০.০০	০.০০
১৪	ম্যাক্সিম সেন্ট্রাল কো-অপারেটিভ সোসাইটি লি.	০.০০	০.০০	০.০০	০.০০	০.০০	০.০০
১৫	দি সেন্ট্রাল এসোসিয়েশন অব খ্রীষ্টান কো- অপারেটিভস লি.	১৪৮.৪৫	১৪৮.৪৬	৬০৮৬.১৭	৩০০.৩৩	৬৫৩৪.৯৬	২৫.৩৫
মোট		৩০৫৯৪.৭৬	৪২৮০৪.২০	১৬০৮৯.৮৭	১৩৭৭১.৩৪	৭২৬৬৫.৪১	২৫.৩৫

কেন্দ্রীয় (সাধারণ)

১	কেন্দ্রীয় সমবায় ব্যাংক	৬৫৭৮.৫৬	১৬৯৫৫.৪২	৪২৯৯.৩৮	২১৯২.৮৫	২৩৪৪৭.৬৫	১৭.৪২
---	--------------------------	---------	----------	---------	---------	----------	-------

২	কেন্দ্রীয় মৎস্যজীবী সমবায় সমিতি	২৪৩.৭৪	৬২৫.৮২	৮৬.৮৪	১৪৮.০৫	৮৬০.৭১	০.০০
৩	কেন্দ্রীয় তাঁতী সমবায় সমিতি	১০২২.৯৩	৩২৫৯.৫২	৬৮৬.৭১	১৬৩.৯৪	৪১১০.১৭	০.০০
৪	কেন্দ্রীয় ইক্ষু উৎপাদনকারী সমবায় সমিতি	৬১.৮৬	৫৫২.১২	৩৩.৫৪	৮.১৬	৫৯৩.৮২	০.০০
৫	কেন্দ্রীয় মহিলা সমবায় সমিতি	৯.৬৬	৩৪.০৩	০.৫৮	১.৫৭	৩৬.১৮	০.০০
৬	কেন্দ্রীয় বহুমুখী সমবায় সমিতি	১৪১৩.২০	৩৯৯৭.২৭	৫২৬৭.০৭	১৫৩.৪০	৯৪১৭.৭৪	৩.০৫
৭	কেন্দ্রীয় উপজেলা সমবায় এসোসিয়েশন	৩৪৭.৫২	১৩৭৭.৬৬	১২৫.৪৮	১৫৪.৫০	১৬৫৭.৬৪	০.০০
৮	কেন্দ্রীয় লবণ উৎপাদনকারী সমবায় সমিতি	২.২১	১৬০.০০	১৭৫.৯৮	০.১৫	৩৩৬.১৩	০.০০
৯	কেন্দ্রীয় বিক্রয় ও সরবরাহ সমবায় সমিতি	৮.১০	৪৭৬.৫৪	২.৮৭	০.৮০	৪৮০.২১	০.০০
১০	কেন্দ্রীয় হস্ত শিল্প সমঃ ফেডারেশন (কারিকা)	০.০০	০.০০	০.০০	০.০০	০.০০	০.০০
১১	কেন্দ্রীয় সুতা পাকানো সমবায় সমিতি	০.০০	০.০০	০.০০	০.০০	০.০০	০.০০
১২	কেন্দ্রীয় উপজেলা কৃষি উন্নয়ন	০.০০	০.০০	৫.৪৫	১.৪৫	৬.৯০	০.০০
১৩	কেন্দ্রীয় ভোগ্যপণ্য সমবায় সমিতি	০.০০	০.০০	০.০০	০.০০	০.০০	০.০০
১৪	কেন্দ্রীয় জেলা সমবায় ইউনিয়ন	৩০.৯৯	৫৩৯.০৫	৮৩.১৪	৪৬.০৮	৬৬৮.২৭	০.০০
১৫	কেন্দ্রীয় পানি ব্যবস্থাপনা সমবায় সমিতি	০.০০	০.০০	৬.১২	৩.৮১	৯.৯৩	০.০০
১৬	কেন্দ্রীয় যুব সমবায় সমিতি	০.০০	০.০০	০.০০	০.০০	০.০০	০.০০
১৭	কেন্দ্রীয় ট্রাক চালক সমবায় সমিতি	০.০০	০.০০	০.০০	০.০০	০.০০	০.০০
১৮	বাংলাদেশ সেলফ এমপ্লয়মেন্ট কো-অপা.	০.০০	০.০০	০.০০	০.০০	০.০০	০.০০
১৯	দি কো-অপাঃ ফ্রেঃ লীগ অব বাংলাদেশ(কালব)	০.০০	০.০০	০.০০	০.০০	০.০০	০.০০
২০	কেন্দ্রীয় ঢাকা মহানগরী মৎস্যব্যবসায়ী স. স.	০.০০	০.০০	০.০০	০.০০	০.০০	০.০০
২১	কেন্দ্রীয় সাভার এগ্রিকালচার এস্টেট স. স.	০.০০	০.০০	০.০০	০.০০	০.০০	০.০০
২২	কেন্দ্রীয় ভূমিহীন সমবায় সমিতি	০.০০	০.০০	০.০০	০.০০	০.০০	০.০০
২৩	কেন্দ্রীয় মুক্তিযোদ্ধা সমবায় সমিতি	০.০০	০.০০	০.০০	০.০০	০.০০	০.০০
২৪	কেন্দ্রীয় ম্যাক্সি চালক সমবায় সমিতি	০.০০	০.০০	০.০০	০.০০	০.০০	০.০০
২৫	কেন্দ্রীয় পানি ব্যবহারকারী সমবায় সমিতি	০.০০	০.০০	০.০০	০.০০	০.০০	০.০০
২৬	অন্যান্য কেন্দ্রীয় সমবায় সমিতি	১১৭১.৪১	১৪৫৩.০৫	১৫৩.৩৬	৩৮০.১৩	১৯৮৬.৫৪	২১.৭৬
<b>মোট</b>		<b>১০৮৯০.১৮</b>	<b>২৯৪৩০.৪৮</b>	<b>১০৯২৬.৫২</b>	<b>৩২৫৪.৮৯</b>	<b>৪৩৬১১.৮৯</b>	<b>৪২.২৩</b>
<b>কেন্দ্রীয় (বি আর ডি বি)</b>							
১	উপজেলা কেন্দ্রীয় সমবায় এসোসিয়েশন	২৪৩৮.৯৭	৬১২৯.৫০	৩৩৪৩৩.৫৭	১৯২৩৭.২৯	৫৮৮০০.৩৬	১২.২৫
২	কেন্দ্রীয় বিত্তহীন সমবায় সমিতি লি.	৩০৬.১৪	২৬৯.৪০	৭৫১২.০১	৩৪২৪.১২	১১২০৫.৫৩	০.০০
৩	কেন্দ্রীয় দমআক	০.০০	০.০০	০.০০	০.০০	০.০০	০.০০
৪	কেন্দ্রীয় পঞ্জীব	৬২.৭৩	৫৭.৬০	১১০৬.৬১	১১৮৯.৪৩	২৩৫৩.৬৪	০.০০
৫	জেলা পল্লী উন্নয়ন ফেডারেশন লি.	০.০০	০.০০	০.৭১	০.২১	০.৯২	০.০০
<b>মোট</b>		<b>২৮০৭.৮৪</b>	<b>৬৪৫৬.৫০</b>	<b>৪২০৫২.৯০</b>	<b>২৩৮৫১.০৫</b>	<b>৭২৩৬০.৪৫</b>	<b>১২.২৫</b>
<b>কেন্দ্রীয় (দেশব্যাপি )</b>		<b>৩০৫৯৪.৭৬</b>	<b>৪২৮০৪.২০</b>	<b>১৬০৮৯.৮৭</b>	<b>১৩৭৭১.৩৪</b>	<b>৭২৬৬৫.৪১</b>	<b>২৫.৩৫</b>
<b>সর্বমোট (কেন্দ্রীয়)</b>		<b>৪৪২৯২.৭৮</b>	<b>৭৮৬৯১.১৮</b>	<b>৬৯০৬৯.২৯</b>	<b>৪০৮৭৭.২৮</b>	<b>১৮৮৬৩৭.৭৫</b>	<b>৭৯.৮৩</b>
<b>প্রাথমিক (সাধারণ)</b>							
১	প্রাথমিক কৃষি ও কৃষক সমবায় সমিতি	৫১.২০	২৭২.৪১	২৪২.৩১	৭৪৩.৯৪	১২৫৮.৬৬	৬০.৬৩
২	প্রাথমিক মৎস্যজীবী/মৎস্যচাষী স. স.	৮৯.৫০	৩২২.৪৫	৩৯৬৯.৫১	১৫৯১.৮২	৫৮৮৩.৭৮	১৫৪.৩০
৩	প্রাথমিক শ্রমিক ও শ্রমিক কল্যাণ স. স.	৯৭৩.১৯	১৬৩০.৮৮	১০০৫.০৪	৩৯৮৫.৪৫	৬৬২১.৩৭	৩২.০৪
৪	প্রাথমিক মৃৎশিল্প সমবায় সমিতি	৭৩.৫২	১১৫.৫৫	২৩.১৬	৪১.২৮	১৭৯.৯৯	১.১৫
৫	প্রাথমিক তাঁতী সমবায় সমিতি	৭৬.৬৫	১৩৫২.৩৭	১৮৯.১২	৪৯৪.৬৫	২০৩৬.১৪	৮.৩৫
৬	প্রাথমিক ভূমিহীন সমবায় সমিতি	৬৫৩০.৩৯	৬৫৭৮.৭৬	৫৩৯.৫৪	৫৫৮.৯৮	৭৬৭৭.২৮	২৮.২৩

৭	প্রাথমিক বিত্তহীন সমবায় সমিতি	০.০০	৩.৭০	০.৪৩	২১.৯৯	২৬.১২	০.০০
৮	প্রাথমিক মহিলা সমবায় সমিতি	১১৯৪.৬২	১৮১৬.৩২	১৮০০২.৫৮	১৯২২.১৫	২১৭৪১.০৫	৯২.৭৬
৯	প্রাঃ অটোরিক্সা, অটোটেম্পো, টেক্সিক্যাব, মটর, ট্রাক ও ট্যাংক/লরী চালক স. স.	১৬৮.৫২	১২২৯.৭১	৩৭৩.৭৯	৫৮৬.৫৪	২১৯০.০৪	৩৩.৮৩
১০	প্রাথমিক হকার্স সমবায় সমিতি	১০৯০.৫২	১৭৫৬১.৩৫	১৪৯.৫২	১২৬.৯২	১৭৮৩৭.৭৯	১.০১
১১	প্রাঃ মটর মালিক ও শ্রমিক সমবায় সমিতি	৪১৫.৯৫	৪৬৩.৫১	৫৩৯.১৬	৮২৯.৬৫	১৮৩২.৩২	১০.৬৩
১২	প্রাঃ কর্মচারী(পুলিশসহ)/চাকুরিজীবী স. স.	৮৩৫৭.৪৮	১৫২৪৯.৮২	৯৬৪২৩.১২	১০৩৬৩.৮৯	১২২০৩৬.৮৩	১৪৫০.৩৬
১৩	প্রাথমিক দুগ্ধ সমবায় সমিতি	২.১৭	৯.০৪	৫.১৪	৩৪৭.৫৭	৩৬১.৭৫	৬.১৫
১৪	প্রাথমিক মুক্তিযোদ্ধা সমবায় সমিতি	২৩৯.৮২	৭৫৩.৬৭	৫৭.৬৪	২০৩.৬৮	১০১৪.৯৯	২.০৫
১৫	প্রাথমিক যুব সমবায় সমিতি	১৮৬.৬২	৮৯৬.৯৯	৪৯৭.৬৯	৫০৯.৮৬	১৯০৪.৫৪	৩২.২৬
১৬	পানি ব্যবস্থাপনা সমবায় সমিতি	০.০০	৫.৮০	০.৪০	৪.২২	১০.৪২	০.০০
১৭	প্রাথমিক সার্বিক/আদর্শ গ্রাম উন্নয়ন স. স.	২৫৩.৬৭	৬৩৬.৫৩	৪৬৫.২২	১৬৯৮.৮৯	২৮০০.৬৪	১৮৫.৪৯
১৮	প্রাথমিক গৃহনির্মাণ সমবায় সমিতি	৬৪৪১.৭৭	২৯০০৮৮.২২	৫৪৬৬.৫৮	১০৩৩.৯৯	২৯৬৫৮৮.৭৯	০.০০
১৯	প্রাথমিক ফ্লোট/এপার্টমেন্ট মালিক স. স.	৫৯৮.৬২	৬৯০.৮৮	১১১৩.২৭	৭২৬.৭৪	২৫৩০.৮৯	০.৩০
২০	প্রাঃদোকানমালিক/ব্যবসায়ী/মার্কেট স. স.	৮২০৭.৬৯	৪৯৫৭০.৭৮	১০০৪৪.৩২	৪৪৩৭.৭৩	৬৪০৫২.৮৩	২৯১.৯৬
২১	প্রাথমিক ভোগ্যপণ্য সমবায় সমিতি	৩৪০.৪০	৪৬০.৬৭	৫১৪.৮০	৪২৭.৭৪	১৪০৩.২১	১১২.২৪
২২	প্রাথমিক সঞ্চয় ও ঋণদান সমবায় সমিতি	২২৬৪.৯৪	১৩১১০.২২	১০৫৮২.১৮	১৬৪১৭.৬৬	৪০১১০.০৬	৬৯৪.৪৯
২৩	প্রাথমিক কো-অপারেটিভ ক্রেডিট ইউনিয়ন	১৭৪.৮৯	২৭২২.০৮	১৬৬৫.২৬	৩৫২.৬৮	৪৭৪০.০২	১৬৬.৬৩
২৪	প্রাথমিক কো-অপারেটিভ ক্রেডিট স. স.	১৮৬০.৬৬	৪১০৬.৯৭	৪০৮৯.১৯	৩৬২৩৮.২৯	৪৪৪৩৪.৪৫	৮৪.৫৪
২৫	প্রাথমিক বহুমুখী সমবায় সমিতি	২৫৮৭৭.২৪	২১৮২৪৯২.৮৬	৬২৩৬৮.০৬	২৫৯৩৬.১৬	২২৭০৭৯৭.০৮	৭২৩.১৮
২৬	প্রাথমিক উৎপাদনমুখী সমবায় সমিতি	২২.১৫	৩৩০.৯৭	৩৮.১৮	১৬৩.৬১	৫৩২.৭৬	৩.০৭
২৭	প্রাথমিক ক্ষুদ্র ব্যবসায়ী সমবায় সমিতি	১৬৯৩.৩৫	৮৩১২.৬৬	১১২৬.৮৯	৪০৯৫.৩১	১৩৫৩৪.৮৬	৯৯.৩১
২৮	প্রাথমিক পেশাজীবী সমবায় সমিতি	৩৬.৮৪	৬২১.৩২	৪৮০.৩০	৩৮৪.২০	১৪৮৫.৮২	০.০০
২৯	প্রাথমিক ক্ষুদ্র নৃ-তাত্ত্বিক সমবায় সমিতি	১২.৬০	৩০.৪০	৩২.৩৫	৪৭.৮২	১১০.৫৭	০.০০
৩০	প্রাথমিক প্রক্রিয়াজাতকরণ সমবায় সমিতি	০.০০	০.০০	০.০০	১৩.৫৭	১৩.৫৭	০.০০
৩১	প্রাথমিক পর্যটন শিল্প সমবায় সমিতি	১২০.৩০	১৫০.৩৫	০.০০	২.৯৩	১৫৩.২৮	০.০০
৩২	বঙ্গমাতা মহিলা সমবায় সমিতি	০.০০	০.০০	০.০০	৮২.১২	৮২.১২	০.৮০
৩৩	অন্যান্য প্রাথমিক সমবায় সমিতি	২৯৯৯১.১০	৫২৪৫২.৪৭	৮০২৫.৯২	৫২০৫২.২৪	১১২৫৩০.৬৩	১১৮১.৪২
<b>মোট</b>		<b>৯৭৩৪৬.৩৭</b>	<b>২৬৫৪০৩৯.৭১</b>	<b>২২৮০৩০.৬৭</b>	<b>১৬৬৪৪৪.২৭</b>	<b>৩০৪৮৫১৪.৬৫</b>	<b>৫৪৫৭.১৮</b>

**প্রাথমিক বিভিন্ন দপ্তরের/উন্নয়ন প্রকল্পের আওতায়/Supervised Program**

**বিআরডিবি**

১	কৃষক সমবায় সমিতি	৩৭৬.১০	১২৭৩.১০	৭৩৫২.২৪	৯৯৮১.৬৩	১৮৬০৬.৯৭	০.৪০
২	মহিলা সমবায় সমিতি	১৩৯.৩৪	২৭২.৪৪	২২৩৩.৭১	৭৭০.৯১	৩২৭৭.০৬	০.০০
৩	বিত্তহীন সমবায় সমিতি	৩৬.৩০	৬৭.২৯	১৩৬১.১৬	৩০৫.০০	১৭৩৩.৪৫	০.০০
৪	মহিলা বিত্তহীন সমবায় সমিতি	১.২০	১১.৫৮	১৯১০.৭৯	২৩৯.৩৪	২১৬১.৭১	০.০০
৫	বিত্তহীন পুরুষ(পজীব)সমবায় সমিতি	০.২৬	৩.২৯	৩৭৪.৪৫	১২৭২.৪৩	১৬৫০.১৭	০.০০
৬	বিত্তহীন মহিলা(পজীব)সমবায় সমিতি	২৪.০০	৭৩.৯১	১৫৬৪.২০	৪০৮.৬৪	২০৪৬.৭৫	০.০০
৭	দমআক সমবায় সমিতি	০.০০	০.০০	০.০০	০.০০	০.০০	০.০০
৭	সার্বিক গ্রাম উন্নয়ন সমবায় সমিতি	০.০০	০.০০	২.৩২	৫৪.৭১	৫৭.০৩	০.০০
৮	ইরেসপো (IRESPPW) সমবায় সমিতি	০.০০	০.০০	০.০০	১.৭০	১.৭০	০.০০
<b>মোট</b>		<b>৫৭৭.২০</b>	<b>১৭০১.৬১</b>	<b>১৪৭৯৮.৮৭</b>	<b>১৩০৩৪.৩৬</b>	<b>২৯৫৩৪.৮৪</b>	<b>০.৪০</b>

**এল জি ই ডি**

১	প্রাথমিক পানি ব্যবস্থাপনা সমবায় সমিতি	৬২৩.৩৩	১০৩০.১৯	১৩২৮.৬২	১৬৪২.৮০	৪০০১.৬১	২৫.৩৭
২	সার্বিক গ্রাম উন্নয়ন সমবায় সমিতি	০.০০	০.১৫	১০.৮১	১৭.৬৫	২৮.৬১	৪.৩৩

মোট	৬২৩.৩৩	১০৩০.৩৪	১৩৩৯.৪৩	১৬৬০.৪৫	৪০৩০.২২	২৯.৭০	
<b>বাংলাদেশ পানি উন্নয়ন বোর্ড</b>							
১	প্রাঃ পানি ব্যবহারকারী/ব্যবস্থাপনা স. স. বার্ড	০.০০	৭.২৫	১৯.৮৭	১৫.৩১	৪২.৪৩	০.০০
১	সার্বিক গ্রাম উন্নয়ন সমবায় সমিতি	৪১.৮৪	৩৯৮৫.০০	৫৩১৭.৭২	৪০১১.৭০	১৩৩১৪.৪২	১৭.২৫
	আর ডি এ						
১	সার্বিক গ্রাম উন্নয়ন সমবায় সমিতি	২১.৬৩	৯৪.৩৭	৫৭.৭৭	১৬৪.৩৩	৩১৬.৪৭	৩৫.১২
	সিভিডিপি						
১	সার্বিক গ্রাম উন্নয়ন সমবায় সমিতি	০.০০	২.১৯	২৪১.৫২	২৬২.৪১	৫০৬.১২	০.২৫
<b>বাংলাদেশ দুগ্ধ উৎপাদনকারী সমবায় ইউনিয়ন লি.(মিল্ক ভিটা)</b>							
১	দুগ্ধ সমবায় সমিতি	১১৪.৩১	১৫৯.৩৩	১৩৬৯.০৪	৮১৬.৩০	২৩৪৪.৬৭	৫৬.৫৩
	প্রধানমন্ত্রীর দপ্তর						
১	আশ্রয়ণ সমবায় সমিতি	২.০৯	৮২.০৬	১০০.৯৩	১২৫.১৩	৩০৮.১২	০.০০
২	আশ্রয়ণ (ফেইজ-২) সমবায় সমিতি	৫৫.৩৯	৪২৮.৯৭	৭৬.২৮	২৪৭.০৮	৭৫২.৩৩	০.৬০
৩	আশ্রয়ণ-২ সমবায় সমিতি	৫.৮৫	৭.৪৭	০.৪৫	৪৬৬.৯৩	৪৭৪.৮৫	১.৭৫
<b>মোট</b>							
	৬৩.৩৩	৫১৮.৫০	১৭৭.৬৬	৮৩৯.১৪	১৫৩৫.৩০	২.৩৫	
<b>সমবায় ব্যাংক</b>							
১	প্রাথমিক ভূমি উন্নয়ন ব্যাংক	১১৮.৫৮	৩৩৭.২৩	৩৩৩.৮৭	১০৯.৯৫	৭৮১.০৫	৪.১০
২	প্রাথমিক ইউনিয়ন বহুমুখী সমবায় সমিতি	৮৫৮.৪২	২৪৮৩.৯৪	১০৩২.৪৮	২৪২.২৩	৩৭৫৮.৬৫	৮.৩৪
৩	প্রাথমিক কৃষি সমবায় সমিতি	১১৪.০৪	৩৫৫.৭৫	৪৩৮.৩৯	৬০.১৫	৮৫৪.২৯	০.২৪
<b>মোট</b>							
	১০৯১.০৪	৩১৭৬.৯২	১৮০৪.৭৪	৪১২.৩৩	৫৩৯৩.৯৯	১২.৬৮	
<b>কালবভূক্ত</b>							
১	প্রাথমিক সঞ্চয় ও ঋণদান সমবায় সমিতি	১০০৩১.৮৪	১৬১৬০০.৭২	৭২৩৮৫.০০	১০৭৩৯.৫১	২৪৪৭২৫.২৩	৩৭৮.৩৮
<b>কৃষি, মৎস্য ও প্রাণি সম্পদ মন্ত্রণালয়</b>							
১	প্রাথমিক সি আই জি সমবায় সমিতি	১০০০.২০	৪৬০৯.১৫	১৪২.৫৯	৪১৩.৪০	৫১৬৫.১৪	৯৩.০৩
<b>উন্নত জাতের গাভী পালনের মাধ্যমে সুবিধাবঞ্চিত নারীদের জীবনযাত্রার মান উন্নয় প্রকল্প</b>							
১	প্রাথমিক দুগ্ধ উৎপাদনকারী সমবায় সমিতি	৪.১০	১৫.৮০	১৫০.২৩	৫৯১.৩৭	৭৫৭.৪০	০.০০
<b>ক্ষুদ্র নৃ-তান্ত্রিক জনগোষ্ঠীর জীবন যাত্রার মান উন্নয়ন প্রকল্প</b>							
১	প্রাথমিক ক্ষুদ্র নৃ-তান্ত্রিক সমবায় সমিতি	০.০০	০.০০	৩০২.২০	৬৯.০৪	৩৭১.২৪	০.০০
<b>সমবায় মডেল গ্রাম প্রতিষ্ঠা পাইলট (১ম সংশোধিত) শীর্ষক প্রকল্প</b>							
১	সমবায় মডেল গ্রাম সমবায় সমিতি	০.০০	০.০০	০.০০	১৬৬.৩২	১৬৬.৩২	০.০০
<b>মোট (বিভিন্ন দপ্তর/উন্নয়ন প্রকল্প)</b>							
	১২৯৯২	১৭৫২০০	৮৩৩০৮	২০১৬২	২৭৮৬৬৯	৬২৫.২৯	
<b>দেশব্যাপি প্রাথমিক সমবায় সমিতি</b>							
	৩১৫৯০.৫৬	২১০৮৮৫.৪২	১৯৪৩১.১১	১৪৭৭৬.৭০	২৪৫০৯৩.২৩	৫৩৪.৩৪	
<b>বিভাগব্যাপি প্রাথমিক সমবায় সমিতি</b>							
	২৭০৮৪.৬৭	২৪৩৬১.৫৫	৮৮৬২.২৬	১৩৩৮৭.০৭	৪৬৬১০.৮৮	৪৪.৪১	
<b>মোট প্রাথমিক</b>							
	১৬৯৫৯০.৪২	৩০৬৬১৮৭.৮৬	৩৫৪৪৩০.৬৮	২২৭৮০৪.০০	৩৬৪৮৪২২.৫৫	৬৬৬১.৬২	
<b>সারসংক্ষেপ</b>							
<b>জাতীয় সমবায় সমিতি</b>							
	১৮৭৪৬.৫১	২৪৩৪৯.৭৯	১৩২.৮৬	১৯৬৩৮.৫৬	৪৪১২১.২১	১৮.৫৮	
<b>কেন্দ্রীয় সমবায় সমিতি</b>							
	৪৪২৯২.৭৮	৭৮৬৯১.১৮	৬৯০৬৯.২৯	৪০৮৭৭.২৮	১৮৮৬৩৭.৭৫	৭৯.৮৩	
<b>প্রাথমিক সমবায় সমিতি</b>							
	১৬৯৫৯০.৪২	৩০৬৬১৮৭.৮৬	৩৫৪৪৩০.৬৮	২২৭৮০৪.০০	৩৬৪৮৪২২.৫৫	৬৬৬১.৬২	
<b>সর্বমোট</b>							
	২৩২৬২৯.৭১	৩১৬৯২২৮.৮৩	৪২৩৬৩২.৮৩	২৮৮৩১৯.৮৪	৩৮৮১১৮১.৫১	৬৭৬০.০৩	

পরিশিষ্ট-২৪

২০২৪-২০২৫ অর্থ বছরের শ্রেণিভিত্তিক সমবায় সমিতিসমূহের সদস্য সংখ্যা

ক্রঃ নং	সমিতির শ্রেণী	বৎসরের শুরুতে সদস্য সংখ্যা			চলতি বৎসর সদস্য ভুক্তি			চলতি বৎসর সদস্য প্রত্যাহার/বাতিল			বৎসর শেষে মোট সদস্য সংখ্যা		
		পুরুষ	মহিলা	মোট	পুরুষ	মহিলা	মোট	পুরুষ	মহিলা	মোট	পুরুষ	মহিলা	মোট
১	২	৩	৪	৫	৬	৭	৮	৯	১০	১১	১২	১৩	১৪

প্রাথমিক (সাধারণ)

১	প্রাথমিক কৃষি ও কৃষক সমবায় সমিতি	৯৩৯৯০	২০৭২৯	১১৪৭১৯	১৮২৫১	৭৪১৪	২৫৬৬৫	২৪০৬৯	৬৪২২	৩০৪৯১	৮৮১৭২	২১৭২১	১০৯৮৯৩
২	প্রাথমিক মৎস্যজীবী/মৎস্যচাষী স. স.	৩৫৫৫২৪	১০২২৬	৩৬৫৭৫০	৫০২১৪	১৭২১	৫১৯৩৫	৫০২৬৭	১৮৩১	৫২০৯৮	৩৫৫৪৭১	১০১১৬	৩৬৫৫৮৭
৩	প্রাথমিক শ্রমিক ও শ্রমিক কল্যাণ স. স.	১৮৩১৭০	৬৩৪১৫	২৪৬৫৮৫	৩৫৭৯১	১৯৫৮১	৫৫৩৭২	১১৫৮৭	২৯২০	১৪৫০৭	২০৭৩৭৪	৮০০৭৬	২৮৭৪৫০
৪	প্রাথমিক মৃৎশিল্প সমবায় সমিতি	৮৩০	১২৬১	২০৯১	১২৪	০	১২৪	৪১৪	৯৩৩	১৩৪৭	৫৪০	৩২৮	৮৬৮
৫	প্রাথমিক তাঁতী সমবায় সমিতি	১২১৫৪৩	১৩০৮২	১৩৪৬২৫	২২৪১৯	৫২২০	২৭৬৩৯	২১১৭১	১৯৪৪	২৩১১৫	১২২৭৯১	১৬৩৫৮	১৩৯১৪৯
৬	প্রাথমিক ভূমিহীন সমবায় সমিতি	৩০৫০৫	৪২৬৩	৩৪৭৬৮	৯২১	১৭২	১০৯৩	৪৩৫৭	১২৩১	৫৫৮৮	২৭০৬৯	৩২০৪	৩০২৭৩
৭	প্রাথমিক বিত্তহীন সমবায় সমিতি	৬১৭	৯৫	৭১২	৬৯	৩৫	১০৪	২৪	০	২৪	৬৬২	১৩০	৭৯২
৮	প্রাথমিক মহিলা সমবায় সমিতি	৩৫	২০৬৩৩২	২০৬৩৬৭	১০	২২৬৩৯	২২৬৪৯	৩৫	১০৪৩২	১০৪৬৭	১০	২১৮৫৩৯	২১৮৫৪৯
৯	প্রাঃ অটো. রিক্সা. অটো. টেম্পো. . চালক স. সমিতি	৬৬৪০৩	৭৩৪	৬৭১৩৭	১৮৮৯৯	২০৬	১৯১০৫	৪৬৫৬	১০৪	৪৭৬০	৮০৬৪৬	৮৩৬	৮১৪৮২
১০	প্রাথমিক হকার্স সমবায় সমিতি	১৪৩৩৯	২৯২	১৪৬৩১	১৪৪৬	১১৬	১৫৬২	৫১২	১৮	৫৩০	১৫২৭৩	৩৯০	১৫৬৬৩
১১	প্রাঃ মটর মালিক ও শ্রমিক সমবায় সমিতি	৭১১৪৬	৪৪৯	৭১৫৯৫	৭৭৯৪	২২৮	৮০২২	৩৪৩৭	১১০	৩৫৪৭	৭৫৫০৩	৫৬৭	৭৬০৭০
১২	প্রাঃ কর্মচারী(পুলিশসহ)/চাকুরিজীবী স. স.	১৬৩৮১৩	১০৩৭৬	১৭৪১৮৯	১০৮১৫	৬৫০৫	১৭৩২০	৭০৪৫৬	২৪৩৮	৭২৮৯৪	১০৪১৭২	১৪৪৪৩	১১৮৬১৫
১৩	প্রাথমিক দুগ্ধ সমবায় সমিতি	৫৩৮৮	২৬৬৫	৮০৫৩	১০৪০	৩৯২	১৪৩২	৩০৮	৪৪	৩৫২	৬১২০	৩০১৩	৯১৩৩
১৪	প্রাথমিক মুক্তিযোদ্ধা সমবায় সমিতি	২৫৬৭৭	৯০৯	২৬৫৮৬	১৯৫২	১৭৩	২১২৫	৩৫৩৩	১০৪	৩৬৩৭	২৪০৯৬	৯৭৮	২৫০৭৪
১৫	প্রাথমিক যুব সমবায় সমিতি	৬৮১৬৮	১৬৬০১	৮৪৭৬৯	১৫৭৯৯	৪০১৫	১৯৮১৪	৮৫১১	৪০০৫	১২৫১৬	৭৫৪৫৬	১৬৬১১	৯২০৬৭
১৬	পানি ব্যবস্থাপনা সমবায় সমিতি	৪২৩৯	১৪৯৬	৫৭৩৫	০	০	০	৪০	০	৪০	৪১৯৯	১৪৯৬	৫৬৯৫
১৭	প্রাথমিক সার্বিক/আদর্শ গ্রাম উন্নয়ন স. স.	১৯৩১৭৩	৫৮৮৭২	২৫২০৪৫	৪৫২১১	১৯৯০০	৬৫১১১	৩২৮৬৫	৮৪০৮	৪১২৭৩	২০৫৫১৯	৭০৩৬৪	২৭৫৮৮৩

৭													
১৮	প্রাথমিক গৃহনির্মাণ সমবায় সমিতি	২৬১০৬	১৮৬২	২৭৯৬৮	২৫৫১	১৩৮৭৮	১৬৪২৯	৬১৯	৬৫	৬৮৪	২৮০৩৮	১৫৬৭৫	৪৩৭১৩
১৯	প্রাথমিক ফ্লাট/এপার্টমেন্ট মালিক স. স.	৪৫৭৮	১১৬৮	৫৭৪৬	৩৩৫২	৭৭০	৪১২২	৩০৫	৩১	৩৩৬	৭৬২৫	১৯০৭	৯৫৩২
২০	প্রাঃ দোকান মালিক/ব্যবসায়ী/মার্কেট স. স.	২৬১২৭১	৩৫৯১৯	২৯৭১৯০	৫৫৭৩২	৮৩০৮	৬৪০৪০	১৫৮২৫	৫৮৮৭	২১৭১২	৩০১১৭৮	৩৮৩৪০	৩৩৯৫১৮
২১	প্রাথমিক ভোগ্যপণ্য সমবায় সমিতি	২৪৪৪৫	৫৩৫০	২৯৭৯৫	৫৭০৭	৩৮২০	৯৫২৭	২৯৪৮	১২৪৯	৪১৯৭	২৭২০৪	৭৯২১	৩৫১২৫
২২	প্রাথমিক সঞ্চয় ও ঋণদান সমবায় সমিতি	৮৩০৩৬০	৩২১৮৬৪	১১৫২২২৪	১১৭৯৭০	৬৯৮২২	১৮৭৭৯২	৯৪৫৮৯	৬১৮৩১	১৫৬৪২০	৮৫৩৭৪১	৩২৯৮৫৫	১১৮৩৫৯৬
২৩	প্রাথমিক কো-অপারেটিভ ক্রেডিট ইউনিয়ন	১১৪৬৮১	৩১২৭৬	১৪৫৯৫৭	৮৭৩৬	৪৫৮৮	১৩৩২৪	১৭৩১	২৮৬	২০১৭	১২১৬৮৬	৩৫৫৭৮	১৫৭২৬৪
২৪	প্রাথমিক কো-অপারেটিভ ক্রেডিট স. স.	৩৮১৫৯	১৭১০৮	৫৫২৬৭	৪৪৪৪	৩৬৩৪	৮০৭৮	১১৩২৬	৩৮৮৪	১৫২১০	৩১২৭৭	১৬৮৫৮	৪৮১৩৫
২৫	প্রাথমিক বহুমুখী সমবায় সমিতি	১৪৭৯৩৯০	৪৩৬২৯৪	১৯১৫৬৮৪	১০৪৬১৫	৭৪৫০৯	১৭৯১২৪	১৭২৮৯৩	১০৫৫২৮	২৭৮৪২১	১৪১১১১২	৪০৫২৭৫	১৮১৬৩৮৭
২৬	প্রাথমিক উৎপাদনমুখী সমবায় সমিতি	১৯০০৫	৬৭৫১	২৫৭৫৬	৬৭৩০	৩২৭৮	১০০০৮	১৬৬৮	১২৫৪	২৯২২	২৪০৬৭	৮৭৭৫	৩২৮৪২
২৭	প্রাথমিক ক্ষুদ্র ব্যবসায়ী সমবায় সমিতি	৩০৫৩২০	৭৬১০৬	৩৮১৪২৬	৩৬১৮৪	২৮৬৪৮	৬৪৮৩২	৪৭৪০৯	১৬৫৮৪	৬৩৯৯৩	২৯৪০৯৫	৮৮১৭০	৩৮২২৬৫
২৮	প্রাথমিক পেশাজীবী সমবায় সমিতি	৯৮৫৮	১৯৯৭	১১৮৫৫	৩২১১	১৮১৭	৫০২৮	১২২৭	৭৯৯	২০২৬	১১৮৪২	৩০১৫	১৪৮৫৭
২৯	প্রাথমিক ক্ষুদ্র নৃ-তান্ত্রিক সমবায় সমিতি	৪৮৯৯	২৫৩৮	৭৪৩৭	২৭৮	৮৯	৩৬৭	৩৭০	৫৫	৪২৫	৪৮০৭	২৫৭২	৭৩৭৯
৩০	প্রাথমিক প্রক্রিয়াজাতকরণ সমবায় সমিতি	২৮	১২	৪০	৪১	৪	৪৫	০	০	০	৬৯	১৬	৮৫
৩১	প্রাথমিক পর্যটন শিল্প সমবায় সমিতি	৪৫৯	৮৬	৫৪৫	৬৩০	৪	৬৩৪	০	৩১	৩১	১০৮৯	৫৯	১১৪৮
৩২	বঙ্গমাতা মহিলা সমবায় সমিতি	০	৬০৩৩	৬০৩৩	৬	৪৬৭	৪৭৩	০	৭১৮	৭১৮	৬	৫৭৮২	৫৭৮৮
৩৩	অন্যান্য প্রাথমিক সমবায় সমিতি	৫৫৮১৬৯	১০৮৬২০	৬৬৬৭৮৯	২২৩৩৪৬	৩১১৭৯	২৫৪৫২৫	৪৩৮২৮	৫৭১৫৮	১০০৯৮৬	৭৩৭৬৮৭	৮২৬৪১	৮২০৩২৮
	<b>মোট</b>	<b>৫০৭৫২৮</b>	<b>১৪৬৪৭৮</b>	<b>৬৫৪০০৬</b>	<b>৮০৪২৮</b>	<b>৩৩৩১৩</b>	<b>১১৩৭৪২</b>	<b>৬৩০৯৮</b>	<b>২৯৬৩০</b>	<b>৯২৭২৮</b>	<b>৫২৪৮৫৯</b>	<b>১৫০১৬০</b>	<b>৬৭৫০২০</b>



১	দুগ্ধ সমবায় সমিতি প্রধানমন্ত্রীর দপ্তর	৬৪৮৯১	১১৫৮৮	৭৬৪৭৯	১৫৪১	১২৩০	২৭৭১	১১৭৭৯	৫১৩	১২২৯২	৫৪৬৫৩	১২৩০৫	৬৬৯৫৮
১	আশ্রয়ণ সমবায় সমিতি	৩১১৭৬	২৭০৮১	৫৮২৫৭	৭৮৮	৫১৮	১৩০৬	১৭২০	৭৪৮	২৪৬৮	৩০২৪৪	২৬৮৫১	৫৭০৯৫
২	আশ্রয়ণ (ফেইজ-২) সমবায় সমিতি	৪৫৮৪৮	৩৮৯৩৩	৮৪৭৮১	১৮০৭	১০৩০	২৮৩৭	৩৯৫২	৩৭১৩	৭৬৬৫	৪৩৭০৩	৩৬২৫০	৭৯৯৫৩
৩	আশ্রয়ণ-২ সমবায় সমিতি	৪৯৯৭৪	৩৭৯৭৩	৮৭৯৪৭	৩৭৪১	১৪২০	৫১৬১	২০৪২	৩৩৭৮	৫৪২০	৫১৬৭৩	৩৬০১৫	৮৭৬৮৮
	<b>মোট</b>	<b>১২৬৯৯৮</b>	<b>১০৩৯৮৭</b>	<b>২৩০৯৮৫</b>	<b>৬৩৩৬</b>	<b>২৯৬৮</b>	<b>৯৩০৪</b>	<b>৭৭১৪</b>	<b>৭৮৩৯</b>	<b>১৫৫৫৩</b>	<b>১২৫৬২০</b>	<b>৯৯১১৬</b>	<b>২২৪৭৩৬</b>
	<b>সমবায় ব্যাংক</b>												
১	প্রাথমিক ভূমি উন্নয়ন ব্যাংক	৪৪২১৪	৩২৮৫	৪৭৪৯৯	৬৫১	১২০	৭৭১	৭৪৭	২২৮	৯৭৫	৪৪১১৮	৩১৭৭	৪৭২৯৫
২	প্রাথমিক ইউনিয়ন বহুমুখী সমবায় সমিতি	৪২৬৭৬৩	৫৮০৫৮	৪৮৪৮২১	৬৩৫৮	২৭৮	৬৬৩৬	৪০৯৯৭	৩৬৮০	৪৪৬৭৭	৩৯২১২৪	৫৪৬৫৬	৪৪৬৭৮০
৩	প্রাথমিক কৃষি সমবায় সমিতি	২৩২২৩৯	৩১৫১০	২৬৩৭৪৯	৪৮৮৮	৪৬৭	৫৩৫৫	৩৪৮৫৭	৫১১৪	৩৯৯৭১	২০২২৭০	২৬৮৬৩	২২৯১৩৩
	<b>মোট</b>	<b>৭০৩২১৬</b>	<b>৯২৮৫৩</b>	<b>৭৯৬০৬৯</b>	<b>১১৮৯৭</b>	<b>৮৬৫</b>	<b>১২৭৬২</b>	<b>৭৬৬০১</b>	<b>৯০২২</b>	<b>৮৫৬২৩</b>	<b>৬৩৮৫১২</b>	<b>৮৪৬৯৬</b>	<b>৭২৩২০৮</b>
	<b>কালবভূক্ত</b>												
১	প্রাথমিক সঞ্চয় ও ঋণদান সমবায় সমিতি কৃষি, মৎস্য ও প্রাণি সম্পদ মন্ত্রণালয়	২৮৮৯৮৩	১৭৯৫৬৮	৪৬৮৫৫১	২৯০৭৩	৩৫৩৩৫	৬৪৪০৮	২০৪৫৪	১৮০১৩	৩৮৪৬৭	২৯৭৬০২	১৯৬৮৯০	৪৯৪৪৯২
১	প্রাথমিক সি আই জি সমবায় সমিতি উন্নত জাতের গাভী পালনের মাধ্যমে সুবিধাবঞ্চিত নারীদের জীবনযাত্রার মান উন্নয়ন প্রকল্প	২৯৯৩৩৩	৯১৭২৫	৩৯১০৫৮	৮৬৮৪	৭১১৩	১৫৭৯৭	৮৯৫৬৪	২৯৫৪৫	১১৯১০৯	২১৮৪৫৩	৬৯২৯৩	২৮৭৭৪৬
১	প্রাথমিক দুগ্ধ উৎপাদনকারী সমবায় সমিতি ক্ষুদ্র নৃ-তাত্ত্বিক জনগোষ্ঠীর জীবন যাত্রার মান উন্নয়ন প্রকল্প	২৫৬১	৯৪০৮	১১৯৬৯	১৫২	১২৮১	১৪৩৩	২৭১	১০৬৭	১৩৩৮	২৪৪২	৯৬২২	১২০৬৪
১	প্রাথমিক ক্ষুদ্র নৃ-তাত্ত্বিক সমবায় সমিতি সমবায় মডেল গ্রাম প্রতিষ্ঠা পাইলট (১ম সংশোধিত) শীর্ষক প্রকল্প	১০৪৫	৯১২	১৯৫৭	৬৯০	৯৯৩	১৬৮৩	৩৭	৪৩	৮০	১৬৯৮	১৮৬২	৩৫৬০
১	সমবায় মডেল গ্রাম সমবায় সমিতি	২৯২৯	১২৪৭	৪১৭৬	৫৩৫	৩৬১	৮৯৬	১৫১	৫৬	২০৭	৩৩১৩	১৫৫২	৪৮৬৫
	<b>মোট (বিভিন্ন দপ্তর/উন্নয়ন প্রকল্প)</b>	<b>২০৫২২৬২</b>	<b>৭৩৮২৪১</b>	<b>২৭৯০৫০৩</b>	<b>৯৩৭৬১</b>	<b>৬৮৫৩৮</b>	<b>১৬২২৯৯</b>	<b>২৪৪১২১</b>	<b>৯৬০৯১</b>	<b>৩৪০২১২</b>	<b>১৯০১৯০২</b>	<b>৭১০৬৮৮</b>	<b>২৬১২৫৯০</b>
	<b>দেশব্যাপি প্রাথমিক সমবায় সমিতি</b>	<b>১০৪০০০</b>	<b>৮০১০৭</b>	<b>১৮৪১০৭</b>	<b>১২৪০</b>	<b>৮৩৪</b>	<b>২০৭৪</b>	<b>২১২</b>	<b>১২০</b>	<b>৩৩২</b>	<b>১০৫০২৮</b>	<b>৮০৮২১</b>	<b>১৮৫৮৪৯</b>
	<b>বিভাগব্যাপি প্রাথমিক সমবায় সমিতি</b>	<b>১৭৫৬২১</b>	<b>৭২০৫৩</b>	<b>২৪৭৬৭৪</b>	<b>১৭২৫০</b>	<b>১২৮৬৪</b>	<b>৩০১১৪</b>	<b>১৪২৫০</b>	<b>১১৫০৮</b>	<b>২৫৭৫৮</b>	<b>১৭৮৬২১</b>	<b>৭৩৪০৯</b>	<b>২৫২০৩০</b>
	<b>মোট প্রাথমিক</b>	<b>৯৩১৮১৭২</b>	<b>৩২১২৯১৪</b>	<b>১২৫৩১০৮</b>	<b>৯৫৬৪০৪</b>	<b>৪৫২৪৬৫</b>	<b>১৪০৮৮৬৯</b>	<b>১০৬৭৭০</b>	<b>৪৮৫০৩৬</b>	<b>১৫৫২৭৩</b>	<b>৯২০৬৮৭৩</b>	<b>৩১৮০৩৪৩</b>	<b>১২৩৮৭২১</b>

পরিশিষ্ট-৩৬

সমবায় অধিদপ্তরের জনবল (জুন / ২০২৫)

প্রথম শ্রেণীঃ

ক্রমিক নং	পদের নাম	অনুমোদিত জনবল	কর্মরত জনবল	শূন্যপদ
১	নিবন্ধক ও মহাপরিচালক	১	০	১
২	অতিরিক্ত নিবন্ধক	৫	৫	০
৩	যুগ্ম-নিবন্ধক	১৯	১৮	১
৪	উপ-নিবন্ধক	৫১	৫১	০
৫	সহকারী নিবন্ধক/ গবেষণা কর্মকর্তা/ পরিসংখ্যানবিদ	১২০	৭৭	৪৩
৬	সহকারী প্রোগ্রামার / আইন কর্মকর্তা	৬	২	৪
<b>মোট</b>		<b>২০২</b>	<b>১৫৩</b>	<b>৪৯</b>

২য় শ্রেণীঃ

ক্রমিক নং	পদের নাম	অনুমোদিত জনবল	কর্মরত জনবল	শূন্যপদ
৭	শাখা প্রধান	৪	২	২
৮	হিসাব রক্ষণ কর্মকর্তা	২	১	১
৯	প্রশাসনিক কর্মকর্তা	১	১	০
১০	সহকারী হিসাব রক্ষণ কর্মকর্তা	১	০	১
১১	উপ-সহকারী নিবন্ধক	৬৮	৬২	৬
১২	উপজেলা সমবায় কর্মকর্তা	৫০০	৪৬০	৪০
১৩	ফিজিক্যাল ইনস্ট্রাক্টর	১	০	১
১৪	গবেষণা সহকারী	১	০	১
১৫	সম্পাদক	১	০	১
১৬	প্রশাসনিক কর্মকর্তা কাম হোস্টেল সুপার	২	২	০
<b>মোট</b>		<b>৫৮১</b>	<b>৫২৮</b>	<b>৫৩</b>
১৭	৩য় শ্রেণী	৩০৩৩	১৯৫০	১০৮৩
১৮	৪র্থ শ্রেণী	১২৭৪	৯৮২	২৯২
<b>সর্বমোট</b>		<b>৫০৯০</b>	<b>৩৬১৩</b>	<b>১৪৭৭</b>

কর্মস্থল ভিত্তিক জনবল

বিবরণ	অনুমোদিত জনবল					কর্মরত জনবল					
	সদর দপ্তর ও বিভাগীয় কার্যালয়	জেলা সমবায় কার্যালয়	সমবায় একাডেমি ও আঞ্চলিক সমবায় ইনস্টিটিউট	উপজেলা/ মেট্রো থানা	মোট	সদর দপ্তর ও বিভাগীয় কার্যালয়	জেলা সমবায় কার্যালয়	সমবায় একাডেমি ও আঞ্চলিক সমবায় ইনস্টিটিউট	উপজেলা/ মেট্রো থানা	মোট	
	১	২	৩	৪	৫	৬	৭	৮	৯	১০	১১
কর্মকর্তা	১১৩	১৩২	৩৮	৫০০	৭৮৩	৯০	১০৪	২২	৪৫৮	৬৭৪	
কর্মচারী	৪৮৫	১৬৯৮	১৪৭	১৯৭৭	৪৩০৭	৩৪৫	১০৫৫	১০৭	১৪৩২	২৯৩৯	
<b>মোট</b>	<b>৫৯৮</b>	<b>১৮৩০</b>	<b>১৮৫</b>	<b>২৪৭৭</b>	<b>৫০৯০</b>	<b>৪৩৫</b>	<b>১১৫৯</b>	<b>১২৯</b>	<b>১৮৯০</b>	<b>৩৬১৩</b>	

পরিশিষ্ট-৩৬

২০০৮-০৯ অর্থবছর হতে ২০২৪-২৫ অর্থবছর পর্যন্ত সমিতির তথ্য

অর্থবছর	সমিতির সংখ্যা	সমিতি নিবন্ধন	সদস্য সংখ্যা			শেয়ার মূলধন	সঞ্চয় আমানত	কার্যকর মূলধন	মোট সম্পদ	প্রাতিষ্ঠানিক প্রশিক্ষণ	ভ্রাম্যমান প্রশিক্ষণ	মোট প্রশিক্ষণ	কর্মসংস্থান		
			পুরুষ	মহিলা	মোট	কোটি টাকা	কোটি টাকা	কোটি টাকা	কোটি টাকা	জন	জন	জন	পুরুষ	মহিলা	মোট
১	২	৩	৪	৫	৬	৭	৮	৯	১০	১১	১২	১৩	১৪	১৫	১৬
২০০৮-০৯	১৬৪৫১৪	৮৫১৮	৭১৬৯৩৩২	১৩৩৬৪০৬	৮৫০৫৭৩৮	৫১৪.৪৯	১২২৩.৫৪	৪১০৭.০৬	১৭৪১.১৫	৮২৯২	২৬৪৮১৭	২৭৩১০৯	৫০৪৬২	১০৩৩৪	৬০৭৯৬
২০০৯-১০	১৬৯৩০৫	১৩৭৭১	৭২২৭৪২৮	১৪৪৬৬৭৩	৮৬৭৪১০১	৫৯১.৮৬	৩৬৫৫.৭৫	৬৬৯২.১৬	২৪৭৬.২৩	৬৮৮৫	২৪৩৫৯০	২৫০৪৭৫	১৯৫০৫০	৬৪৫৯০	২৫৯৬৪০
২০১০-১১	১৭৬৯৬৪	১৬১২৭	৭৪৫৩৪০৬	১৫০০৭৭৭	৮৯৫৪১৮৩	৬৪২.৩৯	৪০২০.৪২	৭৪২৪.৩১	৫১৮৪.৩	৭২০৩	২৩১৪২১	২৩৮৬২৪	৩০২৮৮৮	৮৩৩৫৭	৩৮৬২৪৫
২০১১-১২	১৮৪৪৮৬	১১৯২৪	৭৬১১৪৬৪	১৫৮৩৩২৩	৯১৯৪৭৮৭	৬৮১.৪২	৪১৫৯.৮	৭৫৪৫.৫৮	৬২৩৭.৬৩	৭৭৮৭	২২৬৯৫৯	২৩৪৭৪৬	৩১২৬৯২	৮১৮২৬	৩৯৪৫১৮
২০১২-১৩	১৮৬১৯৯	১২২০৭	৭৭০৫৩৪৬	১৬৪৪২০১	৯৩৪৯৫৪৭	৭২৮.২৩	৪২০৭.৪৭	৭৫১৯.৬৩	৬৮১২.০১	৬৮৫৮	১৪১৫২৭	১৪৮৩৮৫	৩৪২০৯৭	১০০০৯৫	৪৪২১৯২
২০১৩-১৪	১৯৪৬৬২	১৭৪৫৪	৮৩০১৫৫১	১৯৯৫৫৩০	১০২৯৭০৮১	৩২১৬.৯	৫৭৪৩.১৩	১১৮৪৪.৪৯	৭০৮৩.৬	৯৪৬৪	১১৫৪৬৯	১২৪৯৩৩	৩৬৩৮৬০	১২০১১১	৪৮৩৯৭১
২০১৪-১৫	১৮৮৫৯৬	১১৪০৭	৮২৯২৬০৯	২০৩৪২৫৪	১০৩২৬৮৬৩	৩৩২৩.৫৪	৬১৬৯.৪৩	১২৬৮২.৯৭	৭৪২৯.৮৫	৯৭৬৩	৪৫৪৬৫	৫৫২২৮	৩৮৫৩৯৮	১২৮০০৭	৫১৩৪০৫
২০১৫-১৬	১৭৮৮৩৪	১২২৩৮	৮০১৭৩৮০	২০৭৮৮৭	৮২২৫২৬৭	৩৩০০.৬৭	৬৯২৭.৭২	১৩৫৫২.৮৫	৮৭৬৩.৯৯	১৪৩৫৯	৫৫১৮৭	৬৯৫৪৬	৫৯৬৯৪৩	২১৬৯৩১	৮১৩৮৭৪
২০১৬-১৭	১৭৫৮৭৫	৭৬৬৬	৮৩২২৫৭২	২৩৭১৯৮১	১০৬৯৪৫৫৩	১৭৫৫.৭৭	৭১৮২.১৮	১৩২৪৫.১৫	৬০৬৯.১৯	১০১৮৪	৪৬১১৭	৫৬৩০১	৫৯৮৯৬৫	২২৭৭৭০	৮২৬৭৩৫
২০১৭-১৮	১৭৪৬০৪	৭৭৩৮	৮৪০১৪০৯	২৪৩৩৩৪১	১০৮৩৪৭৫০	১৬৯৯.৪১	৭৭৬৪.৬৬	১৩৬৭০.৭৬	৬২৫৫.৩৬	১২৮৫২	৫৯১২৩	৭১৯৭৫	৬৭৩৯৩৩	২৪৭৯১৩	৯২১৮৪৬
২০১৮-১৯	১৭৭৯৩০	১০৫৫৮	৮৬৫০৭৯৬	২৫৯২৩০৪	১১২৪৩১০০	১৭৪৪.০৩	৮০৬৭.৭৬	১৪২১৩.৯১	৬২৪৫.৪৮	২২২৬৭	৬১৫৮০	৮৩৮৪৭	৬৮৫১৪৯	২৪০৫৫১	৯২৫৭০০
২০১৯-২০	১৯২০২০	১৮৪০৯	৮৮৩৮৫৯৬	২৬৭১২২৯	১১৫০৯৮২৫	১৭৯৩.৪৯	৮৫৯৪.৩২	১৪৬১২.৭	৫৯৮৩.২৫	১৯৫৬৩	৫০৪৫০	৭০০১৩	৬৯৬৪৩৭	২৫৬৯৯০	৯৫৩৪২৭
২০২০-২১	১৯৬৩১৬	৮৮৭৭	৮৯৮১৮৬৫	২৭২৫৬৪৯	১১৭০৭৫১৪	১৯৩১.৬২	৯০১৯.৭৪	১৫৪৪২.৫৫	৬৭৭৮.১৫	১৪৬০৩	৬৮১৯৮	৮২৮০১	৬৯৫৪৫২	২৬৭৬৯৯	৯৬৩১৫১
২০২১-২২	১৯২৬৯২	৬৮৭০	৯১৫৬৫৩৯	২৮৮৫৫৫৬	১২০৪২০৯৫	২৭৭২.১৬	১৪০৬০.৬৪	২২৭৩০.০৫	৯৩৯৯.৫২	১৬২৬০	৭৩৮০৫	৯০০৬৫	৭৭৯০১৫	৩২৭৪৭৮	১১০৬৯৯৩
২০২২-২৩	১৮৮৮৮৬	৬৮৮৬	৯২৬২৯০১	২৯৭৮২৫৫	১২২৪১১৫৬	৩৪৬৬.৯৩	১৪৪৯৮.২৬	২৩৬০০.৭৪	১১৩৯৪.৩৩	৯৬৪৬	২৯৬৫০	৩৯২৯৬	৭৭৫৬৯	৩৩৬৩৬৪	১১১২০৩৩
২০২৩-২৪	১৮২০৭১	৬৭৮৯	৯২৪৩১৭৬	৩১৮৭৬৮২	১২৪৩০৮৫৮	২৭৭৬.০১	২০১৩৪.৩৯	২৯৪০৮.১৩	১৩২১০.৪৯	১১৩৬০	৫২১২৫	৬৩৪৮৫	৭৭৬৬৪৩	৩৬১২৫৩	১১৩৭৮৯৬
২০২৪-২৫	১৭৪৯৩০	৪৩২২	৯২০৬৮৭৩	৩১৮০৩৪৩	১২৩৮৭২১৬	৩৫৩০.৫০	২৭৮৭৬.৫৮	৩৮১০৭.৮২	৩৮১১.৮২	১২৬২৫	৩৫৭৪৮	৪৮৩৭৩	১১৮১২৯৭	৪১৪৪৪৫	১৫৯৫৭৪২