

বঙ্গবন্ধুর দর্শন  
সম্বায়ে উন্নয়ন

গণপ্রজাতন্ত্রী বাংলাদেশ সরকার  
উপজেলা সমবায় অফিসার এর কার্যালয়  
পাবনা সদর, পাবনা।



স্মারক নং ৪৭.০৬১.৭৬৫৫.০০০.৩৯.০৩৫.৯৯- ৩১৯

তারিখঃ ১৩/১০/২০২২খ্রি।


বিষয়ঃ সেপ্টেম্বর/২২ খ্রি. প্রান্তিকের ত্রৈমাসিক পরিসংখ্যান প্রতিবেদন প্রেরণ।

উপর্যুক্ত বিষয় ও সূত্রের প্রেক্ষিতে উপজেলা সমবায় কার্যালয়, পাবনা সদর, পাবনা এর সেপ্টেম্বর/২২ খ্রি. প্রান্তিকের ত্রৈমাসিক পরিসংখ্যান প্রতিবেদন নির্ধারিত ছক মোতাবেক প্রস্তুত পূর্বক সদয় অবগতি ও প্রয়োজনীয় ব্যবস্থা গ্রহণের জন্য এতদসঙ্গে প্রেরণ করা হলো।

সংযুক্ত বর্ণনা মতে ০১ প্রস্থ ০৯(নয়) পাতা।

আপনার একান্ত

প্রতি,  
জেলা সমবায় অফিসার,  
পাবনা।

  
১৩/১০/২২  
(মোঃ মাসুদ রানা)  
উপজেলা সমবায় অফিসার  
পাবনা সদর, পাবনা।


পাবনা সদর উপজেলার অক্টোবর/১২ইং প্রাক্তিকের ত্রৈমাসিক পরিসংখ্যান প্রতিবেদন।

ক্র.নং	সমিতির শ্রেণী	সমিতির সংখ্যা				সদস্য সংখ্যা (কেন্দ্রীয় সমিতির ক্ষেত্রে)			
		পূর্ববর্তী ত্রৈমাসিক পর্যন্ত	নিবন্ধন	বাতিল	বর্তমান ত্রৈমাসিক শেষে মোট সমিতির সংখ্যা (৩+৪)-৫	পূর্ববর্তী ত্রৈমাসিক পর্যন্ত	বর্তমান ত্রৈমাসিকে-প্রাপ্ত	বর্তমান ত্রৈমাসিকে-বৃদ্ধি	বর্তমান ত্রৈমাসিক শেষে মোট সদস্য সংখ্যা (৭-৮)+৯
১	২	৩	৪	৫	৬	৭	৮	৯	১০
<b>কেন্দ্রীয় (সাধারণ) :</b>									
১	কেন্দ্রীয় সমবায় ব্যাংক লিঃ	১	০	০	১	৫০	০	০	৫০
৩	কেন্দ্রীয় ভাতী সমবায় সমিতি লিঃ	১	০	০	১	৩৬	০	০	৩৬
৬	কেন্দ্রীয় বহুমুখী সমবায় সং লিঃ	০	০	০	০	০	০	০	০
২৬	অন্যান্য কেন্দ্রীয় সমবায় সমিতি	০	০	০	০	০	০	০	০
মোট =		২	০	০	২	৮৬	০	০	৮৬
<b>কেন্দ্রীয় (বি.আর.ডি.বি):</b>									
১	উপজেলা কেন্দ্রীয় সমবায় এসোসিয়েশন	১	০	০	১	২০৭	০	০	২০৭
২	কেন্দ্রীয় বিত্তহীন সমবায় সমিতি লিঃ	১	০	০	১	১৬১	০	০	১৬১
মোট =		২	০	০	২	৩৬৮	০	০	৩৬৮
সর্বমোট (কেন্দ্রীয়) =		৪	০	০	৪	৪৫৪	০	০	৪৫৪
<b>প্রাথমিক (সাধারণ) :</b>									
১	প্রাঃ কৃষি ও কৃষক সমবায় সমিতি লিঃ	৩	০	০	৩	০	০	০	০
২	প্রাঃ মৎস্যজীবী/মৎস্য সঃ সমিতি লিঃ	১৯	০	১	১৯	০	০	০	০
৩	প্রাঃ শ্রমিক ও শ্রমিক কল্যাণ সঃ সঃ লিঃ	১	০	০	১	০	০	০	০
৪	প্রাঃ শ্রমিক সমবায় সমিতি লিঃ	০	০	০	০	০	০	০	০
৫	প্রাঃ ভাতী সমবায় সমিতি লিঃ	৩	০	০	৩	০	০	০	০
৬	প্রাঃ জুনিয়র সমবায় সমিতি লিঃ	০	০	০	১	০	০	০	০
৭	প্রাঃ মাছা সমবায় সমিতি লিঃ	৯	০	০	৯	০	০	০	০
৯	প্রাঃ অটো, মটর ট্রাক, ও ট্রেকের লরি চালক	১	০	০	১	০	০	০	০
১১	প্রাঃ মটর মালিক ও শ্রমিক সঃ লিঃ	২	০	০	২	০	০	০	০
১২	প্রাঃ কর্মচারী/চাকুরীজীবী সঃসঃ লিঃ	৪	০	০	৩	০	০	০	০
১৪	প্রাঃ মুক্তিযোদ্ধা সমবায় সমিতি লিঃ	১	০	০	১	০	০	০	০
১৫	প্রাথমিক যুব সমবায় সমিতি লিঃ	০	০	০	০	০	০	০	০
২০	প্রাঃ লোকাল মালিক/ব্যবসায়ী/মার্কেট	২	০	২	৩	০	০	০	০
২১	প্রাঃ ভোজ্যপন্য সমবায় সমিতি লিঃ	২৪	০	৫	২৯	০	০	০	০
২২	প্রাঃ সঞ্চয় ও ঋনদান সঃসঃ সমিতি লিঃ	১৮	০	৩	২১	০	০	০	০
২৫	প্রাঃ বহুমুখী সমবায় সমিতি লিঃ	১৯	০	১	২০	০	০	০	০
২৭	অন্যান্য প্রাথমিক সমবায় সমিতি লিঃ	৪	০	০	৪	০	০	০	০
মোট =		১১৪	০	১২	১০৪	০	০	০	০
<b>প্রাথমিক (বিআরডিবি) :</b>									
১	কৃষক সমবায় সমিতি লিঃ	১৪৯	০	০	১৪৯	০	০	০	০
২	মহিলা সমবায় সমিতি লিঃ	৫৮	০	০	৫৮	০	০	০	০
৩	বিত্তহীন সমবায় সমিতি সঃ	৩১	০	০	৩১	০	০	০	০
৪	মহিলা বিত্তহীন সমবায় সমিতি লিঃ	১০০	০	০	১০০	০	০	০	০
মোট =		৩৩৮	০	০	৩৩৮	০	০	০	০
<b>বিভিন্ন দপ্তর/উন্নয়ন প্রকল্পের</b>									
<b>আওতাঃ/সুপারভাইজড প্রোগ্রাম :</b>									
১	এলাজহীড়িঃ পানি ব্যবস্থাপনা সঃ সঃ লিঃ	০	০	০	০	০	০	০	০
১	পানি উন্নয়ন বোর্ডঃ পানি ব্যবস্থাপনা সঃ সঃ	০	০	০	০	০	০	০	০
১	আয়াজিবঃ সার্বিক গ্রাম উন্নয়ন	৫৭	১	৩	৬১	০	০	০	০
১	মিল্ক ভিটাঃ প্রাঃ দুগ্ধ সঃ সঃ লিঃ	০	০	০	০	০	০	০	০
<b>প্রধানমন্ত্রীর দপ্তর :</b>									
১	আশ্রয়ন সঃসঃ লিঃ	৩	০	০	৩	০	০	০	০
২	আশ্রয়ন (ফেইজ ২) সঃসঃ লিঃ	১	০	০	১	০	০	০	০
৩	আশ্রয়ন-২	০	০	০	০	০	০	০	০
মোট =		৪	০	০	৪	০	০	০	০
<b>সমবায় ব্যাংক :</b>									
১	প্রাথমিক জমি বন্ধকী ব্যাংক	১	০	০	১	০	০	০	০
২	প্রাঃ ইউনিয়ন বহুমুখী সঃ সঃ লিঃ	৬	০	০	৬	০	০	০	০
৩	প্রাথমিক কৃষি সমবায় সমিতি	২	০	০	২	০	০	০	০
মোট =		৯	০	০	৯	০	০	০	০
১	কালবজুড়ঃ প্রাঃ সঞ্চয় ও ঋনদান সঃসঃ	১	০	০	১	০	০	০	০
সর্বমোট (বিভিন্ন দপ্তর/উন্নয়ন প্রকল্প) =		৭১	১৩	৩	৮৭	০	০	০	০
সর্বমোট (প্রাথমিক) =		৫৫৭	১৩	৩	৫৭৩	০	০	০	০
সর্বমোট (কেন্দ্রীয়+ প্রাথমিক) =		৫৫৭	১৩	৩	৬১০	৪৫৪	০	০	৪৫৪

১৬/১০/২২  
মোঃ মাসুদ রানা  
উপজেলা সমবায় অফিসার  
পাবনা সদর, পাবনা।


বন্দ্য সংখ্যা (প্রাথমিক সমিতির ক্ষেত্রে)

সমিতির শ্রেণি:	পূর্ববর্তী ত্রৈমাসিক পর্যায়:			বর্তমান ত্রৈমাসিকে হ্রাস:			বর্তমান ত্রৈমাসিকে বৃদ্ধি:			বর্তমান ত্রৈমাসিক শেষ মোট সদস্য সংখ্যা:			
	পুরুষ	মহিলা	মোট (১১+১২)	পুরুষ	মহিলা	মোট (১৪+১৫)	পুরুষ	মহিলা	মোট (১৭+১৮)	পুরুষ (১১-১৭)+১৭	মহিলা (১২-১৮)+১৮	মোট (২০+২১)	
<b>কেন্দ্রীয় (সাধারণ) :</b>													
১	কেন্দ্রীয় সমন্বয় ব্যাংক লিঃ	০	০	০	০	০	০	০	০	০	০	০	
৩	কেন্দ্রীয় ভাতী সমন্বয় সমিতি লিঃ	০	০	০	০	০	০	০	০	০	০	০	
৬	কেন্দ্রীয় বহুমুখী সমন্বয় সঃ লিঃ	০	০	০	০	০	০	০	০	০	০	০	
২০	অন্যান্য কেন্দ্রীয় সমন্বয় সমিতি	০	০	০	০	০	০	০	০	০	০	০	
	মোট =	০	০	০	০	০	০	০	০	০	০	০	
<b>কেন্দ্রীয় (বি.আর.ডি.বি) :</b>													
১	উপজেলা কেন্দ্রীয় সমন্বয় এসোসিয়েশন	০	০	০	০	০	০	০	০	০	০	০	
২	কেন্দ্রীয় বিত্তহীন সমন্বয় সমিতি লিঃ	০	০	০	০	০	০	০	০	০	০	০	
	মোট =	০	০	০	০	০	০	০	০	০	০	০	
	সর্বমোট (কেন্দ্রীয়) =	০	০	০	০	০	০	০	০	০	০	০	
<b>প্রাথমিক (সাধারণ) :</b>													
১	প্রাঃ কৃষি ও কৃষক সমন্বয় সমিতি লিঃ	১১৩	২৪	১৩৭	০	০	০	০	০	০	১১৩	২৪	১৩৭
২	প্রাঃ মৎস্যজীবী/মৎস্যচাষী সঃ সমিতি লিঃ	৪১৩	০	৪১৩	০	০	০	০	০	০	৪১৩	০	৪১৩
৩	প্রাঃ শ্রমিক ও শ্রমিক কল্যাণ সঃ লিঃ	১৮৭	৭০	২৫৭	০	০	০	০	০	০	১৮৭	৭০	২৫৭
৪	প্রাঃ মূল্যবোধ সমন্বয় সমিতি লিঃ	০	০	০	০	০	০	০	০	০	০	০	০
৫	প্রাঃ ভাতী সমন্বয় সমিতি লিঃ	৪৬৮	৪৬	৫১৪	০	০	০	০	০	০	৪৬৮	৪৬	৫১৪
৬	প্রাঃ ভূমিহীন সমন্বয় সমিতি লিঃ	২৯	০	২৯	০	০	০	০	০	০	২৯	০	২৯
৮	প্রাঃ মহিলা সমন্বয় সমিতি লিঃ	০	৮৪৮	৮৪৮	০	০	০	০	০	০	৮৪৮	৮৪৮	৮৪৮
৯	প্রাঃ অটো, মেটর, ট্রাক, ও, টেকে বারি চালক	৩০	০	৩০	০	০	০	০	০	০	৩০	০	৩০
১১	প্রাঃ মটর মালিক ও শ্রমিক সঃ লিঃ	২৯	০	২৯	০	০	০	০	০	০	২৯	০	২৯
১২	প্রাঃ কর্মচারী/চাকুরীজীবী সঃ লিঃ	৩৮৮	২৪	৪১২	০	০	০	০	০	০	৩৮৮	২৪	৪১২
১৪	প্রাঃ মুক্তিযোদ্ধা সমন্বয় সমিতি লিঃ	৭৭	০	৭৭	০	০	০	০	০	০	৭৭	০	৭৭
১৫	প্রাথমিক যুব সমন্বয় সমিতি লিঃ	০	০	০	০	০	০	০	০	০	০	০	০
২০	প্রাঃ বেসরকারি মালিক/ব্যবসায়ী/সংগঠিত	৪৪৬	৫৭	৫০৩	১০০	০	১০০	০	০	০	৩৪৬	৫৭	৪০৩
২১	প্রাঃ জোপ্যাপনা সমন্বয় সমিতি লিঃ	৮৬০	৩০৬	১১৬৬	০	৭০	১৫০	০	০	০	৭৮০	২৩৬	১০১৬
২২	প্রাঃ সঞ্চয় ও ঋণদান সঃ সমিতি লিঃ	২৯৪৯	৩৮৭	৩৩৩৬	০	৫০	১২০	০	০	০	২৯৭৯	৩৩৭	৩৩১৬
২৫	প্রাঃ বহুমুখী সমন্বয় সমিতি লিঃ	৫২৭	১০৯৯	১৬২৬	২০	১০	৩০	০	০	০	৫০৭	১০৮৯	১৫৯৬
২৭	অন্যান্য প্রাথমিক সমন্বয় সমিতি লিঃ	৪৭৮	৪৪	৫২২	০	০	০	০	০	০	৪৭৮	৪৪	৫২২
	মোট =	৬৯৯৪	২৯০২	৯৮৯৬	২৭০	১৩০	৪০০	০	০	০	৬৭২৮	২৭৭২	৯৯৯৬
<b>প্রাথমিক (বি.আর.ডি.বি) :</b>													
১	কৃষক সমন্বয় সমিতি লিঃ	৩৭২৫	০	৩৭২৫	০	০	০	০	০	০	৩৭২৫	০	৩৭২৫
২	মহিলা সমন্বয় সমিতি লিঃ	০	১৩৫৪	১৩৫৪	০	০	০	০	০	০	০	১৩৫৪	১৩৫৪
৩	বিত্তহীন সমন্বয় সমিতি লিঃ	২৪২	০	২৪২	০	০	০	০	০	০	২৪২	০	২৪২
৪	মহিলা বিত্তহীন সমন্বয় সমিতি লিঃ	০	৪১৩৬	৪১৩৬	০	০	০	০	০	০	০	৪১৩৬	৪১৩৬
	মোট =	৩৯৮৭	৫৪৫০	৯৪৩৭	০	০	০	০	০	০	৩৯৮৭	৫৪৫০	৯৪৩৭
<b>বিভিন্ন দপ্তরের/ উন্নয়ন প্রকল্পের আওতায়/সুপারভাইজত প্রোগ্রাম :</b>													
১	এলজিডি : পানি ব্যবস্থাপনা সঃ লিঃ	০	০	০	০	০	০	০	০	০	০	০	০
১	পানি উন্নয়ন বোর্ড : পানি ব্যবস্থাপনা সঃ লিঃ	০	০	০	০	০	০	০	০	০	০	০	০
১	আরডিএ : সার্বিক গ্রাম উন্নয়ন	১০৮১	১০১৩	২০৯৪	০	০	০	০	০	০	০	০	০
১	মিক ডিটা : প্রাঃ দুগ্ধ সঃ লিঃ	০	০	০	০	০	২০	১০	৩০	১১০১	১৩২৩	২৪২৪	২৪২৪
<b>প্রধানমন্ত্রীর দপ্তর :</b>													
১	আশ্রয়ন-১:সঃ লিঃ	২০৩	১০	২১৩	০	০	০	০	০	০	২০৩	১০	২১৩
২	আশ্রয়ন (ফেইজ ১) সঃ লিঃ	৩৭	৩৮	৭৫	০	০	০	০	০	০	৩৭	৩৮	৭৫
৩	আশ্রয়ন-২	০	০	০	০	০	০	০	০	০	০	০	০
	মোট =	২৪০	৪৮	২৮৮	০	০	০	০	০	০	২৪০	৪৮	২৮৮
<b>সমন্বয় ব্যাংক :</b>													
১	প্রাথমিক জমি বন্ধকী ব্যাংক	৪৪৮	৫০	৪৯৮	০	০	০	০	০	০	৪৪৮	৫০	৪৯৮
২	প্রাঃ ইউনিয়ন বহুমুখী সঃ লিঃ	৫২৮	৭	৫৩৫	০	০	০	০	০	০	৫২৮	৭	৫৩৫
৩	প্রাথমিক কৃষি সমন্বয় সমিতি	৪২	২	৪৪	০	০	০	০	০	০	৪২	২	৪৪
	মোট =	১০১৮	৫৯	১০৭৭	০	০	০	০	০	০	১০১৮	৫৯	১০৭৭
১	সার্বভূমিক প্রাঃ সঞ্চয় ও ঋণদান সঃ লিঃ	১৭২	৪৫	২১৭	০	০	০	০	০	০	১৭২	৪৫	২১৭
	সর্বমোট (বিভিন্ন দপ্তর/উন্নয়ন প্রকল্প) =	২৫১১	১৪৬৫	৩৯৭৬	০	০	২০	১০	৩০	২৫১১	১৪৬৫	৩৯৭৬	
	সর্বমোট (প্রাথমিক) =	১২৮৭২	৯৮৫৭	২২৭২৯	২৭০	১৩০	৪০০	০	০	০	১২৮৭২	৯৮৫৭	২২৭২৯
	সর্বমোট (কেন্দ্রীয়+ প্রাথমিক) =	১২৮৭২	৯৮৫৭	২২৯২৭	২৭০	১৩০	৪০০	০	০	০	১২৮৭২	৯৮৫৭	২২৯২৭

  
 মোঃ মজিবুল হোসেন  
 উপজেলা সমন্বয় অফিসার  
 উপজেলা সমন্বয় অফিস  
 কুমিল্লা


প্রতিবেদনকালীন রেমাস পর্যন্ত কার্যকরী মূলধন

ক্র.সং	সমিতির শ্রেণী	নিজস্ব মূলধন			ধারকরা মূলধন			সর্বমোট (কার্যকরী মূলধন) (২৫+২৯)	
		অংশগত মূলধন	সংরক্ষিত তহবিল ও নিট লভ্যে ফেস্ট অন্যান্য তহবিল	মোট (২৩+২৪)	সঞ্চয় আমানত	সমিতি কর্তৃক গৃহীত ঋণ (কজ্জদেনা)	অন্যান্য দেনা		মোট (২৬+২৭+২৮)
	<b>কেন্দ্রীয় (সাধারণ) :</b>	২৩	২৪	২৫	২৬	২৭	২৮	২৯	৩০
১	কেন্দ্রীয় সমবায় ব্যাংক লিঃ	৪.৭৪	১১.৭১	১৬.৪৫	০.৩৩	২.১	০	২.৪৩	১৮.৮৮
৩	কেন্দ্রীয় ভাতী সমবায় সমিতি লিঃ	২.১৯	১১.০৯	১৩.২৮	০.৪৩	০	০	০.৪৩	১৩.৭১
৬	কেন্দ্রীয় বহুমুখী সমবায় সাঃ লিঃ	০	০	০	০	০	০	০	০
২৬	অন্যান্য কেন্দ্রীয় সমবায় সমিতি	০.০০	০	০.০০	০.০০	০	০	০.০০	০.০০
	মোট =	৬.৯৩	২২.৮	২৯.৭৩	০.৭৬	২.১	০	২.৮৬	৩২.৫৯
	<b>কেন্দ্রীয় (বি.আর.ডি.বি) :</b>								
১	উপজেলা কেন্দ্রীয় সমবায় এসোসিয়েশন	২০.৫৭	২০.০৪	৪০.৬১	২৭.৮৯	৪৬.৮৫	০	৭৪.৭৪	১১৮.৩৫
২	কেন্দ্রীয় বিত্তহীন সমবায় সমিতি লিঃ	৮.৪১	৬.৯৭	১৫.৩৮	২৮.৭৬	৯৪.২৫	০	১২৩.০১	১৩৮.৩৯
	মোট =	২৮.৯৮	৩০.০১	৫৮.৯৯	৫৬.৬৫	১৪১.১	০	১৯৭.৭৫	২৫৬.৭৪
	সর্বমোট (কেন্দ্রীয়) =	৩৫.৯১	৫২.৮১	৮৮.৭২	৫৭.৪১	১৪৩.২	০	২০০.৬১	২৮৯.৩৩
	<b>প্রাথমিক (সাধারণ) :</b>								
১	প্রাঃ কৃষি ও কৃষক সমবায় সমিতি লিঃ	০.৭২	০.০৩	০.৭৫	২.৯	০	০	২.৯	৩.৬৫
২	প্রাঃ মত্যাঙ্গীরা/মসচাষী সঃসমিতি লিঃ	২.০৭	২.৮৫	৪.৯২	৪.৯৫	০	০	৪.৯৫	৯.৮৭
৩	প্রাঃ প্রাথমিক ও প্রথমিক কল্যাণ সঃ সঃ লিঃ	১.৭৩	২.২৬	৩.৯৯	১০.৯	০	০	১০.৯	১৪.৮৯
৪	প্রাঃ সুবিশিষ্ট সমবায় সমিতি লিঃ	০	০	০	০	০	০	০	০
৫	প্রাঃ ভাতী সমবায় সমিতি লিঃ	০.২৯	০.০৮	০.৩৭	০.১৩	০	০	০.১৩	০.৫
৬	প্রাঃ ভূমিহীন সমবায় সমিতি লিঃ	০	০	০	০	০	০	০	০
৮	প্রাঃ মহিলা সমবায় সমিতি লিঃ	২.৪৬	১৫.৩১	১৭.৭৭	৮৯.৫১	০	০	৮৯.৫১	১০৭.২৮
৯	প্রাঃস্টো, মটর, ট্রাক, ও ট্রিকের পরি চালক	০.২৩	০.০১	০.২৪	০.০৫	০	০	০.০৫	০.২৯
১১	প্রাঃ মটর চালিক ও প্রথমিক সঃ লিঃ	০.৫২	০.০৩	০.৫৫	২.৭৫	০	০	২.৭৫	৩.৩
১২	প্রাঃ কর্মচারী/চাকুরীজীবী সমবায় লিঃ	১২.৭৩	৪.৭৯	১৭.৫২	১০৭.১	০	০	১০৭.১	১২৪.৬২
১৪	প্রাঃ মুক্তিযোদ্ধা সমবায় সমিতি লিঃ	০.৩৮	০.৮৯	১.২৭	০.৬৬	০	০	০.৬৬	১.৯৩
১৫	প্রাথমিক যুব সমবায় সমিতি লিঃ	০	০	০	০	০	০	০	০
২০	প্রাঃদোকান চালিক/ব্যবসায়ী/মার্কেট	৩.৩৬	৯.৬৮	১৩.০৪	৯৭.৯৯	০	০	৯৭.৯৯	১১১.০৩
২১	প্রাঃ জ্যেষ্ঠাঙ্গ সমবায় সমিতি লিঃ	৬৫.২৫	১২.৮৮	৭৮.১৩	৪৩.৯৫	০	০	৪৩.৯৫	১২২.০৮
২২	প্রাঃ সমন্বয় ও স্বনদান সঃসমিতি লিঃ	১৪.৫৫	১৪.৯২	২৯.৪৭	২৮৪.৭৫	০	০	২৮৪.৭৫	৩১৪.২২
২৫	প্রাঃ বহুমুখী সমবায় সমিতি লিঃ	৬.০৪	২২.২৫	২৮.২৯	১৮৩.২৫	০	০	১৮৩.২৫	২১১.৫৪
২৭	অন্যান্য প্রাথমিক সমবায় সমিতি লিঃ	০.৬১	০.৫৯	১.২	৩.৬৬	০	০	৩.৬৬	৪.৮৬
	মোট =	১১০.৯৪	৮৬.৫৭	১৯৭.৫১	৮৩২.৫৫	০	০	৮৩২.৫৫	১০৩০.০৬
	<b>প্রাথমিক (বিআরডিবি) :</b>								
১	কৃষক সমবায় সমিতি লিঃ	১৭.৩৮	০	১৭.৩৮	১৮.৪৯	৩৫.১	০	৫৩.৫৯	৬৮.৯৭
২	মহিলা সমবায় সমিতি লিঃ	৫.১৯	০	৫.১৯	৯.৪	১১.৭৫	০	২১.১৫	২৬.৩৪
৩	বিত্তহীন সমবায় সমিতি লিঃ	০.৫৮	০	০.৫৮	১.৯৯	১৬.২৪	০	১৮.২৩	১৮.৮১
৪	মহিলা বিত্তহীন সমবায় সমিতি লিঃ	৭.৮৩	০	৭.৮৩	২৬.৭৭	৭৮.০১	০	১০৪.৮৮	১১২.৬১
	মোট =	২৮.৯৮	০	২৮.৯৮	৫৬.৬৫	১৪১.১	০	১৯৭.৭৫	২২৬.৭৩
	<b>বিভিন্ন দপ্তর/ উন্নয়ন প্রকল্পের আওতাধীন/সুপারভাইজড প্রোগ্রাম :</b>								
১	এলজিইডি : পানি ব্যবস্থাপনা সঃ সঃ লিঃ	০	০	০	০	০	০	০	০
১	পানি উন্নয়ন বোর্ড : পানি ব্যবস্থাপনা সঃ সঃ	০	০	০	০	০	০	০	০
১	আরডিএ : সার্বিক গ্রাম উন্নয়ন	১০.৭৩	৯.২১	১৯.৯৪	৬৫.৭৮	০	০	৬৫.৭৮	৮৫.৭২
১	মিক ডিটা : প্রাঃ দুগ্ধ সঃ সঃ লিঃ	০	০	০	০	০	০	০	০
	<b>প্রশাসনিক দপ্তর :</b>								
১	অপ্রশাসন সঃসঃলিঃ	০.০৮	০.০৪	০.১২	০.৩২	৬.৫১	০	৬.৮৩	৬.৯৫
২	অপ্রশাসন (ফেইজ ২) সঃসঃলিঃ	০.০৩	০	০.০৩	০.১	৪.২১	০	৪.৩১	৪.৩৪
৩	অপ্রশাসন-২	০	০	০	০	০	০	০	০
	মোট =	০.১১	০.০৪	০.১৫	০.৪২	১০.৭২	০	১১.১৪	১১.২৯
	<b>সমবায় ব্যাংক :</b>								
১	প্রাথমিক জমি বন্ধকী ব্যাংক	৪.৯২	২.৯৪	৭.৮৬	০.০৯	১১.৬২	০	১১.৭১	১৯.৫৭
২	প্রাঃ ইউনিয়ন বহুমুখী সঃ সঃ লিঃ	০.৬৭	০.১৭	০.৮৪	০.৫	৬.০৭	০	৬.৫৭	৭.৪১
৩	প্রাথমিক কৃষি সমবায় সমিতি	০.০৬	০.০৩	০.০৯	০.০৩	৬.৭২	০	৬.৭৫	৬.৮৪
	মোট =	৫.৬৫	৩.১৪	৮.৭৯	০.৬২	২৪.৪১	০	২৫.০৩	৩৩.৮২
১	কাশ দপ্তর/প্রাঃ সমন্বয় ও ঋণদান সঃসঃ	৭.০২	০.৭৮	৭.৮	১৯.৬৫	১১৭.৪	০	১৩৭.০৫	১৪৪.৮৫
	সর্বমোট (বিভিন্ন দপ্তর/উন্নয়ন প্রকল্প) =	২৩.৫১	১৩.১৭	৩৬.৬৮	৮৬.৪৭	১৫২.৫৩	০	২৩৯	২৭৫.৬৮
	সর্বমোট (প্রাথমিক) =	১৬৩.৪৩	৯৯.৭৪	২৬৩.১৭	৯৭৫.৬৭	২৯৩.৬৩	০	১২৬৯.৩	১৫৩২.৪৭
	সর্বমোট (কেন্দ্রীয়+ প্রাথমিক) =	১৯৯.৩৪	১৫২.৫৫	৩৫১.৮৯	১০৩৩.১	৪৩৬.৮৩	০	১৪৬৯.৯১	১৮২১.৮

  
 মোঃ মাসুদ হোসেন  
 উপজেলা সমবায় অফিসার

প্রতিবেদনকালীন ত্রৈমাসিক পর্যন্ত ঋণ সংক্রান্ত

ক্র.সং.	সমিতির শ্রেণী	ঋণ গ্রহণ			ঋণ বিতরণ			ঋণ আদায়				
		সরকারী	অন্যান্য সংস্থা	মোট ৩১+৩২	সরকারী	নিজস্ব তহবিল ও আমানত	অন্যান্য সংস্থা	মোট ৩৪+৩৫+৩৬	সরকারী	নিজস্ব তহবিল ও আমানত	অন্যান্য সংস্থা	মোট (৩৮+ ৩৯+৪০)
		৩১	৩২	৩৩	৩৪	৩৫	৩৬	৩৭	৩৮	৩৯	৪০	৪১
<b>কেন্দ্রীয় (সাধারণ) :</b>												
১	কেন্দ্রীয় সমবায় ব্যাংক লিঃ	০	৪৪৮.২৮	৪৪৮.২৮	০	২৭.৯৯	৪৪৮.২৮	৪৭৬.২৭	০	২৪.৩৩	৪৪০.২৭	৪৬৪.৬
৩	কেন্দ্রীয় ভাতী সমবায় সমিতি লিঃ	০	০	০	০	০	০	০	০	০	০	০
৬	কেন্দ্রীয় বহুমুখী সমবায় সঃ লিঃ	০	০	০	০	০	০	০	০	০	০	০
২৬	অন্যান্য কেন্দ্রীয় সমবায় সমিতি	০	০	০	০	০	০	০	০	০	০	০
	মোট =	০	৪৪৮.২৮	৪৪৮.২৮	০	২৭.৯৯	৪৪৮.২৮	৪৭৬.২৭	০	২৪.৩৩	৪৪০.২৭	৪৬৪.৬
<b>কেন্দ্রীয় (বি.আর.ডি.বিঃ)</b>												
১	উপজেলা কেন্দ্রীয় সমবায় এসোসিয়েশন	০	৬৭৩.৬৪	৬৭৩.৬৪	০	৩৭৩.০৯	৬৭৩.৬৪	১০৪৬.৭৩	০	৩৩১.০৬	৬২৬.৭৯	৯৫৭.৮৫
২	কেন্দ্রীয় বিত্তহীন সমবায় সমিতি লিঃ	০	২২৫৮.৪৯	২২৫৮.৪৯	০	০	২২৫৮.৪৯	২২৫৮.৪৯	০	০	২১৬৪.২৪	২১৬৪.২৪
	মোট =	০	২৯৩২.১৩	২৯৩২.১৩	০	৩৭৩.০৯	২৯৩২.১৩	৩৩০৫.২২	০	৩৩১.০৬	২৭৯১.০৩	৩১২২.০৯
	সর্বমোট (কেন্দ্রীয়) =	০	৩৩৮০.৪১	৩৩৮০.৪১	০	৪০১.০৮	৩৩৮০.৪১	৩৭৮১.৪৯	০	৩৫৫.৩৯	৩২৩১.৩	৩৫৮৬.৬৯
<b>প্রাথমিক (সাধারণ) :</b>												
১	প্রাঃ কৃষি ও কৃষক সমবায় সমিতি লিঃ	০	০	০	০	৭.৮৬	০	৭.৮৬	০	৬.১৮	০	৬.১৮
২	প্রাঃ মৎস্যজীবী/মৎস্যচাষী সঃসমিতি লিঃ	০	০	০	০	০	০	০	০	০	০	০
৩	প্রাঃ শ্রমিক ও শ্রমিক কল্যাণ সঃ সঃ লিঃ	০	০	০	০	৫.৯৮	০	৫.৯৮	০	৪.৮১	০	৪.৮১
৪	প্রাঃ মৃৎশিল্প সমবায় সমিতি লিঃ	০	০	০	০	০	০	০	০	০	০	০
৫	প্রাঃ ভাতী সমবায় সমিতি লিঃ	০	০	০	০	০	০	০	০	০	০	০
৬	প্রাঃ ভূমিহীন সমবায় সমিতি লিঃ	০	০	০	০	০	০	০	০	০	০	০
৭	প্রাঃ মহিলা সমবায় সমিতি লিঃ	০	০	০	০	৮৯.১	০	৮৯.১	০	৬৪.১৪	০	৬৪.১৪
৯	প্রাঃঅটো, মটর ট্রাক, ওটোবাইক শরি চালক	০	০	০	০	৮.৯	০	৮.৯	০	৭.৫৮	০	৭.৫৮
১১	প্রাঃ মটর মালিক ও শ্রমিক সঃ লিঃ	০	০	০	০	০	০	০	০	০	০	০
১২	প্রাঃ কর্মচারী/চাকুরীজীবী সঃসঃ লিঃ	০	০	০	০	৬৫.৫	০	৬৫.৫	০	৫২.৭৪	০	৫২.৭৪
১৪	প্রাঃ মুক্তিযোদ্ধা সমবায় সমিতি লিঃ	০	০	০	০	০	০	০	০	০	০	০
১৫	প্রাথমিক যুব সমবায় সমিতি লিঃ	০	০	০	০	০	০	০	০	০	০	০
২০	প্রাঃদোকান মালিক/ব্যবসায়ী/মার্কেট	০	০	০	০	২০.৪	০	২০.৪	০	১৩.৮৫	০	১৩.৮৫
২১	প্রাঃ জোগানপত্র সমবায় সমিতি লিঃ	০	০	০	০	৩৯.৭২	০	৩৯.৭২	০	৩০.০৩	০	৩০.০৩
২২	প্রাঃ সঞ্চয় ও ঋনদান সঃসমিতি লিঃ	০	০	০	০	৯৭.৮৮	০	৯৭.৮৮	০	৭৬.৩৫	০	৭৬.৩৫
২৫	প্রাঃ বহুমুখী সমবায় সমিতি লিঃ	০	০	০	০	৫৩.৫৪	০	৫৩.৫৪	০	৪৩.৮৫	০	৪৩.৮৫
২৭	অন্যান্য প্রাথমিক সমবায় সমিতি লিঃ	০	০	০	০	১৪.৯	০	১৪.৯	০	১২.৩	০	১২.৩
	মোট =	০	০	০	০	৪০৩.৭৮	০	৪০৩.৭৮	০	৩১১.৮৩	০	৩১১.৮৩
<b>প্রাথমিক (বিআরডিবি) :</b>												
১	কৃষক সমবায় সমিতি লিঃ	০	২৭৯.৮১	২৭৯.৮১	০	২২৩.২৬	২৭৯.৮১	৫০৩.০৭	০	১৯৮.৪৩	২৪৪.৭১	৪৪৩.১৪
২	মহিলা সমবায় সমিতি লিঃ	০	৩৯৩.৮৩	৩৯৩.৮৩	০	১৪৯.৮৩	৩৯৩.৮৩	৫৪৩.৬৬	০	১৩২.৬৩	৩৮২.০৮	৫১৪.৭১
৩	বিত্তহীন সমবায় সমিতি লিঃ	০	১৬৫.৪২	১৬৫.৪২	০	০	১৬৫.৪২	১৬৫.৪২	০	০	১৪৯.১৮	১৪৯.১৮
৪	মহিলা বিত্তহীন সমবায় সমিতি লিঃ	০	২০৯৩.০৭	২০৯৩.০৭	০	০	২০৯৩.০৭	২০৯৩.০৭	০	০	২০৫৫.০৬	২০৫৫.০৬
	মোট =	০	২৯৩২.১৩	২৯৩২.১৩	০	৩৭৩.০৯	২৯৩২.১৩	৩৩০৫.২২	০	৩৩১.০৬	২৭৯১.০৩	৩১২২.০৯
<b>বিভিন্ন দপ্তর/উন্নয়ন প্রকল্পের আওতায়/সুপারভাইজড প্রোগ্রাম :</b>												
১	এলজিইডি : পানি ব্যবস্থাপনা সঃ সঃ লিঃ	০	০	০	০	০	০	০	০	০	০	০
১	পানি উন্নয়ন বোর্ড : পানি ব্যবস্থাপনা সঃ সঃ	০	০	০	০	০	০	০	০	০	০	০
১	আরডিএ : সার্বিক গ্রাম উন্নয়ন	০	০	০	০	৫৯.৫২	০	৫৯.৫২	০	৪৬.৩৯	০	৪৬.৩৯
১	স্বিকৃ ভিটা : প্রাঃ দুগ্ধ সঃ সঃ লিঃ	০	০	০	০	০	০	০	০	০	০	০
<b>প্রশাসনমূলক দপ্তর :</b>												
১	অপ্রায়ন সঃসঃলিঃ	০	১৩.৯	১৩.৯	০	০	১৩.৯	১৩.৯	০	০	৮.৪২	৮.৪২
২	অপ্রায়ন (ফেইজ ২) সঃসঃলিঃ	০	৬.৩০	৬.৩	০	০	৬.১০	৬.১	০	০	২.৩৬	২.৩৬
৩	অপ্রায়ন-২	০	০.০০	০	০	০	০	০	০	০	০	০
	মোট =	০	২০.২	২০.২	০	০	১৭	১৭	০	০	১০.৭৮	১০.৭৮
<b>সমবায় ব্যাংক :</b>												
১	প্রাথমিক জমি বন্ধকী ব্যাংক	০	১৯৭.৮	১৯৭.৮	০	৮.৬	১৯৭.৮	২০৬.৪	০	৮.০৭	১৮৬.১৮	১৯৪.২৫
২	প্রাঃ ইউনিয়ন বহুমুখী সঃ সঃ লিঃ	০	১২.৫	১২.৫	০	৩	১২.৫	১৫.৫	০	০.২২	৬.৪৩	৬.৬৫
৩	প্রাথমিক কৃষি সমবায় সমিতি	০	২৮.২	২৮.২	০	২.২৮	২৮.২	৩০.৪৮	০	০.৪৮	২১.৪৮	২১.৯৬
	মোট =	০	২৩৮.৫	২৩৮.৫	০	১৩.৮৮	২৩৮.৫	২৫২.৩৮	০	৮.৭৭	২১৪.০৯	২২২.৮৬
১	কালভজ্ঞ প্রাঃ সঞ্চয় ও ঋনদান সঃসঃ	০	৩১২.৫৫	৩১২.৫৫	০	৩১৫.০১	৩১২.৫৫	৬২৭.৫৬	০	১৫৮.৮৫	১৯৫.১৫	৩৫৪
	সর্বমোট (বিভিন্ন দপ্তর/উন্নয়ন প্রকল্প)	০	৫৭১.২৫	৫৭১.২৫	০	৩৮৮.৪১	৫৬৮.০৫	৯৫৬.৪৬	০	২১৪.০১	৪২০.০২	৬৩৪.০৩
	সর্বমোট (প্রাথমিক) =	০	৩৫০৩.৩৮	৩৫০৩.৩৮	০	১১৬৫.৩	৩৫০০.১৮	৪৬৬৫.৪৬	০	৮৫৬.৯	৩২১১.০৫	৪০৬৭.৯৫
	সর্বমোট (কেন্দ্রীয়+ প্রাথমিক) =	০	৬৮৮৩.৭৯	৬৮৮৩.৭৯	০	১৫৬৬.৪	৬৮৮০.৫৯	৮৪৪৬.৯৫	০	১২১২.৩	৬৪৪২.৩৫	৭৬৫৪.৬৪

  
 ২৬/৩০/২২  
 মোঃ মাসুদ হোসাইন  
 উপজেলা সমবায় অফিসার  
 পাবনা সদর, পাবনা।

প্রতিবেদনকালীন ত্রৈমাসিক পর্যন্ত ঋণ সংক্রান্ত


মাঠে ঋণ পাবনা

ক্রম	সমিতির শ্রেণী	ঋণ পরিশোধ			মাঠে ঋণ পাবনা			
		সরকারী	অন্যান্য সংস্থা	মোট ৪২+৪৩	সরকারী	নিজস্ব তহবিল ও আমানত	অন্যান্য সংস্থা	মোট (৪৫+৪৬+৪৭)
		৪২	৪৩	৪৪	৪৫	৪৬	৪৭	৪৮
<b>কেন্দ্রীয় (সাধারণ) :</b>								
১	কেন্দ্রীয় সমবায় ব্যাংক লিঃ	০	৪৪৬.১৮	৪৪৬.১৮	০	৩.৬৬	৮.০১	১১.৬৭
৩	কেন্দ্রীয় ভাতী সমবায় সমিতি লিঃ	০	০	০	০	০	০	০
৬	কেন্দ্রীয় বহুমুখী সমবায় সঃ লিঃ	০	০	০	০	০	০	০
২৬	অন্যান্য কেন্দ্রীয় সমবায় সমিতি	০	০	০	০	৩.৬৬	৮.০১	১১.৬৭
	মোট =	০	৪৪৬.১৮	৪৪৬.১৮	০	৩.৬৬	৮.০১	১১.৬৭
<b>কেন্দ্রীয় (বি.আর.ডি.বি)ঃ</b>								
১	উপজেলা কেন্দ্রীয় সমবায় এসোসিয়েশন	০	৬২৬.৭৯	৬২৬.৭৯	০	৪২.০৩	৪৬.৮৫	৮৮.৮৮
২	কেন্দ্রীয় বিত্তহীন সমবায় সমিতি লিঃ	০	২১৬৪.২৪	২১৬৪.২৪	০	০	৪৬.২৫	৯৪.২৫
	মোট =	০	২৭৯১.০৩	২৭৯১.০৩	০	৪২.০৩	১৪১.১	১৮৩.১৩
	সর্বমোট (কেন্দ্রীয়) =	০	৩২৩৭.২১	৩২৩৭.২১	০	৪৫.৬৯	১৪৯.১১	১৯৪.৮
<b>প্রাথমিক (সাধারণ) :</b>								
১	প্রাঃ কৃষি ও কৃষক সমবায় সমিতি লিঃ	০	০	০	০	১.৬৮	০	১.৬৮
২	প্রাঃ মধ্যশ্রেণী/মৎস্যচাষী সঃসমিতি লিঃ	০	০	০	০	০	০	০
৩	প্রাঃ শ্রমিক ও শ্রমিক কল্যাণ সঃ সঃ লিঃ	০	০	০	০	১.১৭	০	১.১৭
৪	প্রাঃ মূর্খশিল্প সমবায় সমিতি লিঃ	০	০	০	০	০	০	০
৫	প্রাঃ ভাতী সমবায় সমিতি লিঃ	০	০	০	০	০	০	০
৬	প্রাঃ ভূমিহীন সমবায় সমিতি লিঃ	০	০	০	০	২৪.৯৬	০	২৪.৯৬
৮	প্রাঃ মহিলা সমবায় সমিতি লিঃ	০	০	০	০	১.৩২	০	১.৩২
৯	প্রাঃ মটর, মটর ট্রাক, ও টেক্সটাইল চাকর	০	০	০	০	০	০	০
১১	প্রাঃ মটর মালিক ও শ্রমিক সঃ লিঃ	০	০	০	০	১২.৭৬	০	১২.৭৬
১২	প্রাঃ কর্মচারী/চাকুরীজীবী সঃসঃ লিঃ	০	০	০	০	০	০	০
১৪	প্রাঃ মুক্তিযোদ্ধা সমবায় সমিতি লিঃ	০	০	০	০	০	০	০
১৫	প্রাঃ প্রাথমিক যুব সমবায় সমিতি লিঃ	০	০	০	০	৬.৫৫	০	৬.৫৫
২০	প্রাঃ নোকান মালিক/ব্যবসায়ী/মার্কেট	০	০	০	০	৯.৬৯	০	৯.৬৯
২১	প্রাঃ ভোপাখনা সমবায় সমিতি লিঃ	০	০	০	০	২১.৫৩	০	২১.৫৩
২২	প্রাঃ সঞ্চয় ও ঋণদান সঃসমিতি লিঃ	০	০	০	০	৯.৬৯	০	৯.৬৯
২৫	প্রাঃ বহুমুখী সমবায় সমিতি লিঃ	০	০	০	০	২.৬	০	২.৬
২৭	অন্যান্য প্রাথমিক সমবায় সমিতি লিঃ	০	০	০	০	৯১.৯৫	০	৯১.৯৫
	মোট =	০	০	০	০	১১৬.৮	০	১১৬.৮
<b>প্রাথমিক (বিআরডিবি) :</b>								
১	কৃষক সমবায় সমিতি লিঃ	০	২৪৪.৭১	২৪৪.৭১	০	২৪.৮৩	৩৫.১	৫৯.৯৩
২	মহিলা সমবায় সমিতি লিঃ	০	৩৮২.০৮	৩৮২.০৮	০	১৭.২	১১.৭৫	২৮.৯৫
৩	বিত্তহীন সমবায় সমিতি লিঃ	০	১৪৯.১৮	১৪৯.১৮	০	০	১৬.২৪	১৬.২৪
৪	মহিলা বিত্তহীন সমবায় সমিতি লিঃ	০	২০১৫.০৬	২০১৫.০৬	০	০	৭৮.০১	৭৮.০১
	মোট =	০	২৭৯১.০৩	২৭৯১.০৩	০	৪২.০৩	১৪১.১	১৮৩.১৩
<b>বিভিন্ন দপ্তরের/ উন্নয়ন প্রকল্পের</b>								
<b>আওতাধীন/সুপারভাইজড প্রোগ্রাম :</b>								
১	এলজিইডি : পানি ব্যবস্থাপনা সঃ লিঃ	০	০	০	০	০	০	০
১	পানি উন্নয়ন বোর্ড : পানি ব্যবস্থাপনা সঃ সঃ	০	০	০	০	১৩.১৩	০	১৩.১৩
১	আরডিএ : সার্বিক গ্রাম উন্নয়ন	০	০	০	০	০	০	০
১	মিল্ক ভিটা : প্রাঃ দুগ্ধ সঃ লিঃ	০	০	০	০	০	০	০
<b>প্রধানমন্ত্রীর দপ্তর :</b>								
১	আশ্রয়ন সঃসঃলিঃ	০	৭.৩৯	৭.৩৯	০	০	০.৭৪	০.৭৪
২	আশ্রয়ন (ফেইজ ২) সঃসঃলিঃ	০	২.০৯	২.০৯	০	০	০	০
৩	আশ্রয়ন-২	০	০	০	০	০	৬.২২	৬.২২
	মোট =	০	৯.৪৮	৯.৪৮	০	০	৬.২২	৬.২২
<b>সমবায় ব্যাংক :</b>								
১	প্রাথমিক জমি বন্ধকী ব্যাংক	০	১৮৬.১৮	১৮৬.১৮	০	০.৫৩	১১.৬২	১২.১৫
২	প্রাঃ ইউনিয়ন বহুমুখী সঃ লিঃ	০	৬.৪৩	৬.৪৩	০	২.৭৮	৬.০৭	৮.৮৫
৩	প্রাথমিক কৃষি সমবায় সমিতি	০	২১.৪৮	২১.৪৮	০	১.৮	৬.৭২	৮.৫২
	মোট =	০	২১৪.০৯	২১৪.০৯	০	৫.১১	২৪.৪১	২৯.৫২
১	কালবতুজঃ প্রাঃ সঞ্চয় ও ঋণদান সঃসঃ লিঃ	০	১৯৫.১৫	১৯৫.১৫	০	১৫৬.১৬	১১৭.৪	২৭৩.৫৬
	সর্বমোট (বিভিন্ন দপ্তর/উন্নয়ন প্রকল্প) =	০	৪১৮.৭২	৪১৮.৭২	০	১৭৪.৪	১৪৮.০৩	৩২২.৪৩
	সর্বমোট (প্রাথমিক) =	০	৩২০৯.৭৫	৩২০৯.৭৫	০	৩০৮.৩৮	২৮৯.১৩	৫৯৭.৫১
	সর্বমোট (কেন্দ্রীয়+ প্রাথমিক) =	০	৬৪৪৬.৯৬	৬৪৪৬.৯৬	০	৩৫৪.০৭	৪৩৮.২৪	৭৯২.১১

মোঃ হাফিজুর রহমান  
 উপজেলা সমবায় অফিসার  
 পাবনা সদর, পাবনা।


-৬-  
প্রতিবেদনকালীন ত্রৈমাস পর্যন্ত কর্মসংস্থান

ক্রঃনং	সমিতির শ্রেণী	সমিতিত সরাসরি কর্মরত			সমিতির নিজস্ব প্রকল্পে/কর্মসূচীতে কর্মরত			সমিতির সহায়তায় সৃষ্ট সদস্যদের প্রকল্পে কর্মরত		
		পুরুষ	মহিলা	মোট (৪৯+৫০)	পুরুষ	মহিলা	মোট (৫২+৫৩)	পুরুষ	মহিলা	মোট (৫৫+৫৬)
		৪৯	৫০	৫১	৫২	৫৩	৫৪	৫৫	৫৬	৫৭
<b>কেন্দ্রীয় (সাধারণ) :</b>										
১	কেন্দ্রীয় সমবায় ব্যাংক লিঃ	৫	০	৫	০	০	০	০	০	০
৩	কেন্দ্রীয় ভাতী সমবায় সমিতি লিঃ	৩	০	৩	০	০	০	০	০	০
৬	কেন্দ্রীয় বহুমুখী সমবায় সঃ লিঃ	০	০	০	০	০	০	০	০	০
২৬	অন্যান্য কেন্দ্রীয় সমবায় সমিতি	০	০	০	০	০	০	০	০	০
	মোট =	৮	০	৮	০	০	০	০	০	০
<b>কেন্দ্রীয় (বি.আর.ডি.বি) :</b>										
১	উপজেলা কেন্দ্রীয় সমবায় এসোসিয়েশন	৬	৩	৯	০	০	০	০	০	০
২	কেন্দ্রীয় বিত্তহীন সমবায় সমিতি লিঃ	২	০	২	০	০	০	০	০	০
	মোট =	৮	৩	১১	০	০	০	০	০	০
	সর্বমোট (কেন্দ্রীয়) =	১৬	৩	১৯	০	০	০	০	০	০
<b>প্রাথমিক (সাধারণ) :</b>										
১	প্রাঃ কৃষি ও কৃষক সমবায় সমিতি লিঃ	০	০	০	০	০	০	০	০	০
২	প্রাঃ মৎস্যজীবী/মৎস্যচাষী সঃসমিতি লিঃ	০	০	০	০	০	০	০	০	০
৩	প্রাঃ শ্রমিক ও শ্রমিক কল্যাণ সঃ সঃ লিঃ	০	০	০	০	০	০	০	০	০
৪	প্রাঃ যুবশির সমবায় সমিতি লিঃ	০	০	০	০	০	০	০	০	০
৫	প্রাঃ ভাতী সমবায় সমিতি লিঃ	০	০	০	০	০	০	০	০	০
৬	প্রাঃ ভূমিহীন সমবায় সমিতি লিঃ	০	০	০	০	০	০	০	০	০
৮	প্রাঃ মহিলা সমবায় সমিতি লিঃ	০	৯	৯	০	০	০	০	০	০
৯	প্রাঃ অটো, মটর ট্রাক ও ট্রেকার চালক	১	০	১	০	০	০	০	০	০
১১	প্রাঃ সটির মালিক ও শ্রমিক সঃ লিঃ	২	০	২	০	০	০	০	০	০
১২	প্রাঃ কর্মচারী/স্বাক্ষরীজীবী সঃসমিতি লিঃ	২	০	২	০	০	০	০	০	০
১৪	প্রাঃ মুক্তিযোদ্ধা সমবায় সমিতি লিঃ	০	০	০	০	০	০	০	০	০
১৫	প্রাথমিক যুব সমবায় সমিতি লিঃ	০	০	০	০	০	০	০	০	০
২০	প্রাঃদোকান মালিক/ব্যবসায়ী/মার্কেট	১	০	১	৬	০	৬	০	০	০
২১	প্রাঃ জোড়পন্য সমবায় সমিতি লিঃ	৬	০	৬	০	০	০	০	০	০
২২	প্রাঃ সঞ্চয় ও ঋনদান সঃসমিতি লিঃ	১০	২	১২	১৮	৬	২৪	০	০	০
২৫	প্রাঃ বহুমুখী সমবায় সমিতি লিঃ	৫	৮	১৩	০	০	০	০	০	০
২৭	অন্যান্য প্রাথমিক সমবায় সমিতি লিঃ	০	০	০	১০	০	১০	০	০	০
	মোট =	২৭	১৯	৪৬	৩৪	৬	৪০	০	০	০
<b>প্রাথমিক (বিআরডিবি) :</b>										
১	কৃষক সমবায় সমিতি লিঃ	০	০	০	০	০	০	০	০	০
২	মহিলা সমবায় সমিতি লিঃ	০	০	০	০	০	০	০	০	০
৩	বিত্তহীন সমবায় সমিতি লিঃ	০	০	০	০	০	০	০	০	০
৪	মহিলা বিত্তহীন সমবায় সমিতি লিঃ	০	০	০	০	০	০	০	০	০
	মোট =	০	০	০	০	০	০	০	০	০
<b>বিভিন্ন দপ্তর/ উন্নয়ন প্রকল্পের আওতায়/সুপারভাইজড প্রোগ্রাম :</b>										
১	এলজিইডি : পানি ব্যবস্থাপনা সঃ সঃ লিঃ	০	০	০	০	০	০	০	০	০
১	পানি উন্নয়ন বোর্ড : পানি ব্যবস্থাপনা সঃ সঃ	০	০	০	০	০	০	০	০	০
১	প্রারতিএ : সার্বিক গ্রাম উন্নয়ন	২৬	৩১	৫৭	০	০	০	০	০	০
১	মিস্ত্রি ভিটা : প্রাঃ কৃষক সঃ সঃ লিঃ	০	০	০	০	০	০	০	০	০
<b>প্রধানমন্ত্রীর দপ্তর :</b>										
১	আশ্রয়ন সঃসঃলিঃ	০	০	০	০	০	০	০	০	০
২	আশ্রয়ন (ফেইজ ২) সঃসঃলিঃ	০	০	০	০	০	০	০	০	০
৩	আশ্রয়ন-২	০	০	০	০	০	০	০	০	০
	মোট =	০	০	০	০	০	০	০	০	০
<b>সমবায় ব্যাংক :</b>										
১	প্রাথমিক জমি বন্ধকী ব্যাংক	৫	০	৫	০	০	০	০	০	০
২	প্রাঃ ইউনিয়ন বহুমুখী সঃ সঃ লিঃ	০	০	০	০	০	০	০	০	০
৩	প্রাথমিক কৃষি সমবায় সমিতি	০	০	০	০	০	০	০	০	০
	মোট =	৫	০	৫	০	০	০	০	০	০
১	কালবুজু প্রাঃ সঞ্চয় ও ঋনদান সঃসমিতি	২	১	৩	০	০	০	০	০	০
	সর্বমোট (বিভিন্ন দপ্তর/উন্নয়ন প্রকল্প) =	৩৩	৩২	৬৫	০	০	০	০	০	০
	সর্বমোট (প্রাথমিক) =	৬০	৫১	১১১	৩৪	৬	৪০	০	০	০
	সর্বমোট (কেন্দ্রীয়+ প্রাথমিক) =	৭৬	৫৭	১৩৩	৩৪	৬	৪০	০	০	০


  
 ১৩/১০/১২  
 মোঃ মাসুদ রানা  
 উপজেলা সমবায় অফিসার

-৭-  
প্রতিবেদনকালীন ট্রেমাস পর্যন্ত কর্মসংস্থান


ক্রমিক	সমিতির শ্রেণী	সমিতির মাধ্যমে আত্মকর্মসংস্থানের সংখ্যা			সর্বমোট		
		পুরুষ	মহিলা	মোট (৫৮+৫৯)	পুরুষ (৪৯+৫২+৫৫+৫৮)	মহিলা (৫০+৫৩+৫৬+৫৯)	মোট (৬১+৬২)
		৫৮	৫৯	৬০	৬১	৬২	৬৩
<b>কেন্দ্রীয় (সাধারণ) :</b>							
১	কেন্দ্রীয় সমবায় ব্যাংক লিঃ	৭	০	৭	১২	০	১২
৩	কেন্দ্রীয় তাত্ত্বিক সমবায় সমিতি লিঃ	১	০	১	৫	০	৫
৬	কেন্দ্রীয় বহুমুখী সমবায় সঃ লিঃ	০	০	০	০	০	০
২৬	অন্যান্য কেন্দ্রীয় সমবায় সমিতি	০	০	০	০	০	০
	মোট =	৮	০	৮	১৭	০	১৭
<b>কেন্দ্রীয় (বি.আর.ডি.বি)ঃ</b>							
১	উপজেলা কেন্দ্রীয় সমবায় এসোসিয়েশন	৬	৩	৯	১২	৬	১৮
২	কেন্দ্রীয় বিত্তহীন সমবায় সমিতি লিঃ	২	৩	৫	৪	৬	১০
	মোট =	৮	৬	১৪	১৬	১২	২৮
	সর্বমোট (কেন্দ্রীয়) =	১৭	৬	২৩	৩৩	১২	৪৫
<b>প্রাথমিক (সাধারণ) :</b>							
১	প্রাঃ কৃষি ও কৃষক সমবায় সমিতি লিঃ	০	০	০	০	০	০
২	প্রাঃ মৎস্যজীবী/মৎস্যচাষী সঃ সমিতি লিঃ	০	০	০	০	০	০
৩	প্রাঃ শ্রমিক ও শ্রমিক কল্যাণ সঃ লিঃ	০	০	০	০	০	০
৪	প্রাঃ মৃৎশিল্প সমবায় সমিতি লিঃ	০	০	০	০	০	০
৫	প্রাঃ তাত্ত্বিক সমবায় সমিতি লিঃ	০	০	০	০	০	০
৬	প্রাঃ ভূমিহীন সমবায় সমিতি লিঃ	০	০	০	০	০	০
৭	প্রাঃ মহিলা সমবায় সমিতি লিঃ	০	০	০	০	০	০
৮	প্রাঃ অটো, মটর ট্রাক, ও ট্রিক শরি চালক	০	২২	২২	০	৩১	৩১
১১	প্রাঃ মটর মালিক ও শ্রমিক সঃ লিঃ	০	০	০	১	০	১
১২	প্রাঃ কর্মচারী/চাকুরীজীবী সংসদ লিঃ	২	১	৩	২	০	২
১৪	প্রাঃ মুক্তিযোদ্ধা সমবায় সমিতি লিঃ	০	০	০	৪	১	৫
১৫	প্রাথমিক যুব সমবায় সমিতি লিঃ	০	০	০	০	০	০
২০	প্রাঃ দোকান মালিক/ব্যবসায়ী/শ্রমিক	৬	০	৬	১৩	০	১৩
২১	প্রাঃ ভোগ্যপন্য সমবায় সমিতি লিঃ	১৪	৪	১৮	৩৮	১০	৪৮
২২	প্রাঃ সঞ্চয় ও ঋণদান সঃ সমিতি লিঃ	৭	৪	১১	১৭	৬	২৩
২৫	প্রাঃ বহুমুখী সমবায় সমিতি লিঃ	১২	৪	১৬	১৭	১২	২৯
২৭	অন্যান্য প্রাথমিক সমবায় সমিতি লিঃ	৮	০	৮	১৮	০	১৮
	মোট =	৪৯	৩৫	৮৪	১১০	৬০	১৭০
<b>প্রাথমিক (বিআরডিবি) :</b>							
১	কৃষক সমবায় সমিতি লিঃ	০	০	০	০	০	০
২	মহিলা সমবায় সমিতি লিঃ	০	০	০	০	০	০
৩	বিত্তহীন সমবায় সমিতি লিঃ	০	০	০	০	০	০
৪	মহিলা বিত্তহীন সমবায় সমিতি লিঃ	০	০	০	০	০	০
	মোট =	০	০	০	০	০	০
<b>বিভিন্ন দপ্তরের/ উন্নয়ন প্রকল্পের আওতাধীন/স্বপারভাইজড প্রোগ্রাম :</b>							
১	এলজিইডি : পানি ব্যবস্থাপনা সঃ সঃ লিঃ	০	০	০	০	০	০
১	পানি উন্নয়ন বোর্ড : পানি ব্যবস্থাপনা সঃ সঃ	০	০	০	০	০	০
১	আরডিএ : সার্বিক গ্রাম উন্নয়ন	৩২	২৫	৫৭	৫৮	৫৬	১১৪
১	মিল্ক ভিটা : প্রাঃ দুগ্ধ সঃ সঃ লিঃ	০	০	০	০	০	০
<b>প্রধানমন্ত্রীর দপ্তর :</b>							
১	অশ্রয়ন সঃ সঃ লিঃ	০	০	০	০	০	০
২	অশ্রয়ন (ফেইজ ২) সঃ সঃ লিঃ	০	০	০	০	০	০
৩	অশ্রয়ন-২	০	০	০	০	০	০
	মোট =	০	০	০	০	০	০
<b>সমবায় ব্যাংক :</b>							
১	প্রাথমিক জমি বন্ধকী ব্যাংক	৩	০	৩	৮	০	৮
২	প্রাঃ ইউনিয়ন বহুমুখী সঃ সঃ লিঃ	০	০	০	০	০	০
৩	প্রাথমিক কৃষি সমবায় সমিতি	০	০	০	০	০	০
	মোট =	৩	০	৩	৮	০	৮
১	কালবভুজ প্রাঃ সঞ্চয় ও ঋণদান সঃ সমিতি	২	২	৪	৪	৩	৭
	সর্বমোট (বিভিন্ন দপ্তর/উন্নয়ন প্রকল্প) =	৩৭	২৭	৬৪	৭০	৫৯	১২৯
	সর্বমোট (প্রাথমিক) =	৮৬	৬২	১৪৮	১৮০	১১৯	২৯৯
	সর্বমোট (কেন্দ্রীয়+প্রাথমিক) =	১০৩	৬৮	১৭১	২১৩	১৩১	৩৪৪

  
 মোঃ মাসুদ রানা  
 উপজেলা সমবায় অফিসার  
 পাবনা সদর, পাবনা।

ক্র.সং	সমিতির শ্রেণী	লভ্যাংশ বিতরণ সংক্রান্ত তথ্য		চলতি ত্রৈমাসে নির্বাচন অনুষ্ঠিত হয়েছে এমন সমিতির সংখ্যা	বৃক্ষ রোপন	
		চলতি ত্রৈমাসে লভ্যাংশ বিতরণকারী সমিতির সংখ্যা	চলতি ত্রৈমাসে লভ্যাংশ বিতরণের পরিমাণ		রোপনকৃত বৃক্ষ	জীবিত বৃক্ষ
	<b>কেন্দ্রীয় (সাধারণ) :</b>	৬৪	৬৫	৬৬	৬৭	৬৮
১	কেন্দ্রীয় সমবায় ব্যাংক লিঃ	০	০	০	০	০
৩	কেন্দ্রীয় তৃতীয় সমবায় সমিতি লিঃ	০	০	০	০	০
৬	কেন্দ্রীয় বহুমুখী সমবায় সঃ লিঃ	০	০	০	০	০
২৬	অন্যান্য কেন্দ্রীয় সমবায় সমিতি	০	০	০	০	০
	মোট =	০	০	০	০	০
	<b>কেন্দ্রীয় (বি.আর.ডি.বি)ঃ</b>					
১	উপজেলা কেন্দ্রীয় সমবায় এনোসিয়েশন	০	০	০	০	০
২	কেন্দ্রীয় বিত্তহীন সমবায় সমিতি লিঃ	০	০	০	০	০
	মোট =	০	০	০	০	০
	<b>সর্বমোট (কেন্দ্রীয়) =</b>	০	০	০	০	০
	<b>প্রাথমিক (সাধারণ) :</b>					
১	প্রাঃ কৃষি ও কৃষক সমবায় সমিতি লিঃ	০	০	০	০	০
২	প্রাঃ মৎস্যজীবী/মৎস্যচাষী সঃসমিতি লিঃ	০	০	০	০	০
৩	প্রাঃ শ্রমিক ও শ্রমিক কল্যাণ সঃ সঃ লিঃ	০	০	০	৫০০	৪৯০
৪	প্রাঃ যুগ্মশিল্প সমবায় সমিতি লিঃ	০	০	০	০	০
৫	প্রাঃ তৃতীয় সমবায় সমিতি লিঃ	০	০	০	০	০
৬	প্রাঃ ছাত্রছাত্রী সমবায় সমিতি লিঃ	০	০	০	০	০
৮	প্রাঃ মহিলা সমবায় সমিতি লিঃ	০	০	০	০	০
৯	প্রাঃ অটো, মটর ট্রাক, ওজেক সঃ সঃ চলক	০	০	৫	৮০০	৭০০
১১	প্রাঃ মটর মালিক ও শ্রমিক সঃ লিঃ	০	০	০	০	০
১২	প্রাঃ কর্মচারী/চাকুরীজীবী সঃ সঃ লিঃ	০	০	০	০	০
১৪	প্রাঃ মুক্তিযোদ্ধা সমবায় সমিতি লিঃ	০	০	০	৪০০	৩৯০
১৫	প্রাথমিক যুব সমবায় সমিতি লিঃ	০	০	০	০	০
২০	প্রাঃদোকান মালিক/ব্যবসায়ী/মার্কেট	০	০	০	০	০
২১	প্রাঃ ভোগ্যপন্য সমবায় সমিতি লিঃ	০	০	০	০	০
২২	প্রাঃ সঞ্চয় ও ঋনদান সঃসমিতি লিঃ	০	০	২	৮০০	৭০০
২৫	প্রাঃ বহুমুখী সমবায় সমিতি লিঃ	০	০	১	১৬০০	১৫৭৫
২৭	অন্যান্য প্রাথমিক সমবায় সমিতি লিঃ	০	০	০	৬০০	৫৯০
	মোট =	০	০	৯	৪৭০০	৪৪৪৫
	<b>প্রাথমিক (বিআরডিবি) :</b>					
১	কৃষক সমবায় সমিতি লিঃ	০	০	০	০	০
২	মহিলা সমবায় সমিতি লিঃ	০	০	০	০	০
৩	বিত্তহীন সমবায় সমিতি লিঃ	০	০	০	০	০
৪	মহিলা বিত্তহীন সমবায় সমিতি লিঃ	০	০	০	০	০
	মোট =	০	০	০	০	০
	<b>বিভিন্ন দপ্তরের/ উন্নয়ন প্রকল্পের আওতায়/সুপারভাইজড প্রোগ্রাম :</b>					
১	এনজিইডিঃ পানি ব্যবস্থাপনা সঃ সঃ লিঃ	০	০	০	০	০
১	পানি উন্নয়ন বোর্ডঃ পানি ব্যবস্থাপনা সঃ সঃ	০	০	০	০	০
১	আরডিএঃ সার্বিক গ্রাম উন্নয়ন	০	০	০	০	০
১	মিষ্ণু ভিটাঃ প্রাঃ দুগ্ধ সঃ সঃ লিঃ	০	০	৬	০	০
	প্রধানমন্ত্রীর দপ্তরঃ	০	০	০	০	০
১	আশ্রয়ন সঃসংলিঃ	০	০	০	০	০
২	আশ্রয়ন (ফেইজ ২) সঃসংলিঃ	০	০	০	০	০
৩	আশ্রয়ন-২	০	০	০	০	০
	মোট =	০	০	০	০	০
	<b>সমবায় ব্যাংকঃ</b>					
১	প্রাথমিক জমি বন্ধকী ব্যাংক	০	০	০	০	০
২	প্রাঃ ইউনিয়ন বহুমুখী সঃ সঃ লিঃ	০	০	০	০	০
৩	প্রাথমিক কৃষি সমবায় সমিতি	০	০	০	০	০
	মোট =	০	০	০	০	০
১	কালবড়ুয়া প্রাঃ সঞ্চয় ও ঋনদান সঃ সঃ সমিতি	০	০	০	০	০
	<b>সর্বমোট (বিভিন্ন দপ্তর/উন্নয়ন প্রকল্প) =</b>	০	০	০	০	০
	<b>সর্বমোট (প্রাথমিক) =</b>	০	০	৯	৪৭০০	৪৪৪৫
	<b>সর্বমোট (কেন্দ্রীয়+ প্রাথমিক) =</b>	০	০	৯	৪৭০০	৪৪৪৫

  
 ২৩/১০/২২  
 মোঃ মাহুদ রানা  
 উপজেলা সমবায় অফিসার  
 পাবনা সদর, পাবনা।

সমিতির শ্রেণী	সম্পদ				নিরীক্ষা			অবসায়ন		
	ভৌত সম্পদের বর্তমান মূল্য (জমি ও দালাল)	অন্যান্য বিনিয়োগ	নগদ তহবিল ও ব্যাংকে গচ্ছিত	মোট সম্পদ ৬৯+৭০+৭১	বৎসরের শুরুতে নিরীক্ষা যোগ্য সমিতির সংখ্যা	নিরীক্ষা কৃত সমিতির সংখ্যা	নিরীক্ষা অসমাপ্ত সমিতির সংখ্যা (৭৩-৭৪)	অবসায়ন যোগ্য সমিতির সংখ্যা	অবসায়ন ন্যাস্ত সমিতির সংখ্যা	অবসায়ন সম্পন্ন সমিতির সংখ্যা
	৬৯	৭০	৭১	৭২	৭৩	৭৪	৭৫	৭৬	৭৭	৭৮
<b>কেন্দ্রীয় (সাধারণ) :</b>										
১	কেন্দ্রীয় সমবায় ব্যাংক লিঃ	১১৩০.৮৪	৫.৩৮	১.৭৮	১১৩৮	১	১	০	০	০
৩	কেন্দ্রীয় তৃতীয় সমবায় সমিতি লিঃ	৬৯২.৭১	১৭.৩২	২.১৩	৭১২.১৬	১	১	০	০	০
৬	কেন্দ্রীয় বহুমুখী সমবায় সঃ লিঃ	০	০	০	০	০	০	০	০	০
২৬	অন্যান্য কেন্দ্রীয় সমবায় সমিতি	০	০	০	০	০	০	০	০	০
	মোট =	১৮২৩.৬	২২.৭	৩.৯১	১৮৫০.২	২	২	০	০	০
<b>কেন্দ্রীয় (বি.আর.ডি.বি) :</b>										
১	উপজেলা কেন্দ্রীয় সমবায় এ্যাসোসিয়েশন	-	২.৫৩	১৪২.২৯	১৪৪.৮২	১	১	০	০	০
২	কেন্দ্রীয় বিত্তহীন সমবায় সমিতি লিঃ	০	০.৪৮	৮৪.৯৫	৮৫.৪৩	১	১	০	০	০
	মোট =	০	৩.০১	২২৭.২৪	২৩০.২৫	২	২	০	০	০
	সর্বমোট (কেন্দ্রীয়) =	১৮২৩.৬	২৫.৭১	২৩১.১৫	২৩০.৪৮	৪	৪	০	০	০
<b>প্রাথমিক (সাধারণ) :</b>										
১	প্রাঃ কৃষি ও কৃষক সমবায় সমিতি লিঃ	-	-	-	০	৫	৪	১	০	০
২	প্রাঃ মৎস্যজীবী/খকচাষী সঃসমিতি লিঃ	-	-	-	০	১২	৬	৬	০	০
৩	প্রাঃ শ্রমিক ও শ্রমিক কল্যাণ সঃ সঃ লিঃ	-	-	-	০	৮	২	৭	০	০
৪	প্রাঃ মৃৎশিল্প সমবায় সমিতি লিঃ	-	-	-	০	০	০	০	০	০
৫	প্রাঃ তৃতীয় সমবায় সমিতি লিঃ	-	-	-	০	৩	১	২	০	০
৬	প্রাঃ ভূমিহীন সমবায় সমিতি লিঃ	-	-	-	০	১	১	০	০	০
৮	প্রাঃ মহিলা সমবায় সমিতি লিঃ	৫.২৫	-	৬.৫৫	১১.৮	৯	৪	৫	০	০
৯	প্রাঃস্টো, মাস ট্রাক ও ট্রিকের চালক	-	-	-	০	১	০	১	১	০
১১	প্রাঃ মটর মালিক ও শ্রমিক সঃ লিঃ	-	-	-	০	২	০	২	০	০
১২	প্রাঃ কর্মচারী/চাকুরীজীবী সঃসঃ লিঃ	-	-	-	০	৪	১	৩	১	০
১৩	প্রাঃ মুক্তবোদ্ধা সমবায় সমিতি লিঃ	-	-	-	০	১	০	১	০	০
১৫	প্রাথমিক যুব সমবায় সমিতি লিঃ	-	-	-	০	০	০	০	০	০
২০	প্রাঃদোকান মালিক/ব্যবসায়ী/মার্কেট	-	-	-	০	৫	১	৪	০	০
২১	প্রাঃ জ্যোৎস্না সমবায় সমিতি লিঃ	১৫.২৫	-	২.৮৬	১৮.১১	২৮	১৪	১৪	০	০
২২	প্রাঃ সঞ্চয় ও ঋনদান সঃসমিতি লিঃ	-	-	-	০	২৩	১০	১৩	০	০
২৫	প্রাঃ বহুমুখী সমবায় সমিতি লিঃ	-	-	-	০	২০	৮	১২	০	০
২৭	অন্যান্য প্রাথমিক সমবায় সমিতি লিঃ	-	-	-	০	৪	২	২	০	০
	মোট =	২০.৫	০	৯.৪১	২৯.৯১	১২৭	৫৪	৭৩	২	২
<b>প্রাথমিক (বিআরডিবি) :</b>										
১	কৃষক সমবায় সমিতি লিঃ	০	০	০	০	১৪৯	০	১৪৯	০	০
২	মহিলা সমবায় সমিতি লিঃ	০	০	০	০	৫৮	০	৫৮	০	০
৩	বিত্তহীন সমবায় সমিতি লিঃ	০	০	০	০	৩১	০	৩১	০	০
৪	মহিলা বিত্তহীন সমবায় সমিতি লিঃ	০	০	০	০	১৩০	০	১৩০	০	০
	মোট =	০	০	০	০	৩৬৮	০	৩৬৮	০	০
<b>বিভিন্ন দপ্তরের/ উন্নয়ন প্রকল্পের আওতায়/স্বপারভাইজড প্রোগ্রাম :</b>										
১	এলজিইডি : পানি ব্যবস্থাপনা সঃ সঃ লিঃ	০	০	০	০	০	০	০	০	০
১	পানি উন্নয়ন বোর্ড : পানি ব্যবস্থাপনা সঃ সঃ	০	০	০	০	০	০	০	০	০
১	আরডিএ : সার্বিক গ্রাম উন্নয়ন	০	০	০	০	৪৬	২৪	২২	০	০
১	মিস্ত্রি ভিটা : প্রাঃ দুর্গ সঃ সঃ লিঃ	০	০	০	০	০	০	০	০	০
<b>প্রধানমন্ত্রীর দপ্তর :</b>										
১	আশ্রয়ন সঃসঃলিঃ	০	০	০	০	৩	০	৩	০	০
২	আশ্রয়ন (ফেইজ ২) সঃসঃলিঃ	০	০	০	০	১	০	১	০	০
৩	আশ্রয়ন-২	০	০	০	০	০	০	০	০	০
	মোট =	০	০	০	০	৪	০	৪	০	০
<b>সমবায় ব্যাংক :</b>										
১	প্রাথমিক জমি বন্ধকী ব্যাংক	২৩৮.৮৩	২.৫৭	১৮.০২	২৫৯.৪২	১	০	১	০	০
২	প্রাঃ ইউনিয়ন বহুমুখী সঃ সঃ লিঃ	১.২৫	০	০	১.২৫	৬	০	৬	০	০
৩	প্রাথমিক কৃষি সমবায় সমিতি	০	০	০	০	২	০	২	০	০
	মোট =	২৪০.০৮	২.৫৭	১৮.০২	২৬০.৬৭	৯	০	৯	০	০
১	কালবড়ুঞ্জ প্রাঃ সঞ্চয় ও ঋনদান সঃসঃ	০	০	০	০	১	০	১	০	০
	সর্বমোট (বিভিন্ন দপ্তর/উন্নয়ন প্রকল্প) =	২৪০.০৮	২.৫৭	১৮.০২	২৬০.৬৭	৬০	২৪	৩৬	০	০
	সর্বমোট (প্রাথমিক) =	২৬০.৫৮	২.৫৭	২৭.৪৩	২৯০.৫৮	৫৫৫	৭৮	৪৭৭	২	২
	সর্বমোট (কেন্দ্রীয়+প্রাথমিক) =	২০৮৪.১	২৮.২৮	২৫৮.৫৮	২৩৭১	৫৫৯	৮২	৪৭৭	২	২

  
 মোঃ মাসুদ রানা  
 উপজেলা সমবায় অফিসার  
 পাবনা সদর, পাবনা।