

# বার্ষিক প্রতিবেদন ২০২৪-২০২৫



## সমবায় অধিদপ্তর

পল্লী উন্নয়ন ও সমবায় বিভাগ

স্থানীয় সরকার, পল্লী উন্নয়ন ও সমবায় মন্ত্রণালয়

গণপ্রজাতন্ত্রী বাংলাদেশ সরকার

# বার্ষিক প্রতিবেদন ২০২৪-২০২৫



সমবায় অধিদপ্তর  
পল্লী উন্নয়ন ও সমবায় বিভাগ  
স্থানীয় সরকার, পল্লী উন্নয়ন ও সমবায় মন্ত্রণালয়  
গণপ্রজাতন্ত্রী বাংলাদেশ সরকার

## উপদেষ্টা

মোঃ সেলিম ফকির, এনডিসি  
নিবন্ধক ও মহাপরিচালক, সমবায় অধিদপ্তর, ঢাকা।

## সম্পাদনা পরিষদ

জেবুন নাহার  
অতিরিক্ত নিবন্ধক (ইপিপি), (অতিরিক্ত দায়িত্ব) সমবায় অধিদপ্তর, ঢাকা।

মোহাম্মদ হেলাল উদ্দিন  
যুগ্ম নিবন্ধক (গবেষণা ও এমআইএস)

শাকিলা হক  
উপনিবন্ধক (এমআইএস)

মোঃ আতাউর রহমান পাটোয়ারী  
পরিসংখ্যানবিদ (এমআইএস)

## সমন্বয়কারী

মোঃ জালাল উদ্দিন ভূঁইয়া, গবেষণা অনুসন্ধানকারী।

## সংকলন

ফারজানা পারভীন, সরেজমিনে তদন্তকারী।  
শ্যামা মজুমদার, গবেষণা অনুসন্ধানকারী।  
মোঃ জিয়াউল হক চৌধুরী, গবেষণা অনুসন্ধানকারী।

## প্রকাশকাল

এপ্রিল, ২০২৬ খ্রিষ্টাব্দ।

## প্রকাশনায়

সমবায় অধিদপ্তর  
এফ-১০, আগারগাঁও সিভিক সেক্টর, ঢাকা-১২০৭।

Website: [www.coop.gov.bd](http://www.coop.gov.bd)

E-mail: [reg.dg@coop.gov.bd](mailto:reg.dg@coop.gov.bd)



নিবন্ধক ও মহাপরিচালক  
সমবায় অধিদপ্তর, ঢাকা

## মুখবন্ধ

সমবায় নীতিতে উদ্বুদ্ধকরণ ও নিবন্ধন প্রদান, সমবায় নিরীক্ষা, পরিদর্শন ও তদারকির মাধ্যমে সুশাসন প্রতিষ্ঠা, সমবায় সদস্যবৃন্দকে প্রশিক্ষণ প্রদানের মাধ্যমে দক্ষতা বৃদ্ধি, উদ্যোক্তা সৃষ্টি ও নেতৃত্ব তৈরীতে সহায়তা প্রদানসহ সমবায় নেটওয়ার্কিং জোরদার করার জন্য সমবায় অধিদপ্তর বিধিবদ্ধভাবে কাজ করে যাচ্ছে। বর্তমানে দেশে প্রায় ১ লক্ষ ৭৫ হাজার সমবায় সংগঠন রয়েছে। এর সাথে জড়িত ব্যক্তি সদস্য প্রায় ১ কোটি ২৪ লক্ষ। এই বিপুল সংখ্যক সমবায়ীর অধিকাংশই গ্রামীণ জনগোষ্ঠী। উপজেলা পর্যন্ত সমবায় অধিদপ্তরের কার্যক্রম বিস্তৃত হওয়ায় সহজেই গ্রামীণ জনগণের দোরগোড়ায় সেবা পৌঁছে দেয়া সম্ভব হচ্ছে। গ্রামীণ উদ্যোক্তা সৃজনে প্রশিক্ষিত সমবায়ীগণ বিশেষ অবদান রাখছে। ফলে সৃষ্টি হচ্ছে নতুন কর্মসংস্থান। বৃদ্ধি পাচ্ছে উপার্জন। হাস পাচ্ছে দারিদ্র্য। এছাড়াও সমবায়ভিত্তিক বিভিন্ন প্রকল্প গ্রহণ ও বাস্তবায়নের মাধ্যমে দেশের পিছিয়ে পড়া জনগোষ্ঠীর জীবনমান উন্নয়নে সমবায় অধিদপ্তর কাজ করে যাচ্ছে। দেশের কৃষিগণ্য উৎপাদনসহ ক্ষুদ্র ও মাঝারি শিল্পের বিকাশে সমবায়ের ভূমিকা উল্লেখযোগ্য। সময়ের সাথে সাথে চাহিদানুযায়ী টেকসইকরণের মাধ্যমে বাংলাদেশের অর্থনীতিতে সমবায় সমিতিগুলো দৃশ্যমান অবদান রাখতে পারবে বলে আমার দৃঢ় বিশ্বাস।

বর্তমানে দেশের অর্থনীতির প্রায় সকল সেক্টরেই সমবায়ভিত্তিক কর্মকাণ্ড পরিচালিত হচ্ছে। গ্রামীণ ও শহুরে জনপদের আর্থ-সামাজিক উন্নয়নে জাতি গঠনমূলক সরকারি প্রতিষ্ঠান হিসেবে সমবায় অধিদপ্তর যে অবদান রেখে চলেছে তার একটি চিত্র তুলে ধরা হয়ে থাকে সমবায় অধিদপ্তর কর্তৃক প্রকাশিত বার্ষিক প্রতিবেদনে। সেই ধারাক্রমে ২০২৩-২০২৪ অর্থবছরের আর্থিক চিত্র এবং ২০২৪-২০২৫ অর্থবছরের উল্লেখযোগ্য কার্যক্রমের সমন্বয়ে প্রকাশিত হতে যাচ্ছে 'বার্ষিক প্রতিবেদন ২০২৪-২০২৫'। প্রতিবেদনটিতে দেশব্যাপী নিবন্ধিত সমবায় সমিতিগুলোর সংখ্যা, ব্যক্তি সদস্য, শেয়ার মূলধন, সঞ্চয় আমানত, গঠিত অন্যান্য তহবিল, গৃহীত ও দাদনকৃত ঋণ, আদায়কৃত ও পরিশোধিত ঋণ, লভ্যাংশ বিতরণ ইত্যাদি বিষয়ে বিস্তারিত পরিসংখ্যান তুলে ধরা হয়েছে। এছাড়া প্রশিক্ষণের মাধ্যমে মানবসম্পদ উন্নয়নে সমবায় অধিদপ্তরের ভূমিকা ও অন্যান্য কার্যক্রম বাস্তবায়নের চিত্রও তুলে ধরা হয়েছে। এ সকল তথ্য উপজেলা ও জেলা সমবায় দপ্তরের মাধ্যমে সমবায় সমিতিসমূহ থেকে সংগ্রহ করে চূড়ান্তভাবে সংকলন করা হয়েছে।

প্রতিবেদনটি সরকারি নীতিনির্ধারক, গবেষক, সমবায় আন্দোলনের সাথে সম্পৃক্ত ব্যক্তিবর্গ, শিক্ষানুরাগীসহ সকল মহলের জন্য সহায়ক হবে বলে আমি মনে করি। বার্ষিক প্রতিবেদন ২০২৪-২০২৫ প্রণয়নের জন্য তথ্য সংগ্রহ, প্রক্রিয়াকরণ ও সম্পাদনার সাথে সংশ্লিষ্ট সকলকে আন্তরিক অভিনন্দন ও ধন্যবাদ জানাই। প্রতিবেদনটির মানোন্নয়নে সকলের মতামত সাদরে গৃহীত হবে।

মোঃ সেলিম ফকির, এনডিসি  
নিবন্ধক ও মহাপরিচালক  
সমবায় অধিদপ্তর

## সূচিপত্র

পৃষ্ঠা নম্বর

		প্রারম্ভিকা	
		<b>গুরুত্বপূর্ণ পরিসংখ্যান</b>	
<b>১ম অধ্যায়</b>	<b>১.</b>	<b>সমবায় অধিদপ্তর</b>	
	১.১	রূপকল্প	
	১.২	অভিলক্ষ্য	
	১.৩	কর্ম সম্পাদনের ক্ষেত্র	
	১.৩.১	দপ্তর/ সংস্থার কর্ম সম্পাদনের ক্ষেত্র	
	১.৩.২	সুশাসন ও সংস্কারমূলক কর্ম সম্পাদনের ক্ষেত্র	
	১.৪	সার্বিক কার্যাবলি	
	১.৪.১	সমবায় অধিদপ্তরের মূল কার্যক্রম	
	১.৪.২	সমবায় অধিদপ্তর কর্তৃক নিবন্ধিত সমবায় সমিতির তথ্য	
	১.৫	সমবায় অধিদপ্তরের লক্ষ্য এবং দায়িত্ব	
	১.৬	সমবায় অধিদপ্তরের কর্মসম্পাদন অধিশাখা	
	১.৬.১	প্রশাসন, মানব সম্পদ উন্নয়ন ও অর্থ অধিশাখার কার্যক্রম	
	১.৬.২	অডিট ও আইন অধিশাখার কার্যক্রম	
	১.৬.৩	সমিতি ব্যবস্থাপনা অধিশাখার কার্যক্রম	
	১.৬.৪	ইপিপি অধিশাখার কার্যক্রম	
	১.৭	সমবায় অধিদপ্তর কর্তৃক সরকারি রাজস্ব (ননট্যাক্স), বিবিধ রাজস্ব ফি ও সিডিএফ আদায়	
	১.৮	সমবায় সমিতির অডিট:	
	১.৯	সমবায় অধিদপ্তরের জনবল	
	১.১০	সমবায় অধিদপ্তরের সাংগঠনিক কাঠামো	
<b>২য় অধ্যায়</b>	<b>২.</b>	<b>সমবায় অধিদপ্তরের প্রশিক্ষণ কার্যক্রম</b>	
	২.১	বাংলাদেশ সমবায় একাডেমি	
	২.২	আঞ্চলিক সমবায় ইন্সটিটিউট	
	২.৩	ভ্রাম্যমাণ প্রশিক্ষণ	
<b>৩য় অধ্যায়</b>	<b>৩.</b>	<b>সমবায় অধিদপ্তরের উন্নয়ন প্রকল্প</b>	
	৩.১	সমবায় অধিদপ্তর কর্তৃক বাস্তবায়নাধীন চলমান প্রকল্পসমূহ	
	৩.১.১	‘সমবায় মডেল গ্রাম প্রতিষ্ঠা পাইলট (১ম সংশোধিত)’ শীর্ষক প্রকল্প	
	৩.১.২	‘দুগ্ধ ঘাটতি উপজেলায় দুগ্ধ সমবায়ের কার্যক্রম সম্প্রসারণ’ (১ম সংশোধিত) শীর্ষক প্রকল্প	
	৩.২	সমবায় অধিদপ্তর কর্তৃক প্রস্তাবিত প্রকল্পসমূহের	
	৩.২.১	সমবায়ের মাধ্যমে নারীদের দক্ষতা উন্নয়ন ও উদ্যোক্তা সৃজন প্রকল্প	
	৩.২.২	দক্ষতা উন্নয়নের লক্ষ্যে সমবায়ের মাধ্যমে খুলনা বিভাগের পশ্চাৎপদ জনগোষ্ঠীর টেকসই কর্মসংস্থান নিশ্চিতকরণ’ শীর্ষক প্রকল্প	
	৩.২.৩	বরিশাল বিভাগের দারিদ্র পীড়িত উপজেলায় সমবায়ের মাধ্যমে স্ব-কর্মসংস্থান সৃষ্টি’ শীর্ষক প্রকল্প	
	৩.২.৪	জেলা সমবায় কার্যালয় নওগাঁর অফিস ভবন নির্মাণ’ প্রকল্প	
	৩.২.৫	রাজশাহী বিভাগের ক্ষুদ্র নৃতাত্ত্বিক ও পশ্চাৎপদ জনগোষ্ঠীর সমবায় ভিত্তিক কর্মসংস্থান সৃজন প্রকল্প	
	৩.২.৬	বাংলাদেশ সমবায় একাডেমি এর প্রশিক্ষণ সুবিধা সম্প্রসারণ’ শীর্ষক প্রকল্প	
	৩.৩	অন্যান্য প্রকল্প	
	৩.৩.১	আশ্রয়ণ প্রকল্প	
	৩.৩.২	পানি ব্যবস্থাপনা সমবায় সমিতি (পাবসস)	
<b>৪র্থ অধ্যায়</b>	<b>৪.</b>	<b>সমবায় খাতের অগ্রগতি</b>	
	৪.১	প্রাথমিক সমিতির সংখ্যা	
	৪.২	প্রাথমিক সমিতির সদস্য সংখ্যা	
	৪.৩	শেয়ার মূলধন	
	৪.৪	সঞ্চয় আমানত	
	৪.৫	সংরক্ষিত তহবিল ও নীটলাভ হতে গঠিত অন্যান্য তহবিল	
	৪.৬	কার্যকরী মূলধন	
	৪.৭	বিনিয়োগ	
	৪.৮	ঋণ বিতরণ	
	৪.৯	ঋণ আদায়	

	৪.১০	অডিট ফি আদায়	
	৪.১১	লভ্যাংশ বিতরণ	
<b>৫র্থ অধ্যায়</b>	<b>৫.</b>	<b>সমবায় অধিদপ্তরের উল্লেখযোগ্য কার্যক্রম</b>	
	৫.১	৫৩তম জাতীয় সমবায় দিবস পালন	
	৫.২	জাতীয় সমবায় পুরস্কার ২০২৩ এর তথ্য চিত্র	
	৫.২.১	হারুয়ালছড়ি খাল পানি ব্যবস্থাপনা সমবায় সমিতি লি.	
	৫.২.২	গোপালনগর কো-অপারেটিভ ক্রেডিট ইউনিয়ন লি.	
	৫.২.৩	পোতাজিয়া প্রাথমিক দুগ্ধ উৎপাদনকারী সমবায় সমিতি লি.	
	৫.২.৪	পাইকগাছা কীকড়া ব্যবসায়ী সমবায় সমিতি লি.	
	৫.২.৫	একতা মহিলা সমবায় সমিতি লি.	
	৫.২.৬	আইসিডিডিআর,বি কর্মচারীবৃন্দের বহুমুখী সমবায় সমিতি লিমিটেড	
	৫.২.৭	বাংলাদেশ পুলিশ কো-অপারেটিভ সোসাইটি লি.	
	৫.২.৮	জনাব মারুফ বিল্লাহ, সম্পাদক, মিশুক সঞ্চয় ও ঋণদান সমবায় সমিতি লি.	
	৫.২.৯	জনাব দিপংকর মন্ডল, সভাপতি, মাধবকাটি সঞ্চয় ও ঋণদান সমবায় সমিতি লি.	
	৫.২.১০	জনাব রীনা বেগম, ম্যানেজার, বাকলিয়া মহিলা বহুমুখী সমবায় সমিতি লি.	
	৫.৩	অমর একুশে বইমেলা- ২০২৫ এ সমবায় অধিদপ্তরের বইয়ের স্টল	
	৫.৪	সমবায় সমিতির উৎপাদিত দ্রব্য সামগ্রী ও সেবার পরিমাণ ও মূল্য	
<b>৬ষ্ঠ অধ্যায়</b>	<b>৬.</b>	<b>পরিশিষ্ট</b>	
		পরিশিষ্ট – ১: জেলাভিত্তিক সমবায় সমিতিসমূহের সংখ্যা ও সদস্য সংখ্যা	
		পরিশিষ্ট – ২: জেলাভিত্তিক সমবায় সমিতিসমূহের মূলধন	
		পরিশিষ্ট – ৩: জেলাভিত্তিক সমবায় সমিতিসমূহের কর্মসংস্থান সৃষ্টি	
		পরিশিষ্ট – ৪: জেলাভিত্তিক সমবায় সমিতিসমূহের ঋণ বিতরণ ও আদায় কার্যক্রম	
		পরিশিষ্ট – ৫: জেলাভিত্তিক সমবায় সমিতিসমূহের প্রাপ্ত ও পরিশোধকৃত ঋণ কার্যক্রম	
		পরিশিষ্ট – ৬: জেলাভিত্তিক সমবায় সমিতিসমূহের সঞ্চয় আমানত	
		পরিশিষ্ট – ৭: জেলাভিত্তিক সমবায় সমিতিসমূহের আয়-ব্যয় ও লাভ ক্ষতি	
		পরিশিষ্ট – ৮: জেলাভিত্তিক সমবায় সমিতিসমূহের বিনিয়োগ	
		পরিশিষ্ট – ৯: জেলাভিত্তিক সমবায় সমিতিসমূহের সম্পদ	
		পরিশিষ্ট -১০: জেলাভিত্তিক অকার্যকর সমবায় সমিতিসমূহের সংখ্যা	
		পরিশিষ্ট -১১: জেলাভিত্তিক অবসায়নে ন্যস্ত ও নিরীক্ষাকৃত সমবায় সমিতিসমূহের তথ্য	
		পরিশিষ্ট- ১২: জেলাভিত্তিক সমবায় সমিতিসমূহের অডিট ফি	
		পরিশিষ্ট -১৩: জাতীয় সমবায় সমিতিসমূহের অডিট ফি	
		পরিশিষ্ট -১৪: শ্রেণিভিত্তিক সমবায় সমিতিসমূহের সংখ্যা ও সদস্য সংখ্যা	
		পরিশিষ্ট -১৫: শ্রেণিভিত্তিক সমবায় সমিতিসমূহের মূলধন	
		পরিশিষ্ট -১৬: শ্রেণিভিত্তিক সমবায় সমিতিসমূহের কর্মসংস্থান	
		পরিশিষ্ট -১৭: শ্রেণিভিত্তিক সমবায় সমিতিসমূহের ঋণ বিতরণ ও আদায়	
		পরিশিষ্ট -১৮: শ্রেণিভিত্তিক সমবায় সমিতিসমূহের প্রাপ্ত ও পরিশোধকৃত ঋণ	
		পরিশিষ্ট -১৯: শ্রেণিভিত্তিক সমবায় সমিতিসমূহের সঞ্চয় আমানত	
		পরিশিষ্ট -২০: শ্রেণিভিত্তিক সমবায় সমিতিসমূহের আয়-ব্যয় ও লাভক্ষতি	
		পরিশিষ্ট -২১: শ্রেণিভিত্তিক সমবায় সমিতিসমূহের বিনিয়োগ	
		পরিশিষ্ট -২২: শ্রেণিভিত্তিক অবসায়নে ন্যস্ত ও নিরীক্ষাকৃত সমবায় সমিতিসমূহের তথ্য	
		পরিশিষ্ট -২৩: শ্রেণিভিত্তিক সমবায় সমিতিসমূহের সম্পদ ও লভ্যাংশ বিতরণ	
		পরিশিষ্ট -২৪: শ্রেণিভিত্তিক সমবায় সমিতিসমূহের সদস্য সংখ্যা	
		পরিশিষ্ট -২৫: দেশব্যাপী সমবায় সমিতিসমূহের সংখ্যা ও সদস্য সংখ্যা	
		পরিশিষ্ট -২৬: দেশব্যাপী সমবায় সমিতিসমূহের মূলধন	
		পরিশিষ্ট - ২৭: দেশব্যাপী সমবায় সমিতিসমূহের কর্মসংস্থান, লাভক্ষতি ও লভ্যাংশ বিতরণ	
		পরিশিষ্ট - ২৮: দেশব্যাপী সমবায় সমিতিসমূহের ঋণ বিতরণ ও আদায়	
		পরিশিষ্ট - ২৯: দেশব্যাপী সমবায় সমিতিসমূহের প্রাপ্ত ও পরিশোধকৃত ঋণ	
		পরিশিষ্ট -৩০: দেশব্যাপী সমবায় সমিতিসমূহের সঞ্চয় ও আমানত	
		পরিশিষ্ট -৩১: দেশব্যাপী সমবায় সমিতিসমূহের আয়-ব্যয়	
		পরিশিষ্ট -৩২: দেশব্যাপী সমবায় সমিতিসমূহের বিনিয়োগ	
		পরিশিষ্ট -৩৩: দেশব্যাপী অবসায়নে ন্যস্ত ও নিরীক্ষাকৃত সমবায় সমিতিসমূহের তথ্য	
		পরিশিষ্ট -৩৪: দেশব্যাপী সমবায় সমিতির অডিট ফি	

	পরিশিষ্ট -৩৫: দেশব্যাপী সমবায় সমিতিসমূহের সম্পদ	
	পরিশিষ্ট -৩৬: ২০০৮-০৯ অর্থবছর হতে ২০২৪-২৫ অর্থবছর পর্যন্ত সমবায় সমিতির তথ্যাদি	

## প্রারম্ভিকা

বাংলাদেশে সমবায়ের অগ্রযাত্রা শতবর্ষের অধিক। শতবর্ষের অধিক টিকে থাকার মাধ্যমে এদেশে সমবায়ের গ্রহণযোগ্যতা রয়েছে তা প্রমাণ করে। শুরুতে পল্লী এলাকার উন্নয়নের কৌশল হিসেবে বাংলাদেশে সমবায়ের কার্যক্রম শুরু হয়। স্বাধীনতার পর এদেশে কৃষকদের সমবায়ের মাধ্যমে সংগঠিত করে উন্নত বীজ, সার ও সেচ সুবিধা ব্যবহারে উদ্বুদ্ধ করা হয়। কৃষিকে কেন্দ্র করে উপমহাদেশে সমবায়ের উৎপত্তি হলেও বর্তমানে এর বিস্তৃতি কৃষি এবং কৃষি-ভিত্তিক কার্যক্রমের পাশাপাশি মৎস্য, দুগ্ধ, সঞ্চয়-ঋণ, পানি ব্যবস্থাপনা, ক্ষুদ্র ব্যবসা, পরিবহন, পেশাজীবী, গৃহায়ন, উৎপাদন ও প্রক্রিয়াকরণ এমনকি পর্যটন ক্ষেত্রেও ছড়িয়ে পড়েছে। ১৯৭১ সালে স্বাধীনতার পর ব্রিটিশ-ভারত শাসনামলের ১৯১২ সালের সমবায় সমিতি আইন এবং ১৯৪০ সালের বঙ্গীয় সমবায় সমিতি আইনকে বাংলাদেশে বৈধতা দেয়ার জন্য 'Laws Continuance Enforcement Order, ১৯৭১' জারি করা হয়। যার প্রেক্ষিতে প্রশাসনিক মন্ত্রণালয় স্থানীয় সরকার, পল্লী উন্নয়ন ও সমবায় মন্ত্রণালয়ের আওতাধীন পল্লী উন্নয়ন ও সমবায় বিভাগের অধীন সমবায় অধিদপ্তর কাজ করে আসছে।

গ্রামীণ বেকার, শিক্ষিত, অর্ধশিক্ষিত জনগোষ্ঠীকে প্রশিক্ষিত করে আঞ্চলিক সম্পদের সুষ্ঠু ব্যবহার ও দারিদ্র্য বিমোচনের মাধ্যমে দেশের সাধারণ জনগণের আর্থ-সামাজিক উন্নয়নে সমবায় অধিদপ্তর কাজ করছে। বর্তমানে দেশে মোট সমবায় সমিতির সংখ্যা ১,৭৪,৯৩০টি যার ব্যক্তি সদস্য সংখ্যা ১,২৩,৮৭,২১৬ জন। এ সকল সমবায় সমিতির বেশির ভাগই ক্ষুদ্র আয়ের জনগোষ্ঠীর মাঝে ঋণ সুবিধা প্রদান করে দারিদ্র্য বিমোচন ও অর্থনৈতিক প্রবৃদ্ধি অর্জনে গুরুত্বপূর্ণ অবদান রাখছে। সমবায় অধিদপ্তর এর আওতাধীন ৮টি বিভাগ, ৬৪টি জেলা এবং উপজেলা ও মেট্রোপলিটন থানা পর্যায়ে ৫০০টি অফিসের মাধ্যমে কার্যক্রম পরিচালনা করে থাকে।

### খাতভিত্তিক সমবায়ের অবদান

#### ১) কৃষি সমবায়

i) ১৯৭৩ সালে বাংলাদেশের কৃষিতে যে সবুজ বিপ্লবের সূচনা হয়েছিল তার পিছনে সমবায়ের অবদান অনস্বীকার্য। ঐ সময়ে সমিতির মাধ্যমে গভীর নলকূপ স্থাপন, উন্নতমানের বীজ, সার এবং অন্যান্য কৃষি যন্ত্রপাতি সরবরাহ করা হয়েছে। এ প্রক্রিয়ায় দেশের প্রত্যন্ত অঞ্চলে মাল্কাতা আমলের কৃষি আধুনিক চাষাবাদের আওতায় আসে। কৃষি সমবায়ের সাথে সম্পৃক্ত কেন্দ্রীয় ও প্রাথমিক সমবায় সমিতিসমূহ হচ্ছে - কৃষি/কৃষক সমবায় সমিতি, উপজেলা বা থানা কেন্দ্রীয় সমবায় সমিতি। বর্তমানে দেশে এ ধরনের মোট সমিতির সংখ্যা ৫৫১৭৪টি এবং ব্যক্তি সদস্য সংখ্যা ১৬৪৫১১৯ জন, শেয়ার মূলধনের পরিমাণ ১৭৮৭৮.৪২ লক্ষ টাকা, সঞ্চয় আমানতের পরিমাণ ৪৭৫১৬.২২ লক্ষ টাকা এবং কার্যকরী মূলধন ১৯২৮৩৮.৫২ লক্ষ টাকা।

ii) দেশের পশ্চাৎপদ ও অনগ্রসর জনগোষ্ঠীর জীবিকার উন্নয়ন প্রচেষ্টার অংশ হিসেবে সমবায় অধিদপ্তর জেলে সম্প্রদায়কে সংগঠিত করে মৎস্যজীবী সমবায় সমিতি গঠন করে থাকে। বর্তমানে কেন্দ্রীয় ও প্রাথমিক মৎস্যজীবী সমিতির সর্বমোট সংখ্যা ১০,১৪৩টি (প্রাথমিক সমিতির সংখ্যা ১০,০৭৩টি, কেন্দ্রীয় সমবায় সমিতির সংখ্যা ৭০টি), ব্যক্তি সদস্য সংখ্যা ৩,৬১,২৬৩ জন, শেয়ার মূলধনের পরিমাণ ২৮৪৪.৭৪ লক্ষ টাকা, সঞ্চয় আমানতের পরিমাণ ৮২৬০.৯৬ লক্ষ টাকা এবং নীট লাভের পরিমাণ ৫৪৯.৬৫ লক্ষ টাকা।

iii) দুগ্ধ উৎপাদনকারী সমবায় সমিতি ক্ষুদ্র, প্রান্তিক এবং হতদরিদ্র কৃষকদের জীবনমান উন্নয়নে এবং দারিদ্র্য বিমোচনে অবিস্মরণীয় অবদান রাখছে। বর্তমানে প্রাথমিক দুগ্ধ সমবায় সমিতির সংখ্যা ১৯৭২টি, ব্যক্তি সদস্য ৭৯,৪৬৫ জন, শেয়ার মূলধন ৬৩৯.২৭ লক্ষ টাকা, সঞ্চয় আমানত ১১৮৬.৬৩ লক্ষ টাকা এবং নীট লাভের পরিমাণ ৪৯.১৮ লক্ষ টাকা এবং কার্যকরী মূলধনের পরিমাণ ১৪১১২.২৭ লক্ষ টাকা। প্রাথমিক দুগ্ধ সমবায় সমিতি এবং বাংলাদেশ দুগ্ধ উৎপাদনকারী সমবায় ইউনিয়ন লিঃ মিল্কভিটা ব্র্যান্ড নামে একটি জাতীয় সমিতি হিসেবে নেতৃত্ব প্রদান করছে। বর্তমানে বাংলাদেশ দুগ্ধ উৎপাদনকারী সমবায় ইউনিয়ন লিমিটেডের সদস্য ৮৬টি কেন্দ্রীয় সমবায় সমিতি। ২০২৪-২৫ অর্থ বছরে মিল্কভিটা প্রায় ৪.১৯ কোটি লিটার দুগ্ধ সংগ্রহ করেছে।

#### ২) সঞ্চয় ঋণদান/ক্রেডিট সমবায়

প্রাথমিক সঞ্চয় ও ঋণদান সমবায় সমিতি, প্রাথমিক কো-অপারেটিভ ক্রেডিট ইউনিয়ন এবং প্রাথমিক কো-অপারেটিভ ক্রেডিট সমবায় সমিতি ইত্যাদি সঞ্চয় ও ঋণদান সমবায় শ্রেণির অন্তর্ভুক্ত। বর্তমানে এ ধরনের সমিতির সংখ্যা ৯,২৭০টি এবং ব্যক্তি সদস্য সংখ্যা ১৯,৮০,৪৬৩ জন, শেয়ার মূলধন ১৮৯৪১৯.১৮ লক্ষ টাকা, সঞ্চয় আমানত ৭৬৩৬৬৫.৫৬ লক্ষ টাকা এবং কার্যকরী মূলধনের পরিমাণ ১০৮৪৩২৩.০৩ লক্ষ টাকা। এ খাতের সাথে সম্পৃক্ত রয়েছে দি কো-অপারেটিভ ক্রেডিট ইউনিয়ন লীগ অব বাংলাদেশ লিঃ (কালব) নামে একটি কেন্দ্রীয় সমিতি। কালবের সদস্য সংখ্যা ১৩৮৯টি প্রাথমিক সমিতি, শেয়ার মূলধন ৩৩.৫৭ কোটি টাকা, সঞ্চয় আমানতের পরিমাণ ১৫৫৪.৮২ কোটি টাকা এবং কার্যকরী মূলধনের পরিমাণ ১৫৯১.১৮ কোটি টাকা।

### ৩) পেশাজীবী সমবায়

কেন্দ্রীয় ও প্রাথমিক তৃতীয় সমবায় সমিতি, কেন্দ্রীয় সুতা পাকানো সমবায় সমিতি, কেন্দ্রীয় হস্তশিল্প সমবায় ফেডারেশন, প্রাথমিক মৃৎশিল্প সমবায় সমিতি, প্রাথমিক হকার্স সমবায় সমিতি, প্রাথমিক পেশাজীবী সমবায় সমিতি, প্রাথমিক পর্যটন শিল্প সমবায় সমিতি এইখাতে অন্তর্ভুক্ত। বর্তমানে দেশে এ ধরনের মোট সমিতির সংখ্যা ১২৩১ টি এবং ব্যক্তি সদস্য সংখ্যা ১৫৯৫০৭ জন, শেয়ার মূলধনের পরিমাণ ১০৭৪.৯১ লক্ষ টাকা, সঞ্চয় আমানতের পরিমাণ ৬৩৯৮.৫২ লক্ষ টাকা, সংরক্ষিত তহবিল ১১৯৭.৭৮ লক্ষ টাকা এবং নীট লাভের পরিমাণ ১৫২৭.৪২ লক্ষ টাকা।

### ৪) পরিবহন সমবায়

পরিবহন খাতের সাথে সম্পৃক্ত কেন্দ্রীয় সমবায় সমিতিসমূহ হচ্ছে কেন্দ্রীয় ট্রাক চালক সমবায় সমিতি ও কেন্দ্রীয় ম্যাক্সি চালক সমবায় সমিতি। প্রাথমিক সমবায় সমিতি যেমন প্রাথমিক অটোরিক্সা, অটোটম্পো, টেক্সিক্যাব, মটর, ট্রাক ও ট্যাংক/লরী চালক সমবায় সমিতি এবং প্রাথমিক মটর মালিক ও শ্রমিক সমবায় সমিতি ইত্যাদি এর অন্তর্ভুক্ত। বর্তমানে দেশে এ ধরনের মোট সমিতির সংখ্যা ১২৮৭ টি এবং ব্যক্তি সদস্য সংখ্যা ১৫৬২৮৪ জন, শেয়ার মূলধনের পরিমাণ ৮২৬.১৮ লক্ষ টাকা, সঞ্চয় আমানতের পরিমাণ ২৩২২.৪৫ লক্ষ টাকা, সংরক্ষিত তহবিল ৬২০.৩৯ লক্ষ টাকা এবং নীট লাভের পরিমাণ ৪৯.১৮ লক্ষ টাকা।

### ৫) গৃহায়ন সমবায়

ঢাকাসহ বড় বড় শহরের জনসংখ্যা দ্রুত বৃদ্ধির ফলে আবাসিক সমস্যা সমাধানের লক্ষ্যে সমবায় ভিত্তিক গৃহনির্মাণের স্বতঃস্ফূর্ত প্রবণতা লক্ষ্য করা যায়। ফলে সারা দেশে উল্লেখযোগ্য সংখ্যক গৃহ নির্মাণ সমবায় সমিতি গড়ে উঠেছে। প্রাথমিক গৃহনির্মাণ সমবায় সমিতি এবং প্রাথমিক ফ্ল্যাট/এপার্টমেন্ট মালিক সমবায় সমিতি এর অন্তর্ভুক্ত। বর্তমানে এ শ্রেণির সমিতির সংখ্যা ২৩৩টি এবং ব্যক্তি সদস্য সংখ্যা ৫৩,৪৯৩ জন, শেয়ার মূলধনের পরিমাণ ৬০৩৪.৯৮ লক্ষ টাকা, সঞ্চয় আমানতের পরিমাণ ৩৩৫৩৫.০৭ লক্ষ টাকা এবং কার্যকরী মূলধনের পরিমাণ ৪৫৪৮৭.২৮ লক্ষ টাকা।

### ৬) গোষ্ঠীভিত্তিক সমবায়

ব্যক্তি বা গোষ্ঠীর আর্থ-সামাজিক অবস্থার উন্নয়ন ও ক্ষমতায়নের লক্ষ্যে এবং তাদের সকল স্বার্থরক্ষার জন্য গঠিত হয়েছে ব্যক্তি/গোষ্ঠীভিত্তিক সমবায় সমিতি। প্রাথমিক শ্রমজীবী সমবায় সমিতি, প্রাথমিক মহিলা সমবায় সমিতি, প্রাথমিক কর্মচারী(পুলিশসহ)/চাকুরীজীবী সমবায় সমিতি, প্রাথমিক মুক্তিযোদ্ধা সমবায় সমিতি, প্রাথমিক যুব সমবায় সমিতি, প্রাথমিক ক্ষুদ্র নৃ-তাত্ত্বিক সমবায় সমিতি সমিতিসমূহ এর অন্তর্ভুক্ত। বর্তমানে দেশে এ ধরনের মোট সমিতির সংখ্যা ৬৬৪৭ টি এবং ব্যক্তি সদস্য সংখ্যা ৮০৪৬৫৩ জন, শেয়ার মূলধনের পরিমাণ ১৬৫৪২.৭২ লক্ষ টাকা, সঞ্চয় আমানতের পরিমাণ ৩২১০৩৮.৭৮ লক্ষ টাকা, সংরক্ষিত তহবিল ৭৯৪৪.১৪ লক্ষ টাকা এবং নীট লাভের পরিমাণ ২২১১.৩৫ লক্ষ টাকা।

### ৭) বহুমুখী/ উৎপাদনমুখী সমবায়:

প্রাথমিক দোকান মালিক/ব্যবসায়ী/মার্কেট সমবায় সমিতি, প্রাথমিক বহুমুখী সমবায় সমিতি, প্রাথমিক উৎপাদনমুখী সমবায় সমিতি, প্রাথমিক ক্ষুদ্র ব্যবসায়ী সমবায় সমিতি, প্রাথমিক প্রক্রিয়াজাতকরণ সমবায় সমিতিসমূহ এর অন্তর্ভুক্ত। বর্তমানে দেশে এ ধরনের মোট সমিতির সংখ্যা ১৬৬৭৯ টি এবং ব্যক্তি সদস্য সংখ্যা ২৬৫০০৪৭ জন, শেয়ার মূলধনের পরিমাণ ৬৪২৯৬.৫৬ লক্ষ টাকা, সঞ্চয় আমানতের পরিমাণ ৬২০৬২৭.৫৮ লক্ষ টাকা, সংরক্ষিত তহবিল ১১২৩৮.৪৭ লক্ষ টাকা এবং নীট লাভের পরিমাণ ৪৩৪৪.৪৮ লক্ষ টাকা।

### ৮) ব্যাংকিং সমবায়:

বাংলাদেশ সমবায় ব্যাংক প্রধানত কৃষি সমবায় সমিতির জন্য ক্ষুদ্র ঋণ প্রদান, সদস্যদের ও অসদস্য সকলের কাছ থেকে সকল প্রকার আমানত গ্রহণ এবং আমানতের উপর বাংলাদেশ ব্যাংকের নিয়ম অনুযায়ী অন্যান্য রাষ্ট্রায়ত্ত্ব ব্যাংকের সমপরিমাণ হারে সুদ প্রদান করে থাকে। সদস্যভুক্ত কেন্দ্রীয় সমবায় ব্যাংক, কেন্দ্রীয় আঁখচাষী সমবায় সমিতি, উপজেলা কেন্দ্রীয় সমবায় সমিতি ও সমবায় জমি বন্ধকী ব্যাংকসমূহের মাধ্যমে এ ব্যাংকটির কৃষি ঋণ কার্যক্রম পরিচালিত হয়। বর্তমানে দেশে এ ধরনের মোট সমিতির সংখ্যা ৫১৩৩ টি এবং ব্যক্তি সদস্য সংখ্যা ৬৬০৬২১ জন, শেয়ার মূলধনের পরিমাণ ১৬৪৬.১২ লক্ষ টাকা, সঞ্চয় আমানতের পরিমাণ ২৯৫০.৫০ লক্ষ টাকা, সংরক্ষিত তহবিল

৪৮৫২.৯১ লক্ষ টাকা এবং নীট লাভের পরিমাণ ২৫৪.৯০ লক্ষ টাকা। সমিতিটি এ বছর ২৮.৯২ লক্ষ টাকা লভ্যাংশ বিতরণ করেছে এবং সমিতির মোট সম্পদের পরিমাণ ২৯০.৪২ কোটি টাকা। ২০২৪-২৫ অর্থবছরে বাংলাদেশ সমবায় ব্যাংক লিঃ ঋণ বিতরণ করেছে ৩৯৩৭.৫৫ লক্ষ টাকা এবং ঋণ আদায় করেছে ৪৫১০.০৪ লক্ষ টাকা।

### ৯) আশ্রয়ণ সমবায়

আশ্রয়ণ প্রকল্প একটি দারিদ্র্য বিমোচন প্রকল্প এবং সামাজিক নিরাপত্তা বেষ্টনীভুক্ত কর্মসূচি। প্রথম পর্যায়ে আশ্রয়ণ প্রকল্প (১৯৯৭-২০০২) মেয়াদে ৩০০.০০ কোটি টাকা ব্যয়ে ৬১৫টি প্রকল্প গ্রামের মাধ্যমে ৪৭২১০টি পরিবার পুনর্বাসন করা হয়। দ্বিতীয় পর্যায়ে (২০০২-২০১০) মেয়াদে আশ্রয়ণ (ফেইজ-২) প্রকল্প নামে ৬০৮.০০ কোটি টাকা ব্যয়ে ৭৩৪টি প্রকল্প গ্রামের মাধ্যমে প্রায় ৫৮৭০৩টি পরিবার পুনর্বাসন করা হয়। এ পর্যন্ত (০৩) টি ফেইজে মোট ৩,১৯,১৪০টি পরিবার পুনর্বাসন করা হয় তন্মধ্যে আশ্রয়ণ-২ প্রকল্পের মাধ্যমে ২,১৩,২২৭টি পরিবার পুনর্বাসন করা হয়েছে। ১৯৯৭ সাল থেকে এ প্রকল্পসমূহ বাস্তবায়নে বাংলাদেশ সরকারের প্রায় ২৫টি সংস্থা জড়িত। সারা দেশে জুন, ২০২৫ পর্যন্ত ৩৬৯৪টি আশ্রয়ণ সমবায় সমিতি নিবন্ধিত হয়েছে যার সদস্য সংখ্যা ২,১৪,৪৬৫ জন, শেয়ার মূলধন ৩১১.৭৭ লক্ষ টাকা, সঞ্চয় আমানত ৭৪২.৩১ লক্ষ টাকা এবং কার্যকরী মূলধনের পরিমাণ ৬৮১৬.৮৭ লক্ষ টাকা।

### (১০) পানি ব্যবস্থাপনা সমবায় সমিতি

পানি সম্পদকে পরিকল্পিতভাবে সংরক্ষণ, ব্যবহার ও ক্ষেত্র বিশেষে এর ক্ষতিকর প্রভাব হ্রাস করে কৃষি উৎপাদন বৃদ্ধির পাশাপাশি জনগণের জীবনযাত্রার মান উন্নয়নের লক্ষ্যে বিভিন্ন প্রকল্প গৃহীত হয়েছে। এর মাধ্যমে বিভিন্ন উপ-প্রকল্প এলাকায় পানি সম্পদ উন্নয়নের লক্ষ্যে নির্মাণ করা হয়েছে ভৌত অবকাঠামো। এই অবকাঠামো রক্ষণাবেক্ষণ ও দক্ষ ব্যবহারের উদ্দেশ্যে এলাকার সকল শ্রেণির জনগণের প্রতিনিধিত্বে গঠিত হয়েছে পানি ব্যবস্থাপনা সমবায় সমিতি (পাবসস)। ভূ-উপরিস্থিত পানি সম্পদের উন্নয়নের মাধ্যমে কৃষি ও মৎস্য উৎপাদন বৃদ্ধির জন্য স্থানীয় সরকার প্রকৌশল অধিদপ্তর (এলজিইডি) প্রকল্পগুলো বাস্তবায়ন করে থাকে। এডিবি, ইফাদ ও নেদারল্যান্ডস সরকার এতে আর্থিক সহায়তা দিয়ে থাকে। সমবায় অধিদপ্তর পানি ব্যবস্থাপনা সমবায় সমিতিসমূহের বিধিবদ্ধ কার্যাবলি নিয়মিত তদারকি করে থাকে। জুন'২৫ পর্যন্ত পানি ব্যবস্থাপনা সমবায় সমিতির সংখ্যা ১৪৩৩টি, ব্যক্তি সদস্য সংখ্যা ৪,৫৭,৮৮৬ জন, শেয়ার মূলধন ১০৭১.৫৫ লক্ষ টাকা, সঞ্চয় আমানত ৫৪৭৩.৭৩ লক্ষ টাকা এবং কার্যকরী মূলধন ১০৬০১.১৮ লক্ষ টাকা।

## সমবায় সমিতির গুরুত্বপূর্ণ পরিসংখ্যান (২০২৪-২৫)

বিবরণ	জাতীয়	কেন্দ্রীয়	প্রাথমিক	মোট
১। সমিতির সংখ্যা	১১	১২২১	১৭৪৪৯৭	১৭৫৭২৯

২। ব্যক্তি সদস্য সংখ্যা	পুরুষ	মহিলা	মোট
	৯০০৮৭৯০	৩৩৮৩২০৬	১২৩৯১৯৯৬

### ৩। সমবায় সমিতির মূলধন (টাকায়)

(লক্ষ)

বিবরণ	জাতীয়	কেন্দ্রীয়	প্রাথমিক	মোট
ক) শেয়ার মূলধন	৬০৪৯.৩৯	১৩৮০২.০১	৩৩৭৮৭৪.২৬	৩৫৭৭২৫.৬৬
খ) সঞ্চয় আমানত	৭৭০.১৫	১৯৪৪৩০.৩৮	২৮০৬১৬৪.০১	৩০০১৩৬৪.৫৪
গ) সংরক্ষিত তহবিল	৩৫৩৯৬.১১	২৭৫৮৮.০০	১১৫৭১০.৭৪	১৭৮৬৯৪.৮৫

### ৪। সমবায় সমিতির কার্যকরী মূলধন (টাকায়)

(লক্ষ)

বিবরণ	জাতীয়	কেন্দ্রীয়	প্রাথমিক	মোট
কার্যকরী মূলধন	৭৩৯৯৬.০৭	৩৮২৩৬৭.৪৪	৩৬০১৩৭০.৪৮	৪০৫৭৭৩৩.৯৯

### ৫। সমবায় সমিতির সম্পদ (টাকায়)

(লক্ষ)

ভৌত সম্পদ	বিনিয়োগকৃত আর্থিক সম্পদ	মজুদ তহবিল (ব্যাংকে গচ্ছিত)	মোট
৩২০৫৬৪৬.৬৭	৪৩২২৮৭.৭৮	৩০২২৮০.১৪	৩৯৪০২১৪.৬০

### ৬। সমবায়ের মাধ্যমে কর্মসংস্থান

(জন)

সমিতিসমূহের অফিসে চাকুরীরত	সমিতির নিজস্ব প্রকল্পে/ কর্মসূচীতে চাকুরীরত	সমিতির সহায়তায় সৃষ্ট সদস্যদের প্রকল্পে চাকুরীরত	সমিতির মাধ্যমে আত্মকর্মসংস্থানের সংখ্যা	মোট
৭০৫৬১	১৯৯৯৯	৮২০৯৯	১৩৪২৯২৫	১৫১৫৫৮৪

### ৭। সমবায় প্রশিক্ষণ

(জন)

নাম	কোর্সের সংখ্যা	প্রশিক্ষার্থীর সংখ্যা
বাংলাদেশ সমবায় একাডেমি	১১২	২৮৬৯
আঞ্চলিক সমবায় ইনস্টিটিউট	২৫৬	৭৫৯৯
ড্রাম্যমাণ প্রশিক্ষণ ইউনিট	১৪৩৫	৩৫৭৪৮
সমবায় অধিদপ্তর (ইনহাউজ প্রশিক্ষণ)	১৭	৭৭৫
মোট	১৮২০	৪৬৯৯১

### ৮। সমিতি নিবন্ধন

কেন্দ্রীয়	প্রাথমিক	মোট
৪	৪৯৬০	৪৯৬৪

### ৯। সমিতির নিবন্ধন বাতিল

কেন্দ্রীয়	প্রাথমিক	মোট
০	১০৯৩৪	১০৯৩৪

সমবায় সমিতির পরিসংখ্যান (২০২৪-২০২৫)  
(সাধারণ ও বিআরডিবি পৃথকভাবে)

১। সমিতির সংখ্যা

বিবরণ	জাতীয়	কেন্দ্রীয়	প্রাথমিক	মোট
সাধারণ	১০	৫১৮	৮৫০৮৭	৮৫৬১৫
বিআরডিবি	১	৭০৩	৮৯৪১০	৯০১১৪
মোট	১১	১২২১	১৭৪৪৯৭	১৭৫৭২৯

২। ব্যক্তি সদস্য সংখ্যা

বিবরণ	পুরুষ	মহিলা	মোট
সাধারণ	৭২৮৭০৮০	২৫৮৭৬৪৯	৯৮৭৪৭২৯
বিআরডিবি	১৭২১৭১০	৭৯৫৫৫৭	২৫১৭২৬৭
মোট	৯০০৮৭৯০	৩৩৮৩২০৬	১২৩৯১৯৯৬

৩। সমবায় সমিতির অংশগত মূলধন

(লক্ষ টাকায়)

বিবরণ	জাতীয়	কেন্দ্রীয়	প্রাথমিক	মোট
সাধারণ	৬০৪৯.৩৯	৬৬৩৭.৭৯	৩২৫২৫৯.৫১	৩৩৭৯৪৬.৬৯
বিআরডিবি	০.০০	৭১৬৪.২২	১২৬১৪.৭৫	১৯৭৭৮.৯৭
মোট	৬০৪৯.৩৯	১৩৮০২.০১	৩৩৭৮৭৪.২৬	৩৫৭৭২৫.৬৬

৪। সমবায় সমিতির সঞ্চয় আমানত

(লক্ষ টাকায়)

বিবরণ	জাতীয়	কেন্দ্রীয়	প্রাথমিক	মোট
সাধারণ	৭৭০.১৫	১৭০২০৫.১৬	২৭৭৪১১২.৯৯	২৯৪৫০৮৮.৩০
বিআরডিবি	০.০০	২৪২২৫.২২	৩২০৫১.০২	৫৬২৭৬.২৪
মোট	৭৭০.১৫	১৯৪৪৩০.৩৮	২৮০৬১৬৪.০১	৩০০১৩৬৪.৫৪

৫। সমবায় সমিতির সংরক্ষিত তহবিল

(লক্ষ টাকায়)

বিবরণ	জাতীয়	কেন্দ্রীয়	প্রাথমিক	মোট
সাধারণ	৩৫৩৯৬.১১	৮২৪৮.০৯	১০৯১০০.১১	১৫২৭৪৪.৩১
বিআরডিবি	০.০০	১৯৩৩৯.৯১	৬৬১০.৬৩	২৫৯৫০.৫৪
মোট	৩৫৩৯৬.১১	২৭৫৮৮.০০	১১৫৭১০.৭৪	১৭৮৬৯৪.৮৫

৬। সমবায় সমিতির কার্যকরী মূলধন

(লক্ষ টাকায়)

বিবরণ	জাতীয়	কেন্দ্রীয়	প্রাথমিক	মোট
সাধারণ	৭৩৯৯৬.০৭	২৩০২১৭.১২	৩৪৫১১১৭.৮৭	৩৭৫৫৩৩১.০৬
বিআরডিবি	০.০০	১৫২১৫০.৩২	১৫০২৫২.৬১	৩০২৪০২.৯৩
মোট	৭৩৯৯৬.০৭	৩৮২৩৬৭.৪৪	৩৬০১৩৭০.৪৮	৪০৫৭৭৩৩.৯৯

৭। সমবায় সমিতির মোট সম্পদ

(লক্ষ টাকায়)

বিবরণ	জাতীয়	কেন্দ্রীয়	প্রাথমিক	মোট
সাধারণ	৪৪১২১.২১	১১৮৯৯৯.৯১	৩৬৭৬৬৮৫.৩৫	৩৮৩৯৮০৬.৪৭
বিআরডিবি	০.০০	৭০৮৬৯.৮৪	২৯৫৩৮.২৯	১০০৪০৮.১৩
মোট	৪৪১২১.২১	১৮৯৮৬৯.৭৫	৩৭০৬২২৩.৬৪	৩৯৪০২১৪.৬০

৮। সমবায় সমিতির বিনিয়োগের পরিমাণ

(লক্ষ টাকায়)

বিবরণ	জাতীয়	কেন্দ্রীয়	প্রাথমিক	মোট
সাধারণ	৪১৬৮৭.০০	৪১৮১৭.৮৫	৭৭৮১৪৮.৮১	৮৬১৬৫৩.৬৬
বিআরডিবি	০.০০	৫৫৪৭৯.৮০	১৪৯৮৯.৬২	৭০৪৬৯.৪২
মোট	৪১৬৮৭.০০	৯৭২৯৭.৬৫	৭৯৩১৩৮.৪৩	৯৩২১২৩.০৮

৯। সমবায় সমিতির ঋণ গ্রহণ :

(লক্ষ টাকায়)

বিবরণ	জাতীয়	কেন্দ্রীয়	প্রাথমিক	মোট
সাধারণ	১.২১	৩০৬৮.৯৭	৬১১৫৯.৩০	৬৪২২৯.৪৮
বিআরডিবি	০.০০	৬২৫৯৮.৯১	৭৭৬৩৪.৫৩	১৪০২৩৩.৪৪
মোট	১.২১	৬৫৬৬৭.৮৮	১৩৮৭৯৩.৮৩	২০৪৪৬২.৯২

১০। সমবায় সমিতির ঋণ পরিশোধ

(লক্ষ টাকায়)

বিবরণ	জাতীয়	কেন্দ্রীয়	প্রাথমিক	মোট
সাধারণ	৭৫.০১	৩৩৪১.৪৮	৩৯১১৪.০০	৪২৫৩০.৪৯
বিআরডিবি	০.০০	৪৭৭৩৮.৫৪	৩৬২৮৫.১১	৮৪০২৩.৬৫
মোট	৭৫.০১	৫১০৮০.০২	৭৫৩৯৯.১১	১২৬৫৫৪.১৪

১১। সমবায় সমিতির ঋণ বিতরণ

(লক্ষ টাকায়)

বিবরণ	জাতীয়	কেন্দ্রীয়	প্রাথমিক	মোট
সাধারণ	৩৯৩৭.৫৫	১০৮০৬.৩৪	১১৭৫৪৪৩.১৬	১১৯০১৮৭.০৫
বিআরডিবি	০.০০	৭০৬৪৭.৫৮	৫৫২৬৯.৬৪	১২৬৯১৭.২২
মোট	৩৯৩৭.৫৫	৮১৪৫৩.৯২	১২৩০৭১২.৮০	১৩১৬১০৪.২৭

১২। সমবায় সমিতির ঋণ আদায়

(লক্ষ টাকায়)

বিবরণ	জাতীয়	কেন্দ্রীয়	প্রাথমিক	মোট
সাধারণ	৪৫১১.৮৭	১৯৩৫৯.৭৯	৬৬১৯৪০.৩০	৬৮৫৮১১.৯৬
বিআরডিবি	০.০০	৬১৮৩০.১৮	৪০৬৪১.০২	১০২৪৭১.২০
মোট	৪৫১১.৮৭	৮১১৮৯.৯৭	৭০২৫৮১.৩২	৭৮৮২৮৩.১৬

১৩। সমবায় সমিতির কর্মসংস্থান

বিবরণ	জাতীয়	কেন্দ্রীয়	প্রাথমিক	মোট
সাধারণ	১৬৫৭৬	১৮৪১১	১৩৬৬৯৯৩	১৪০১৯৮০
বিআরডিবি	০	৬৩৪৩২	৫০১৭২	১১৩৬০৪
মোট	১৬৫৭৬	৮১৮৪৩	১৪১৭১৬৫	১৫১৫৫৮৪

সমবায় সমিতির এর গুরুত্বপূর্ণ পরিসংখ্যান (২০২৪-২৫)

ক্রঃ নং	বিবরণ	সমিতির সংখ্যা (টি)	সদস্য সংখ্যা (জন)	শেয়ার মূলধন (লক্ষ টাকা)	সঞ্চয় আমানত (লক্ষ টাকা)	কার্যকরী মূলধন (লক্ষ টাকা)
১।	কৃষি সমবায় সমিতি	৫৫১৭৪	১৬৪৫১১৯	১৭৮৭৮.৪২	৪৭৫১৬.২২	১৯২৮৩৮.৫২
২।	মৎস্য সমবায় সমিতি	১০০৬৯	৩৪৭০৫০	২৯০৯.০৩	৮৩৭৮.৭৫	৩৬৫২৫.৪৪
৩।	মহিলা সমবায় সমিতি	২৮৩৩১	৯৯৬৮৯৪	৫৭৩৮.৭০	৮৩৭৯২.২০	১৩৭৭৪০.১২
৪।	আশ্রয়ণ সমবায় সমিতি	৩৬৯৪	২১৪৪৬৫	৩১১.৭৭	৭৪২.৩১	৬৮১৬.৮৭
৫।	পানি ব্যবস্থাপনা সমবায় সমিতি	১৪৩২	৪৬২৬৪৪	১০৭৯.১৭	৫৫৪১.৫৯	১০৬৮৮.০৩
৬।	সি আই জি সমবায় সমিতি	১১৭২৭	২৪৭৮৮৯	১১১৯.৪৭	১৮৫৭.৮৯	৪৩৪৯.২৯
৭।	সঞ্চয় ও ঋণদান সমবায় সমিতি	৯২৭০	১৯৮০৪৬৩	১৮৯৪১৯.১৮	৭৬৩৬৬৫.৫৬	১০৮৪৩২৩.০৩
৮।	দুগ্ধ সমবায় সমিতি	১৯৭২	৭৯৪৬৫	৬৪৩.৫৫	১১৮৭.৮৬	১৪১১৬.৯৩
৯।	পরিবহন সমবায় সমিতি	১২৯৬	১৫৯৩৭৩	৮০২.০৭	২২৭৯.৩৯	১০৩২৪.৯৭
১০।	গৃহায়ন সমবায় সমিতি	২৩৩	৫৬৫৬৪	৬০৩৮.০৫	৩৩৫৩৩.২২	৪৫৪৮৮.৫০
১১।	বাজারজাতকরণ সমবায় সমিতি	৪৩০	৫১৯৪১	৬২৮.৬৮	৪৩৭৮.৯২	৫৯১১.৫৫
১২।	শিল্প সমবায় সমিতি	৮৯৪	১১৯৩১৭	৪৮১.৬২	৯৯৫.৮২	৩৭৪২.৫০
১৩।	বহুমুখী সমবায় সমিতি	৭২২৯	১৮৭৩৭৬০	৪৯৯০০.৭৫	৫২৫৩৫৩.৮৬	৬০৬৩৬৫.৩১
১৪।	ক্ষুদ্র নৃ-তান্ত্রিক সমবায় সমিতি	২৮৬	১২৫৩৭	১৬৫.৬৭	৩৫২.২২	২২৮১.৫৫
১৫।	সার্বিক গ্রাম উন্নয়ন	১১১০০	৬২৭৯৭২	৪৭২৬.৮৪	২৮৪৭৬.৯৭	৩৯৯৫১.৫৭
১৬।	অন্যান্য সমবায় সমিতি	৩২৫৯২	৩৫১৬৫৪৩	৭৫৮৮২.৬৯	১৪৯৩৩১১.৭৬	১৮৫৬২৬৯.৮১

সমবায় সমিতির বিগত তিন বছরের তুলনামূলক পরিসংখ্যান

ক্রঃ নং	বিবরণ	জুন'২৩	জুন'২৪	জুন'২৫
১।	সমিতির সংখ্যা (টি)	১৮৮৮৮৬	১৮২০৭১	১৭৫৭২৯
২।	সদস্য সংখ্যা (জন)	১২২৪১১৫৬	১২৪৩০৮৫৮	১২৩৯১৯৯৬
৩।	সমিতি নিবন্ধন প্রদান (টি)	৬৮৮৬	৬৭৮৯	৪৯৬৪
৪।	সমিতি নিবন্ধন বাতিল (টি)	১০৭০২	১৩৬০৪	১০৯৩৪
৫।	সদস্য অন্তর্ভুক্তি (জন)	৯০০৭৩৯	১৩৪৮৬৪৪	১৬৫১৬২৪
৬।	সদস্য প্রত্যাহার/বাতিল (জন)	৭০০৬১০	১১৫৮২২০	১৭৬০০০৫
৭।	শেয়ার মূলধন (লক্ষ টাকা)	৩৪৬৬৯৩.০৯	২৭৭৬০১.২১	৩৫৭৭২৫.৬৬
৮।	সঞ্চয় আমানত (লক্ষ টাকা)	১৪৪৯৮২৬.৩৮	২০১৩৪৩৮.৭৪	৩০০১৩৬৪.৫৪
৯।	সংরক্ষিত তহবিল (লক্ষ টাকা)	১০৩৪৪৪.২১	১৪৮৪১৮.৯১	১৭৮৬৯৪.৮৫
১০।	কার্যকরী মূলধন (লক্ষ টাকা)	২৩৬০০৭৪.২৬	২৯৪০৮১২.৮৮	৪০৫৭৭৩৩.৯৯
১১।	ঋণ গ্রহণ (লক্ষ টাকা)	১৪৭১৫৮.৪৫	২১১৫৭৮.২	২০৪৪৬২.৯২
১২।	ঋণ পরিশোধ (লক্ষ টাকা)	১৬৮০৯০.১৬	১৮১৬০৩.২৫	১২৬৫৫৪.১৪
১৩।	ঋণ বিতরণ (লক্ষ টাকা)	৩৫৬৮৬৭.৭৩	৬৭০৯৭৮.৯৬	১৩১৬১০৪.২৭
১৪।	ঋণ আদায় (লক্ষ টাকা)	৪৩০৭০২.০৬	৪৮১৭০০.৮২	৭৮৮২৮৩.১৬
১৫।	বিনিয়োগের পরিমাণ (লক্ষ টাকা)	৭১৮৭৯৬.৮৭	৭৬৫১৫৯.৪৬	৯৩২১২৩.০৮
১৬।	মোট সম্পদ (লক্ষ টাকা)	১১৩৯৪৩৩.৪২	১৩২১০৪৯.৩৪	৩৯৪০২১৪.৬০
১৭।	লভ্যাংশ বিতরণ (লক্ষ টাকা)	৪৯২৩.৫৩	৪৯৬৬.৪৫	৬৩৩৬.১৬
১৮।	কর্মসংস্থান (জন)	১১১২০৩৩	১১৩৭৮৯৬	১৫১৫৫৮৪
১৯।	অডিট ফি আদায় (লক্ষ টাকা)	৩৭০.৫৮	৪৭৪.৩	৪৩২.৮২
২০।	নিবন্ধন ফি আদায় (লক্ষ টাকা)	১০.২৯	৭.৮৯	৫.৯৯
২১।	সিডিএফ ফি আদায় (লক্ষ টাকা)	৬৫৩.০২	৫৭৫.৮৭	৭৮০.০৫
২২।	নীট লাভ (লক্ষ টাকা)	১০৬১৬.১৫	৪৯৬৬.৪৫	১১৭৪৯.৫০

# ১ম অধ্যায়

## সমবায় অধিদপ্তর

সমবায় অধিদপ্তর জনগণের আর্থ-সামাজিক উন্নয়ন ও দারিদ্র্য হ্রাসকরণে সরকারি উদ্যোগ বাস্তবায়নের অন্যতম প্রধান সংস্থা হিসেবে পরিচিতি লাভ করেছে এবং এটি স্থানীয় সরকার, পল্লী উন্নয়ন ও সমবায় মন্ত্রণালয়ের অধীনস্থ পল্লী উন্নয়ন ও সমবায় বিভাগের অধীনে একটি অধিদপ্তর। নিবন্ধক ও মহাপরিচালক সমবায় অধিদপ্তরের প্রধান নির্বাহী কর্মকর্তা। উপজেলা/মেট্রো: থানা, জেলা, বিভাগ ও সদর দপ্তর এ ৪ পর্যায়ে এ অধিদপ্তরের কার্যালয় বিস্তৃত। এছাড়া কুমিল্লায় একটি জাতীয় প্রশিক্ষণ প্রতিষ্ঠান (বাংলাদেশ সমবায় একাডেমি) এবং ময়মনসিংহ, ফেনী, নওগাঁ, কুষ্টিয়া, ফরিদপুর, মৌলভীবাজার, রংপুর, খুলনা, বরিশাল ও নরসিংদীতে ১টি করে মোট ১০টি আঞ্চলিক সমবায় প্রশিক্ষণ ইনস্টিটিউট রয়েছে। সমবায় সমিতির নিবন্ধনসহ বিধিগত বিভিন্ন সেবা, আইনগত পরামর্শ এবং উন্নয়ন ও সম্প্রসারণমূলক কর্মকাণ্ডের মাধ্যমে সমবায় আন্দোলনকে সহায়তা করা ও জনগণের আর্থসামাজিক উন্নয়নের মাধ্যমে কর্মসংস্থানের সুযোগ তৈরি করা সমবায় অধিদপ্তরের মূল কার্যক্রম। সমবায় অধিদপ্তরের সাংগঠনিক কাঠামো অনুযায়ী অনুমোদিত জনবল ৫০৯০ জন।

### ১. সমবায় অধিদপ্তরের রূপকল্প, অভিলক্ষ্য, কৌশলগত উদ্দেশ্যসমূহ এবং কার্যাবলী

#### ১.১ রূপকল্প (Vission)

টেকসই সমবায়, টেকসই উন্নয়ন।

#### ১.২ অভিলক্ষ্য (Mission)

সমবায়ীদের সক্ষমতা বৃদ্ধি এবং উদ্যোক্তা সৃষ্টির মাধ্যমে কৃষি, অকৃষি, আর্থিক ও সেবা খাতে টেকসই সমবায় গড়ে তোলা।

#### ১.৩ কর্মসম্পাদনের ক্ষেত্র

##### ১.৩.১ দপ্তরের কর্মসম্পাদনের ক্ষেত্রে

১. উৎপাদন, আর্থিক ও সেবাখাতে টেকসই সমবায় গঠন;
২. প্রাতিষ্ঠানিক সক্ষমতা বৃদ্ধি;
৩. সমবায়ের প্রচার ও উন্নয়ন প্রকল্প;
৪. সমবায় সংগঠনের সক্ষমতা বৃদ্ধি ও স্মার্ট উদ্যোক্তা সৃজন;

##### ১.৩.২ সুশাসন ও সংস্কারমূলক কর্মসম্পাদনের ক্ষেত্র

১. সুশাসন ও সংস্কারমূলক কার্যক্রমের বাস্তবায়ন জোরদারকরণ

#### ১.৪ সার্বিক কার্যাবলী

১. দেশের সকল জনগোষ্ঠীকে সমবায় আদর্শে/দর্শনে উদ্বুদ্ধকরণ এবং সমবায় সমিতি নিবন্ধন প্রদান;
২. টেকসই সমবায় গড়ে তোলার লক্ষ্যে নিরীক্ষা, পরিদর্শন ও তদারকির মাধ্যমে সমবায় সমিতিগুলোতে সুশাসন প্রতিষ্ঠা করা;
৩. ইন্টিগ্রেটেড ডিজিটাল সার্ভিস ডেলিভারি প্ল্যাটফর্ম সিস্টেমে (IDSDP) অনলাইনে সমবায় সমিতি নিবন্ধন, নিরীক্ষা বরাদ্দ, লোন ও ক্যাপিটাল ব্যবস্থাপনার মাধ্যমে স্বল্প সময়ে সেবা প্রদানের মাধ্যমে সচেতনতা ও জবাবদিহিতা নিশ্চিতকরণ;
৪. সমবায় অধিদপ্তরের কর্মকর্তা-কর্মচারীদের উচ্চতর প্রশিক্ষণের সুযোগ সৃষ্টির মাধ্যমে পেশাগত দক্ষতা বৃদ্ধি করা;
৫. প্রশিক্ষণের মাধ্যমে সমবায়ীদের দক্ষতা বৃদ্ধি এবং উদ্যোক্তা সৃজনে সহায়তা করা;
৬. সমবায় নেটওয়ার্কিং জোরদার করার লক্ষ্যে সমবায় মূল্যবোধের প্রচার, প্রকাশনা, সেমিনার ও কর্মশালার আয়োজন এবং প্রাতিষ্ঠানিক স্বীকৃতি প্রদান;
৭. পুঁজি গঠন ও বিনিয়োগের মাধ্যমে আত্মকর্মসংস্থান সৃষ্টি করা;
৮. গ্রামীণ মহিলা ও সাধারণ জনগোষ্ঠীর ক্ষমতায়ন ও আর্থ-সামাজিক উন্নয়নের লক্ষ্যে সমবায় ভিত্তিক প্রকল্প ও কর্মসূচির বাস্তবায়ন;
৯. সমবায় পণ্য ব্র্যান্ডিং ও বাজার সংযোগ প্রতিষ্ঠায় সমবায়ীদের দক্ষতা উন্নয়নে সহায়তা করা;
১০. পল্লী উন্নয়ন ও সমবায় বিভাগের অভিলক্ষ্য অর্জন ও কার্যাবলী বাস্তবায়নে প্রয়োজনীয় সহযোগিতা প্রদান।

### ১.৪.১ সমবায় অধিদপ্তরের মূল কার্যক্রম

- ক) বিধিবদ্ধ কার্যক্রম
- খ) আধা বিচারিক কার্যক্রম
- গ) উন্নয়নমূলক কার্যক্রম
- ঘ) সম্প্রসারণমূলক কার্যক্রম

#### ক) বিধিবদ্ধ কার্যক্রম

- সমবায় আইন ও বিধিমালার আলোকে বিধিবদ্ধ দায়িত্ব পালন
- সমবায় সমিতি নিবন্ধন
- অকার্যকর সমবায় সমিতি অবসায়নে ন্যস্তকরণ
- সমবায় সমিতিসমূহের বার্ষিক নিরীক্ষা সম্পাদন
- সমিতি পরিদর্শন ও তদন্ত কার্যক্রম সম্পন্ন করে যথাযথ ব্যবস্থা গ্রহণ

#### খ) আধা বিচারিক কার্যক্রম

- সমবায় সমিতিতে উদ্ভূত বিরোধ নিষ্পত্তি করা

#### গ) উন্নয়নমূলক কার্যক্রম

- সমবায় সমিতির সদস্যদের সমিতি ব্যবস্থাপনা ও দক্ষতা উন্নয়নে প্রশিক্ষণ প্রদান এবং নারী ও অনগ্রসর জনগোষ্ঠীর উন্নয়ন ও ক্ষমতায়নের জন্য সমবায়ের মাধ্যমে সংগঠিত করে তাদের উপযুক্ত প্রশিক্ষণ ও ঋণ সুবিধা দিয়ে কর্মক্ষম করা
- সমবায়ের মাধ্যমে জনগণের আর্থ-সামাজিক উন্নয়নে নতুন নতুন প্রকল্প গ্রহণ ও বাস্তবায়নে অর্থ দিয়ে সহযোগিতা করা

#### ঘ) সম্প্রসারণমূলক কার্যক্রম

- অন্যান্য দপ্তর ও সংস্থার সাথে সমবায় স্বার্থ সংশ্লিষ্ট সহযোগিতার সম্পর্ক স্থাপন
- সভা/সেমিনার/মেলা আয়োজন
- অর্থনৈতিক প্রবৃদ্ধি অর্জন ও দারিদ্র্য হ্রাসকরণের মাধ্যমে সাধারণ জনগণের জীবনমান উন্নয়নের লক্ষ্যে সমবায় ভিত্তিক জাতীয় নীতি ও কর্মসূচি প্রণয়ন এবং বাস্তবায়ন ও প্রচার করা
- সমবায় আন্দোলনকে শক্তিশালী করার লক্ষ্যে কার্যকরী বিভিন্ন উদ্যোগ গ্রহণ

### ১.৪.২ সমবায় অধিদপ্তর কর্তৃক নিবন্ধিত সমবায় সমিতি

- সমবায় অধিদপ্তরের আওতাধীন সমবায় বিভাগীয় সাধারণ সমিতিসমূহ ৩টি স্তরে বিভক্ত।

- ক. জাতীয় সমবায় সমিতি
- খ. কেন্দ্রীয় সমবায় সমিতি
- গ. প্রাথমিক সমবায় সমিতি

- সমবায় বিভাগীয় সাধারণ সমিতি বহির্ভূত আরেক ধরনের সমবায় সমিতি রয়েছে।

- বিআরডিবি'র তত্ত্বাবধানকৃত সমবায় সমিতি

### ১.৫ সমবায় অধিদপ্তরের দায়িত্ব

- ১) সমবায় আন্দোলনের প্রশাসনিক এবং ব্যবস্থাপনা বিষয়ক নীতিমালা প্রণয়ন করা।
- ২) সমবায় আন্দোলনকে বেগবান করার জন্য সরকার এবং অন্যান্য কর্তৃপক্ষকে করণীয় সম্পর্কে সুপারিশ বা প্রস্তাবনা প্রদান করা।
- ৩) সমবায় অধিদপ্তরের কর্মকর্তা-কর্মচারি এবং সমবায় সমিতির সদস্য, ব্যবস্থাপনা কমিটির সদস্য, বেতনভুক্ত কর্মচারীদেরকে প্রাতিষ্ঠানিক প্রশিক্ষণ প্রদান করা।
- ৪) সমবায় সমিতি আইন ও বিধিমালার যথাযথ বাস্তবায়ন নিশ্চিত করা।

- ৫) সমবায় সমিতির কার্যক্রম সম্পর্কে জরিপ, গবেষণা এবং কেস স্টাডি পরিচালনা করে ফলাফল এবং প্রতিবেদন প্রকাশ করা এবং সরকারের নিকট সুপারিশ পেশ করা।
- ৬) রাজস্ব বাজেটে উন্নয়ন পরিকল্পনা প্রণয়ন এবং প্রকল্প গ্রহণ ও বাস্তবায়ন করা।
- ৭) সমবায়ের প্রচার, প্রকাশনা ও সম্প্রসারণমূলক কর্মকাণ্ড পরিচালনা করা।

## ১.৬ সমবায় অধিদপ্তরের কর্মসম্পাদন অধিশাখাসমূহ

১. প্রশাসন, মানব সম্পদ উন্নয়ন ও অর্থ অধিশাখা
২. অডিট ও আইন অধিশাখা
৩. সমিতি ব্যবস্থাপনা অধিশাখা
৪. ইপিপি অধিশাখা

### ১.৬.১ প্রশাসন, মানব সম্পদ উন্নয়ন ও অর্থ অধিশাখার কার্যক্রম

- ১) দাপ্তরিক প্রশাসন পরিচালনা এবং এ সংক্রান্ত যাবতীয় কার্যাদি সম্পাদনে নিবন্ধক ও মহাপরিচালককে সহায়তা প্রদান।
- ২) রাজস্ব বাজেট সংক্রান্ত যাবতীয় কার্যাদি পরিচালনা।
- ৩) প্রশাসন ও অর্থ সংক্রান্ত যাবতীয় কার্যাদি সম্পাদনে নিবন্ধক ও মহাপরিচালককে সহায়তা প্রদান।
- ৪) সমবায় অধিদপ্তরের সকল পর্যায়ের কর্মকর্তা/কর্মচারী নিয়োগ, পদোন্নতি এবং সাংগঠনিক কাঠামো হালনাগাকরণ।
- ৫) সদর দপ্তরের সকল ১ম ও ২য় শ্রেণির কর্মকর্তা/কর্মচারীর অর্জিত ছুটি/শ্রান্তি বিনোদন ছুটি মঞ্জুর;
- ৬) সকল ২য়, ৩য় ও ৪র্থ শ্রেণির কর্মকর্তা/কর্মচারীর পিআরএল ছুটি/ থোক মঞ্জুরী/পেনশন নিষ্পত্তি/ সিলেকশন গ্রেড প্রদান;
- ৭) সমবায় অধিদপ্তরের ২য়, ৩য় ও ৪র্থ শ্রেণির কর্মকর্তা/কর্মচারীর চাকুরী স্থায়ীকরণ / দক্ষতা সীমা অতিক্রম মঞ্জুরী
- ৮) অধিদপ্তরের কর্মকর্তা/কর্মচারীদের বিভাগীয় এবং প্রশাসনিক মামলাসমূহের তদারকি;
- ৯) সমবায় অধিদপ্তরের প্রশাসনিক রেকর্ড রুমসহ কর্মকর্তা-কর্মচারীদের চাকুরীয় রেকর্ডপত্র হেফাজত নিশ্চিত করা,

### ১.৬.২ অডিট ও আইন অধিশাখার কার্যক্রম

- ১) জাতীয়/জাতীয় পর্যায়ের সমবায় সমিতি ও একাধিক বিভাগে কর্ম এলাকা বিশিষ্ট কেন্দ্রীয় ও প্রাথমিক সমবায় সমিতির নিবন্ধন, উপ-আইন সংশোধন সংক্রান্ত কার্যাদি;
- ২) জাতীয়/জাতীয় পর্যায়ের সমবায় সমিতি ও একাধিক বিভাগে কর্ম এলাকা বিশিষ্ট কেন্দ্রীয় ও প্রাথমিক সমবায় সমিতির অডিট বরাদ্দ, টেস্ট অডিট, অডিট ফি নির্ধারণ ও আদায় সংক্রান্ত বিষয়াদি;
- ৩) সমবায় সমিতি আইন ও বিধিমালা প্রণয়ন, সংযোজন, পরিমার্জন ও সংশোধন সংক্রান্ত কার্যাদি;
- ৪) সমবায় সমিতি আইন ও বিধিমালার ব্যাখ্যা প্রদান, স্পষ্টীকরণ এবং সার্কুলার জারী প্রয়োজনবোধে আইন মন্ত্রণালয়ের পরামর্শ গ্রহণ;
- ৫) অডিটের জন্য দক্ষ জনবল গড়ে তুলতে অডিট অফিসারদের জন্য প্রশিক্ষণের ব্যবস্থা করা;
- ৬) বিআরডিবি'র তত্ত্বাবধানকৃত এবং অন্যান্য গুরুত্বপূর্ণ ও কালবভুক্ত সমবায় সমিতিসমূহের অডিট কার্যক্রম মনিটরিং করা;
- ৭) আদালতে বিচারাধীন সমবায় সংশ্লিষ্ট মামলাসমূহের ক্ষেত্রে যাবতীয় কার্যাদি;

### ১.৬.৩ সমিতি ব্যবস্থাপনা অধিশাখার কার্যক্রম

- ১) সকল প্রকার সমবায় সমিতির ব্যবস্থাপনা সংক্রান্ত যাবতীয় কার্যাদি সম্পাদন;
- ২) জাতীয়/জাতীয় পর্যায়ের সমবায় সমিতি ও একাধিক বিভাগে কর্ম এলাকা বিশিষ্ট কেন্দ্রীয় ও প্রাথমিক সমবায় সমিতির সমূহের বাজেট অনুমোদন;

- ৩) জাতীয়/জাতীয় পর্যায়ের সমবায় সমিতি ও একাধিক বিভাগে কর্ম এলাকা বিশিষ্ট কেন্দ্রীয় ও প্রাথমিক সমবায় সমিতির নির্বাচন কমিটি, অন্তর্বর্তী ব্যবস্থাপনা কমিটি গঠন সংক্রান্ত যাবতীয় কার্যাদি।
- ৪) জাতীয়/জাতীয় পর্যায়ের সমবায় সমিতি ও একাধিক বিভাগে কর্ম এলাকা বিশিষ্ট কেন্দ্রীয় ও প্রাথমিক সমবায় সমিতির পরিদর্শন/তদন্ত/অবসায়ন সংক্রান্ত কার্যাদি।

#### ১.৬.৪ ইপিপি অধিশাখার কার্যক্রম

- ১) পরিকল্পনা, উন্নয়ন, সম্প্রসারণ ও তথ্য ব্যবস্থাপনা সংক্রান্ত যাবতীয় কাজ সম্পাদনে নিবন্ধক ও মহাপরিচালকে সহায়তা প্রদান;
- ২) সমবায় উন্নয়ন তহবিলে পরিচালনা কমিটির যাবতীয় কাজ করা;
- ৩) সমবায় নিকেতন ও সমবায় ভবনের ডিসপ্লে সেন্টার রক্ষণাবেক্ষণ, স্পেস বরাদ্দ, ভাড়া আদায়সহ এর যাবতীয় কার্যাদি সমন্বয়;
- ৪) জাতীয় সমবায় দিবস, আন্তর্জাতিক সমবায় দিবস এবং জাতীয় ও আন্তর্জাতিক অন্যান্য দিবস উৎযাপন সংক্রান্ত কার্যাদি;
- ৫) জাতীয় সমবায় পুরস্কারসহ বিভিন্ন পুরস্কার সংক্রান্ত কার্যাদি;
- ৬) সমবায় কর্মকাণ্ডের প্রচারের নিমিত্ত প্রেস ও ইলেকট্রনিক মিডিয়া, ডকুমেন্টারী, ফিল্ম ও বিজ্ঞাপন চিত্র, টক শো, সেমিনার, ওয়ার্কশপ, সমবায় পত্রিকাসহ বিভিন্ন জার্নাল, পুস্তিকা, বুকলেট, ফ্রোডপত্র, পোষ্টার, ষ্টিকার প্রকাশনা ;
- ৭) বাংলাদেশ সমবায় একাডেমী ও এর অধীনস্থ আঞ্চলিক ইনস্টিটিউটসমূহের বিষয়ে আন্তঃমন্ত্রণালয় সংক্রান্ত কার্যাদি;
- ৮) সমবায় সমিতির বিবিধ উপাত্ত সংগ্রহ ও সংকলন এবং গবেষণামূলক কার্যক্রম গ্রহণ ও পরিচালনা, এম,আই,এস, ডাটাবেজ ও তথ্য ব্যবস্থাপনা সম্পর্কিত সকল বিষয়;
- ৯) সমবায় সমিতির উন্নয়নে বিভিন্ন পরিকল্পনা ও প্রকল্প প্রণয়ন। অনুমোদিত ও চালু প্রকল্পসমূহ যথাসময়ে বাস্তবায়নের ব্যবস্থা গ্রহণ। চালু ও বাস্তবায়নাধীন প্রকল্পসমূহের অগ্রগতি পর্যালোচনা ও মূল্যায়ন। মন্ত্রণালয়ের মাসিক এডিপি মূল্যায়ন সভায় অংশগ্রহণ;

#### ১.৭ সমবায় অধিদপ্তর কর্তৃক সরকারি রাজস্ব (ননট্যাক্স) আদায়:

**অডিট ফি ও বিবিধ রাজস্ব ফি আদায়:** সমবায় অধিদপ্তর সরকারি রাজস্ব (ননট্যাক্স) আয়ে গুরুত্বপূর্ণ ভূমিকা পালন করে আসছে। সমবায় সমিতি নিবন্ধনের সময় নিবন্ধন ফি আদায় করা হয়। অপরদিকে সমিতির অডিট কার্যক্রম সম্পন্ন করার পর সমিতি হতে সমবায় সমিতি বিধিমালা ২০০৪ (সংশোধন ২০২০) এর ১০৭ বিধি অনুযায়ী নির্দিষ্ট হারে অডিট ফি আদায় করা হয়। এ ছাড়াও সরকারি যানবাহন ব্যবহারের মাধ্যমে এবং বিভিন্ন লাইসেন্স ফি, দরপত্র ফি ইত্যাদির মাধ্যমে নির্দিষ্ট হারে রাজস্ব আদায় হয়ে থাকে। নিম্নে ২০২৪-২০২৫ অর্থবছরে সমবায় অধিদপ্তর কর্তৃক সরকারি রাজস্ব (ননট্যাক্স) আয়ের তথ্য নিম্নের ছকে দেখানো হলো।

রাজস্ব আদায়ের খাতসমূহ	টাকার পরিমাণ (লক্ষ টাকা)
অডিট ফি	৪৩২.৮২
নিবন্ধন ফি	৫.৯৯
সরকারী যানবাহন ফি	০.৭০
নিকেতন ভাড়া	৩৭.৯১
পরীক্ষার ফি	২৩৮.৮৫
দরপত্র দলিল ফি	০.১

**১.৮ সমবায় সমিতির অডিট:** সমবায় অধিদপ্তরের অন্যতম প্রধান কাজ হল নিবন্ধিত সমবায় সমিতির হিসাব ও কার্যক্রম অডিট করা হয়। এ অডিট কার্যক্রমের মাধ্যমে সমবায় সমিতির কার্যক্রমে স্বচ্ছতা ও জবাবদিহিতা নিশ্চিত করা সম্ভব হয়। ২০২৪-২৫ অর্থ বছরে সমিতি অডিটের তথ্য নিম্নের ছকে দেখানো হলো।

সমিতির স্তর		অডিটযোগ্য সমিতির সংখ্যা	মোট	অডিটকৃত সমিতির সংখ্যা	মোট	অগ্রগতির হার (%)
সাধারণ	জাতীয়	১১	৫৭২৩২	০৮	৫৭২১৬	৯৯.৯৭
	কেন্দ্রীয়	৪৪৯		৪৪৫		
	প্রাথমিক	৫৬৭৭২		৫৬৭৬৩		
বিআরডিবি	কেন্দ্রীয়	৭০০	৭৪৯৮৮	৭০০	২০২৫৩	২৭.০০
	প্রাথমিক	৭৪২৮৮		১৯৫৫৩		
মোট			১৩২২২০		৭৭৪৬৯	৬৩.৪৯

## ১.৯ জনবল

### সমবায় অধিদপ্তরের জনবল (জুন ২০২৫ পর্যন্ত)

#### প্রথম শ্রেণী

ক্র. নং	পদের নাম	অনুমোদিত জনবল	কর্মরত জনবল	শূন্যপদ
১	নিবন্ধক ও মহাপরিচালক	১	০	১
২	অতিরিক্ত নিবন্ধক	৫	৫	০
৩	যুগ্মনিবন্ধক	১৯	১৮	১
৪	উপনিবন্ধক	৫১	৫১	০
৫	সহকারী নিবন্ধক/ গবেষণা কর্মকর্তা/ পরিসংখ্যানবিদ	১২০	৭৭	৪৩
৬	সহকারী প্রোগ্রামার / আইন কর্মকর্তা	৬	২	৪
মোট		২০২	১৫৩	৪৯

#### ২য় শ্রেণী

ক্র. নং	পদের নাম	অনুমোদিত জনবল	কর্মরত জনবল	শূন্যপদ
৭	শাখা প্রধান	৪	২	২
৮	হিসাব রক্ষণ কর্মকর্তা	২	১	১
৯	প্রশাসনিক কর্মকর্তা	১	১	০
১০	সহকারী হিসাব রক্ষণ কর্মকর্তা	১	০	১
১১	উপসহকারী নিবন্ধক	৬৮	৬২	৬
১২	উপজেলা সমবায় কর্মকর্তা	৫০০	৪৬০	৪০
১৩	ফিজিক্যাল ইনস্ট্রাক্টর	১	০	১
১৪	গবেষণা সহকারী	১	০	১
১৫	সম্পাদক	১	০	১
১৬	প্রশাসনিক কর্মকর্তা কাম হোস্টেল সুপার	২	২	০
মোট		৫৮১	৫২৮	৫৩
১৭	৩য় শ্রেণী	৩০৩৩	১৯৫০	১০৮৩
১৮	৪র্থ শ্রেণী	১২৭৪	৯৮২	২৯২
সর্বমোট		৫০৯০	৩৬১৩	১৪৭৭

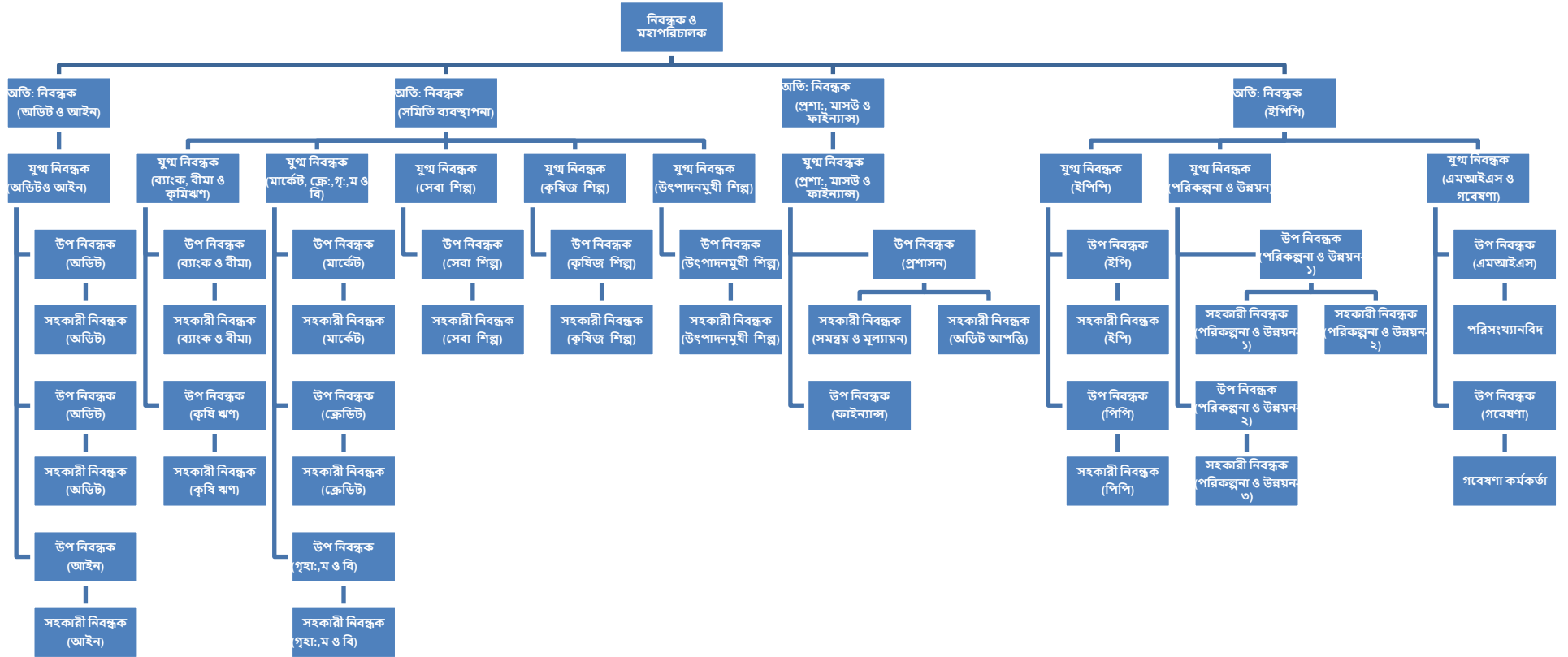
কর্মস্থল ভিত্তিক জনবল

বিবরণ	অনুমোদিত জনবল					কর্মরত জনবল				
	সদর দপ্তর ও বিভাগীয় কার্যালয়	জেলা সমবায় কার্যালয়	সমবায় একাডেমি ও আঞ্চলিক সমবায় ইনস্টিটিউট	উপজেলা/ মেট্রো থানা	মোট	সদর দপ্তর ও বিভাগীয় কার্যালয়	জেলা সমবায় কার্যালয়	সমবায় একাডেমি ও আঞ্চলিক সমবায় ইনস্টিটিউট	উপজেলা/ মেট্রো থানা	মোট
১	২	৩	৪	৫	৬	৭	৮	৯	১০	১১
কর্মকর্তা	১১৩	১৩২	৩৮	৫০০	৭৮৩	৯০	১০৪	২২	৪৫৮	৬৭৪
কর্মচারী	৪৮৫	১৬৯৮	১৪৭	১৯৭৭	৪৩০৭	৩৪৫	১০৫৫	১০৭	১৪৩২	২৯৩৯
মোট	৫৯৮	১৮৩০	১৮৫	২৪৭৭	৫০৯০	৪৩৫	১১৫৯	১২৯	১৮৯০	৩৬১৩

১.১০ সাংগঠনিক কাঠামো

### ১.১০ সমবায় অধিষ্ঠানের প্রধান কার্যালয়ের সাংগঠনিক কাঠামো

অতিরিক্ত নিবন্ধক -৪, যুগ্ম নিবন্ধক -১০, উপ নিবন্ধক -১৯, সহকারী নিবন্ধক-১৮,  
গবেষণা কর্মকর্তা-১, পরিসংখ্যানবিদ-১, সহকারী প্রোগ্রামার-১ ,



## ২য় অধ্যায়

### সমবায় অধিদপ্তরের প্রশিক্ষণ কার্যক্রম

কৃষি নির্ভর বাংলাদেশের প্রান্তিক কৃষকদের দারিদ্র্য বিমোচনে ও অর্থনৈতিক উন্নয়নের লক্ষ্যে ১৯০৪ খ্রিস্টাব্দে উপমহাদেশের সমবায় আন্দোলনের সূচনা হয়। কালক্রমে এই আন্দোলনের কার্যকারিতা ও উপযোগিতা বিভিন্ন শ্রেণীর পেশার মানুষের কাছে সমাদৃত হয়েছে। ব্যক্তিখাত ও বাজার অর্থনীতির শোষণমূলক আগ্রাসন এবং প্রাতিষ্ঠানিক অদক্ষতার মধ্যে ভারসাম্য আনয়ন করে ক্ষুদ্র ও কমিউনিটি উদ্যোগের পুনর্জাগরণের ক্ষেত্রে সমবায় একটি অফুরন্ত সম্ভাবনাময় খাত। এটা অনস্বীকার্য যে, পৃথিবীর অন্যান্য উন্নয়নশীল দেশের ন্যায় বাংলাদেশের সমবায় আন্দোলন নানাবিধ সমস্যা ও সীমাবদ্ধতার মধ্য দিয়ে অগ্রসর হচ্ছে। ইতঃপূর্বে বাংলাদেশের সমবায় আন্দোলনের যে সব সমস্যা সনাক্ত করা হয়েছে তার মধ্যে উল্লেখযোগ্য হচ্ছে সমবায় শিক্ষা উদ্বুদ্ধকরণের অপ্রতুলতা, যার দরুন সমবায় সমিতিগুলোর অভ্যন্তরে আশানুরূপ গতিশীল নেতৃত্ব ও ব্যবস্থাপনা দক্ষতা বৃদ্ধি পায়নি। সমবায় সম্পর্কিত শিক্ষা ও প্রশিক্ষণের অভাবের অন্যতম কারণ। সুতরাং সমবায় সংগঠনগুলিকে নিয়মিত উপযুক্ত প্রশিক্ষণ দিতে পারলে প্রতিষ্ঠানগুলি সুশৃঙ্খল, লাভজনক ও দীর্ঘস্থায়ী প্রতিষ্ঠান হিসেবে বিকাশ ঘটবে বলে আশা করা যায়। আর এ প্রশিক্ষণ কার্যক্রম পরিচালনা করার জন্য গঠিত হয়েছে বাংলাদেশ সমবায় একাডেমি এবং আঞ্চলিক সমবায় প্রশিক্ষণ ইনস্টিটিউটসমূহ।

#### ২.১ বাংলাদেশ সমবায় একাডেমি

সমবায় অধিদপ্তরের অন্যতম কাজ হচ্ছে জনগণকে উদ্বুদ্ধকরণ ও তৃণমূল জনগণকে সমবায় সমিতির মাধ্যমে সংগঠিত করে অর্থনীতির মূলস্রোতে নিয়ে আসা। সমবায় কর্মকাণ্ডকে সফল করে তুলতে হলে প্রশিক্ষণের কোন বিকল্প নেই। বাংলাদেশ সমবায় একাডেমি এবং এর অধিভুক্ত ১০টি আঞ্চলিক সমবায় প্রশিক্ষণ ইনস্টিটিউটের মাধ্যমে সমবায়ীদের জীবনমান উন্নয়নের জন্য বিভিন্ন ট্রেডে আয়বর্ধনমূলক (IGA) প্রশিক্ষণ, সমবায় ব্যবস্থাপনা প্রশিক্ষণ প্রদান করা হয়। বাংলাদেশ সমবায় একাডেমিতে বিভিন্ন রকমের প্রশিক্ষণ অনুষ্ঠিত হয়। বিসিএস (সমবায়) ক্যাডারের কর্মকর্তাদের জন্য ২ মাস মেয়াদি পেশাগত প্রশিক্ষণ, নন-গেজেটেড কর্মচারীদের জন্য ২মাস মেয়াদি মৌলিক প্রশিক্ষণ, ১ম শ্রেণির কর্মকর্তাদের জন্য রিফ্রেশার্স, নিরীক্ষক কর্মকর্তাদের জন্য নিরীক্ষা ম্যানুয়েল প্রশিক্ষণসহ নানা ধরনের প্রশিক্ষণ অনুষ্ঠিত হয়। সমবায় সমিতির সদস্যদের জন্য হিসাব সংরক্ষণ প্রশিক্ষণ, সমিতি ব্যবস্থাপনা প্রশিক্ষণ, সমবায়ী উদ্যোক্তা সৃষ্টি প্রশিক্ষণ ছাড়াও কিছু কিছু আয়বর্ধক প্রশিক্ষণও আয়োজন করা হয়ে থাকে।



বাংলাদেশ সমবায় একাডেমিতে বিভিন্ন কোর্সে অংশগ্রহণকারী প্রশিক্ষণার্থীবৃন্দ

প্রতি অর্ধবছরে প্রশিক্ষণ শুরুর পূর্বেই প্রশিক্ষণ বর্ষপঞ্জি সমবায় অধিদপ্তর কর্তৃক অনুমোদন নেয়া হয়। প্রশিক্ষণ শুরুর পূর্বে প্রশিক্ষণার্থীদের প্রাক-মূল্যায়ন করা হয় এবং প্রশিক্ষণ শেষে প্রশিক্ষণান্তর মূল্যায়ন করা হয়। এছাড়া একাডেমিক বিষয়ের পাশাপাশি কিছু ব্যবহারিক বিষয়ও প্রশিক্ষণে অন্তর্ভুক্ত থাকে। এছাড়া প্রশিক্ষার্থীদের সমবায় সমিতির কর্মকাণ্ড

সরেজমিনে পরিদর্শনের জন্য প্রতিটি প্রশিক্ষণে মাঠ পরিদর্শনের ব্যবস্থা নেয়া হয়ে থাকে। প্রশিক্ষণ কাজ সুষ্ঠুভাবে পরিচালনার জন্য সমবায় একাডেমিতে বেশ কিছু সুযোগ সুবিধা বিদ্যমান। যেহেতু একাডেমির সকল প্রশিক্ষণ আবাসিক সেজন্য প্রশিক্ষণার্থীদের আবাসনের জন্য দু'টি তিন তলাবিশিষ্ট হোস্টেল ভবন রয়েছে যেখানে প্রায় ১০০ জন প্রশিক্ষণার্থীর আবাসনের সুযোগ আছে। একাডেমিতে রয়েছে ১০,০০০ এর বেশী পুস্তক-সমৃদ্ধ একটি লাইব্রেরি। লাইব্রেরিতে বিভিন্ন রকমের বই আছে যেগুলোর মধ্যে একাডেমিক বই ছাড়াও সমসাময়িক সময়ের বইও আছে।

### সারণী-১

বাংলাদেশ সমবায় একাডেমিতে ২০২৪-২৫ অর্থবছরের খাতওয়ারী প্রশিক্ষণ অগ্রগতি

অর্থায়নের ধরন	বার্ষিক লক্ষ্যমাত্রা		অগ্রগতি				প্রশিক্ষণার্থীর ধরন	
	কোর্স	প্রশিক্ষণার্থী	কোর্স	প্রশিক্ষণার্থী			কর্মকর্তা/ কর্মচারী	সমবায়ী
				পুরুষ	মহিলা	মোট		
রাজস্ব বাজেট	৬৩	১৫৭৫	৬৪	১০৮৩	৫১৬	১৫৯৯	৬২৫	৯৭৪
সমবায় উন্নয়ন তহবিল	৪২	১০৫০	৩২	৪৯৬	৩০৪	৮০০	০	৮০০
প্রকল্পভুক্ত কোর্স	৪	১০০	৪	৬৫	৩৫	১০০	১০০	০
কর্মশালা	৪	২৫	০৬	১৫০	৩৩	১৮৩	০৮	১৭৫
ইনহাউজ প্রশিক্ষণ	৬	১৮৭	৬	১৭১	১৬	১৮৭	১৮৭	০
<b>মোট</b>	<b>১১৯</b>	<b>২৯৩৭</b>	<b>১১২</b>	<b>১৯৬৫</b>	<b>৯০৪</b>	<b>২৮৬৯</b>	<b>৯২০</b>	<b>১৯৪৯</b>

### সারণী-২

বাংলাদেশ সমবায় একাডেমিতে ২০২৪-২৫ অর্থ বছরের কোর্স ভিত্তিক প্রশিক্ষণ অগ্রগতির বিবরণী

ক্র. নং	কোর্সের নাম	লক্ষ্যমাত্রা		অর্জন			
		কোর্স	প্রশিক্ষণার্থী	কোর্স	পুরুষ	মহিলা	মোট
১.	পেশাগত প্রশিক্ষণ কোর্স (১ম/২য় শ্রেণি)	৭	১৭৫	৭	১৪৫	৩০	১৭৫
২.	Advance Computer application Course (DA/ICS).	৫	১২৫	৫	১০৬	১৯	১২৫
৩.	Project Planning & Management Course (1 <sup>st</sup> class/ 2 <sup>nd</sup> class).	১	২৫	১	১৯	৬	২৫
৪.	Office Management & Development Administration	২	৫০	২	৪৫	৫	৫০
৫.	সমবায় আইন ও বিধিমালা বিষয়ক প্রশিক্ষণ কোর্স	৫	১২৫	৫	১১৫	১০	১২৫
৬.	বিরোধ আপীল মামলা নিষ্পত্তি বিষয়ক কোর্স	১	২৫	১	২৪	১	২৫
৭.	প্রশিক্ষক প্রশিক্ষণ কোর্স	২	৫০	২	৩৯	১১	৫০
৮.	ইন্টিগ্রেটেড ডিজিটাল সার্ভিস বিষয়ক কোর্স	৫	১২৫	৫	৬৪	১১	৭৫

৯.	সমবায় অডিটিং	৩	৭৫	৩	৬৩	১২	৭৫
১০.	Course on public procurement & EGP	১	২৫	১	২০	৫	২৫
১১.	রিফ্রেসার্স কোর্স	১	২৫	১	১৮	৭	২৫
১২.	আইজিএ প্রশিক্ষণ (Income Generating Activities)	১২	৩০০	১২	১৪৫	১৫২	২৯৭
১৩.	সমিতি ব্যবস্থাপনা বিষয়ক কোর্স	২৫	৬২৫	২৫	২৯৭	২৫৩	৫৫০
১৪.	সমবায় সমিতির হিসাব ও নিরীক্ষা প্রশিক্ষণ	২৭	৬৭৫	২০	৪২০	১৫৭	৫৭৭
১৫.	সমবায় উদ্যোক্তা সৃষ্টি কোর্স	৮	২০০	৮	৫৯	১৪১	২০০
১৬.	কর্মশালা	৪	২৫	৪	১৫০	৩৩	১৮৩
১৭.	ইনহাউজ প্রশিক্ষণ	৬	১৮৭	৬	১৭১	১৬	১৮৭
১৮.	প্রকল্পভুক্ত কোর্স	৪	১০০	৪	৬৫	৩৫	১০০
	<b>মোট</b>	<b>১১৯</b>	<b>২৯৩৭</b>	<b>১১২</b>	<b>১৯৬৫</b>	<b>৯০৪</b>	<b>২৮৬৯</b>



বাংলাদেশ সমবায় একাডেমিতে প্রশিক্ষণ কোর্সের  
প্রশিক্ষণার্থীগণ



বাংলাদেশ সমবায় একাডেমিতে অংশগ্রহণকারী  
প্রশিক্ষণার্থীগণ

## ২.২ আঞ্চলিক সমবায় প্রশিক্ষণ ইনস্টিটিউট

সমবায়ীদের সংখ্যাধিক্য এবং প্রশিক্ষণের ক্রমবর্ধমান চাহিদা ও প্রয়োজনীয়তা বিবেচনা করে ১৯৬৩-৬৪ খ্রিষ্টাব্দে মুক্তাগাছা (ময়মনসিংহ), ফেনী, নওগাঁ, কুষ্টিয়াতে ১ টি করে মোট চারটি এবং ১৯৬৪-৬৫ খ্রিষ্টাব্দে ফরিদপুর, মৌলভীবাজার, রংপুর, খুলনায় আরও চারটি আঞ্চলিক সমবায় প্রশিক্ষণ ইনস্টিটিউট প্রতিষ্ঠা করা হয়। ১৯৯৫ সালে আঞ্চলিক আঞ্চলিক সমবায় প্রশিক্ষণ ইনস্টিটিউটসমূহের ভৌত অবকাঠামো উন্নয়ন প্রকল্প হাতে নেয়া হয়। ১৯৯৮ সালে উক্ত প্রকল্পের ডিপিপি সংশোধন ক্রমে বরিশাল এবং নরসিংদীতে একটি আঞ্চলিক সমবায় প্রশিক্ষণ ইনস্টিটিউট স্থাপন করা হয়। বর্তমানে সবগুলো আঞ্চলিক সমবায় প্রশিক্ষণ ইনস্টিটিউটে সমবায় প্রশিক্ষণ কার্যক্রম অব্যাহত রয়েছে।



নরসিংদী আঞ্চলিক সমবায় ইনস্টিটিউটে সমবায় সমিতির মহিলা সদস্যগণের সমন্বয়ে বেসিক কম্পিউটার বিষয়ক প্রশিক্ষণ কোর্স।



ফরিদপুর আঞ্চলিক সমবায় ইনস্টিটিউটে আইজিএ ফুড প্রসেসিং এন্ড ক্যাটারিং বিষয়ক প্রশিক্ষণ কোর্স শেষে প্রশিক্ষণীদের মাঝে সনদ বিতরণ।



খুলনা আঞ্চলিক সমবায় ইনস্টিটিউটে আইজিএ প্রশিক্ষণ কোর্স শেষে প্রশিক্ষণীদের মাঝে সনদ বিতরণ।



ফেনী আঞ্চলিক সমবায় ইনস্টিটিউটে আইজিএ ব্লক-বাটিক বিষয়ক প্রশিক্ষণ কোর্স অংশগ্রহণকারী প্রশিক্ষণার্থীগণ।

### আঞ্চলিক সমবায় প্রশিক্ষণ ইনস্টিটিউটে সমবায় প্রশিক্ষণ কার্যক্রম

আঞ্চলিক সমবায় প্রশিক্ষণ ইনস্টিটিউটসমূহে ২০২৪-২৫ প্রশিক্ষণ বর্ষে মোট ২৫৬টি কোর্স অনুষ্ঠিত হয়। উক্ত কোর্সসমূহে সর্বমোট ৮,৯৮১ জনকে প্রশিক্ষণ প্রদান করা হয়েছে।

### সারণী-৩

আঞ্চলিক সমবায় প্রশিক্ষণ ইনস্টিটিউটসমূহের ২০২৪-২৫ অর্থ বছরে খাতওয়ারী প্রশিক্ষণ অগ্রগতি

অর্থায়নের ধরন	বার্ষিক লক্ষ্যমাত্রা		অগ্রগতি			শতকরা হার	
	কোর্স	প্রশিক্ষণার্থী	কোর্স	প্রশিক্ষণার্থী			
				পুরুষ	মহিলা		মোট
রাজস্ব বাজেট	১৬৩	৪২৬৭	১৬৩	২৪৩৭	১৮৩০	৪২৬৭	১০০%
সমবায় উন্নয়ন তহবিল	৬৮	১৭০০	৬৮	১৬৭২	৯২৮	২৬০০	১৫৩%

প্রকল্পভুক্ত কোর্স	২৫	৭৩২	২৫	৫১৮	২১৪	৭৩২	১০০%
মোট	২৫৬	৬৬৯৯	২৫৬	৪৬২৭	২৯৭২	৭৫৯৯	১১৩%

### সারণী-৪

আঞ্চলিক সমবায় ইনস্টিটিউটসমূহের ২০২৪-২৫ অর্থবছরে কোর্স ভিত্তিক প্রশিক্ষণ অগ্রগতি:

#### ০১. আঞ্চলিক সমবায় ইনস্টিটিউট, খুলনা

ক্রঃ নং	কোর্সের নাম	প্রশিক্ষার্থীর ধরণ	প্রশিক্ষার্থীর বিবরণ			
			লক্ষ্যমাত্রা	অর্জন		
				পুরুষ	নারী	মোট
০১.	আইজিএ (মৎস্য চাষ) কোর্স	সমবায়ী	৩	৫০	-	৫০
০২.	স্টাফ উন্নয়ন কোর্স	বিভাগীয়	২৫	২১	৪	২৫
০৩.	উদ্যোক্তা উন্নয়ন কোর্স	সমবায়ী	২৫	২৮	২২	৫০
০৪.	আইজিএ (গাভীপালন) প্রশিক্ষণ কোর্স	সমবায়ী	২৫	-	২৫	২৫
০৫.	আইজিএ (মৌমাছি চাষ) প্রশিক্ষণ কোর্স	সমবায়ী	২৫	১৩	১২	২৫
০৬.	আইজিএ ( সবজী চাষ) প্রশিক্ষণ কোর্স	সমবায়ী	২৫	-	২৫	২৫
০৭	আইজিএ (গরু মোটাতাজাকরণ) প্রশিক্ষণ কোর্স	সমবায়ী	২৫	১৪	১১	২৫
০৮	আইজিএ (ইলেকট্রিক্যাল) প্রশিক্ষণ কোর্স	সমবায়ী	২৫	২৫	-	২৫
০৯	সমিতি ব্যবস্থাপনা প্রশিক্ষণ কোর্স	সমবায়ী	৭৫	৮০	৪৫	১২৫
১০	হিসাব ও নিরীক্ষা	সমবায়ী	৭৫	৬৪	৩৬	১০০
১১	কো-অপারেটিভ অডিটিং প্রশিক্ষণ	বিভাগীয়	২৫	২২	৩	২৫
১২	আইজিএ (বেসিক কম্পিউটার) প্রশিক্ষণ কোর্স	সমবায়ী	২৫	৫০	২৫	৭৫
১৩	আইজিএ (প্লাস্টিং) প্রশিক্ষণ কোর্স	সমবায়ী	২৫	২৫	-	২৫
১৪	কম্পিউটার ও আইসিটি এপ্লিকেশনস	বিভাগীয়	২৫	২২	৩	২৫
১৫	পরিদর্শন ও তদন্ত প্রতিবেদন প্রস্তুতকরণ কোর্স	বিভাগীয়	২৫	২২	৩	২৫
১৬	আইজিএ (ছাগল ও ভেড়া পালন) প্রশিক্ষণ কোর্স	সমবায়ী	২৫	-	২৫	২৫
১৭	আইজিএ (ফুড প্রসেসিং ও ক্যাটারিং) প্রশিক্ষণ কোর্স	সমবায়ী	২৫	-	২৫	২৫
১৮	আইজিএ (কম্পিউটার সার্ভিসিং) প্রশিক্ষণ কোর্স	সমবায়ী	২৫	২৫	-	২৫
১৯	মৌলিক প্রশিক্ষণ	বিভাগীয়	২৫	২৩	২	২৫
২০	আইজিএ (সেলাই) প্রশিক্ষণ কোর্স	সমবায়ী	-	-	২৫	২৫
	সর্বমোট		৫৭৫	৪৮৪	২৯১	৭৭৫

#### ০২. আঞ্চলিক সমবায় ইনস্টিটিউট, মুন্সীগাছা, ময়মনসিংহ

ক্রঃ নং	কোর্সের নাম	প্রশিক্ষার্থীর ধরণ	প্রশিক্ষার্থীর বিবরণ			
			লক্ষ্যমাত্রা	অর্জন		
				পুরুষ	নারী	মোট
০১	স্টাফ উন্নয়ন কোর্স	বিভাগীয়	৭৫	৬৫	১০	৭৫
০২	আধুনিক অফিস ব্যবস্থাপনা কোর্স	বিভাগীয়	২৫	২২	৩	২৫
০৩	কো-অপারেটিভ অডিটিং কোর্স	বিভাগীয়	২৫	২২	৩	২৫
০৪	কম্পিউটার ও আইসিটি এপ্লিকেশন কোর্স	বিভাগীয়	২৫	২২	৩	২৫
০৫	মৌলিক প্রশিক্ষণ কোর্স	বিভাগীয়	২৫	১৯	৬	২৫

০৬	আইজিএ গান্ধী পালন কোর্স	সমবায়ী	১২৫	৬৯	৫৬	১২৫
০৭	আইজিএ মৎস্য চাষ কোর্স	সমবায়ী	২৫	১৫	১০	২৫
০৮	আইজিএ সবজি চাষ কোর্স	সমবায়ী	৭৫	৪২	৩৩	৭৫
০৯	আইজিএ ফুড প্রসেসিং ও ক্যাটারিং কোর্স	সমবায়ী	২৫	-	২৫	২৫
১০	আইজিএ ব্লক-বাটিক কোর্স	সমবায়ী	২৫	-	২৫	২৫
১১	সমিতি ব্যবস্থাপনা কোর্স	সমবায়ী	২২৫	১৩৬	৮৯	২২৫
১২	সমিতির হিসাব সংরক্ষণ কোর্স	সমবায়ী	১০০	৫৫	৪৫	১০০
১৩	বেসিক কম্পিউটার কোর্স	সমবায়ী	৫০	২৫	২৫	৫০
সর্বমোট			৮২৫	৪৯২	৩৩৩	৮২৫

০৩. আঞ্চলিক সমবায় ইনস্টিটিউট, ফেনী

ক্রঃ নং	বর্ষপুঞ্জিভুক্ত কোর্সের নাম	প্রশিক্ষার্থীর ধরণ	প্রশিক্ষার্থীর বিবরণ			
			লক্ষ্যমাত্রা	অর্জন		
				পুরুষ	নারী	মোট
০১.	আধুনিক অফিস ব্যবস্থাপনা কোর্স	বিভাগীয়	২৫	২০	৫	২৫
০২.	সমবায় আইন ও বিধিমালা কোর্স	বিভাগীয়	২৫	১৯	৬	২৫
০৩.	স্টাফ উন্নয়ন প্রশিক্ষণ কোর্স	বিভাগীয়	২৫	২২	৩	২৫
০৪.	কম্পিউটার এপ্লিকেশন কোর্স	বিভাগীয়	২৫	১৮	৭	২৫
০৫.	মৌলিক প্রশিক্ষণ কোর্স	বিভাগীয়	২৫	১৯	৬	২৫
০৬.	আইজিএ মৎস্য চাষ কোর্স	সমবায়ী	৫০	৫০	০	৫০
০৭.	আইজিএ( বাড়ীর আঙ্গিনায় সবজি চাষ) কোর্স	সমবায়ী	১২৫	৭৩	৫২	১২৫
০৮.	আইজিএ গরু মোটাতাজা করণ কোর্স	সমবায়ী	২৫	২৫	০	২৫
০৯.	আইজিএ গান্ধী পালন কোর্স	সমবায়ী	৫০	০	৫০	৫০
১০.	আইজিএ সেলাই কোর্স	সমবায়ী	২৫	০	২৫	২৫
১১.	আইজিএ ব্লক-বাটিক কোর্স	সমবায়ী	২৫	০	২৫	২৫
১২.	সমিতি হিসাব সংরক্ষণ কোর্স	সমবায়ী	১০০	৮৫	১৫	১০০
১৩.	সমবায় ব্যবস্থাপনা কোর্স	সমবায়ী	১০০	৬৮	৩২	১০০
১৪.	সমবায় উদ্যোক্তা উন্নয়ন কোর্স	সমবায়ী	২৫	০	২৫	২৫
১৫.	আইজিএ বেসিক কম্পিউটার কোর্স	সমবায়ী	৫০	২৫	২৫	৫০
সর্বমোট			৭০০	৪২৪	২৭৬	৭০০

০৪. আঞ্চলিক সমবায় ইনস্টিটিউট, নওগাঁ

ক্রঃ নং	বর্ষপুঞ্জিভুক্ত কোর্সের নাম	প্রশিক্ষার্থীর ধরণ	প্রশিক্ষার্থীর বিবরণ			
			লক্ষ্যমাত্রা	অর্জন		
				পুরুষ	নারী	মোট
১	আধুনিক অফিস ব্যবস্থাপনা কোর্স অনলাইন	বিভাগীয়	২৫	১৮	০৭	২৫
২	সমবায় অডিটিং কোর্স	বিভাগীয়	৫০	৩৭	১৩	৫০
৩	আধুনিক অফিস ব্যবস্থাপনা কোর্স	বিভাগীয়	২৫	১৮	০৭	২৫
৪	সমবায় আইন ও বিধিমালা কোর্স অনলাইন	বিভাগীয়	২৫	১৬	০৯	২৫
৫	স্টাফ উন্নয়ন কোর্স	বিভাগীয়	২৫	২৫	০	২৫
৬	মৌলিক প্রশিক্ষণ কোর্স	বিভাগীয়	২৫	১৮	০৭	২৫
৭	আইজিএ গাভী পালন কোর্স	সমবায়ী	৫০	৫০	০	৫০
৮	আইজিএ মৎস্য চাষ কোর্স	সমবায়ী	৫০	৫০	০	৫০
৯	আইসিটি অ্যাপ্লিকেশন কোর্স	সমবায়ী	৭৫	৫০	২৫	৭৫
১০	আইজিএ ব্লক বাটিক কোর্স	সমবায়ী	১০০	০	১০০	১০০
১১	আইজিএ সেলাই কোর্স	সমবায়ী	৫০	০	৫০	৫০
১২	হিসাব ও নিরীক্ষা কোর্স	সমবায়ী	৫০	৫০	০	৫০
১৩	সমিতি ব্যবস্থাপনা কোর্স	সমবায়ী	১২৫	১০০	২৫	১২৫
১৪	উদ্যোক্তা উন্নয়ন কোর্স	সমবায়ী	৫০	২৫	২৫	৫০
	সর্বমোট		৭২৫	৪৫৭	২৬৮	৭২৫

০৫. আঞ্চলিক সমবায় প্রশিক্ষণ ইনস্টিটিউট, নরসিংদী

ক্রঃ নং	বর্ষপুঞ্জিভুক্ত কোর্সের নাম	প্রশিক্ষার্থীর ধরণ	প্রশিক্ষার্থীর বিবরণ			
			লক্ষ্যমাত্রা	অর্জন		
				পুরুষ	নারী	মোট
১	মৌলিক প্রশিক্ষণ কোর্স	বিভাগীয়	২৫	১৯	০৬	২৫
২	আধুনিক অফিস ব্যবস্থাপনা কোর্স	বিভাগীয়	৫০	৩৫	১৫	৫০
৩	আধুনিক অফিস ব্যবস্থাপনা কোর্স	বিভাগীয়	২৫	১৭	০৮	২৫
৪	স্টাফ উন্নয়ন কোর্স	বিভাগীয়	২৫	২০	০৫	২৫
৫	সমবায় আইন ও বিধিমালা কোর্স	বিভাগীয়	২৫	২১	০৪	২৫
৬	সমিতি ব্যবস্থাপনা কোর্স	সমবায়ী	১৭৫	১২৪	৫১	১৭৫
৭	সমিতির হিসাব ও নিরীক্ষা কোর্স	সমবায়ী	১৫০	১০৪	৪৬	১৫০
৮	উদ্যোক্তা উন্নয়ন কোর্স	সমবায়ী	২৫	১২	১৩	২৫
৯	আইজিএ কম্পিউটার এপ্লিকেশন কোর্স	সমবায়ী	৫০	২৫	২৫	৫০
১০	আইজিএ গাভীপালন কোর্স	সমবায়ী	৫০	২১	২৯	৫০
১১	আইজিএ মৎস্যচাষ কোর্স	সমবায়ী	৫০	৪৮	০২	৫০
১২	আইজিএ মোবাইল ফোন সার্ভিসিং কোর্স	সমবায়ী	২৫	২৫	০	২৫
১৩	আইজিএ ইলেকট্রিক্যাল এন্ড হাউজ ওয়ারিং কোর্স	সমবায়ী	২৫	২৫	০	২৫
১৪	আইজিএ-পাটপণ্য প্রস্তুতকরণ কোর্স	সমবায়ী	২৫	০	২৫	২৫
১৫	আইজিএ-ব্লক ও বাটিক কোর্স	সমবায়ী	২৫	০	২৫	২৫
১৬	আইজিএ ফুড প্রসেসিং এন্ড ক্যাটারিং কোর্স	সমবায়ী	২৫	০	২৫	২৫
১৭	আইজিএ নিট সুইং মেশিন অপারেশন কোর্স	সমবায়ী	২৪	০	২৪	২৪

	সর্বমোট	৭৯৯	৪৯৬	৩০৩	৭৯৯
--	---------	-----	-----	-----	-----

০৬. আঞ্চলিক সমবায় ইনস্টিটিউট, কুষ্টিয়া

ক্রঃ নং	বর্ষপুঞ্জিভূক্ত কোর্সের নাম	প্রশিক্ষার্থীর ধরণ	প্রশিক্ষার্থীর বিবরণ			
			লক্ষ্যমাত্রা	অর্জন		
				পুরুষ	নারী	মোট
১	সমবায় অডিটিং কোর্স	বিভাগীয়	২৫	২২	০৩	২৫
২	সমবায় আইন ও বিধিমালা কোর্স	বিভাগীয়	২৫	৪৬	০৪	৫০
৩	আধুনিক অফিস ব্যবস্থাপনা কোর্স	বিভাগীয়	২৫	৪৩	০৭	৫০
৪	সমবায় সমিতি অবসায়ন ও বিলুপ্তি কোর্স	বিভাগীয়	০	২০	০৫	২৫
৫	সমবায় সমিতির পরিদর্শন ও তদন্ত কোর্স	বিভাগীয়	০	২০	০৫	২৫
৬	আইজিএ ব্লক ও বাটিক কোর্স	সমবায়ী	৭৫	০	৭৫	৭৫
৭	বেসিক কম্পিউটার কোর্স	সমবায়ী	৫০	২৫	২৫	৫০
৮	আইজিএ মৌ-চাষ কোর্স	সমবায়ী	৫০	৫০	০	৫০
৯	আইজিএ হস্ত শিল্প কোর্স	সমবায়ী	৫০	০	৫০	৫০
১০	সমিতি ব্যবস্থাপনা কোর্স	সমবায়ী	১০০	১২৬	৭৪	২০০
১১	সমিতির হিসাব সংরক্ষণ কোর্স	সমবায়ী	৭৫	৫৯	১৬	৭৫
১২	আইজিএ গাভীপালন কোর্স	সমবায়ী	৫০	৭৮	২২	১০০
১৩	আইজিএ মৎস্য চাষ কোর্স	সমবায়ী	২৫	২৫	০	২৫
১৪	সমবায় উদ্যোক্তা কোর্স	সমবায়ী	২৫	২৫	০	২৫
	সর্বমোট		৫৭৫	৫৩৯	২৮৬	৮২৫

০৭. আঞ্চলিক সমবায় ইনস্টিটিউট, মৌলভীবাজার

ক্রঃ নং	বর্ষপুঞ্জিভূক্ত কোর্সের নাম	প্রশিক্ষার্থীর ধরণ	প্রশিক্ষার্থীর বিবরণ			
			লক্ষ্যমাত্রা	অর্জন		
				পুরুষ	নারী	মোট
১	স্টাফ উন্নয়ন কোর্স	বিভাগীয়	২৫	১৯	০৬	২৫
২	সমবায় অডিটিং কোর্স	বিভাগীয়	৫০	৩৯	১১	৫০
৩	রিফ্রেসার্স কোর্স	বিভাগীয়	২৫	১৮	০৭	২৫
৪	আধুনিক অফিস ব্যবস্থাপনা কোর্স	সমবায়ী	২৫	২৫	০	২৫
৫	আইজিএ মোবাইল ফোন সার্ভিসিং কোর্স	সমবায়ী	২৫	২৫	০	২৫
৬	আইজিএ মৌ চাষ কোর্স	সমবায়ী	২৫	২৫	০	২৫
৭	আইজিএ বেসিক কম্পিউটার কোর্স	সমবায়ী	২৫	২৫	০	২৫
৮	আইজিএ ইলেকট্রিক এন্ড হাউজওয়্যারিং	সমবায়ী	২৫	২৫	০	২৫

৯	আইজিএ ব্লক ও বাটিক কোর্স	সমবায়ী	২৫	০	২৫	২৫
১০	আইজিএ সবজি চাষ কোর্স	সমবায়ী	২৫	০	২৫	২৫
১১	আইজিএ সেলাই কোর্স	সমবায়ী	৫০	০	৫০	৫০
১২	আইজিএ ব্লক ও বাটিক কোর্স	সমবায়ী	২৫	০	২৫	২৫
১৩	আইজিএ কম্পিউটার কোর্স	সমবায়ী	৭৫	৫০	২৫	৭৫
১৪	সমিতি ব্যবস্থাপনা কোর্স	সমবায়ী	৭৫	১২৫	৫০	১৭৫
১৫	সমবায় উদ্যোক্তা সৃষ্টি কোর্স	সমবায়ী	২৫	২৫	২৫	৫০
১৬	সমবায় হিসাব ও নিরীক্ষা কোর্স	সমবায়ী	৫০	০	৫০	৫০
সর্বমোট			৫৭৫	৪০১	২৯৯	৭০০

০৮. আঞ্চলিক সমবায় ইনস্টিটিউট, রংপুর

ক্রঃ নং	বর্ষপুঞ্জিভুক্ত কোর্সের নাম	প্রশিক্ষার্থীর ধরণ	প্রশিক্ষার্থীর বিবরণ			
			লক্ষ্যমাত্রা	অর্জন		
				পুরুষ	নারী	মোট
১.	সমবায় অডিটিং কোর্স	বিভাগীয়	৫০	৪৪	৬	৫০
২.	আধুনিক অফিস ব্যবস্থাপনা কোর্স	বিভাগীয়	২৫	১৭	৮	২৫
৩.	স্টাফ উন্নয়ন কোর্স	বিভাগীয়	৫০	৪৬	৪	৫০
৪.	কম্পিউটার/ আইসিটি এপ্লিকেশন কোর্স	বিভাগীয়	২৫	২০	৫	২৫
৫.	মৌলিক প্রশিক্ষণ কোর্স	বিভাগীয়	২৫	০	০	০
৬.	আইজিএ কম্পিউটার কোর্স	সমবায়ী	৭৫	৫০	২৫	৭৫
৭.	আইজিএ ফুড প্রসেসিং ও ক্যাটারিং কোর্স	সমবায়ী	২৫	০	২৫	২৫
৮.	আইজিএ ব্লক বাটিক কোর্স	সমবায়ী	২৫	০	২৫	২৫
৯.	আইজিএ ফ্রেব্রিক্স হ্যান্ড পেইন্টিং কোর্স	সমবায়ী	২৫	০	২৫	২৫
১০.	আইজিএ বিডিটিফিকেশন কোর্স	সমবায়ী	২৫	০	২৫	২৫
১১.	আইজিএ গাভী পালন কোর্স	সমবায়ী	৭৫	৭৫	০	৭৫
১২.	আইজিএ সবজি চাষ কোর্স	সমবায়ী	৫০	২৫	২৫	৫০
১৩.	আইজিএ সেলাই কোর্স	সমবায়ী	২৫	০	০	০
১৪.	সমিতি ব্যবস্থাপনা কোর্স	সমবায়ী	১২৫	৭৪	৫১	১২৫
১৫.	হিসাব ও নিরীক্ষা কোর্স	সমবায়ী	১০০	৬০	৪০	১০০
১৬.	সমবায় উদ্যোক্তা কোর্স	সমবায়ী	২৫	০	০	০
মোট			৭৫০	৪১১	২৬৪	৬৭৫

০৯. আঞ্চলিক সমবায় ইনস্টিটিউট, ফরিদপুর

ক্রঃ নং	বর্ষপুঞ্জিভুক্ত কোর্সের নাম	প্রশিক্ষার্থীর ধরণ	প্রশিক্ষার্থীর বিবরণ			
			লক্ষ্যমাত্রা	অর্জন		
				পুরুষ	নারী	মোট

১	স্টাফ উন্নয়ন প্রশিক্ষণ কোর্স	বিভাগীয়	২৫	৪৭	৩	৫০
২	কো-অপারেটিভ অডিটিং প্রশিক্ষণ কোর্স	বিভাগীয়	৫০	৩৯	১১	৫০
৩	আধুনিক অফিস ব্যবস্থাপনা প্রশিক্ষণ কোর্স	বিভাগীয়	৫০	৩৯	১১	৫০
৪	মৌলিক প্রশিক্ষণ	বিভাগীয়	০	২০	০৫	২৫
৫	আইজিএ ওয়ারিং বিষয়ক প্রশিক্ষণ কোর্স	সমবায়ী	২৫	২৫	০	২৫
৬	আইজিএ গবাদী পশুপালন বিষয়ক কোর্স	সমবায়ী	২৫	২৫	০	২৫
৭	আইজিএ গরু মোটাজাকরণ বিষয়ক কোর্স	সমবায়ী	২৫	২৫	০	২৫
৮	আইজিএ পাটপণ্য প্রস্তুত বিষয়ক কোর্স	সমবায়ী	২৫	০	৫০	৫০
৯	আইজিএ ব্লক-বাটিক বিষয়ক প্রশিক্ষণ কোর্স	সমবায়ী	২৫	০	৫০	৫০
১০	আইজিএ (সবজি চাষ বিষয়ক প্রশিক্ষণ কোর্স	সমবায়ী	২৫	০	২৫	২৫
১১	আইজিএ সেলাই বিষয়ক প্রশিক্ষণ কোর্স	সমবায়ী	২৫	০	২৫	২৫
১২	আইজিএ ক্যাটারিং বিষয়ক কোর্স	সমবায়ী	২৫	০	২৫	২৫
১৩	বেসিক কম্পিউটার বিষয়ক প্রশিক্ষণ কোর্স	সমবায়ী	৭৫	৫০	২৫	৭৫
১৪	সমিতি ব্যবস্থাপনা বিষয়ক প্রশিক্ষণ কোর্স	সমবায়ী	১০০	১১৮	৭	১২৫
১৫	সমিতির হিসাব সংরক্ষণ বিষয়ক কোর্স	সমবায়ী	৭৫	৪২	৮৩	১২৫
	<b>সর্বমোট</b>		<b>৫৭৫</b>	<b>৪৩০</b>	<b>৩২০</b>	<b>৭৫০</b>

১০. শের-ই-বাংলা আঞ্চলিক সমবায় ইনস্টিটিউট, বরিশাল

ক্রঃ নং	বর্ষপঞ্জিভুক্ত কোর্সের নাম	প্রশিক্ষার্থীর ধরণ	প্রশিক্ষার্থীর বিবরণ			
			লক্ষ্যমাত্রা	অর্জন		
				পুরুষ	নারী	মোট
১	স্টাফ উন্নয়ন কোর্স	বিভাগীয়	২৫	৪৭	০৩	৫০
২	আধুনিক অফিস ব্যবস্থাপনা কোর্স	বিভাগীয়	২৫	১৬	০৯	২৫
৩	সমবায় সমিতি আইন ও বিধিমালা কোর্স	বিভাগীয়	২৫	২০	০৫	২৫
৪	সমবায় অডিটিং কোর্স	বিভাগীয়	২৫	২১	০৪	২৫
৫	পিপিএ এন্ড পিপিআরকোর্স	বিভাগীয়	২৫	১৫	১০	২৫
৬	আইজিএ (গাভী পালন) কোর্স	সমবায়ী	২৫	৩৭	১৩	৫০
৭	আইজিএ (মৎস্য চাষ) কোর্স	সমবায়ী	৫০	৬৫	১০	৭৫
৮	আইজিএ (ছাগল পালন) কোর্স	সমবায়ী	০	১২	১৩	২৫
৯	আইজিএ (হাঁস-মুরগী পালন) কোর্স	সমবায়ী	৫০	২৫	২৫	৫০
১০	আইজিএ (ফুড প্রসেসিং) কোর্স	সমবায়ী	২৫	২৫	২৫	৫০
১১	সমিতি ব্যবস্থাপনা কোর্স	সমবায়ী	১০০	৮৭	৩৮	১২৫
১২	সমিতির হিসাব ও নিরীক্ষা কোর্স	সমবায়ী	৭৫	১০৭	৪৩	১৫০
১৩	আইজিএ (গরু মোটাজাকরণ) কোর্স	সমবায়ী	৫০	১৬	০৯	২৫
১৪	আইজিএ (সেলাই) কোর্স	সমবায়ী	২৫	০০	২৫	২৫
১৫	আইজিএ (বিউটিফিকেশন) কোর্স	সমবায়ী	২৫	০০	২৫	২৫
১৬	আইজিএ (ব্লক-বাটিক) কোর্স	সমবায়ী	৫০	০০	৫০	৫০

১৭	আইজিএ (হ্যান্ড স্টিস এন্ড এম্ব্লেডারী কোর্স)	সমবায়ী	০০	০০	২৫	২৫
	মোট		৬০০	৪৯৩	৩৩২	৮২৫

## ২.৩ ভ্রাম্যমাণ প্রশিক্ষণ

সমবায় সমিতির কার্যক্রমে আইনানুগ নিয়ন্ত্রণ ও সমবায়ীদের উন্নয়নমূলক কর্মকাণ্ডে গতিবৃদ্ধির জন্য সমবায় প্রশিক্ষণের প্রয়োজনীয়তা অপরিসীম। এ লক্ষ্যে প্রতিটি জেলা সমবায় দপ্তরে ভ্রাম্যমাণ প্রশিক্ষণ ইউনিট রয়েছে। উক্ত ভ্রাম্যমাণ প্রশিক্ষণ ইউনিট কর্তৃক চাহিদানুযায়ী তৃণমূল পর্যায়ে সমবায় ব্যবস্থাপনা, হাঁস-মুরগী ও গবাদী পশু-পালন, বৃক্ষরোপণ, স্যানিটেশন প্রভৃতি আয়বর্ধক ও আত্ম-কর্মসংস্থানমূলক বিষয়সহ জাতীয় কর্মসূচির আওতাভুক্ত বিভিন্ন বিষয়ে প্রশিক্ষণ প্রদান করা হয়।



গাইবান্ধা জেলার ফুলছড়ি উপজেলা সমবায় কার্যালয় কর্তৃক ভ্রাম্যমাণ প্রশিক্ষণ ইউনিট কর্তৃক আয়োজিত প্রশিক্ষণের চিত্র।

২০২৪-২৫ অর্থ বছরে ভ্রাম্যমাণ প্রশিক্ষণ ইউনিট কর্তৃক প্রদত্ত প্রশিক্ষণের অগ্রগতির চিত্র নিম্নরূপ

সারণী-৬

প্রশিক্ষণ প্রতিষ্ঠান	কোর্সের সংখ্যা	প্রশিক্ষণার্থীর সংখ্যা				অর্জনের হার
		লক্ষ্যমাত্রা	পুরুষ	মহিলা	মোট	
ভ্রাম্যমাণ প্রশিক্ষণ	১৪৩৫	৪৮২৮২	২৫৬৫৪	১০০৯৪	৩৫৭৪৮	৭৪.০৪%



নারায়ণগঞ্জ জেলার ব্রাহ্ম্যমাণ প্রশিক্ষণ ইউনিট কর্তৃক আয়োজিত প্রশিক্ষণের চিত্র।

**ইন-হাউজ প্রশিক্ষণ:** বর্তমান অর্থবছরে বার্ষিক লক্ষ্যমাত্রা অনুযায়ী সমবায় অধিদপ্তরের সদর কার্যালয়ে ১৭টি প্রশিক্ষণের মাধ্যমে বিভিন্ন বিষয়ে ৭৭৫ জন কর্মকর্তা-কর্মচারীকে প্রশিক্ষণ প্রদান করা হয়েছে।

**সেমিনার/ওয়ার্কশপ:** ২০২৪-২৫ অর্থবছরে বার্ষিক লক্ষ্যমাত্রা অনুযায়ী সমবায় অধিদপ্তরের সদর কার্যালয়ে, বাংলাদেশ সমবায় একাডেমি, কোটবাড়ি, কুমিল্লা, বিভাগীয় সমবায় দপ্তরসমূহে এবং আঞ্চলিক সমবায় প্রশিক্ষণ ইনস্টিটিউটসমূহে ২৩টি সেমিনার/ওয়ার্কশপ অনুষ্ঠিত হয় এবং অংশগ্রহণকারীর সংখ্যা ছিল ৯৫৮ জন।

## ৩য় অধ্যায়

### সমবায় অধিদপ্তরের উন্নয়ন প্রকল্প

#### ৩.১ সমবায় অধিদপ্তর কর্তৃক বাস্তবায়নধীন চলমান প্রকল্পসমূহ

### ৩.১.১ ‘সমবায় মডেল গ্রাম প্রতিষ্ঠা পাইলট (১ম সংশোধিত)’ শীর্ষক প্রকল্প:

সমবায় অধিদপ্তর কর্তৃক “সমবায় মডেল গ্রাম প্রতিষ্ঠা পাইলট” শীর্ষক প্রকল্পটি জুলাই, ২০২১ হতে জুন, ২০২৬খ্রি: মেয়াদে ৫৬৫৬.৪০ লক্ষ টাকা ব্যয়ে ১০ টি জেলার ১৩টি উপজেলায় বাস্তবায়নাধীন রয়েছে। প্রকল্পের মাধ্যমে পল্লীর প্রাকৃতিক ও মানব সম্পদের সর্বোত্তম ব্যবহার নিশ্চিতকরণের মাধ্যমে ১৩টি গ্রামে কৃষি খাতে ২৫% উৎপাদন বৃদ্ধি করা, মধ্যম আয়ের দেশ থেকে পর্যায়ক্রমে উন্নত দেশের মর্যাদার সাথে সামাজিক ও সাংস্কৃতিক এবং অর্থনৈতিক অনুশীলনে প্রত্যক্ষভাবে ৬৫০০ জনগণকে সম্পৃক্ত করা, প্রয়োজনীয় টেকসই প্রাতিষ্ঠানিক কাঠামো হিসেবে ১৩ টি সমবায় সমিতি গঠনের মাধ্যমে সামাজিক সংহতি এবং গতিশীলতা আনয়ন করা এর মূল উদ্দেশ্য। প্রকল্পের আওতায় জুন, ২০২৫ পর্যন্ত ক্রমপুঞ্জিত ব্যয় হয়েছে ৩৪৮২.৫২. লক্ষ টাকা। ব্যয়ের হার ৬১.৫৬% এবং বাস্তব অগ্রগতি ৭৫%।



সমবায় মডেল গ্রাম কমিউনিটি ভবন, ডুংরিয়া,  
শান্তিগঞ্জ, সুনামগঞ্জ।



জনাব দুলাল আকন, মডেল গ্রাম সমবায় সমিতি লিঃ  
হোসনাবাদ, গৌরনদী, বরিশাল এর সফল খামারী।

### অগ্রগতি:

প্রকল্পের আওতায় ১০টি উপজেলায় প্রতিটি গ্রামে ০১টি করে মোট ১০টি মডেল গ্রাম সমবায় সমিতি গঠন করা হয়েছে। বর্তমানে প্রকল্পের ১০টি সমবায় সমিতিতে শেয়ার মূলধনের পরিমাণ ৪৪.৪৪ লক্ষ এবং সঞ্চয় আমানত ৭৮.৬৮ লক্ষ টাকা। উক্ত ১০টি সমিতির সুবিধাভোগীদেরকে আয়বর্ধকমূলক প্রশিক্ষিত করে প্রকল্পের আওতায় ১৫০০.০০ লক্ষ টাকা ঋণ বিতরণ করা হয়েছে। উক্ত ঋণ নিয়ে গাভী পালন, গরু মোটাতাজাকরণ, ছাগল পালন, হাঁস-মুরগী /প্লোটি খামার এবং আধুনিক কৃষি বা সজবি চাষের মাধ্যমে ২২৬৮ জনের কর্মসংস্থান সৃষ্টি হয়েছে। সুবিধাভোগীদের যেমন তাদের কর্মসংস্থানের সুযোগ হয়েছে তেমন তাদের পারিবারিক, সামাজিক ও আর্থিক উন্নয়ন সাধিত হয়েছে। প্রকল্পের মাধ্যমে একটি গ্রামে ১৭টি সরকারি সেবা একটি প্ল্যাটফর্মে প্রদানের জন্য প্রকল্পের আওতায় ১০টি উপজেলায় এলজিইডি এর তত্ত্বাবধানে কমিউনিটি ভবন নির্মাণ কার্যক্রম চলমান রয়েছে। ভবন নির্মাণ কাজের অগ্রগতি প্রায় ৮০%। উক্ত নির্মাণ কার্যক্রম শেষ হলে প্রকল্প সংশ্লিষ্ট গ্রামের আধুনিক সুযোগ সুবিধা যেমন আইজিএ প্রশিক্ষণ, আইটি পরিচালন ও প্রশিক্ষণ ও পরামর্শ দান, আধুনিক কৃষি যন্ত্রপাতি ব্যবহারসহ সজবি ও ফসলাদি উৎপাদনে সহায়ক পরামর্শ এবং প্রাণিসম্পদ বিষয়ক প্রশিক্ষণ ও পরামর্শ দান এবং পশুচিকিৎসার মত অত্যাধুনিক ব্যবস্থা এই কমিউনিটি ভবনের মাধ্যমে পরিচালনা করা হবে। তাছাড়া প্রকল্পের মাধ্যমে আধুনিক কৃষি যন্ত্রপাতি-ট্রাক্টর, ট্র্যাক্টর ও হারভেস্টার ক্রয় করে ভর্তুকিতে ৫টি সমিতিতে পাইলটিং হিসেবে প্রদান করা হবে। এতে ফসলের উৎপাদন বৃদ্ধি পাবে এবং ফসলের ব্যয় হ্রাস পাবে। এছাড়াও পাইলটিং হিসেবে ৪টি গ্রামে পানি ও বিদ্যুৎ সাশ্রয়ী প্রযুক্তি ব্যবহারের মাধ্যমে পানির অপচয়রোধের জন্য বিএডিসি’র সহায়তায় ভূ-গর্ভস্থ সেচ পদ্ধতি প্রয়োগের অবকোঠামো স্থাপন করা হবে।

### ৩.১.২ ‘দুগ্ধ ঘাটতি উপজেলায় দুগ্ধ সমবায়ের কার্যক্রম সম্প্রসারণ’ (১ম সংশোধিত) শীর্ষক প্রকল্প:

সমবায় অধিদপ্তর কর্তৃক দুগ্ধ ঘাটতি উপজেলায় দুগ্ধ সমবায়ের কার্যক্রম সম্প্রসারণ (১ম সংশোধিত) প্রকল্পটি জুলাই ২০২২ খ্রি. হতে জুন ২০২৭ খ্রি. মেয়াদে ১৩৩৮১.৭৩ লক্ষ টাকা ব্যয়ে ৩৭টি জেলার ৫৬টি উপজেলায় বাস্তবায়নধীন রয়েছে। প্রকল্পের মাধ্যমে ৫৬টি দুগ্ধ ঘাটতি উপজেলায় দুগ্ধের উৎপাদন বৃদ্ধি, প্রকল্পভুক্ত ৫১৫০ জন উপকারভোগীর জন্য কর্মসংস্থানের সুযোগ সৃষ্টি এবং অর্থনৈতিক কার্যক্রমে ৫১% নারীর সরাসরি অংশগ্রহণ নিশ্চিত করাই এই প্রকল্পের মূল উদ্দেশ্য। প্রকল্পের আওতায় জুন ২০২৫ খ্রি. পর্যন্ত ক্রমপুঞ্জিভূত ব্যয় ৮১৭১.৭৪ লক্ষ টাকা যা অনুমোদিত প্রকল্প ব্যয়ের বিপরীতে ব্যয়ের হার ৬১.০৭% এবং বাস্তব অগ্রগতি ৬৫%।



‘দুগ্ধ ঘাটতি উপজেলায় দুগ্ধ সমবায়ের কার্যক্রম সম্প্রসারণ’ শীর্ষক প্রকল্পের সুফলভোগীদের হাতে খণের চেক বিতরণ অনুষ্ঠান

প্রকল্পের আওতায় ৫৪টি উপজেলায় ০২টি করে মোট ১০৮টি দুগ্ধ সমবায় সমিতি গঠন করা হয়েছে। বর্তমানে প্রকল্পের ১০৮টি সমবায় সমিতিতে শেয়ার মূলধনের পরিমাণ ২৬৩.০০ লক্ষ টাকা এবং সঞ্চয় আমানত ৩২০.০০ লক্ষ টাকা সর্বমোট মূলধন ৫৮৩.০০ লক্ষ টাকা (প্রায়)। উক্ত ১০৮টি সমিতির সুবিধাভোগীদেরকে দক্ষতা উন্নয়ন (গাভী পালন) বিষয়ক আয়বর্ধক প্রশিক্ষণে প্রশিক্ষিত করে প্রকল্পের আওতায় ৪৪১৫ জন সুবিধাভোগীর প্রত্যেককে ২.০০ (দুই) লক্ষ টাকা করে মোট ৮৮৩০.০০ লক্ষ টাকা ঋণ বিতরণ করা হয়েছে। উক্ত ঋণ নিয়ে গাভী পালন এবং দুগ্ধ উৎপাদন মাধ্যমে ৪৪১৫ জনের কর্মসংস্থান সৃষ্টি হয়েছে। সুবিধাভোগীদের যেমন তাদের কর্মসংস্থানের সুযোগ হয়েছে তেমনি তাদের পারিবারিক, সামাজিক ও আর্থিক উন্নয়ন সাধিত হয়েছে। উল্লিখিত প্রশিক্ষণ ছাড়াও কৃত্রিম প্রজনন কর্মী বিষয়ক প্রশিক্ষণ, সমবায় সমিতির হিসাব সংরক্ষণ ও ব্যবস্থাপনা বিষয়ক প্রশিক্ষণ, ব্যায়োগ্যাস, ট্রাইকোডার্মা ও ভার্মিকম্পোষ্ট বিষয়ক বিষয়ক প্রশিক্ষণ এবং দুগ্ধজাত পণ্য উৎপাদন ও বাজারজাতকরণ বিষয়ক প্রশিক্ষণ প্রকল্পে অন্তর্ভুক্ত রয়েছে। তাছাড়া প্রকল্পের মাধ্যমে দুগ্ধজাত পণ্য উৎপাদনের ক্ষেত্রে যন্ত্রপাতি সহায়তা প্রদান করা হবে। এতে দুগ্ধ হতে দুগ্ধজাত পণ্য উৎপাদন করে সমবায়ীরা পরিবারের চাহিদা পূরণের পাশাপাশি আর্থিকভাবে স্বচ্ছল হবে এবং উদ্যোক্তা সৃজনে প্রকল্প ভূমিকা রাখবে। এছাড়াও পাইলটিং হিসেবে ৮টি বিভাগে ০১টি করে মোট ০৮টি বায়োগ্যাস প্ল্যান্ট স্থাপন করা হবে যা বিদ্যুৎ ও জ্বালানী সাশ্রয়ে গুরুত্বপূর্ণ ভূমিকা রাখবে। অপরদিকে প্রকল্পের মাধ্যমে পাইলটিং হিসেবে ১০০টি ভার্মিকম্পোষ্ট (ফাউন্ডারী) তৈরী করা হবে যাতে করে সমবায়ীরা জৈব সার ও অর্গানিক সবজি তৈরী করতে পারে। ফলে পরিবারের চাহিদা পূরণের পাশাপাশি জৈব সার ও অর্গানিক সবজি বিক্রয়ের মাধ্যমে সমবায়ীরা আর্থিকভাবে স্বচ্ছল হবে।

৩.২. সমবায় অধিদপ্তর কর্তৃক প্রস্তাবিত ৬টি প্রকল্প এডিপিতে তালিকাভুক্ত রয়েছে। প্রস্তাবিত প্রকল্প সমূহের

## সংক্ষিপ্ত বর্ণনা নিম্নে তুলে ধরা হলো:

### ৩.২.১. সমবায়ের মাধ্যমে নারীদের দক্ষতা উন্নয়ন ও উদ্যোক্তা সৃজন প্রকল্প:

সমবায়ের মাধ্যমে নারীদের দক্ষতা উন্নয়ন ও উদ্যোক্তা সৃজন প্রকল্পটি ১৮৪৮৮.৩৫ লক্ষ টাকা প্রাক্কলিত ব্যয়ে ৬৪ টি জেলার ২০০ টি উপজেলায় বাস্তবায়িত হবে। প্রকল্পটির মেয়াদকাল জুলাই ২০২৫ হতে ডিসেম্বর ২০২৮ পর্যন্ত। প্রকল্পটির আওতায় ১০০০০ জন নারী উপকারভোগীর প্রত্যেককে দক্ষতা উন্নয়ন ও আয়বর্ধনমূলক প্রশিক্ষণ প্রদান করে ঋণ সহায়তা দানের মাধ্যমে কর্মসংস্থানের ব্যবস্থা করা হবে। পরিকল্পনা কমিশনে অনুষ্ঠিত বিগত ২৪/০৫/২০২৫ তারিখের একনেক সভায় প্রকল্পটি উপস্থাপন করা হয়। পরবর্তীতে একনেক সভার সিদ্ধান্ত মোতাবেক পুনর্গঠিত করা হয়েছে। বর্তমানে প্রকল্পটি পরিকল্পনা কমিশনের একনেক সভায় উপস্থাপনের জন্য অপেক্ষমান রয়েছে।

### ৩.২.২ দক্ষতা উন্নয়নের লক্ষ্যে সমবায়ের মাধ্যমে খুলনা বিভাগের পশ্চাৎপদ জনগোষ্ঠীর টেকসই কর্মসংস্থান নিশ্চিতকরণ' শীর্ষক প্রকল্প:

প্রকল্পটি ৩৭৭৩.৩৭ লক্ষ টাকা প্রাক্কলিত ব্যয়ে খুলনা বিভাগের ১০টি জেলার ২২টি উপজেলায় বাস্তবায়িত হবে। প্রকল্পটির মেয়াদকাল জুলাই ২০২৫ হতে জুন ২০২৮ পর্যন্ত। প্রকল্পটির আওতায় ২৫০০ জন উপকারভোগীর প্রত্যেককে দক্ষতা উন্নয়ন ও আয় বর্ধনমূলক প্রশিক্ষণ প্রদান করে ঋণ সহায়তা দানের মাধ্যমে কর্মসংস্থানের ব্যবস্থা করা হবে যার মধ্যে মহিলা উপকারভোগীর সংখ্যা ১২৫০ জন। বর্তমানে প্রকল্পটি পরিকল্পনা কমিশনে অনুমোদনের জন্য অপেক্ষমান রয়েছে।

### ৩.২.৩ 'বরিশাল বিভাগের দারিদ্র পীড়িত উপজেলায় সমবায়ের মাধ্যমে স্ব- কর্মসংস্থান সৃষ্টি' শীর্ষক প্রকল্প:

প্রকল্পটি ৪৩৯২.০৮ লক্ষ টাকা প্রাক্কলিত ব্যয়ে বরিশাল বিভাগের ৬টি জেলার ১৬টি উপজেলায় বাস্তবায়িত হবে। প্রকল্পটির মেয়াদকাল জুলাই ২০২৫ হতে জুন ২০২৮ পর্যন্ত। প্রকল্পটির মাধ্যমে ৩২০০ জন উপকারভোগীর প্রত্যেককে দক্ষতা উন্নয়ন ও আয়বর্ধনমূলক প্রশিক্ষণ প্রদান করে ঋণ সহায়তা দানের মাধ্যমে কর্মসংস্থানের ব্যবস্থা করা হবে যার মধ্যে মহিলা উপকারভোগীর সংখ্যা ১৬০০ জন। বর্তমানে প্রকল্পটি পরিকল্পনা কমিশনে অনুমোদনের জন্য অপেক্ষমান রয়েছে।

### ৩.২.৪. জেলা সমবায় কার্যালয় নওগাঁর অফিস ভবন নির্মাণ' প্রকল্প:

প্রকল্পটির মাধ্যমে ১৪৩৫.৩১ লক্ষ টাকা প্রাক্কলিত ব্যয়ে নওগাঁ জেলায় নিজস্ব জায়গায় জেলা সমবায় কার্যালয়ের ভবন নির্মিত হবে। প্রকল্পটির মেয়াদকাল জুলাই ২০২৫ হতে জুন ২০২৭ পর্যন্ত। প্রকল্পটির আধুনিক অফিস স্পেস, ডিসপ্লো রুম, কম্পিউটার প্রশিক্ষণ ল্যাব, কনফারেন্স রুম এবং পাঠাগার স্থাপনের মাধ্যমে নওগাঁ জেলায় সমবায় কার্যক্রম আরও সম্প্রসারিত হবে এবং নওগাঁ জেলার সমবায় সমিতি ও সমবায়ীদের সমবায় সংক্রান্ত সকল সেবা দ্রুততম সময়ে প্রদান নিশ্চিত হবে। পরিকল্পনা কমিশনের পিইসি সভার সিদ্ধান্ত মোতাবেক ডিপিপি পুনর্গঠন করে মন্ত্রণালয়ে প্রেরণ করা হয়েছে।

### ৩.২.৫. 'রাজশাহী বিভাগের ক্ষুদ্র নৃতাত্ত্বিক ও পশ্চাৎপদ জনগোষ্ঠীর সমবায় ভিত্তিক কর্মসংস্থান সৃজন প্রকল্প:

প্রকল্পটি ৪৮৪৯.১১ লক্ষ টাকা প্রাক্কলিত ব্যয়ে রাজশাহী বিভাগের ৮টি জেলার ৩০টি উপজেলায় বাস্তবায়িত হবে। প্রকল্পটির মেয়াদকাল জানুয়ারি ২০২৬ হতে ডিসেম্বর ২০২৮ পর্যন্ত। প্রকল্পটির মাধ্যমে ৩০০০ জন উপকারভোগীর প্রত্যেককে দক্ষতা উন্নয়ন ও আয়বর্ধনমূলক প্রশিক্ষণ প্রদান করে ঋণ সহায়তা দানের মাধ্যমে কর্মসংস্থানের ব্যবস্থা করা হবে। পল্লী উন্নয়ন ও সমবায় বিভাগে অনুষ্ঠিত যাচাই কমিটির সিদ্ধান্তের আলোকে পল্লী উন্নয়ন ও সমবায় বিভাগে পুনর্গঠন ডিপিপি প্রেরণ করা হয়েছে।

### ৩.২.৬. ‘বাংলাদেশ সমবায় একাডেমি এর প্রশিক্ষণ সুবিধা সম্প্রসারণ’ শীর্ষক প্রকল্প:

প্রকল্পটির মাধ্যমে ৬২৬২.৬৯ লক্ষ টাকা প্রাক্কলিত ব্যয়ে বাংলাদেশ সমবায় একাডেমি, কোটবাড়ী, কুমিল্লায় ভবন নির্মিত হবে। প্রকল্পটির মেয়াদকাল জুলাই ২০২৫ হতে জুন ২০২৮ পর্যন্ত। প্রকল্পটির মাধ্যমে বাংলাদেশ সমবায় একাডেমিতে ছয় তলা বিশিষ্ট একটি একাডেমিক ভবন এবং একটি হোস্টেল ভবন নির্মাণ ও প্রশিক্ষণ সুবিধা সম্প্রসারণের মাধ্যমে বাংলাদেশ সমবায় একাডেমির প্রশিক্ষণ, গবেষণা ও প্রায়োগিক গবেষণার মান বৃদ্ধি পাবে। পল্লী উন্নয়ন ও সমবায় বিভাগে অনুষ্ঠিত যাচাই কমিটির সিদ্ধান্তের প্রেক্ষিতে মহাপরিচালক, বাংলাদেশ পল্লী উন্নয়ন একাডেমি (বার্ড) বরাবর অনাপত্তিপত্র প্রদানের জন্য পত্র প্রেরণ করা হয়। অদ্যাবধি এ সংক্রান্ত কোন অনাপত্তিপত্র পাওয়া যায়নি।

### ৩.৩ অন্যান্য প্রকল্প

সমবায় অধিদপ্তর কর্তৃক গৃহীত বিভিন্ন প্রকল্পের পাশাপাশি সরকারের অন্যান্য বিভাগ বা প্রতিষ্ঠানের সাথেও সমবায় অধিদপ্তরের কার্যক্রমের সম্পৃক্ততা রয়েছে। বিশেষ করে মাননীয় প্রধান উপদেষ্টার কার্যালয়ের আশ্রয়ণ প্রকল্প, স্থানীয় সরকার প্রকৌশল অধিদপ্তরের ক্ষুদ্রাকার পানি সম্পদ উন্নয়ন সেক্টর প্রকল্প বাস্তবায়নে সম্পৃক্ত থেকে সমবায় অধিদপ্তর গুরুত্বপূর্ণ ভূমিকা পালন করে থাকে। এ সকল কার্যক্রমের ২০২৪-২৫ অর্থবছরের অগ্রগতি নিম্নরূপ:

#### ৩.৩.১ আশ্রয়ণ প্রকল্প

আশ্রয়ণ প্রকল্প একটি দারিদ্র বিমোচন প্রকল্প এবং সামাজিক নিরাপত্তা বেটনীভুক্ত কর্মসূচি। ১৯৯৭ সালের ১৯ মে কল্লবাজারে ঘূর্ণিঝড় আক্রান্ত উপকূলীয় অঞ্চলে ঘূর্ণিঝড়ে ক্ষতিগ্রস্ত অসহায় পরিবারগুলোকে পুনর্বাসনের জন্য ‘আশ্রয়ণ প্রকল্প’ গ্রহণ করা হয়। বিগত ৩০ জুন ২০০২ সালে প্রকল্পটির মেয়াদ শেষ হয়। উক্ত প্রকল্প বাস্তবায়িত হওয়ার পর ২০০২ সালের নভেম্বর মাসে আবাসন প্রকল্প নামে আরেকটি প্রকল্প বাস্তবায়ন শুরু হয়। পরবর্তীতে মে ২০০৯ সালে এর নাম পরিবর্তন করে ‘আশ্রয়ণ প্রকল্প ফেইজ-২’ নামকরণ করা হয়। ২০১৩ সালে ‘আশ্রয়ণ-২’ নামক আরো একটি প্রকল্প হাতে নেওয়া হয়। প্রকল্পে পুনর্বাসিতদের মধ্যে ক্ষুদ্র ঋণ কার্যক্রম চালু আছে। প্রথম পর্যায় আশ্রয়ণ প্রকল্প (১৯৯৭-২০০২) মেয়াদে ৩০০.০০ (তিনশত) কোটি টাকা ব্যয়ে ৬১৫টি গ্রামের মাধ্যমে ৪৭২১০টি পরিবার পুনর্বাসন করা হয়। দ্বিতীয় পর্যায় (২০০২-২০১০) মেয়াদে আশ্রয়ণ (ফেইজ-২) প্রকল্প নামে ৬০৮.০০ (ছয়শত আট) কোটি টাকা ব্যয়ে ৭৩৩টি গ্রামের মাধ্যমে ৫৮৭০৩টি পরিবার পুনর্বাসন করা হয়। বর্ণিত প্রকল্পের সাফল্য ও ধারাবাহিকতায় জুলাই ২০১০, জুন ২০২২ (সংশোধিত) মেয়াদে ২.৫০ লক্ষ ভূমিহীন, গৃহহীন, ছিন্নমূল অসহায় পরিবার পুনর্বাসনের লক্ষ্যে আশ্রয়ণ-২ প্রকল্প গ্রহণ করা হয়েছে। ইতোমধ্যে আশ্রয়ণ-২ প্রকল্পের মাধ্যমে ২৯৩২.৫৫ কোটি টাকা ব্যয়ে ১৯২,৩৩৬টি পরিবার পুনর্বাসন করা হয়েছে। (তন্মধ্যে ৪৮,৩২৫টি ভূমিহীন পরিবার ব্যারাকে পুনর্বাসন করা হয়েছে, ভিক্ষুক পুনর্বাসনসহ ‘নিজ জমিতে গৃহ নির্মাণ কর্মসূচির’ আওতায় ১৪৩,৭৭৭টি পরিবারকে তাঁদের নিজ জমিতে গৃহ নির্মাণ করে দেয়া হয়েছে এবং ক্ষুদ্র নৃ-গোষ্ঠী পরিবারের জন্য ২৩৪টি টং ঘর ও বিশেষ ডিজাইনের ঘর নির্মাণ করে দেয়া হয়েছে।



আশ্রয়ণ প্রকল্পের ব্যারাক



রাখাইনদের জন্য টং ঘর নির্মাণ

সারা দেশে জুন ২০২৫ পর্যন্ত ৩৬৯৪টি আশ্রয়ণ সমবায় সমিতি নিবন্ধিত হয়েছে, সদস্য সংখ্যা ২,১৪,৪৬৫ জন, শেয়ার মূলধন ৩১১.৭৬ লক্ষ টাকা এবং সঞ্চয় আমানতের পরিমাণ ৭৪২.৩১ লক্ষ টাকা। সমবায় অধিদপ্তর আশ্রয়ণ/আশ্রয়ণ(ফেইজ-২)/আশ্রয়ণ-২ প্রকল্পের ঋণ কার্যক্রম পরিচালনায় মুখ্য ভূমিকা পালন করছে। সমবায় অধিদপ্তর উপজেলা বাস্তবায়ন টাস্কফোর্স কর্তৃক নির্বাচিত ও পুনর্বাসিত পরিবারের সদস্যদের সমন্বয়ে সমবায় সমিতি গঠন ও তার নিবন্ধন করে, যাতে তারা সমবায়ের ভিত্তিতে নিজেদের সমস্যা নিজেরাই সমাধান করতে পারে। মাঠ পর্যায়ে উপজেলা নির্বাহী অফিসারের নেতৃত্বে গঠিত কমিটির মাধ্যমে পুনর্বাসিতদের মধ্যে ঋণ বিতরণ ও আদায় করা হয়ে থাকে। সমবায় অধিদপ্তরের উপজেলা পর্যায়ের কর্মকর্তা/কর্মচারীগণ ঋণ আদায় করে থাকেন। উপজেলা নির্বাহী অফিসারের তত্ত্বাবধানে উপজেলা সমবায় অফিসার পুনর্বাসিতদেরকে নিয়ে ০৩ দিনের ওরিয়েন্টেশন প্রোগ্রাম পরিচালনা করেন এবং তাদের স্বাস্থ্য, পরিবার পরিকল্পনা, শিক্ষা, আর্থ-সামাজিক উন্নয়নসহ বিভিন্ন বিষয় সম্পর্কে অবহিত করে।

সারা দেশে জুন ২০২৫ পর্যন্ত ৩৬৯৪টি আশ্রয়ণ সমবায় সমিতি নিবন্ধিত হয়েছে, সদস্য সংখ্যা ২,১৪,৪৬৫ জন, শেয়ার মূলধন ৩১১.৭৬ লক্ষ টাকা এবং সঞ্চয় আমানতের পরিমাণ ৭৪২.৩১ লক্ষ টাকা। সমবায় অধিদপ্তর আশ্রয়ণ/আশ্রয়ণ(ফেইজ-২)/আশ্রয়ণ-২ প্রকল্পের ঋণ কার্যক্রম পরিচালনায় মুখ্য ভূমিকা পালন করছে। সমবায় অধিদপ্তর উপজেলা বাস্তবায়ন টাস্কফোর্স কর্তৃক নির্বাচিত ও পুনর্বাসিত পরিবারের সদস্যদের সমন্বয়ে সমবায় সমিতি গঠন ও তার নিবন্ধন করে, যাতে তারা সমবায়ের ভিত্তিতে নিজেদের সমস্যা নিজেরাই সমাধান করতে পারে। মাঠ পর্যায়ে উপজেলা নির্বাহী অফিসারের নেতৃত্বে গঠিত কমিটির মাধ্যমে পুনর্বাসিতদের মধ্যে ঋণ বিতরণ ও আদায় করা হয়ে থাকে। সমবায় অধিদপ্তরের উপজেলা পর্যায়ের কর্মকর্তা/কর্মচারীগণ ঋণ আদায় করে থাকেন। উপজেলা নির্বাহী অফিসারের তত্ত্বাবধানে উপজেলা সমবায় অফিসার পুনর্বাসিতদেরকে নিয়ে ০৩ দিনের ওরিয়েন্টেশন প্রোগ্রাম পরিচালনা করেন এবং তাদের স্বাস্থ্য, পরিবার পরিকল্পনা, শিক্ষা, আর্থ-সামাজিক উন্নয়নসহ বিভিন্ন বিষয় সম্পর্কে অবহিত করে।



আশ্রয়ণ প্রকল্পের হস্তশিল্প কার্যক্রম



আশ্রয়ণ প্রকল্পে গরু মোটাতাজাকরণ

আশ্রয়ণ সমবায় সমিতির পরিবার প্রতি ৩০ হাজার টাকা ঋণ বিতরণ করা হয়ে থাকে। ঋণ আদায় ও ওরিয়েন্টেশন কার্যক্রমগুলোকে ঋণ আদায়ের মাসিক অগ্রগতি, ঋণ ও সঞ্চয় কার্যক্রম সংক্রান্ত পরিদর্শন প্রতিবেদন, মনিটরিং প্রতিবেদন (ত্রৈমাসিক), অডিট অগ্রগতি প্রতিবেদন, অভিযোগ সংক্রান্ত ইত্যাদি বিষয়ে ভাগ করে সমবায় অধিদপ্তর মনিটরিং কার্যক্রম পরিচালনা করা হয়ে থাকে।

আশ্রয়ণ প্রকল্পের কার্যক্রমের শুরু হতে সমবায় অধিদপ্তরের মাঠ পর্যায়ের কর্মকর্তাগণ প্রকল্পের ক্ষুদ্র ঋণ কার্যক্রম সরাসরি তত্ত্বাবধান করছেন। সমবায় অধিদপ্তরের কর্মকর্তাগণ আশ্রয়ণ প্রকল্পের পুনর্বাসিতদের মধ্যে ক্ষুদ্র ঋণ বিতরণ ও আদায় কাজ অত্যন্ত নিষ্ঠার সাথে পালনসহ ক্ষুদ্র ঋণ কার্যক্রমের বাৎসরিক লেনদেনের হিসাব নিয়মিতভাবে নিরীক্ষা করে আসছেন। সমবায় অধিদপ্তরের কর্মকর্তাগণ এ নিরীক্ষা কাজটি নিয়মিত করে আসছেন বিধায় প্রতিটি প্রকল্পের ক্ষুদ্র ঋণ কার্যক্রমের হিসাব হালনাগাদ রয়েছে।

**২০২৪-২৫ অর্থবছরে সমবায় অধিদপ্তর কর্তৃক বাস্তবায়িত আশ্রয়ণ প্রকল্পের ক্ষুদ্র ঋণ কার্যক্রমের অগ্রগতি নিম্নরূপ:**

বিবরণ	আশ্রয়ণ	আশ্রয়ণ ফেইজ-২	আশ্রয়ণ-২	মোট
প্রকল্প সংখ্যা ( টি )	২৮৯	৭১৬	৩১৮	১৩২৩
ব্যারাক সংখ্যা (টি)	২২০৯	৫৭৩৬	৬৬২৫	১৪৫৭০
উপকারভোগীর সংখ্যা (জন)	১৯১৬৮	৫৪৯৭৭	৯১১৬৭	১৬৫৩১২
ঋণ বিতরণ (ক্রমপুঞ্জিভূত) (লক্ষ টাকা)	৪২৯৩.৭১	৬৯৩৬.৯০	২০৮৫.৯৮	১৩৩১৬.৫৯
ঋণ আদায় (ক্রমপুঞ্জিভূত) (লক্ষ টাকা)	৩২৭৯.৭১	৪৯৫৮.২৯	১০৮৪.৬৩	৯৩২২.৬৩
সার্ভিস চার্জ আদায় (ক্রমপুঞ্জিভূত) (লক্ষ টাকা)	২৬৭.১৯	৪০০.৫৩	৭৯.২৬	৭৪৬.৯৮
মোট আদায় সার্ভিস চার্জসহ (লক্ষ টাকা)	৩৫৫৬.৯০	৫৩৫৮.৮২	১১৬৩.৮৯	১০০৬৯.৬১

### ৩.৩.২ পানি ব্যবস্থাপনা সমবায় সমিতি (পাবসস)

পানি সম্পদকে পরিকল্পিতভাবে সংরক্ষণ, ব্যবহার ও ক্ষেত্র বিশেষে এর ক্ষতিকর প্রভাব হ্রাস করে কৃষি উৎপাদন বৃদ্ধির পাশাপাশি জনগণের জীবনযাত্রার মান উন্নয়নের লক্ষ্যে বিভিন্ন প্রকল্প গৃহীত হয়েছে। এর মাধ্যমে বিভিন্ন উপ-প্রকল্প এলাকায় পানি সম্পদ উন্নয়নের লক্ষ্যে নির্মাণ করা হয়েছে ভৌত অবকাঠামো। এই অবকাঠামো রক্ষণাবেক্ষণ ও দক্ষ ব্যবহারের উদ্দেশ্যে এলাকার সকল শ্রেণির জনগণের প্রতিনিধিত্বে গঠিত হয়েছে পানি ব্যবস্থাপনা সমবায় সমিতি (পাবসস)। ভূ-উপরিস্থিত পানি সম্পদের উন্নয়নের মাধ্যমে কৃষি ও মৎস্য উৎপাদন বৃদ্ধির জন্য স্থানীয় সরকার প্রকৌশল অধিদপ্তর (এলজিইডি) প্রকল্পগুলো বাস্তবায়ন করে থাকে। এডিবি, ইফাদ ও নেদারল্যান্ডস সরকার এতে আর্থিক সহায়তা দিয়ে থাকে।

সমবায় অধিদপ্তর পানি ব্যবস্থাপনা সমবায় সমিতিসমূহের অডিট, নির্বাচনসহ অন্যান্য বিধিবদ্ধ কার্যাবলি নিয়মিত পরিচালনা করে থাকে। জুন'২৫ পর্যন্ত পানি ব্যবস্থাপনা সমবায় সমিতির সংখ্যা ১৪৬৫টি (কেন্দ্রীয় সমিতি ৮টি, প্রাথমিক ৩৫টি, এলজিইডির অন্তর্ভুক্ত ১৩১৬টি এবং পানি উন্নয়ন বোর্ডের অন্তর্ভুক্ত ১০৬টি)।



বরিশালের গৌরনদীর মাদ্দো বেজোহর খাল



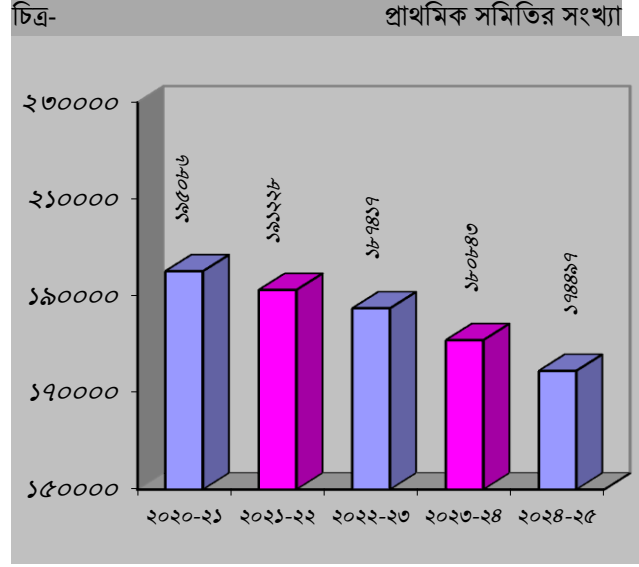
বরিশাল জেলার বাবুগঞ্জ থানার লাফাদী খালের পলি অপসারণ

## ৪র্থ অধ্যায়

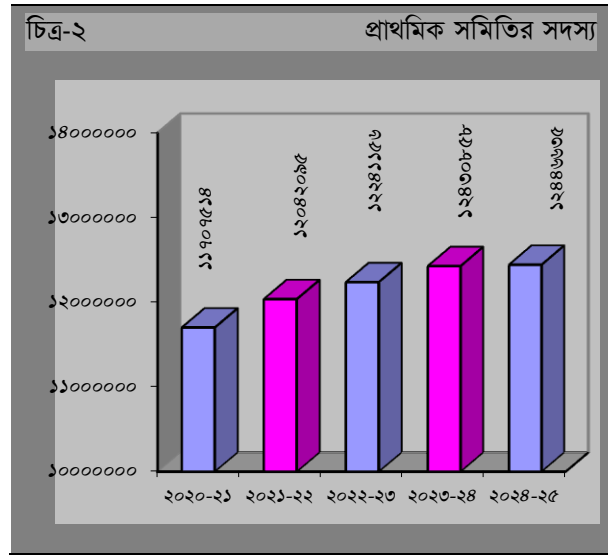
### সমবায় খাতের অগ্রগতি

বাংলাদেশে সমবায়ের কার্যক্রম শতবর্ষ অতিক্রম করেছে। এ সুদীর্ঘ পথ পরিক্রমায় বিশ্ব অর্থনীতির বিভিন্ন সময়ের বিভিন্ন জোয়ার ভাটা সমবায়ের উপর দিয়ে প্রবাহিত হয়েছে। পুঁজিবাদের প্রবল দাপটে মাঝে মধ্যে সমবায়ের অবস্থা নাজুক হলেও এর ফলপ্রসূ কার্যকারিতা তাকে টিকিয়ে রেখেছে আর্থ-সামাজিক উন্নয়নের সার্বজনীন উপযোগী মাধ্যম হিসেবে। নতুন শতাব্দীতে সমবায় নতুন ভাবধারায় উজ্জীবিত হয়েছে। ফলে বিভিন্ন মাপকাঠিতে এর ক্রম অগ্রসরতা দৃশ্যমান হয়। অর্থনীতির এ খাতের সাফল্য পরিসংখ্যানের নিয়মে পরিমাপ করা প্রায় দুঃসাধ্য। তবে কিছু নিয়ামক রয়েছে যার মাধ্যমে এর সফলতা ও ব্যর্থতার একটি ধারণা পাওয়া যেতে পারে। এ দেশে প্রাথমিক সমবায় সমিতির কার্যক্রমই সমবায় আন্দোলনের মূল চালিকা শক্তি। নিম্নে এরূপ প্রাথমিক সমবায় সমিতির কিছু নিয়ামক চিত্র তুলে ধরা হল:

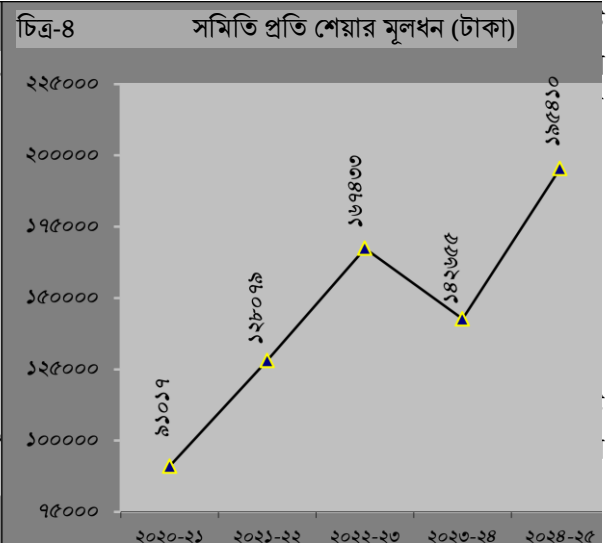
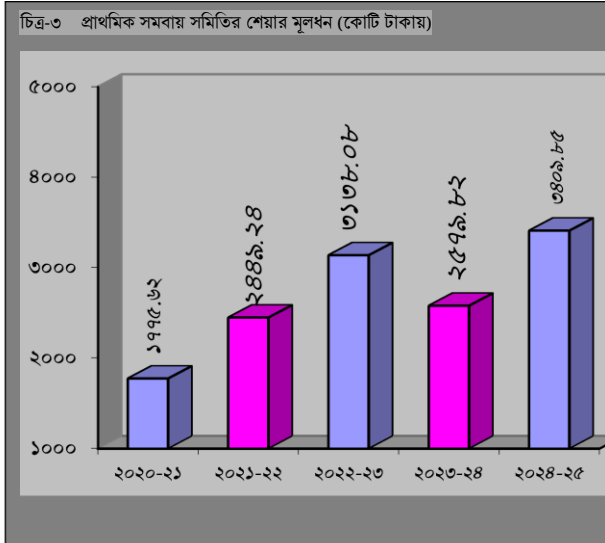
**৪.১ প্রাথমিক সমিতির সংখ্যা:** নতুন সহস্রাব্দে সমবায়ের কিছু নতুন মাত্রা যুক্ত হওয়ায় এর জনপ্রিয়তা বৃদ্ধি পেয়েছে। ফলে নতুন সমবায় সমিতি নিবন্ধনের প্রক্রিয়াও অব্যাহত রয়েছে। প্রতি বছরেই উল্লেখযোগ্য সংখ্যক সমবায় সমিতি নিবন্ধিত হচ্ছে। বিগত পাঁচ বছরে প্রাথমিক সমবায় সমিতির সংখ্যার হ্রাস বৃদ্ধি চিত্র-১ এ তুলে ধরা হয়েছে। সমবায় অধিদপ্তরের সরাসরি তত্ত্বাবধানে গঠিত সমবায় সমিতির পাশাপাশি অন্যান্য সরকারি ও বেসরকারি সংস্থার উদ্যোগেও বিভিন্ন ক্যাটাগরির সমবায় সমিতি নিবন্ধিত হয়ে থাকে। বিশেষ করে প্রাথমিক সমবায় সমিতি সংগঠনের ধারা অন্যান্য সময়ের তুলনায় বর্তমানে অনেক বেশি। চিত্রে দেখা যাচ্ছে, বিগত বছরগুলোর তুলনায় এ বছর সমিতির সংখ্যা হ্রাস পেয়েছে। ২০২৪-২০২৫ অর্থ বছরে প্রাথমিক সমিতির সংখ্যা দাঁড়িয়েছে ১,৭৪,৪৯৭টি।



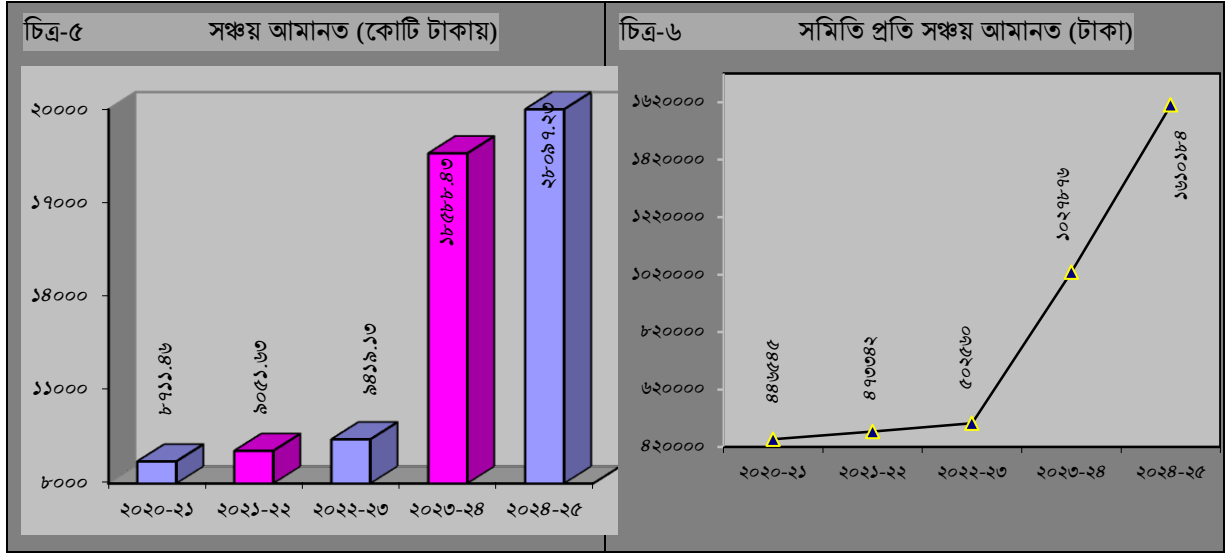
**৪.২ প্রাথমিক সমিতির সদস্য সংখ্যা:** উন্নয়ন কার্যক্রমে জনগণের অংশীদারিত্ব উন্নয়নের অন্যতম নিয়ামক। সমবায় নিবন্ধিতের সংগঠন হিসেবে আবির্ভূত হলেও বর্তমানে সকল শ্রেণির বিপুল সংখ্যক জনগোষ্ঠী সমবায়কে আর্থ সামাজিক উন্নতির একটি পরীক্ষিত কৌশল হিসেবে বেছে নিয়েছে। সমবায় শুধু অর্থনৈতিক উন্নয়নই নয় পাশাপাশি সামাজিক উন্নয়নেও বিশেষ অবদান রেখে থাকে। প্রতিবেদনাধীন বছরের জুন ২০২৫ পর্যন্ত সমবায় সমিতির ব্যক্তি সদস্য সংখ্যা দাঁড়িয়েছে ১,২৪,৪৬,৬৩৫ জন।



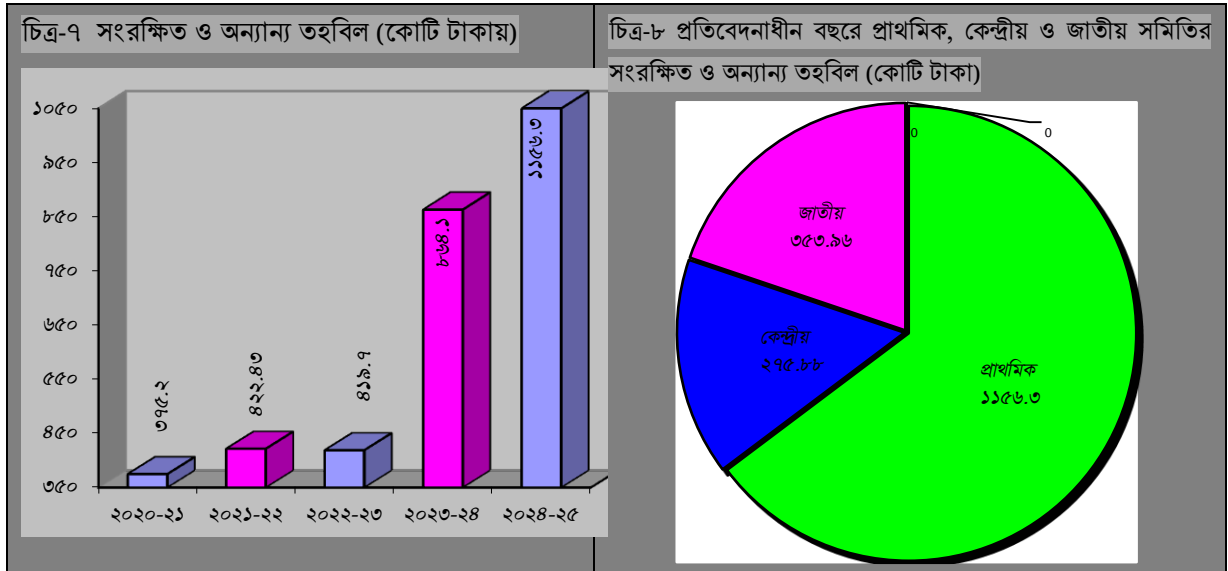
**৪.৩ শেয়ার মূলধন:** দরিদ্র জনগোষ্ঠীর ক্ষুদ্র পুঁজির সমন্বয় ঘটিয়ে বহু মূলধন তৈরী এবং উক্ত মূলধন বিনিয়োগ করে



আমানত এর পরিমাণ দাঁড়িয়েছে ২৮০৯৭.২৩ কোটি টাকা (চিত্র-৫)। সমিতি প্রতি সঞ্চয় আমানতের পরিমাণ দাঁড়িয়েছে ১৬,১০,১৮৪ টাকা (চিত্র-৬)।

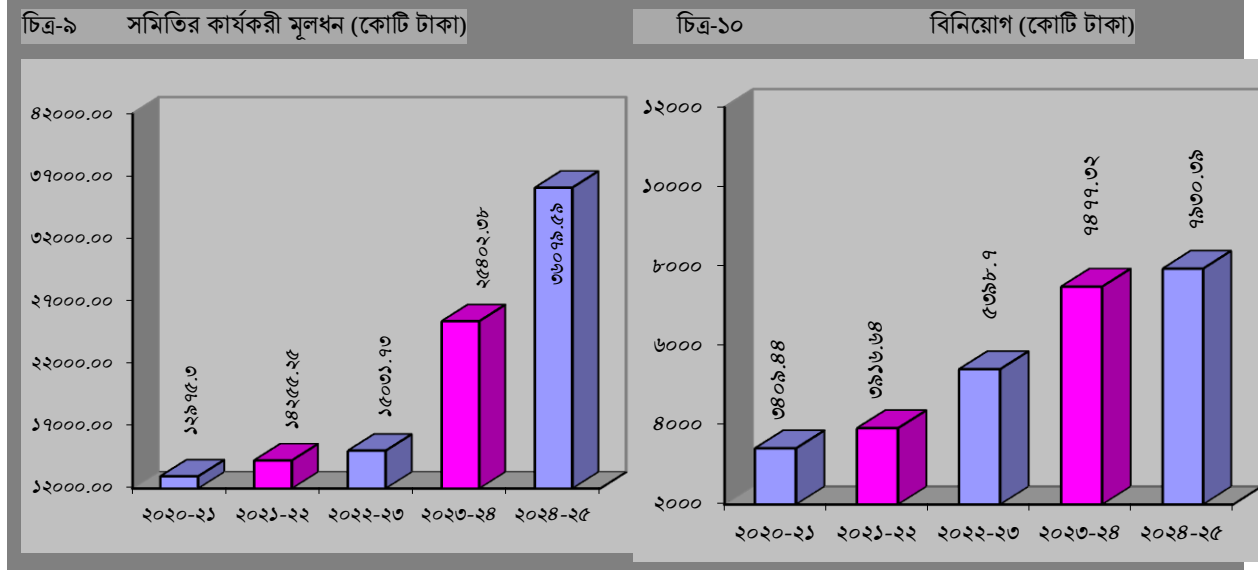


**৪.৫: সংরক্ষিত তহবিল ও নীটলাভ হতে গঠিত অন্যান্য তহবিল:** সমবায় সমিতিগুলোর নীট লাভ থেকে নির্দিষ্ট হারে বিভাজনের মাধ্যমে উল্লেখযোগ্য পরিমাণ অর্থ সংরক্ষিত তহবিল ও অন্যান্য তহবিলে জমা হয়ে থাকে। এ তহবিলও সমিতির মূলধন হিসেবে গণ্য হয়। ২০২৪-২০২৫ অর্থ বছরে প্রাথমিক সমবায় সমিতিগুলোর সংরক্ষিত তহবিল ও নীট লাভ হতে গঠিত অন্যান্য তহবিলের পরিমাণ দাঁড়িয়েছে ১১৫৬ কোটি ৩০ লক্ষ টাকা (চিত্র-৭,৮)।



**৪.৬: কার্যকরী মূলধন:** সমবায় সমিতির শেয়ার মূলধন, সঞ্চয় আমানত ও সংরক্ষিত তহবিল সমবায় সমিতির কার্যকরী মূলধনের উল্লেখযোগ্য অংশ গঠন করে থাকে। জুন, ২০২৫ নাগাদ প্রাথমিক সমবায় সমিতিসমূহের কার্যকরী মূলধনের

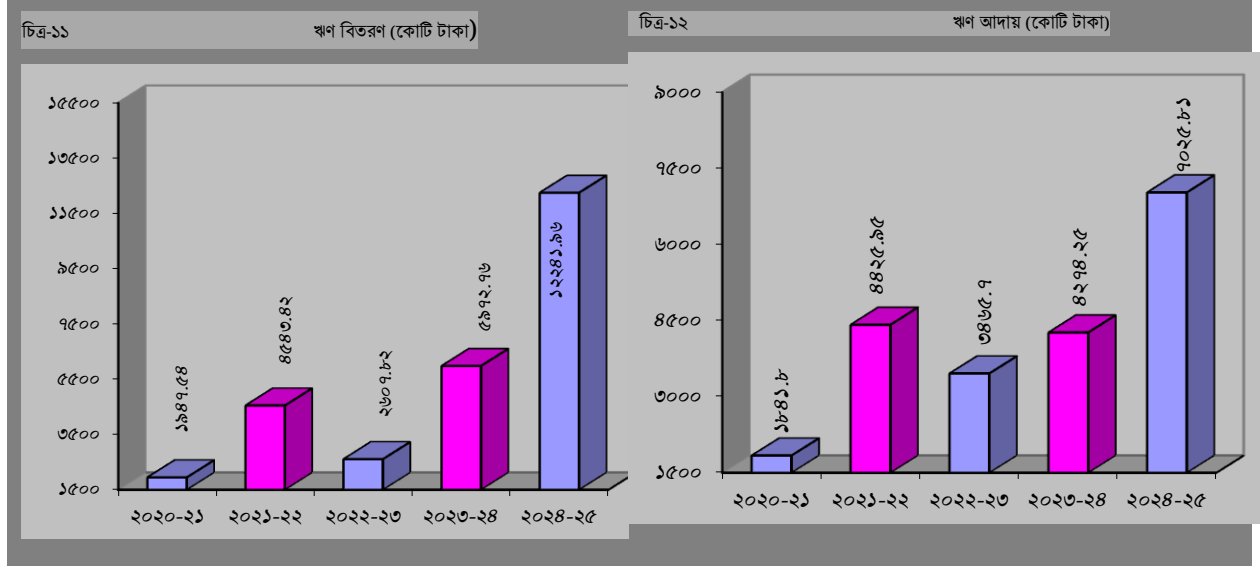
পরিমাণ দাঁড়িয়েছে ৩৬০৭৯ কোটি ৫৯ লক্ষ টাকা (চিত্র-৯)। ২০২৩-২০২৪ অর্থ বছরের তুলনায় এ বছর কার্যকরী মূলধনের পরিমাণ বৃদ্ধি পেয়েছে।



**৪.৭: বিনিয়োগ:** ২০২৪-২০২৫ অর্থ বছরে প্রাথমিক সমবায় সমিতিগুলো বিভিন্ন আর্থিক কর্মকাণ্ডে প্রায় ৭৯৩০.৩৯ কোটি টাকা বিনিয়োগ করেছে (চিত্র-১০)। ২০২৩-২৪ অর্থ বছরের তুলনায় এ বছর বিনিয়োগ বৃদ্ধি পেয়েছে।

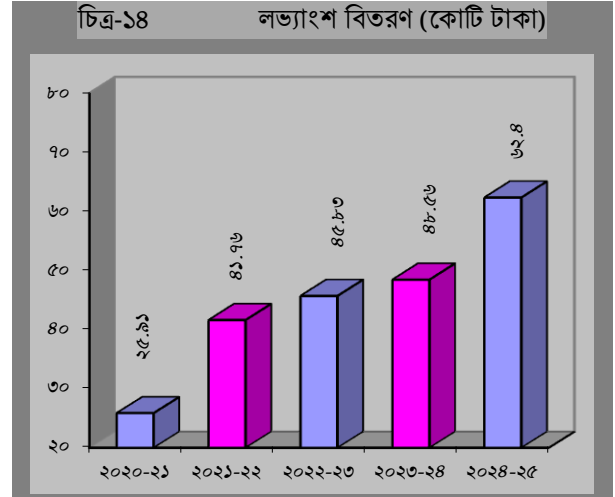
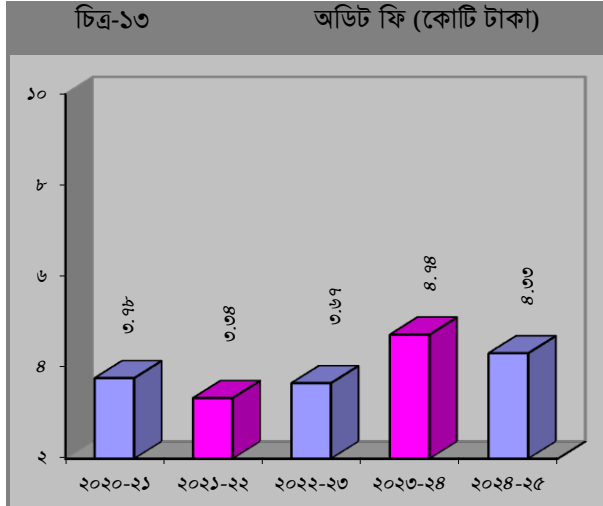
**৪.৮: ঋণ বিতরণ:** জুন, ২০২৫ পর্যন্ত প্রাথমিক সমবায় সমিতিগুলোর ঋণ বিতরণের পরিমাণ ১২২৪১.৯৬ কোটি টাকা (চিত্র-১১)। ২০২৩-২৪ অর্থ বছরের তুলনায় ঋণ বিতরণ বৃদ্ধি পেয়েছে।

**৪.৯: ঋণ আদায়:** জুন, ২০২৫ পর্যন্ত প্রাথমিক সমবায় সমিতিগুলোর ঋণ আদায়ের পরিমাণ ৭০২৫ কোটি ৮১ লক্ষ টাকা (চিত্র- ১২)। ২০২৩-২৪ অর্থ বছরের তুলনায় ঋণ আদায় বৃদ্ধি পেয়েছে।



**৪.১০: অডিট ফি আদায়:** সমবায় অধিদপ্তর কর্তৃক সরকারি রাজস্ব আদায়ের একটি তুলনামূলক চিত্র এখানে সংযোজন করা হল। উক্ত চিত্রে দেখা যায় ২০২৪-২৫ অর্থ বছরে অডিট ফি আদায়ের পরিমাণ ৪ কোটি ৩৩ লক্ষ টাকা (চিত্র-১৩)।

**৪.১১: লভ্যাংশ বিতরণ:** প্রতিবেদনাধীন বছরে প্রাথমিক সমবায় সমিতি তার শেয়ারহোল্ডারগণের মধ্যে ৬২ কোটি ৪০ লক্ষ টাকা লভ্যাংশ বিতরণ করেছে (চিত্র-১৪)।



## ৫ম অধ্যায়

### সমবায় অধিদপ্তরের উল্লেখযোগ্য কার্যক্রম

#### ৫.১ ৫৩তম জাতীয় সমবায় দিবস পালন

২ নভেম্বর ২০২৪ তারিখে ৫৩তম জাতীয় সমবায় দিবস এবং জাতীয় সমবায় পুরস্কার ২০২৩ প্রদান উপলক্ষে পল্লী উন্নয়ন ও সমবায় বিভাগের সার্বিক তত্ত্বাবধানে সমবায় অধিদপ্তর কর্তৃক আয়োজিত আলোচনা সভা ও পুরস্কার বিতরণী অনুষ্ঠান মাল্টিপারপাস হল, সমবায় অধিদপ্তর, আগারগাঁও, ঢাকায় অনুষ্ঠিত হয়। অনুষ্ঠানে প্রধান অতিথি হিসেবে উপস্থিত ছিলেন স্থানীয় সরকার, পল্লী উন্নয়ন ও সমবায় মন্ত্রণালয়ের মাননীয় উপদেষ্টা জনাব এ.এফ. হাসান আরিফ। এছাড়াও বিশেষ অতিথি হিসেবে উপস্থিত ছিলেন মহিলা ও শিশু বিষয়ক মন্ত্রণালয় এবং সমাজ কল্যাণ মন্ত্রণালয়ের মাননীয় উপদেষ্টা জনাব শারমীন এস. মুরশিদ। অনুষ্ঠানে সভাপতিত্ব করেন পল্লী উন্নয়ন ও সমবায় বিভাগের মাননীয় সচিব জনাব মোঃ মোসাম্মৎ শাহানারা খাতুন।



৫৩তম জাতীয় সমবায় দিবস-২০২৪ অনুষ্ঠানে অভিবৃন্দ (উপদেষ্টামন্ডলী, সচিব ও ডিজি মহোদয়)



৫৩তম জাতীয় সমবায় দিবস-২০২৪ অনুষ্ঠানে জাতীয় সমবায় পুরস্কার-২০২৩ প্রাপ্তদের সাথে মাননীয় অভিবৃন্দ

এ ছাড়াও অনুষ্ঠানে উপস্থিত ছিলেন সমবায় অধিদপ্তরের নিবন্ধক ও মহাপরিচালক জনাব মোঃ শরিফুল ইসলাম। এ বছর দিবসের প্রতিপাদ্য ছিল ‘সমবায় গড়ব দেশ, বৈষম্যহীন বাংলাদেশ’। অনুষ্ঠান শেষে জাতীয় সমবায় পুরস্কার ২০২৩ বিতরণ করা হয়।



৫৩তম জাতীয় সমবায় দিবস-২০২৪ অনুষ্ঠানে ভাষণ দিচ্ছেন প্রধান অতিথি স্থানীয় সরকার, পল্লী উন্নয়ন ও সমবায় মন্ত্রণালয় মাননীয় উপদেষ্টা জনাব এ.এফ. হাসান আরিফ।



৫৩তম জাতীয় সমবায় দিবস-২০২৪ অনুষ্ঠানে ভাষণ দিচ্ছেন বিশেষ অতিথি মহিলা ও শিশু বিষয়ক মন্ত্রণালয় এবং সমাজকল্যাণ মন্ত্রণালয়ের মাননীয় উপদেষ্টা জনাব শারমীন এস. মুরশিদ।

সমবায়ের ক্ষেত্রে বিশেষ অবদানের স্বীকৃতি হিসেবে বাংলাদেশ সরকার কর্তৃক প্রতি বছর ১০টি শ্রেণিতে সমবায় সমিতি/সমবায়ীকে জাতীয় সমবায় পুরস্কার প্রদান করা হয়। মাননীয় অতিথিবৃন্দ পুরস্কার প্রাপ্ত সমবায়ী এবং সমবায় সমিতির প্রতিনিধির নিকট পদক ও সনদ তুলে দেন।



৫৩তম জাতীয় সমবায় দিবস-২০২৪ উদযাপন প্রাক্কালে স্থানীয় সরকার, পল্লী উন্নয়ন ও সমবায় মন্ত্রণালয় মাননীয় উপদেষ্টা জনাব এ.এফ. হাসান আরিফ এবং বিশেষ অতিথি মহিলা ও শিশু বিষয়ক মন্ত্রণালয় এবং সমাজকল্যাণ মন্ত্রণালয়ের মাননীয় উপদেষ্টা জনাব শারমীন এস. মুরশিদ কর্তৃক জাতীয় পতাকা উত্তোলন ও পায়রা উন্মুক্তকরণ।



## ৫.২ জাতীয় সমবায় পুরস্কার ২০২৩ এর তথ্য চিত্র

পল্লী উন্নয়ন ও সমবায় বিভাগের সার্বিক তত্ত্বাবধানে ২ নভেম্বর ২০২৪ তারিখে ৫৩তম জাতীয় সমবায় দিবস ও পুরস্কার বিতরণী অনুষ্ঠান সমবায় অধিদপ্তরের মাল্টিপারপাস হল, আগারগাঁও, ঢাকায় অনুষ্ঠিত হয়। উক্ত অনুষ্ঠানে জাতীয় সমবায় পুরস্কার ২০২৩ প্রদান করা হয়। সমবায়ের ক্ষেত্রে বিশেষ অবদানের স্বীকৃতি হিসেবে বাংলাদেশ সরকার কর্তৃক প্রতি বছর ১০টি ক্যাটাগরিতে সমবায় সমিতি/সমবায়ীকে জাতীয় সমবায় পুরস্কার প্রদান করা হয়। নিম্নে জাতীয় সমবায় পুরস্কার ২০২৩ প্রাপ্তির তথ্য চিত্র দেখানো হলো:

**৫.২.১ শ্রেণি: কৃষিভিত্তিক/সার্বিক গ্রাম উন্নয়ন সমবায়**  
হাবুয়ালছড়ি খাল পানি ব্যবস্থাপনা সমবায় সমিতি লিঃ উপজেলা।  
ফটিকছড়ি, জেলা: চট্টগ্রাম

চট্টগ্রাম জেলার ফটিকছড়ি উপজেলায় এলজিইডি-র উদ্যোগে সমবায় দপ্তর কর্তৃক হাবুয়ালছড়ি খাল পানি ব্যবস্থাপনা সমবায় সমিতি লিঃ ২০১১ সালে নিবন্ধিত হয়। বর্তমানে সদস্য ২,১৩২ জন। কার্যকরী মূলধন প্রায় ৫ কোটি ৫০ লক্ষ টাকা। ধান উৎপাদন, সবজি উৎপাদন, পোল্ট্রি খামার, ফসলী জমিতে সমহারে পানি বণ্টন, কৃষকদের ন্যায্য মূল্যে বীজ, সার ও কীটনাশক সরবরাহ, ঋণ কার্যক্রম, সেলাই প্রশিক্ষণ কার্যক্রম, সেচ প্রকল্প, ড্রেন নির্মাণ সমিতিটির উল্লেখযোগ্য উন্নয়ন কার্যক্রমের মধ্যে অন্যতম। মামলা সংক্রান্ত অসহায় ব্যক্তিদের আইনি পরামর্শ প্রদান, গরীবদের সাহায্য প্রদান, গরীব মেয়েদের বিয়েতে অনুদান প্রদান, ছাত্র/ছাত্রীদের শিক্ষা বৃত্তি প্রদান ইত্যাদি সমাজ সেবামূলক কার্যক্রম করে থাকে। সমিতিটি সেচ কার্যক্রম পরিচালনার মাধ্যমে প্রকল্পভুক্ত এলাকায় কৃষি উৎপাদন বৃদ্ধি এবং সদস্যদের কর্মসংস্থানের সুযোগ সৃষ্টি ও তাদের আর্থসামাজিক উন্নয়নে অবদান রাখায় এ বছর কৃষিভিত্তিক/সার্বিক গ্রাম উন্নয়ন সমবায় ক্যাটাগরিতে শ্রেষ্ঠ সমবায় সমিতি হিসাবে 'হাবুয়ালছড়ি খাল পানি ব্যবস্থাপনা সমবায় সমিতি লিঃ' কে ২০২৩ সালের জাতীয় সমবায় পুরস্কার প্রদান করা হলো।



**৫.২.২ শ্রেণি:সঞ্চয় ও ঋণদান/ক্রেডিট সমবায়**

গোপালনগর কো-অপারেটিভ ক্রেডিট ইউনিয়ন লি.  
উপজেলা: মুজিবনগর, জেলা: মেহেরপুর

১৯৯৫ সালে প্রতিষ্ঠিত হয় গোপালনগর কো-অপারেটিভ ক্রেডিট ইউনিয়ন লিঃ। বর্তমানে সদস্য ৩,৭৭০ জন এবং কার্যকরী মূলধন প্রায় ৩৩ কোটি ২৩ লক্ষ টাকা। সমিতির নিজস্ব ৪ শতক জমির উপর ৪তলা বিশিষ্ট পাকা দালানে অফিস ঘর ও প্রশিক্ষণ কক্ষ রয়েছে। সমিতি কর্তৃপক্ষ হাসপাতাল প্রকল্প ও ব্যবসা প্রকল্পে বিনিয়োগ করেছে যার পরিমাণ: প্রায় ১ (নয়) কোটি টাকা। সমিতি থেকে বিভিন্ন ট্রেডে প্রকল্প ঋণ গ্রহণ করে প্রায় ২,৫০০ জন সদস্য স্ব-কর্মসংস্থান সৃষ্টিতে সফল হয়েছেন। সমিতি প্রতি বছর সদস্যদের সন্তানদের শিক্ষা উপবৃত্তি ও আর্থিক অনুদান, সদস্যদের মাঝে গবাদি পশু মোটাতাজাকরণ, হাঁস-মুরগি পালন, কৃষি কাজ ও ক্ষুদ্র ব্যবসায়ে স্বল্প লাভে ঋণ সহায়তা প্রদান করে থাকে। এ সমিতি এলাকায় স্পন্সরশিপ প্রদানের মাধ্যমে যুব ও ক্রীড়া উন্নয়নে গুরুত্বপূর্ণ ভূমিকা পালন করে থাকে। সমিতির জমিতে নিজস্ব অর্থায়নে ডায়াগনস্টিক সেন্টার নির্মাণ প্রকল্প এবং একটি ইংলিশ মিডিয়াম স্কুল প্রতিষ্ঠার পরিকল্পনা বাস্তবায়নাধীন। সদস্যদের আর্থসামাজিক উন্নয়নে গৃহীত উদ্যোগ বিবেচনায় এ বছর সঞ্চয় ও ঋণদান/ক্রেডিট সমবায় ক্যাটাগরিতে শ্রেষ্ঠ সমবায় সমিতি হিসাবে 'গোপালনগর কো-অপারেটিভ ক্রেডিট ইউনিয়ন লিঃ' কে ২০২৩ সালের জাতীয় সমবায় পুরস্কার প্রদান করা হলো।



### ৫.২.৩ শ্রেণি: উৎপাদনমুখী সমবায়

পোতাজিয়া প্রাথমিক দুধ উৎপাদনকারী সমবায় সমিতি লিঃ  
উপজেলা: শাহজাদপুর, জেলা: সিরাজগঞ্জ

শাহজাদপুর উপজেলার পোতাজিয়া গ্রামে স্থানীয় দুধের চাহিদা মেটাতে সদস্যদেরকে দুধ উৎপাদনে উৎসাহিত করে ১৯৭৩ সালে পোতাজিয়া প্রাথমিক দুধ উৎপাদনকারী সমবায় সমিতি লিঃ প্রতিষ্ঠিত হয়। কার্যকরী মূলধন প্রায় ৫০ লক্ষ টাকা। বর্তমানে ৩৪২ সদস্যের সমিতিটি বাংলাদেশ দুধ উৎপাদনকারী সমবায় ইউনিয়ন লিঃ (মিল্কভিটা) এর সদস্যপন গ্রহণ করে উৎপাদিত দুধ সিরাজগঞ্জ জেলার বাঘাবাড়ি কারখানায় সরবরাহ করছে। গাভী প্রজননে বৈজ্ঞানিক পদ্ধতির সূচনা করে উন্নত জাতের গরু প্রজননসহ দুধ উৎপাদন বৃদ্ধিতে বেশ সহায়ক ভূমিকা পালন করেছে। তরল দুধ এবং উন্নত জাতের গাভী পালনের কলাকৌশলে সভ্যদেরকে স্বাবলম্বী করা, পোতাজিয়া গ্রামের রাস্তাঘাট, নর্দমা, মজাপুকুর প্রভৃতি পরিষ্কার-পরিচ্ছন্ন রাখা, সদস্যদের উৎপাদিত দুধের মান নিয়ন্ত্রণ করে তা যথাযথভাবে সংগ্রহ ও সরবরাহ প্রভৃতির মাধ্যমে সমিতিটি এ অঞ্চলে উল্লেখযোগ্য ভূমিকা রেখে আসছে। সমিতির সার্বিক কার্যক্রম বিবেচনায় এ বছর উৎপাদনমুখী সমবায় ক্যাটাগরিতে শ্রেষ্ঠ সমবায় সমিতি হিসাবে 'পোতাজিয়া প্রাথমিক দুধ উৎপাদনকারী সমবায় সমিতি লিঃ' কে ২০২৩ সালের জাতীয় সমবায় পুরস্কার প্রদান করা হলো।



### ৫.২.৪ শ্রেণি: ব্যবসায়ী সমবায়

পাইকগাছা কাঁকড়া ব্যবসায়ী সমবায় সমিতি লিঃ  
উপজেলা: পাইকগাছা, জেলা: খুলনা

পাইকগাছা কাঁকড়া ব্যবসায়ী সমবায় সমিতি লিঃ ২০০১ সালে খুলনা জেলার পাইকগাছা উপজেলায় প্রতিষ্ঠিত হয়। বর্তমানে এর সদস্য ৩২৮ জন। সমিতির কার্যকরী মূলধনের পরিমাণ ১ কোটি ৮ লক্ষ টাকার অধিক। পাইকগাছা থানা কেন্দ্রীয় জামে মসজিদ মার্কেটে সমিতির নিজস্ব কার্যালয় অবস্থিত। বাতিখালী মৌজায় ২ (দুই) শতক জমি ক্রয়সহ কাঁকড়া চাষীদের প্রশিক্ষণের জন্য একটি ট্রেনিং সেন্টার রয়েছে। সমিতির সদস্যদের চাষকৃত কাঁকড়া এবং ক্রয়কৃত কাঁকড়া সমিতির মাধ্যমে পরিচালিত পিকআপে সরাসরি ঢাকায় রপ্তানিকারকদের মাধ্যমে চায়না, তাইওয়ান, মালয়েশিয়া ও হংকং রপ্তানি হয়। সমিতির মাধ্যমে প্রায় ২২ হাজার লোকের পরোক্ষ কর্মসংস্থান তৈরি হয়েছে। 'ব্যবসায়ী' সমিতি হওয়ায় বিভিন্ন প্রকল্প বাস্তবায়ন করে সমিতির সদস্যদের ভাগ্যোন্নয়ন ও স্থায়ী আয়ের উৎস সৃষ্টি করা হয়েছে। বাতিখালী ও শিবেরবাটি মৌজায় জমি ক্রয়পূর্বক ইজারা এবং সমিতির ক্রয়কৃত বাতিখালী থানা মসজিদ মার্কেটে ঘর ভাড়া প্রদান করা হয়েছে। একটি আদর্শ ও অনুসরণীয় সমিতি হিসেবে বৈদেশিক মুদ্রা অর্জন ও কর্মসংস্থান সৃষ্টির স্বীকৃতিস্বরূপ 'পাইকগাছা কাঁকড়া ব্যবসায়ী সমবায় সমিতি লিঃ' কে এবছর ব্যবসায়ী সমবায় ক্যাটাগরিতে শ্রেষ্ঠ সমবায় সমিতি হিসাবে ২০২৩ সালের জাতীয় সমবায় পুরস্কার প্রদান করা হলো।



## ৫.২.৫ শ্রেণি: মহিলা সমবায়

একতা মহিলা সমবায় সমিতি লিঃ

থানা: শাহ আলী, জেলা: ঢাকা

২০০৬ সালে একতা মহিলা সমবায় সমিতি লিঃ এর যাত্রা শুরু হয়। বর্তমানে সমিতির সদস্য ২৪৭৬ জন এবং কার্যকরী মূলধনের পরিমাণ প্রায় ৮ কোটি ১৫ লক্ষ টাকা। হাউজিং প্রকল্প, মিনি গার্মেন্টসের মাধ্যমে সমিতির লভ্যাংশ বৃদ্ধি পায়। কর্মজীবী শিশুদের নেশ স্কুলের ব্যবস্থা, পথ শিশুদের পুষ্টিকর খাবারের ব্যবস্থা, গর্ভবতী মায়েদের সুচিকিৎসা ও পুষ্টিকর খাবারের ব্যবস্থা, দরিদ্র ছাত্র-ছাত্রীদের উপবৃত্তির ব্যবস্থা, টিকাদান কর্মসূচী, বিনামূল্যে সেলাই প্রশিক্ষণ, কম্পিউটার, ব্লক-বাটিক, গার্মেন্টস অপারেটর, বিউটি পার্লার, ইলেকট্রিক, ফ্যাশন ডিজাইন, মার্চেন্ডাইজিং, বি.ডি.এস. ইত্যাদি প্রশিক্ষণের ব্যবস্থা গ্রহণ করা হয়েছে। সমিতি কর্তৃক ৪৯ জনের পরোক্ষ কর্মসংস্থান হয়েছে। এছাড়াও সমিতির সদস্যগণ সমিতি হতে ঋণ গ্রহণ করে নিজেদের আর্থ-সামাজিক অবস্থার উন্নয়ন করে চলেছে। সদস্য ও এলাকার জনসাধারণের জন্য বিভিন্ন সেবামূলক ও সামাজিক সচেতনতামূলক কর্মকাণ্ড পরিচালনার ক্ষেত্রে গুরুত্বপূর্ণ অবদান রাখার স্বীকৃতিস্বরূপ 'একতা মহিলা সমবায় সমিতি লিঃ' কে এ বছর মহিলা সমবায় ক্যাটাগরিতে শ্রেষ্ঠ সমবায় সমিতি হিসাবে ২০২৩ সালের জাতীয় সমবায় পুরস্কার প্রদান করা হলো।



## ৫.২.৬ শ্রেণি: পেশাভিত্তিক সমবায়

আই.সি.ডি.ডি.আর.বি কর্মচারীবৃন্দের বহুমুখী সমবায় সমিতি লিঃ

থানা: তেজগাঁও, জেলা: ঢাকা

ঢাকা জেলার প্রাণকেন্দ্র মহাখালীতে ১৯৭২ সালে আইসিডিডিআরবি কর্মচারীবৃন্দের বহুমুখী সমবায় সমিতি লিমিটেড প্রতিষ্ঠিত হয়। বর্তমানে এর সদস্য ২৩৬৮ জন। কার্যকরী মূলধন প্রায় ১১০ কোটি ৮৩ লক্ষ টাকা। সমবায়ীদের সেবা ও সহায়তা প্রদানের লক্ষ্যে সুলভ মূল্যে সমিতির হাউজিং স্কিম, স্যালাইন প্রকল্প, ফটোকপি ও গাড়ি প্রকল্পের মাধ্যমে সমিতির সদস্যদের চলাচলের ব্যবস্থার মাধ্যমে কল্যাণমুখী প্রকল্প বাস্তবায়ন অব্যাহত রেখেছে। এছাড়া দরিদ্র রোগীদের বিনামূল্যে চিকিৎসায় অংশগ্রহণের লক্ষ্যে আইসিডিডিআর, বিকে এক লক্ষ টাকা দান করে। সদস্যগণকে মহাজনী রাহমুজ্জ হওয়ার জন্যে ব্যক্তিগত সর্বোচ্চ ৪০ লক্ষ টাকা ঋণ গ্রহণ করার সুযোগ দেয়া হয়। আইসিডিডিআর,বি, ঢাকা কর্তৃক সমিতির নামে ৬৮. শহীদ তাজউদ্দিন আহমেদ সরণি, মহাখালী ঢাকায় ৯০০ স্কয়ার ফিটের একটি ফ্লোর কার্যক্রম পরিচালনার জন্য বরাদ্দ প্রদান করা হয়। ৮০০-র অধিক কর্মসংস্থান সৃষ্টি হয়েছে। সমিতির উন্নয়ন ও সমাজকল্যাণমূলক কার্যক্রম বিবেচনায় এ বছর পেশাভিত্তিক সমবায় ক্যাটাগরিতে শ্রেষ্ঠ সমবায় সমিতি হিসাবে 'আইসিডিডিআর,বি কর্মচারীবৃন্দের বহুমুখী সমবায় সমিতি লিমিটেড' কে ২০২৩ সালের জাতীয় সমবায় পুরস্কার প্রদান করা হলো।



## ৫.২.৭ শ্রেণি: বিশেষ ও অন্যান্য সমবায়

বাংলাদেশ পুলিশ কো-অপারেটিভ সোসাইটি লিঃ  
খানা মো: ঢাকা

বাংলাদেশ পুলিশ বাহিনী তাদের সকল পর্যায়ের কর্মকর্তা/কর্মচারীদের আর্থসামাজিক উন্নয়নের লক্ষ্যে সমবায়ের আদর্শে উজ্জীবিত হয়ে বাংলাদেশ পুলিশ কো-অপারেটিভ সোসাইটি লিঃ নামে সমবায় বিভাগ থেকে বিগত ১৯৬০ সালের ১৬ ফেব্রুয়ারি নিবন্ধন গ্রহণ করেন। সমিতিটির বর্তমান সদস্য সংখ্যা ১,০৫,২৯৩ জন। কার্যকরী মূলধন প্রায় ২৬ কোটি ৫৮ লক্ষ টাকা। এই সমিতির সভাপতি পদাধিকার বলে বাংলাদেশ পুলিশের ইন্সপেক্টর জেনারেল পদায়িত থাকেন। এই সমিতির উল্লেখযোগ্য প্রকল্পগুলোর মধ্যে পলওয়েল সুপার মার্কেট, পলওয়েল কারনেশন সেন্টার, জোনাকী সিনেমা হল, পলওয়েল আবাসন প্রকল্প এবং পলওয়েল সিএনজি ফিলিং স্টেশন প্রকল্প উল্লেখযোগ্য। সমিতির সদস্যদের স্থায়ী আবাসন ব্যবস্থা, সদস্যদের চিকিৎসা সহায়তা, ছেলে-মেয়েদের শিক্ষাবৃত্তি, শিক্ষা সহায়তা এবং প্রকল্প গ্রহণের মাধ্যমে সাধারণ মানুষদের কর্মসংস্থান সৃষ্টিতে বিশেষ ভূমিকা পালন করে যাচ্ছে। সমিতির সার্বিক কার্যক্রম বিবেচনায় এ বছর বিশেষ ও অন্যান্য সমবায় ক্যাটাগরিতে শ্রেষ্ঠ সমবায় সমিতি হিসাবে 'বাংলাদেশ পুলিশ কো-অপারেটিভ সোসাইটি লিঃ' কে ২০২৩ সালের জাতীয় সমবায় পুরস্কার প্রদান করা হলো।



## ৫.২.৮ শ্রেণি: সমবায়ী

জনাব মারুফ বিল্লাহ

উপজেলা: দিঘলিয়া, জেলা: খুলনা

জনাব মারুফ বিল্লাহ এর নেতৃত্বে ৩০ জন সমমনা বন্ধুদের উদ্যোগে ২৭/০৭/২০১৪ তারিখে মিশুক সঞ্চয় ও ঋণদান সমবায় সমিতি লিঃ সমবায় বিভাগের নিবন্ধন লাভ করেন। সমিতির শুরু থেকেই তিনি ফলপ্রসূ উদ্যোগ গ্রহণ করে সমিতির পুঁজি গঠন ও সম্পদ বৃদ্ধিতে অবদান রেখে চলেছেন। সম্পাদক হিসেবে তাঁর কঠোর পরিশ্রম, দৃঢ় প্রত্যয় ও ব্যক্তিগত উদ্যোগের কারণেই সমিতির প্রতিষ্ঠাকালীন মূলধন মাত্র ৪২,০০০ টাকা থেকে বর্তমানে প্রায় ৫ কোটি ১৩ লক্ষ টাকায় উন্নীত হয়েছে। সমবায়ী হিসেবে সমবায় উদ্যোক্তা সৃষ্টি, সমিতির হিসাব সংরক্ষণ, উদ্যোক্তা উন্নয়ন, এস.এম.ই, কম্পিউটার প্রশিক্ষণ গ্রহণ করেছেন। সমিতির নিজস্ব অর্থায়নে সুন্দরবন থেকে সংগৃহীত খাঁটি মধু বিপণন, মৌসুমী ফসলের ব্যবসার প্রকল্প গ্রহণ ও বাস্তবায়নে তাঁর ভূমিকা রয়েছে। এছাড়া সদস্যদের আবাসন সমস্যা সমাধানের লক্ষ্যে মিশুক আবাসন প্রকল্পে তার তত্ত্বাবধানে সমিতির নিজস্ব মূলধন দ্বারা ০৫টি প্লট/সাইট ক্রয় করা হয়েছে। ঋণ প্রকল্প সমিতির সদস্যদের মাঝে ঋণ বিতরণ প্রকল্পে তিনি চালিকা শক্তি হিসেবে কাজ করেন। তাঁর নিরলস পরিশ্রমে সমিতির সদস্যের ২৩২ জনকে ক্ষুদ্র ও মাঝারি উদ্যোক্তা তৈরি করতে সক্ষম হয়েছেন। সমিতির কর্ম এলাকায় বিভিন্ন প্রকল্প গ্রহণ ও বাস্তবায়নে এবং কর্মসংস্থান সৃষ্টিতে তার উল্লেখযোগ্য অবদানের জন্য জনাব মারুফ বিল্লাহকে এ বছর শ্রেষ্ঠ সমবায়ী হিসেবে ২০২৩ সালের জাতীয় সমবায় পুরস্কার প্রদান করা হলো।



### ৫.২.৯ শ্রেণি: সমবায়ী

#### জনাব দিপংকর মন্ডল

উপজেলা: ডুমুরিয়া, জেলা: খুলনা

জনাব দিপংকর মন্ডল প্রতিষ্ঠাতা সদস্য হিসেবে বিগত ০৫/১১/২০১১ তারিখে মাধবকাটি সঞ্চয় ও ঋণদান সমবায় সমিতি লিঃ এর সদস্য পদ লাভ করেন। তাঁর কঠোর পরিশ্রম, দৃঢ় প্রত্যয় ও ব্যক্তিগত উদ্যোগের কারণেই সমিতিটির মূলধন বর্তমানে ৩ কোটি টাকা। সমিতির নিজস্ব জমি ও সম্পদের বর্তমান মূল্য প্রায় ২৬ লক্ষ টাকা। তিনি সমিতির প্রতিষ্ঠাকালীন সভাপতি ছিলেন। সমিতিতে তাঁর ব্যক্তিগত শেয়ার ৪ লক্ষ ৮৬ হাজার ৫০০ টাকা। তাঁর প্রচেষ্টায় সমিতির নিজস্ব অর্থায়নে মৎস্য খামার প্রকল্প, কৃষি খামার প্রকল্প, বিভিন্ন ট্রেডে ঋণ প্রকল্প, গবাদী পশু পালন খামার প্রকল্প বাস্তবায়ন করা হচ্ছে। তাঁর যোগ্য নেতৃত্ব ও সময়োপযোগী ভূমিকার ফলে সমিতিতে স্থায়ীভাবে ৩জন এবং কৃষি, মৎস্য, গবাদীপশু পালন, পোল্ট্রিশিল্প ৬০০ জনের অধিক স্ব-কর্মসংস্থান সৃষ্টি হয়েছে। তাঁর ঐকান্তিক প্রচেষ্টায় সমিতির এলাকার মূল সড়কের দীর্ঘ ৫ কিলোমিটার সড়কের দু'পাশে তিনি বৃক্ষ রোপণ করেছেন। তিনি স্থানীয় কয়েকটি শিক্ষা প্রতিষ্ঠানের দরিদ্র স্কুল শিক্ষার্থীদের শিক্ষা উপকরণ প্রদান এবং গ্রামের অস্বচ্ছল সদস্যদের মুনামা ছাড়া ঋণের মাধ্যমে উন্নত পাকা বাড়ি তৈরির জন্য অর্থ সরবরাহ ও তদারকি করেন। সমিতির কর্ম এলাকায় বিভিন্ন প্রকল্প গ্রহণ ও বাস্তবায়নে তার উল্লেখযোগ্য অবদানের জন্য জনাব দিপংকর মন্ডলকে এ বছর শ্রেষ্ঠ সমবায়ী হিসেবে ২০২৩ সালের জাতীয় সমবায় পুরস্কার প্রদান করা হলো।



### ৫.২.১০ শ্রেণি: সমবায়ী

#### জনাব রীনা বেগম

থানা: বাকলিয়া জেলা: চট্টগ্রাম

জনাব রীনা বেগম গত ২৬/০১/২০০৭ তারিখে বাকলিয়া মহিলা বহুমুখী সমবায় সমিতি লিঃ এর সদস্যপদ গ্রহণ করেন। আইজিএ (বেসিক কম্পিউটার), সমবায় উদ্যোক্তা সৃষ্টি, সমবায় ব্যবস্থাপনা, ই-কমার্স ও দক্ষতা বৃদ্ধি, সমবায় নেতৃত্ব, আইন ও কর্মী ব্যবস্থাপনা কৌশল বিষয়ে প্রশিক্ষণ গ্রহণ করেন। সমিতির অর্থায়নে আচার তৈরি, ক্রিস্টাল পণ্য ও শো পিস, জুয়েলারি, ব্লক বাটিক, সেলাই, কাটিংসহ বিভিন্ন আয়বর্ধক প্রশিক্ষণ আয়োজন করে সদস্যদের আত্ম-কর্মসংস্থান সৃষ্টির মাধ্যমে ৬০ জন নারী উদ্যোক্তা সৃষ্টিতে সহায়ক ভূমিকা রাখতে সক্ষম হয়েছেন। তাঁর ঐকান্তিক প্রচেষ্টায় ক্ষুদ্র ব্যবসা, ক্ষুদ্র গার্মেন্টস কারখানা তৈরির মাধ্যমে সমিতির সদস্যদের কর্মসংস্থানের সুযোগ সৃষ্টি এবং ভাগ্য পরিবর্তনে তিনি কাজ করে যাচ্ছেন। তাঁর উদ্যোগে ১০০০ জন নারীর পরোক্ষ কর্মসংস্থান সৃষ্টি করেছে। সমিতির কর্ম এলাকায় বিভিন্ন প্রকল্প গ্রহণ ও বাস্তবায়নে, কর্মসংস্থান সৃষ্টি এবং নারীর ক্ষমতায়নে তার উল্লেখযোগ্য অবদানের জন্য জনাব রীনা বেগমকে এ বছর শ্রেষ্ঠ সমবায়ী হিসেবে ২০২৩ সালের জাতীয় সমবায় পুরস্কার প্রদান করা হলো।




### ৫.৩ অমর একুশে বইমেলা-২০২৫ এ সমবায় অধিদপ্তরের বইয়ের স্টল

১ ফেব্রুয়ারি ভাষা আন্দোলনের চেতনায় অমর একুশে বইমেলা ২০২৫ শুরু হয়। প্রধান উপদেষ্টা অধ্যাপক মুহাম্মদ ইউনুস আনুষ্ঠানিকভাবে রাজধানীর বাংলা একাডেমি ও সোহরাওয়ার্দী উদ্যান প্রাঙ্গণে আয়োজিত মাসব্যাপী ‘অমর একুশে বইমেলা-২০২৫’ উদ্বোধন করেন। এবারের বইমেলায় মূল প্রতিপাদ্য বিষয় হচ্ছে ‘জুলাই গণ-অভ্যুত্থান: নতুন বাংলাদেশ নির্মাণ’। মেলায় সমবায় অধিদপ্তরের স্টল উদ্বোধন করেন সমবায় অধিদপ্তরের নিবন্ধক ও মহাপরিচালক জনাব মোঃ শরিফুল ইসলাম। মেলাতে সমবায় অধিদপ্তরের বিভিন্ন বই, পত্রিকা, বার্ষিক ও ত্রৈমাসিক পরিসংখ্যান প্রতিবেদন প্রদর্শন করা হয়।



অমর একুশে বইমেলায় সমবায় অধিদপ্তরের স্টল



অমর একুশে বইমেলায় সমবায় অধিদপ্তরের স্টলে সমবায় অধিদপ্তরের নিবন্ধক ও মহাপরিচালক জনাব মোঃ শরিফুল ইসলাম ও অন্যান্য কর্মকর্তাবৃন্দ।

### ৫.৪ সমবায় সমিতির উৎপাদিত দ্রব্য সামগ্রী ও সেবার পরিমাণ ও মূল্য:

গণপ্রজাতন্ত্রী বাংলাদেশ সরকারের স্থানীয় সরকার পল্লী উন্নয়ন ও সমবায় মন্ত্রণালয়ের অধীনে সমবায় অধিদপ্তর একটি সেবামূলক প্রতিষ্ঠান। সমবায়ের মূল কাজ হলো দেশের হত দরিদ্র মানুষকে সমবায়ের পতাকা তলে সংগঠিত করে তাদের আর্থ-সামাজিক অবস্থার উন্নয়ন ঘটানো। সমবায়ের মাধ্যমে সমবায়ীগণ অর্থনৈতিক উন্নয়ন, কর্ম-সংস্থান সৃষ্টিসহ দেশের অর্থনীতিতে উল্লেখযোগ্য ভূমিকা রাখছে। কোন দেশের জাতীয় আয় অর্থনীতির একটি গুরুত্বপূর্ণ বিষয়। বাংলাদেশের জাতীয় আয় এদেশের অর্থনীতিতে এবং জিডিপিতে গুরুত্বপূর্ণ ভূমিকা রাখছে। সমবায় অধিদপ্তরের বিভিন্ন সমবায় সমিতির উৎপাদিত দ্রব্য সামগ্রী বিক্রয় করে যে আয় হয় দেশের অর্থনীতিতে এবং জিডিপিতে সেই আয়ের ভূমিকা অনস্বীকার্য। ২০২৪-২৫ অর্থবছরে সমবায় অধিদপ্তরের বিভিন্ন সমবায় সমিতির উৎপাদিত দ্রব্যসামগ্রী ও সেবার মূল্যের পরিমাণ ছিল প্রায় ২৬৪৬ কোটি টাকা যা দেশের অর্থনীতিতে এবং জিডিপিতে গুরুত্বপূর্ণ অবদান রাখছে। বিভিন্ন সমবায় সমিতির উৎপাদিত দ্রব্য সামগ্রী ও সেবার বিস্তারিত তথ্য নিম্নে দেখানো হলো-

(১) **তরল দুধ:** সমিতির সদস্যরা উন্নত জাতের গাভী পালন ও গোরু মোটাতাজাকরণ প্রকল্প বাস্তবায়নের মাধ্যমে দুগ্ধ ও মাংস উৎপাদন করে বিপুল সংখ্যক বেকার মহিলার কর্মসংস্থান সৃষ্টি হয়েছে। ২০২৪-২৫ অর্থবছরে বিভিন্ন সমবায় সমিতি প্রায় ৪.১৯ কোটি লিটার দুধ উৎপাদন করে প্রায় ৩৪২ কোটি টাকায় বিক্রয় করেছে। যা দেশের দুধের চাহিদা পূরণের পাশাপাশি অর্থনীতি ও জিডিপিতে গুরুত্বপূর্ণ ভূমিকা রাখছে।

(২) **মৎস্য উৎপাদন:** বিভিন্ন সমবায় সমিতিতে বিভিন্ন প্রকারের মাছ চাষ করে ২০২৪-২৫ অর্থবছরে প্রায় ২৩৪৩ লক্ষ কেজি মাছ উৎপাদন করেছে এবং যার বিক্রয়মূল্য প্রায় ৭৩৯.৩২ কোটি টাকা। বর্তমানে মাছ বিদেশে রপ্তানি করে প্রচুর পরিমাণ বৈদেশিক মুদ্রা আয় করেছে। এতে দেশের অর্থনীতিতে ও জিডিপিতে গুরুত্বপূর্ণ ভূমিকা রাখছে।

(৩) **মাংস উৎপাদন:** দেশের বিভিন্ন সমবায় সমিতি বিভিন্ন প্রকারের প্রাণি যেমন গরু ও মুরগীর খামার করে মাংস উৎপাদন করেছে। এতে দেশজ উৎপাদন বৃদ্ধি করেছে এবং অর্থনীতিতে গুরুত্বপূর্ণ ভূমিকা রাখছে। চলতি অর্থবছরে মাংস উৎপাদনের পরিমাণ ছিল প্রায় ৪০.৬০ লক্ষ কেজি যার বাজার মূল্য প্রায় ৩৩৪.৪৬ কোটি টাকা।

(৪) **প্রাণিসম্পদ:** সমিতির সদস্যরা উন্নত জাতের গাভী পালন ও গরু মোটাতাজাকরণ প্রকল্প বাস্তবায়নের মাধ্যমে মাংস উৎপাদন করে বিপুল সংখ্যক বেকারের কর্মসংস্থান সৃষ্টি করেছে। চলতি অর্থবছরে প্রায় ৪৮৮.২৪ কোটি টাকার প্রাণিসম্পদ বিক্রি করেছে।

(৫) **ফসল উৎপাদন:** দেশের বিভিন্ন সমবায় সমিতি বিভিন্ন প্রকারের ফসল উৎপাদন করে দেশজ উৎপাদন বৃদ্ধি করেছে এবং অর্থনীতিতে গুরুত্বপূর্ণ ভূমিকা রাখছে। চলতি অর্থবছরে প্রায় ৫৮.১৯ কোটি টাকার ফসল বিক্রি করেছে।

(৬) **দুগ্ধজাত পণ্য:** বাংলাদেশ দুগ্ধ উৎপাদনকারী সমবায় ইউনিয়ন লিমিটেড গ্রামীণ সমবায়ভিত্তিক দুগ্ধ উৎপাদন, সংগ্রহ, দুগ্ধজাত পণ্য উৎপাদন ও প্রক্রিয়াজাতকরণ এবং বিপণনের মাধ্যমে দারিদ্র বিমোচনে সরাসরি অবদান রেখে চলেছে। মিল্কভিটা তরল দুধের পাশাপাশি গুড়া দুধ, ঘি, মাখন, আইসক্রীম, মিষ্টি দই, টক দই, ক্রিম, চকোলেট, লাবাং, মাঠা, রসগোল্লা, সন্দেশ ইত্যাদি উৎপাদন ও বিপণন করেছে। চলতি অর্থবছরে ১৭৪.৯৪ কোটি টাকার দুগ্ধজাত পণ্য বিক্রি করেছে।

এছাড়া ও সমবায় সমিতির ক্রিস্টাল সামগ্রী বিভিন্ন প্রকারের ফল, কাঁচা শাক-সবজি, পোল্ট্রি শিল্প যেমন মুরগী (দেশীয়), মুরগী (ব্রয়লার) উৎপাদন করেছে এবং এগুলো বিক্রয় করে প্রচুর পরিমাণে আয় করেছে। এগুলো দেশের অর্থনীতি উন্নয়নে এবং দেশজ উৎপাদনে গুরুত্বপূর্ণ ভূমিকা রাখছে।

পরিশেষে বলা যায় যেহেতু উৎপাদিত পণ্যের চলতি বাজার মূল্য হিসেব করে জিডিপি গণনা করা হয়। সেহেতু সমবায় সমিতিসমূহের উৎপাদিত দ্রব্য সামগ্রী দেশের অর্থনীতি ও জিডিপিতে ভূমিকা অনস্বীকার্য। বাংলাদেশের অর্থনীতির জিডিপিতে যুক্ত হওয়া ৯ টি খাতের মধ্যে গরু ও হাঁস মুরগী পালন, ডাগন, স্ট্রবেরি, মাশরুম, আবাসন ইত্যাদি অন্তর্ভুক্ত হয়েছে। উৎপাদনের এই খাতসমূহ সমবায় অতি গুরুত্বপূর্ণ ভূমিকা রেখে চলেছে। দেশে দুধ ও মাংসের চাহিদা পূরণে সমবায় অধিদপ্তরের আওতাধীন বিভিন্ন সমিতি সফলতার স্বাক্ষর রেখেছে। ক্রমবর্ধমান মানুষের আমিষের চাহিদা মেটাতে এই সমিতির উৎপাদিত পণ্য জিডিপি বৃদ্ধি করে চলেছে। অন্যদিকে সেবা খাতেও সমবায়ের রয়েছে গুরুত্বপূর্ণ অবদান। বিভিন্ন সেবা খাতে গঠিত সমবায় সমিতি বাংলাদেশের অর্থনীতির বিকাশে কাজ করে যাচ্ছে। সমবায়ের মাধ্যমে হস্তশিল্প, ক্ষুদ্র ও মাঝারি শিল্প, কুটির শিল্প, মৃৎশিল্প, খাদ্য প্রক্রিয়াজাতকরণ, দুগ্ধ ও মৎস্য খামার ইত্যাদি উৎপাদনশীল কার্যক্রমের মাধ্যমে বাংলাদেশকে অর্থনৈতিকভাবে সমৃদ্ধ করতে সমবায় বিশেষ ভূমিকা রাখছে। ফলে বাংলাদেশের অর্থনীতি ও জিডিপি'র অংশ হিসেবে সমবায় সমিতির উৎপাদিত পণ্য ও সেবার প্রভাব অনস্বীকার্য।

# ৬ষ্ঠ অধ্যায়

## পরিশিষ্ট

পরিশিষ্ট-১

২০২৪-২০২৫ অর্থবছরের জেলাভিত্তিক সমবায় সমিতিসমূহের সংখ্যা ও সদস্য সংখ্যা

ক্রঃ নং	জেলার নাম	সমিতির সংখ্যা				সদস্য সংখ্যা						
		বৎসরের শুরুতে	চলতি বৎসরে নিবন্ধন প্রদান	চলতি বৎসরে নিবন্ধন বাতিল	বৎসরের শেষে মোট	প্রাথমিক সমিতির ক্ষেত্রে প্রযোজ্য (চলতি বছর পর্যন্ত)			কেন্দ্রীয় সমিতির ক্ষেত্রে প্রযোজ্য			
						পুরুষ	মহিলা	মোট	বৎসরের শুরুতে	চলতি বৎসরে সদস্যভুক্তি	চলতি বৎসরে সদস্য প্রত্যাহার/ বাতিল	মোট
১	২	৩	৪	৫	৬	৭	৮	৯	১০	১১	১২	
<b>কেন্দ্রীয় সমিতি</b>												
১	ঢাকা	২৮	০	০	২৮	০	০	০	২১৪৬	৯	২৭	২১২৮
২	নারায়ণগঞ্জ	১৭	০	০	১৭	০	০	০	১৪৭৪	২৬	০	১৫০০
৩	নরসিংদী	২৬	০	০	২৬	০	০	০	২৭৪০	০	০	২৭৪০
৪	গাজীপুর	১২	০	০	১২	০	০	০	১৭১৯	০	০	১৭১৯
৫	মানিকগঞ্জ	১৫	০	০	১৫	০	০	০	১২৫৯	১৮	০	১২৭৭
৬	মুন্সিগঞ্জ	২০	০	০	২০	০	০	০	১৬০৪	০	০	১৬০৪
৭	কিশোরগঞ্জ	৩০	০	০	৩০	০	০	০	২৯৩০	০	০	২৯৩০
৮	টাংগাইল	২৫	০	০	২৫	০	০	০	৩৩৪৬	০	০	৩৩৪৬
৯	ফরিদপুর	১৫	০	০	১৫	০	০	০	১২১৮	০	১১৪	১১০৪
১০	রাজবাড়ী	১০	০	০	১০	০	০	০	৬৩২	৯৭	০	৭২৯
১১	মাদারীপুর	৯	০	০	৯	০	০	০	৮২৮	০	০	৮২৮
১২	শরিয়তপুর	৮	০	০	৮	০	০	০	৯১৩	০	০	৯১৩
১৩	গোপালগঞ্জ	৩২	০	০	৩২	০	০	০	১৮৬৪	৪২	৬০	১৮৪৬
<b>মোট</b>		<b>২৪৭</b>	<b>০</b>	<b>০</b>	<b>২৪৭</b>	<b>০</b>	<b>০</b>	<b>০</b>	<b>২২৬৭৩</b>	<b>১৯২</b>	<b>২০১</b>	<b>২২৬৬৪</b>
<b>প্রাথমিক সমিতি :</b>												
<b>১ ঢাকা</b>												
১	ঢাকা	৭৪৯২	৪৮২	৬২৫	৭৩৪৯	১৩৭৭২৭	৪২০১৯৫	১৭৯৭৯২২	০	০	০	০
২	নারায়ণগঞ্জ	২১৬৩	৩১	৩৬	২১৫৮	১৩৪২৫৭	৪১২২২	১৭৫৪৭৯	০	০	০	০
৩	নরসিংদী	২৮০৫	১২	২২৩	২৫৯৪	৮৫৪৭৯	২৯৭৪২	১১৫২২১	০	০	০	০
৪	গাজীপুর	৩৫৯৩	৫৩	১০	৩৬৩৬	২০৪১৫৪	১০০৬৫২	৩০৪৮০৬	০	০	০	০
৫	মানিকগঞ্জ	২৯৫৬	১০৮	৪০৭	২৬৫৭	১০৯১৭০	৩৭০৮৮	১৪৬২৫৮	০	০	০	০
৬	মুন্সিগঞ্জ	২০২৬	২	০	২০২৮	৪৭০৫২	২৬০৫২	৭৩১০৪	০	০	০	০
৭	কিশোরগঞ্জ	৩৭০০	৩৩	২	৩৭৩১	১৩৬৮৪১	২২৫৬৪	১৫৯৪০৫	০	০	০	০
৮	টাংগাইল	৫০০৫	৬১	৯৩	৪৯৭৩	৪১৮০৩৬	১১৬৭৬৫	৫৩৪৮০১	০	০	০	০
৯	ফরিদপুর	২০২৭	১০০	১৪৩	১৯৮৪	১৩০৪০১	২৪৪৬২	১৫৪৮৬৩	০	০	০	০
১০	রাজবাড়ী	১৫৬৮	২৭	২	১৫৯৩	৪৮০৬১	২২৬৭৭	৭০৭৩৮	০	০	০	০
১১	মাদারীপুর	১৫৮২	৩	১০৫	১৪৮০	৮৯০৯৭	৬১৩৩৫	১৫০৪৩২	০	০	০	০
১২	শরিয়তপুর	১৪১১	১১	৭	১৪১৫	৬২৩৪৩	২৪৮৮৭	৮৭২৩০	০	০	০	০
১৩	গোপালগঞ্জ	৩৩৭১	৩১২	৫৬১	৩১২২	১০৪৪৪৬	৩৯৪৩৬	১৪৩৮৮২	০	০	০	০
<b>মোট</b>		<b>৩৯৬৯৯</b>	<b>১২৩৫</b>	<b>২২১৪</b>	<b>৩৮৭২০</b>	<b>২৯৪৭০৬৪</b>	<b>৯৬৭০৭৭</b>	<b>৩৯১৪১৪১</b>	<b>০</b>	<b>০</b>	<b>০</b>	<b>০</b>
<b>কেন্দ্রীয় সমিতি</b>												
১	ময়মনসিংহ	২৯	২	০	৩১	০	০	০	৪২৯০	২৯৫	৪৫৮	৪১২৭
২	নেত্রকোণা	১৬	০	০	১৬	০	০	০	৩২৪১	০	০	৩২৪১
৩	জামালপুর	২৪	০	০	২৪	০	০	০	১৯৩৮	০	০	১৯৩৮
৪	শেরপুর	৮	০	০	৮	০	০	০	১৪৪৮	০	০	১৪৪৮
<b>মোট</b>		<b>৭৭</b>	<b>২</b>	<b>০</b>	<b>৭৯</b>	<b>০</b>	<b>০</b>	<b>০</b>	<b>১০৯১৭</b>	<b>২৯৫</b>	<b>৪৫৮</b>	<b>১০৭৫৪</b>
<b>প্রাথমিক সমিতি</b>												

১	ময়মনসিংহ	৬২৮৫	৫৯৯	৬৯৯	৬১৮৫	২০৮০৯৭	১৪৬০৮২	৩৫৪১৭৯	০	০	০	০
২	নেত্রকোণা	৩৮৬২	৩৮	৩১৫	৩৫৮৫	৮১৫৫৯	২৩৭৯২	১০৫৩৫১	০	০	০	০
৩	জামালপুর	২৭০৬	১৫	১০১	২৬২০	৯২৫৯৩	৪৭১৯৪	১৩৯৭৮৭	০	০	০	০
৪	শেরপুর	১৪৫৫	১৯	৫২	১৪২২	৫১৬৩৮	১৪৩৯২	৬৬০৩০	০	০	০	০
মোট		১৪৩০৮	৬৭১	১১৬৭	১৩৮১২	৪৩৩৮৮৭	২৩১৪৬০	৬৬৫৩৪৭	০	০	০	০

কেন্দ্রীয় সমিতি

১	চট্টগ্রাম	৫৪	০	০	৫৪	০	০	০	৩৬৭৮	৭৫	০	৩৭৫৩
২	কক্সবাজার	২৫	০	০	২৫	০	০	০	২০২০	০	০	২০২০
৩	রাঙ্গামাটি	১৬	০	০	১৬	০	০	০	১২১৯	০	০	১২১৯
৪	খাগড়াছড়ি	৯	০	০	৯	০	০	০	৫৩৩	০	০	৫৩৩
৫	বান্দরবান	৮	০	০	৮	০	০	০	৬৪৬	০	১	৬৪৫
৬	নোয়াখালী	২৪	০	০	২৪	০	০	০	১৫১৪	০	০	১৫১৪
৭	লক্ষ্মীপুর	১৬	০	০	১৬	০	০	০	১২২৩	০	০	১২২৩
৮	ফেনী	১৮	০	০	১৮	০	০	০	১৩৪০	১৬	১১	১৩৪৫
৯	কুমিল্লা	২৬	০	০	২৬	০	০	০	২৫২৮	২১৬	১৩৯	২৬০৫
১০	ব্রাহ্মনবাড়িয়া	১৯	০	০	১৯	০	০	০	১৮৫২	০	৫	১৮৪৭
১১	চাঁদপুর	১৯	০	০	১৯	০	০	০	১৪৯৪	০	০	১৪৯৪
মোট		২৩৪	০	০	২৩৪	০	০	০	১৮০৪৭	৩০৭	১৫৬	১৮১৯৮

প্রাথমিক সমিতি

০												
১	চট্টগ্রাম	৬৪৩১	৬৪	৪৪৯	৬০৪৬	৬৬৪১৪৬	২৭৪৫৩৩	৯৩৮৬৭৯	০	০	০	০
২	কক্সবাজার	২৯৩৭	৮৮	৫৬	২৯৬৯	১৩৪০৬৫	৪২৩৭৩	১৭৬৪৩৮	০	০	০	০
৩	রাঙ্গামাটি	১৩৩২	৯১	৩৬	১৩৮৭	৪২৩০৯	১০২৫৮	৫২৫৬৭	০	০	০	০
৪	খাগড়াছড়ি	১২৪৯	২১	৯৮	১১৭২	৫৩৭১১	২৪৩৪৫	৭৮০৫৬	০	০	০	০
৫	বান্দরবান	১০৫৪	১৪	৪৬	১০২২	৪৫৩৮৩	১৭৮১৯	৬৩২০২	০	০	০	০
৬	নোয়াখালী	২০৮৪	২	১৭২	১৯১৪	১২৪৫২৪	২৮৪৪৪	১৫২৯৬৮	০	০	০	০
৭	লক্ষ্মীপুর	১৯৫০	২৯	৮০	১৮৯৯	৮৩০১৫	২১৬৪১	১০৪৬৫৬	০	০	০	০
৮	ফেনী	১৭৮৭	১২২	৪	১৯০৫	৮৭৫৯১	২৮০৩৩	১১৫৬২৪	০	০	০	০
৯	কুমিল্লা	৫১৯৮	৩১	৭০	৫১৫৯	৩৬৭২২২	১০৪৮৭৮	৪৭২১০০	০	০	০	০
১০	ব্রাহ্মনবাড়িয়া	৩০০৯	২৮	২৯৫	২৭৪২	৮৫০১৭	১৬৫৪৭	১০১৫৬৪	০	০	০	০
১১	চাঁদপুর	২৮১৯	১৯	১৬৯	২৬৬৯	২০৬৩৪৩	৫৪২৬৭	২৬০৬১০	০	০	০	০
মোট		২৯৮৫০	৫০৯	১৪৭৫	২৮৮৮৪	১৮৯৩৩২৬	৬২৩১৩৮	২৫১৬৪৬৪	০	০	০	০

কেন্দ্রীয় সমিতি

০												
১	সিলেট	২৮	১	০	২৯	০	০	০	২০১৮	১৩	২	২০২৯
২	হবিগঞ্জ	১৯	০	০	১৯	০	০	০	২৯০৩	০	০	২৯০৩
৩	মৌলভীবাজার	১৫	০	০	১৫	০	০	০	১১৭৫	০	০	১১৭৫
৪	সুনামগঞ্জ	২৬	০	০	২৬	০	০	০	২৫২৬	০	০	২৫২৬
মোট		৮৮	১	০	৮৯	০	০	০	৮৬২২	১৩	২	৮৬৩৩

প্রাথমিক সমিতি

০												
১	সিলেট	৩৫৭৫	৩৬	০	৩৬১১	৯১৬১৭	৩৩৩৮০	১২৪৯৯৭	০	০	০	০
২	হবিগঞ্জ	২৯১৯	৩৪	৩৬	২৯১৭	৬৭১৮৭	৩০১৯০	৯৭৩৭৭	০	০	০	০
৩	মৌলভীবাজার	২৫১৭	৩৪	৫২	২৪৯৯	৫০৫০৪	১৮৬৬০	৬৯১৬৪	০	০	০	০
৪	সুনামগঞ্জ	৩৫৯৭	৫৫	৬৫	৩৫৮৭	৭৩৫৫৮	৪০২৮১	১১৩৮৩৯	০	০	০	০
মোট		১২৬০৮	১৫৯	১৫৩	১২৬১৪	২৮২৮৬৬	১২২৫১১	৪০৫৩৭৭	০	০	০	০

কেন্দ্রীয় সমিতি

০

১	রাজশাহী	২৩	০	০	২৩	০	০	০	২০৯৩	০	০	২০৯৩
২	চাঁপাইনবাবগঞ্জ	১৩	০	০	১৩	০	০	০	১৫৩৩	০	০	১৫৩৩
৩	নাটোর	১৮	০	০	১৮	০	০	০	২৫৪৯	১২১	৬৩	২৬০৭
৪	নওগাঁ	২৫	০	০	২৫	০	০	০	৩৩১৫	২৯৫	৬৫	৩৫৪৫
৫	পাবনা	২২	০	০	২২	০	০	০	২৯৩১	০	২	২৯২৯
৬	সিরাজগঞ্জ	৪১	০	০	৪১	০	০	০	৩৪৭২	১১৭	৮৭	৩৫০২
৭	বগুড়া	১৮	০	০	১৮	০	০	০	২০৮৫	০	১	২০৮৪
৮	জয়পুরহাট	৯	০	০	৯	০	০	০	৮৫২	০	০	৮৫২
মোট		১৬৯	০	০	১৬৯	০	০	০	১৮৮৩০	৫৩৩	২১৮	১৯১৪৫

প্রাথমিক সমিতি												০
১	রাজশাহী	৩৩৬৩	১০২	৭৩	৩৩৯২	৯৮৩৩৬	৬৬০৯৪	১৬৪৪৩০	০	০	০	০
২	চাঁপাইনবাবগঞ্জ	২৫৫৯	৬০	১১২	২৫০৭	৮০৩৮৪	৩৩৬৬০	১১৪০৪৪	০	০	০	০
৩	নাটোর	৩২৭১	১৩৩	১৯৩	৩২১১	১১৫৭৮৭	৫৮৩৯১	১৭৪১৭৮	০	০	০	০
৪	নওগাঁ	৫২১৪	২১০	৪১৭	৫০০৭	২০৮৯৯৪	৫৩৪২১	২৬২৪১৫	০	০	০	০
৫	পাবনা	৪২৬২	৩৮	৩১৬	৩৯৮৪	১১২৯৫৬	৫৫৮১৫	১৬৮৭৭১	০	০	০	০
৬	সিরাজগঞ্জ	৪৪৪৯	৮৮	২৪১	৪২৯৬	১৩৪১৮৩	৭২৭১৩	২০৬৮৯৬	০	০	০	০
৭	বগুড়া	৩৯৭৭	১৬	২৮৫	৩৭০৮	১৮৬০০৩	৬২৮৮১	২৪৮৮৮৪	০	০	০	০
৮	জয়পুরহাট	১৭৯৯	০	০	১৭৯৯	৮৬০১৫	২২৮৬১	১০৮৮৭৬	০	০	০	০
মোট		২৮৮৯৪	৬৪৭	১৬৩৭	২৭৯০৪	১০২২৬৫৮	৪২৫৮৩৬	১৪৪৮৪৯৪	০	০	০	০

কেন্দ্রীয় সমিতি												
১	রংপুর	২৫	০	০	২৫	০	০	০	২৯১৯	০	২১	২৮৯৮
২	নীলফামারী	১০	০	০	১০	০	০	০	১৪১১	১৭৬	৮৯	১৪৯৮
৩	লালমনিরহাট	৭	০	০	৭	০	০	০	৬৯৩	২	৭২	৬২৩
৪	কুড়িগ্রাম	১৩	০	০	১৩	০	০	০	২০৭০	১৪৬	২৪৯	১৯৬৭
৫	গাইবান্ধা	১২	০	০	১২	০	০	০	১৯৭৫	০	১৫১	১৮২৪
৬	দিনাজপুর	২৫	০	০	২৫	০	০	০	২৪৭৪	২৭১	৮৪	২৬৬১
৭	ঠাকুরগাঁও	১৩	০	০	১৩	০	০	০	৫০৮	০	০	৫০৮
৮	পঞ্চগড়	১১	০	০	১১	০	০	০	৬৬২	০	৯	৬৫৩
মোট		১১৬	০	০	১১৬	০	০	০	১২৭১২	৫৯৫	৬৭৫	১২৬৩২

প্রাথমিক সমিতি												০
১	রংপুর	৩১৫৮	২	৭৫	৩০৮৫	১২৩৫৮২	৭৭৪৯০	২০১০৭২	০	০	০	০
২	নীলফামারী	১৯৫২	২৪৬	১৭২	২০২৬	৮৬০৩৬	২৪৯৩৪	১১০৯৭০	০	০	০	০
৩	লালমনিরহাট	১২৯৩	৩৭	১৪৮	১১৮২	৩৮৮৩২	২১৫৩০	৬০৩৬২	০	০	০	০
৪	কুড়িগ্রাম	২৪১১	৫৯৫	১৬২	২৮৪৪	৫২০৯৯	২৬২০৯	৭৮৩০৮	০	০	০	০
৫	গাইবান্ধা	২৩৬০	২৭	১০৪	২২৮৩	১৭৩৬২০	২৬১১১	১৯৯৭৩১	০	০	০	০
৬	দিনাজপুর	৩৪৮১	১৪৩	২৪৩	৩৩৮১	১৫৫৮৬৯	৯৮৮০৯	২৫৪৬৭৮	০	০	০	০
৭	ঠাকুরগাঁও	৯৪১	০	০	৯৪১	৭০৬৯৭	২৩১০৫	৯৩৮০২	০	০	০	০
৮	পঞ্চগড়	১২২৭	০	১৪	১২১৩	৪৪০৮৪	১১৮৬৮	৫৫৯৫২	০	০	০	০
মোট		১৬৮২৩	১০৫০	৯১৮	১৬৯৫৫	৭৪৪৮১৯	৩১০০৫৬	১০৫৪৮৭৫	০	০	০	০

কেন্দ্রীয় সমিতি												০
১	খুলনা	২৬	০	০	২৬	০	০	০	১৪৯৫	৫২	২৬৫	১২৮২
২	সাতক্ষীরা	২৩	০	০	২৩	০	০	০	১৪৫৩	২	১৭	১৪৩৮
৩	বাগেরহাট	১৫	০	০	১৫	০	০	০	১০৩৮	০	১১	১০২৭
৪	কুষ্টিয়া	২৪	০	০	২৪	০	০	০	১৬৬৪	১৪	১৮৩	১৪৯৫
৫	মেহেরপুর	৭	০	০	৭	০	০	০	৫৪৫	০	৩৭	৫০৮

পরিশিষ্ট-২

৬	চুয়াডাংগা	১৩	০	০	১৩	০	০	০	১৪২০	০	১১	১৪০৯
৭	যশোর	৩৭	১	০	৩৮	০	০	০	৩৮৩৪	৩৩৮	৪০০	৩৭৭২
৮	নড়াইল	৭	০	০	৭	০	০	০	১১১৯	২৬	১০	১১৩৫
৯	মাগুরা	১২	০	০	১২	০	০	০	১০২৯	০	০	১০২৯
১০	বিনাইদহ	১৮	০	০	১৮	০	০	০	১৪০৫	০	০	১৪০৫
মোট		১৮২	১	০	১৮৩	০	০	০	১৫০০২	৪৩২	৯৩৪	১৪৫০০
প্রাথমিক সমিতি												
১	খুলনা	২৩৭৭	৮৭	৪৭৮	১৯৮৬	১১৯৮৮৩	৬৩৫৯৪	১৮৩৪৭৭	০	০	০	০
২	সাতক্ষীরা	৩০৪২	৩৭	১৭০	২৯০৯	১৪৫৭৩৫	৭১৮৭২	২১৭৬০৭	০	০	০	০
৩	বাগেরহাট	১৭৭৯	৬০	১৭১	১৬৬৮	৬৭০৩১	২৮৯৯৫	৯৬০২৬	০	০	০	০
৪	কুষ্টিয়া	২০৮৪	৫৫	৩২৫	১৮১৪	৯৩৭৮৮	৩৮১৮৭	১৩১৯৭৫	০	০	০	০
৫	মেহেরপুর	৭৯৯	১৯	৯০	৭২৮	৩৯১৫৩	১৫১৩১	৫৪২৮৪	০	০	০	০
৬	চুয়াডাংগা	১৬৫৪	১৪	৩২	১৬৩৬	৪৯১৩০	২৮২৪৫	৭৭৩৭৫	০	০	০	০
৭	যশোর	৫৭৫৩	১১৫	৫২৯	৫৩৩৯	১৮০০১৯	৩৪৫৩৫	২১৪৫৫৪	০	০	০	০
৮	নড়াইল	১৬৫৮	৫৪	৬৪	১৬৪৮	৫৬৯৮৫	২৯৩০৫	৮৬২৯০	০	০	০	০
৯	মাগুরা	১৫৫১	২১	১৬২	১৪১০	৪২৮৮৬	২৬৩৬৮	৬৯২৫৪	০	০	০	০
১০	বিনাইদহ	১৯৭৬	২৩	১৫২	১৮৪৭	৩১৬৮৫	২৪৪০৩	৫৬০৮৮	০	০	০	০
মোট		২২৬৭৩	৪৮৫	২১৭৩	২০৯৮৫	৮২৬২৯৫	৩৬০৬৩৫	১১৮৬৯৩০	০	০	০	০
কেন্দ্রীয় সমিতি												
১	বরিশাল	২২	০	০	২২	০	০	০	১৮৯২	৭	৩২	১৮৬৭
২	বালকাঠি	৮	০	০	৮	০	০	০	৮২০	১৪	২৪০	৫৯৪
৩	পিরোজপুর	১৪	০	০	১৪	০	০	০	১৪৩৭	৩৫	০	১৪৭২
৪	ভোলা	১৫	০	০	১৫	০	০	০	২৩৫৮	০	৫১	২৩০৭
৫	পটুয়াখালী	১৯	০	০	১৯	০	০	০	২৭০৯	০	০	২৭০৯
৬	বরগুনা	১১	০	০	১১	০	০	০	১৩০১	৬১	০	১৩৬২
মোট		৮৯	০	০	৮৯	০	০	০	১০৫১৭	১১৭	৩২৩	১০৩১১
প্রাথমিক সমিতি												
১	বরিশাল	৩৩৯০	৪৩	১৭১	৩২৬২	১৬৩০১৫	৭০৯৫৫	২৩৩৯৭০	০	০	০	০
২	বালকাঠি	১১১২	৫	৭	১১১০	৪০০১১	১৫১৮৩	৫৫১৯৪	০	০	০	০
৩	পিরোজপুর	২৭২৪	২৬	৫৭০	২১৮০	৯০২৮২	১৭১৫৭	১০৭৪৩৯	০	০	০	০
৪	ভোলা	২৯৭৮	৫০	১৬০	২৮৬৮	৭১৬১৪	২৭০৬৩	৯৮৬৭৭	০	০	০	০
৫	পটুয়াখালী	২৯০৫	৫২	৩৩	২৯২৪	১২০২৮৭	২৮৫২৪	১৪৮৮১১	০	০	০	০
৬	বরগুনা	২২৬৯	২৩	২৩২	২০৬০	৮৯০১৭	২৯৩৮১	১১৮৩৯৮	০	০	০	০
মোট		১৫৩৭৮	১৯৯	১১৭৩	১৪৪০৪	৫৭৪২২৬	১৮৮২৬৩	৭৬২৪৮৯	০	০	০	০
সর্বমোট (কেন্দ্রীয়)		১২০২	৪	০	১২০৬	০	০	০	১১৭৩২০	২৪৮৪	২৯৬৭	১১৬৮৩৭
সর্বমোট (প্রাথমিক)		১৮০২৩৩	৪৯৫৫	১০৯১০	১৭৪২৭৮	৮৭২৫১৪১	৩২২৮৯৭৬	১১৯৫৪১১৭	০	০	০	০

২০২৪-২০২৫ অর্থবছরের জেলাভিত্তিক সমবায় সমিতিসমূহের মূলধন

(লক্ষ টাকায়)

ক্রঃ নং	জেলার নাম	বৎসর শেষে নিজস্ব মূলধন			বৎসর শেষে ধারকৃত মূলধন				কার্যকরী মূলধন
		মোট আদায়কৃত শেয়ার মূলধন	সংরক্ষিত তহবিল ও নীটলাভ হতে গঠিত অন্যান্য তহবিল	মোট	আমানতের পরিমাণ	সমিতির কর্তৃ দেনা	অন্যান্য দেনা	মোট	
১	২	৩	৪	৫	৬	৭	৮	৯	১০

কেন্দ্রীয় সমিতি

১	ঢাকা	৩৬৪.২৪	৩৮৭.৩৩	৭৫১.৫৭	১৮৫২.৮২	১০৪৩.৫৯	১২০৩.৫৩	৪০৯৯.৯৪	৪৮৫১.৫১
২	নারায়ণগঞ্জ	৪৮.৪৮	১৭৪.৫৫	২২৩.০৩	২১৬.৭৮	৬৪৬.৪৮	১৪৩০.৯২	২২৯৪.১৮	২৫১৭.২১
৩	নরসিংদী	৯৬.০৪	৩৬০.৫৯	৪৫৬.৬৩	৩১৯.৮৭	৭৩৫.৮০	৫১৮.৮০	১৫৭৪.৪৭	২০৩১.১০
৪	গাজীপুর	১৯৯.১৫	১৫৬.৮৬	৩৫৬.০১	৭০৩.৬৬	২০২০.০০	০.০০	২৭২৩.৬৬	৩০৭৯.৬৭
৫	মানিকগঞ্জ	৬১.৭০	১৬৮.৬৫	২৩০.৩৫	২১৬.৯৯	৪০১.০১	০.০০	৬১৮.০০	৮৪৮.৩৫
৬	মুন্সিগঞ্জ	৯৪.২৮	৯৮.৫৮	১৯২.৮৬	৫৯৪.৩৩	২৬৬৪.৯১	০.০০	৩২৫৯.২৪	৩৪৫২.১০
৭	কিশোরগঞ্জ	৩৯১.১৫	২৬১.৮১	৬৫২.৯৬	৩৪৩.০৮	০.০০	৯১২.৯৮	১২৫৬.০৬	১৯০৯.০২
৮	টাংগাইল	৩১৯.৩৫	২১৫.৭৫	৫৩৫.১০	৭২৩.৬৮	২৬৩৭.৯১	৬৮.৮৪	৩৪৩০.৪৩	৩৯৬৫.৫৩
৯	ফরিদপুর	২০১.৯৮	১৪৭.১০	৩৪৯.০৮	৩৭৮.১৯	৭২০.৬৮	৭৫.৯৩	১১৭৪.৮০	১৫২৩.৮৮
১০	রাজবাড়ী	৬০.০৩	১০৮.৪৬	১৬৮.৪৯	১৮৮.৫০	১৯৭.৩৩	৭৫৮.৭০	১১৪৪.৫৩	১৩১৩.০২
১১	মাদারীপুর	২৯.৭১	৭৬.৩২	১০৬.০৩	৬১.৫৬	১২৬.২৮	২৯.৬৯	২১৭.৫৩	৩২৩.৫৬
১২	শরিয়তপুর	১৫.৯৫	৭৭.৫২	৯৩.৪৭	৬৩.৯০	৩০.৯৭	১৪৬.১০	২৪০.৯৭	৩৩৪.৪৪
১৩	গোপালগঞ্জ	১৩৮.২৩	৩০৮.২৭	৪৪৬.৫০	৪১৯.৬৫	৫৭৩.২৮	১৮০.২৫	১১৭৩.১৮	১৬১৯.৬৮
	মোট	২০২০.২৯	২৫৪১.৭৯	৪৫৬২.০৮	৬০৮৩.০১	১১৭৯৮.২৪	৫৩২৫.৭৪	২৩২০৬.৯৯	২৭৭৬৯.০৭

প্রাথমিক সমিতি

১	ঢাকা	৬৭৮৯০.৭৭	২২৭৬০.৯২	৯০৬৫১.৬৯	১৩০০৯২৫.৯১	৪৬৫৭১.১৮	৩৪১৭.২৬	১৩৫০৯১৪.৩৫	১৪৪১৫৬৬.০৪
২	নারায়ণগঞ্জ	১২২৫.৬৩	৯০.৪৫	১৩১৬.০৮	১৩৪৮০.২২	৮৮৩.০০	২৬.০৫	১৪৩৮৯.২৭	১৫৭০৫.৩৫
৩	নরসিংদী	১২৮৪.০৬	৪৮২.১৮	১৭৬৬.২৪	৭৮১৩.৫১	১১৭৫.৭৮	৩৫৮.০৯	৯৩৪৭.৩৮	১১১১৩.৬২
৪	গাজীপুর	১৩১৮২.৩৮	৭৯২.৭৭	১৩৯৭৫.১৫	৮৩৩৪১.৯২	১১৯১.৭৬	০.০০	৮৪৫৩৩.৬৮	৯৮৫০৮.৮৩
৫	মানিকগঞ্জ	৮৩৯.০০	৮৩.৫৩	৯২২.৫৩	৫৮৭৩.৮৭	২৩৫৩.৩৫	৪.২০	৮২৩১.৪২	৯১৫৩.৯৫
৬	মুন্সিগঞ্জ	২৪৩২.৪৮	১৮৬.৬৮	২৬১৯.১৬	৬৫৯৯.৮৩	১৯৪৫.২৮	১৪৩.১১	৮৬৮৮.২২	১১৩০৭.৩৮
৭	কিশোরগঞ্জ	২০৬৪.৫০	২০৯.০২	২২৭৩.৫২	৯১৯৯.৭৪	৪৩৫.৯২	১৩০.৪৬	৯৭৬৬.১২	১২০৩৯.৬৪
৮	টাংগাইল	১৫৪৮.৮৫	২৫৫.১০	১৮০৩.৯৫	৮৩০৫.৭৭	৫০২৮.৯১	৬৮.৮৪	১৩৪০৩.৫২	১৫২০৭.৪৭
৯	ফরিদপুর	১৪৩১.২৬	১১৯.৫৩	১৫৫০.৭৯	৩৯৫৯.৩৪	২৭৩.৮৪	৭৪.১০	৪৩০৭.২৮	৫৮৫৮.০৭
১০	রাজবাড়ী	৪৪৩.৩৬	১০৯.৬৭	৫৫৩.০৩	২৫৯৩.২১	১৪৯৭.৮২	০.০০	৪০৯১.০৩	৪৬৪৪.০৬
১১	মাদারীপুর	১১৯০.৯০	২৯৭.৭২	১৪৮৮.৬২	৮৮১৩.৫৭	৮৯২.০৪	২৯.০৪	৯৭৩৪.৬৫	১১২২৩.২৭
১২	শরিয়তপুর	৫১০.৭৬	১৩৮.৪১	৬৪৯.১৭	৩২২৯.০৩	৯৮৪.৬৫	৮.১৭	৪২২১.৮৫	৪৮৭১.০২
১৩	গোপালগঞ্জ	৭২৮.২২	২০৯.৫৯	৯৩৭.৮১	১০৬৯.৭৫	১০১৫.৯৯	০.০০	২০৮৫.৭৪	৩০২৩.৫৫
	মোট	৯৪৭৭২.১৭	২৫৭৩৫.৫৭	১২০৫০৭.৭৪	১৪৫৫২০৫.৬৭	৬৪২৪৯.৫২	৪২৫৯.৩২	১৫২৩৭১৪.৫১	১৬৪৪২২২.২৫

কেন্দ্রীয় সমিতি

১	ময়মনসিংহ	২২৩.৯৭	৬১০.২০	৮৩৪.১৭	৪৯৮.৫৪	২০১৪.৫১	৩৫১.০৫	২৮৬৪.১০	৩৬৯৮.২৭
২	নেত্রকোণা	১০৯.১৮	১৪৯.৭৫	২৫৮.৯৩	৩১৩.৩৬	৩৩৫১.০২	২২৮.৬১	৩৮৯২.৯৯	৪১৫১.৯২
৩	জামালপুর	২১০.৬৯	২৮৯.৯৮	৫০০.৬৭	২৮৬.৯৪	৪০০.৩২	৬১.৯৪	৭৪৯.২০	১২৪৯.৮৭
৪	শেরপুর	৪৮.৪৯	১১১.৪৮	১৫৯.৯৭	৯৪.৫৪	৭৮১.৫৩	০.০০	৮৭৬.০৭	১০৩৬.০৪
	মোট	৫৯২.৩৩	১১৬১.৪১	১৭৫৩.৭৪	১১৯৩.৩৮	৬৫৪৭.৩৮	৬৪১.৬০	৮৩৮২.৩৬	১০১৩৬.১০

প্রাথমিক সমিতি

১	ময়মনসিংহ	৫৭৫২.০১	১১৫৪২.৬৭	১৭২৯৪.৬৮	৪২০৫৩.৩০	৭০৯৫.৫৬	৫৫১৬.১৩	৫৪৬৬৪.৯৯	৭১৯৫৯.৬৭
---	-----------	---------	----------	----------	----------	---------	---------	----------	----------

২	নেত্রকোণা	৫১৫৮.৫১	৬৫৭.৭০	৫৮১৬.২১	৭১০৯.৯৭	১২১৩.৯২	১৭.৫৫	৮৩৪১.৪৪	১৪১৫৭.৬৫
৩	জামালপুর	৭৯৮.২৬	১২৭.৫৬	৯২৫.৮২	৮৮০৭২.২৫	১৫৪৬.৪৮	০.০০	৮৯৬১৮.৭৩	৯০৫৪৪.৫৫
৪	শেরপুর	১৭০৭.৮৮	২৬৯৫.২৫	৪৪০৩.১৩	১১১৬৭.৫৮	৪১১৫.৯২	১৫৮.৯১	১৫৪৪২.৪১	১৯৮৪৫.৫৪
মোট		১৩৪১৬.৬৬	১৫০২৩.১৮	২৮৪৩৯.৮৪	১৪৮৪০৩.১০	১৩৯৭১.৮৮	৫৬৯২.৫৯	১৬৮০৬৭.৫৭	১৯৬৫০৭.৪১

কেন্দ্রীয় সমিতি

১	চট্টগ্রাম	২১৪.৫৮	৭১৪.৯৬	৯২৯.৫৪	৫৭৮৫.৬২	৪২১২.২১	১১১৭.৬২	১১১১৫.৪৫	১২০৪৪.৯৯
২	কক্সবাজার	২১৫.৩১	২৩৩.৮৮	৪৪৯.১৯	৩৩৪.৪৬	৫৮১০.০৪	৩০৮২.৩৮	৯২২৬.৮৮	৯৬৭৬.০৭
৩	রাঙ্গামাটি	৯০.৭৭	১৩.৩০	১০৪.০৭	১৫২.৬৬	১৫.৭৭	০.০০	১৬৮.৪৩	২৭২.৫০
৪	খাগড়াছড়ি	৯৪.১৮	৪৬.৫০	১৪০.৬৮	১৮৮.১১	১৬.৮৯	০.০০	২০৫.০০	৩৪৫.৬৮
৫	বান্দরবান	৪৩.৬৪	১০.২৮	৫৩.৯২	৬৩.৭৫	৮৩.১৫	২২২.০৪	৩৬৮.৯৪	৪২২.৮৬
৬	নোয়াখালী	৫৯.৯২	৩২৯.৭১	৩৮৯.৬৩	২৩২.২৩	২৩২৩.৭৪	০.০০	২৫৫৫.৯৭	২৯৪৫.৬০
৭	লক্ষ্মীপুর	৮১.৫৭	৫০৬.০৬	৫৮৭.৬৩	২৬১.৫৪	৮৩০.৫৯	৪০৪.৪৩	১৪৯৬.৫৬	২০৮৪.১৯
৮	ফেনী	১২৮.৭৭	২৮২.৬৬	৪১১.৪৩	২৬৪.৯৫	১৬৭.৫৬	২৩৬.৭৬	৬৬৯.২৭	১০৮০.৭০
৯	কুমিল্লা	৪৬৩.৯৯	২১৭২.৪৯	২৬৩৬.৪৮	৯০৭.৬৫	১১৫৩.৫১	০.০০	২০৬১.১৬	৪৬৯৭.৬৪
১০	ব্রাহ্মনবাড়িয়া	১২৩.০৮	৭৭০.৫৯	৮৯৩.৬৭	৪১৬.৪৪	৮৬২.৯৮	৩৫২২.৩১	৪৮০১.৭৩	৫৬৯৫.৪০
১১	চাঁদপুর	৪৩১.৬৫	২৩৬.৯৩	৬৬৮.৫৮	১৪১৫.৬৫	১১২২.৯৯	১৬০.০৫	২৬৯৮.৬৯	৩৩৬৭.২৭
মোট		১৯৪৭.৪৬	৫৩১৭.৩৬	৭২৬৪.৮২	১০০২৩.০৬	১৬৫৯৯.৪৩	৮৭৪৫.৫৯	৩৫৩৬৮.০৮	৪২৬৩২.৯০

প্রাথমিক সমিতি

১	চট্টগ্রাম	২৯২৭০.১৬	১১৫৬৬.০৫	৪০৮৩৬.২১	১৭৫৮৯৩.২৭	৭৯৮৪.৫৩	২৭০০৯.৪০	২১০৮৭.২০	২৫১৭২৩.৪১
২	কক্সবাজার	১১৯৮.৫৫	২০৭.৪৭	১৪০৬.০২	৪১৭৫.২০	১১৩১১.৩২	০.০০	১৫৪৮৬.৫২	১৬৮৯২.৫৪
৩	রাঙ্গামাটি	২৯৬.৬৬	২৫.৩৬	৩২২.০২	৭৬২.৫৯	৩৭৫.৯১	০.০০	১১৩৮.৫০	১৪৬০.৫২
৪	খাগড়াছড়ি	১৫৩০.৭৬	৫৬৮.২৯	২০৯৯.০৫	৮৭৫৫.৩৮	৪০৭.৪৪	০.০০	৯১৬২.৮২	১১২৬১.৮৭
৫	বান্দরবান	১১৯৯.৯৯	১৯৬.৬৬	১৩৯৬.৬৫	৬৬০৩.২৯	৭৫৫.০৪	৬৬৫.৭২	৮০২৪.০৫	৯৪২০.৭০
৬	নোয়াখালী	৯০৩.২১	৫৮৩.২০	১৪৮৬.৪১	৮৮৬৭.১৮	২৯৬২.৯৪	০.০০	১১৮৩০.১২	১৩৩১৬.৫৩
৭	লক্ষ্মীপুর	৩৫০.৫৮	১২৫.৩৮	৪৭৫.৯৬	১৬৩৯.৬০	১৯৯৪.৬০	৭.০০	৩৬৪১.২০	৪১১৭.১৬
৮	ফেনী	৯৯৭.৫৬	৩৩৭.৪৪	১৩৩৫.০০	৪৭৫৪.১৮	৮১৫.৪০	৬৯.১০	৫৬৩৮.৬৮	৬৯৭৩.৬৮
৯	কুমিল্লা	১১৬৩৩৯.৩১	১৫১৩.২৯	১১৭৮৫২.৬০	১২৭৩৫৮.৩৫	৪৪৬৯.২০	৯৫.৭৪	১৩১৯২৩.২৯	২৪৯৭৭৫.৮৯
১০	ব্রাহ্মনবাড়িয়া	৬৯৩.৭৫	১৮১.৮৭	৮৭৫.৬২	৭৯৩১.১০	৩৭৫.৩৫	৪২.৮৬	৮৩৪৯.৩১	৯২২৪.৯৩
১১	চাঁদপুর	২৬৭৪.৪২	৫৭৬.৯৯	৩২৫১.৪১	৩৬৪৭.৬৯	২২৬২.১৪	০.০০	৫৯০৯.৮৩	৯১৬১.২৪
মোট		১৫৫৪৫৪.৯৫	১৫৮৮২.০০	১৭১৩৩৬.৯৫	৩৫০৩৮৭.৮৩	৩৩৭১৩.৮৭	২৭৮৮৯.৮২	৪১১৯৯১.৫২	৫৮৩৩২৮.৪৭

কেন্দ্রীয় সমিতি

১	সিলেট	১৫৫.৩৫	৩৬৮.৯৭	৫২৪.৩২	৪৩৬.৫০	১০৯৪.৮৪	১৬৪.৪৪	১৬৯৫.৭৮	২২২০.১০
২	হবিগঞ্জ	১৪০.৫৮	১৫৯.১১	২৯৯.৬৯	৪৬৩.৭০	৩৮৭২.৮১	০.০০	৪৩৩৬.৫১	৪৬৩৬.২০
৩	মৌলভীবাজার	৬০.৩৫	৮৩.৩০	১৪৩.৬৫	১০২৩.৯৪	৬৭৫৯.৫৩	২৯৫.৭৯	৮০৭৯.২৬	৮২২২.৯১
৪	সুনামগঞ্জ	১৪৪.০২	১৪২.৭১	২৮৬.৭৩	৩২৫.৭৫	৫৬২৭.৩৩	৪৫.০৮	৫৯৯৮.১৬	৬২৮৪.৮৯
মোট		৫০০.৩০	৭৫৪.০৯	১২৫৪.৩৯	২২৪৯.৮৯	১৭৩৫৪.৫১	৫০৫.৩১	২০১০৯.৭১	২১৩৬৪.১০

প্রাথমিক সমিতি

১	সিলেট	১৫১৮.৮০	৫১৩.১৭	২০৩১.৯৭	৩১৩০.৪৩	১৫৩৪.৬৬	১১৭.০০	৪৭৮২.০৯	৬৮১৪.০৬
২	হবিগঞ্জ	৪১৬.৬১	৩১.৩৩	৪৪৭.৯৪	১৩৬১.১৫	১১৩৪.৯৫	৬৪.৭৪	২৫৬০.৮৪	৩০০৮.৭৮
৩	মৌলভীবাজার	১২২৭.৮৮	১০৬.২৭	১৩৩৪.১৫	২৫৯০.৭৩	৬৫১.৪১	১২৫.৭২	৩৩৬৭.৮৬	৪৭০২.০১
৪	সুনামগঞ্জ	১২০৯.০০	২০০.১৩	১৪০৯.১৩	২১০২.০৮	২৬১২.৩৬	৩.০৮	৪৭১৭.৫২	৬১২৬.৬৫
মোট		৪৩৭২.২৯	৮৫০.৯০	৫২২৩.১৯	৯১৮৪.৩৯	৫৯৩৩.৩৮	৩১০.৫৪	১৫৪২৮.৩১	২০৬৫১.৫০

কেন্দ্রীয় সমিতি

১	রাজশাহী	১৭১.৫২	৮৮৯.৫০	১০৬১.০২	৪৯৯.২৯	৭৩৪.৫৩	১১৮.৮৯	১৩৫২.৭১	২৪১৩.৭৩
২	চাঁপাইনবাবগঞ্জ	৬৯.৩২	২৮০.৩৪	৩৪৯.৬৬	২২৫.৪২	৪৬১.৯২	০.০০	৬৮৭.৩৪	১০৩৭.০০
৩	নাটোর	১০০.৬৭	১৭৪২.৭৭	১৮৪৩.৪৪	৪৫০.৫২	৯১৭.৭৫	০.০০	১৩৬৮.২৭	৩২১১.৭১
৪	নওগাঁ	১৫৭.৮৬	১০১৬.০০	১১৭৩.৮৬	৬৬৬.৭০	১৬২১.৫৩	০.০০	২২৮৮.২৩	৩৪৬২.০৯
৫	পাবনা	২১৭.৩২	১৯৯.২৪	৪১৬.৫৬	৫২২.১৫	১৬৪২.৫১	০.০০	২১৬৪.৬৬	২৫৮১.২২
৬	সিরাজগঞ্জ	৩১৭.৩২	৫০৪.৯৪	৮২২.২৬	৬৫০.১৪	১৪৪৯.৩১	০.০০	২০৯৯.৪৫	২৯২১.৭১
৭	বগুড়া	১৬৬.০৩	৯৬৩.৭৩	১১২৯.৭৬	৭৭৮.৬৭	১১৯৮.৯২	৩৩১.৫৫	২৩০৯.১৪	৩৪৩৮.৯০
৮	জয়পুরহাট	৮০.৪৯	৩৩৪.৮৭	৪১৫.৩৬	২৩৭.৫৮	১৩১৮.৬৭	০.০০	১৫৫৬.২৫	১৯৭১.৬১
মোট		১২৮০.৫৩	৫৯৩১.৩৯	৭২১১.৯২	৪০৩০.৪৭	৯৩৪৫.১৪	৪৫০.৪৪	১৩৮২৬.০৫	২১০৩৭.৯৭

প্রাথমিক সমিতি

১	রাজশাহী	৪৪২৮.২৫	৭০৭.৮৩	৫১৩৬.০৮	৩৫০৩৩.৬৩	৩৭০৫.৪০	৪০২.৭০	৩৯১৪১.৭৩	৪৪২৭৭.৮১
২	চাঁপাইনবাবগঞ্জ	৫২৬.৫১	৪৫৩.৪২	৯৭৯.৯৩	৩৬৪৪.১৩	১৭১৪.৬৬	০.০০	৫৩৫৮.৭৯	৬৩৩৮.৭২
৩	নাটোর	৩১৮৮.৭২	১৩৬৫.৭২	৪৫৫৪.৪৪	১৭৪৪০.৬৭	২০৫৯.৫৮	২১.৯৫	১৯৫২২.২০	২৪০৭৬.৬৪
৪	নওগাঁ	১৫৯৯.৬৩	১৭৫৬.০৫	৩৩৫৫.৬৮	১৬০৭৮.২৮	১৪৩৭১.৩৬	০.০০	৩০৪৪৯.৬৪	৩৩৮০৫.৩২
৫	পাবনা	১৪১৬.৬৮	৫৬৬.০৫	১৯৮২.৭৩	৬৬৮৯.০২	১৭১৯.৯০	০.০০	৮৪০৮.৯২	১০৩৯১.৬৫
৬	সিরাজগঞ্জ	৯১৮.৮৪	২৩৫.৩৪	১১৫৪.১৮	৪৯৫৮.৬২	১৫৯৫.১২	০.০০	৬৫৫৩.৭৪	৭৭০৭.৯২
৭	বগুড়া	২১১৩.৬৪	৫৯৫.১২	২৭০৮.৭৬	১০৯২২.৮৫	২৩৬১.১৬	৬১.৬৪	১৩৩৪৫.৬৫	১৬০৫৪.৪১
৮	জয়পুরহাট	১৪০৬.৮৪	২৭৩.২৩	১৬৮০.০৭	৪৯৪৩.৫২	২৯০৪.৬২	০.০০	৭৮৪৮.১৪	৯৫২৮.২১
মোট		১৫৫৯৯.১১	৫৯৫২.৭৬	২১৫৫১.৮৭	৯৯৭১০.৭২	৩০৪৩১.৮০	৪৮৬.২৯	১৩০৬২৮.৮১	১৫২১৮০.৬৮

কেন্দ্রীয় সমিতি

১	রংপুর	১৫০.৬৫	২৪৬.৬৩	৩৯৭.২৮	৩০৭.৪২	১১০৫.৬১	১১৮.০১	১৫৩১.০৪	১৯২৮.৩২
২	নীলফামারী	৪৯.৭৬	৪৩৩.৭৯	৪৮৩.৫৫	১৮০.৯৫	৫৯৪.৩৪	০.০০	৭৭৫.২৯	১২৫৮.৮৪
৩	লালমনিরহাট	৩৯.৭৯	১৬১.৮১	২০১.৬০	১৩৩.৮০	১০১২.১৮	৮২.৪৭	১২২৮.৪৫	১৪৩০.০৫
৪	কুড়িগ্রাম	৮৭.৩৭	২৯৪.১৯	৩৮১.৫৬	২৩৪.০৫	১১৭০.১৭	০.০০	১৪০৪.২২	১৭৮৫.৭৮
৫	গাইবান্ধা	২০৮.৮৫	১৮৪.১৯	৩৯৩.০৪	৩৪৬.৭৭	২০১৯.০৯	২.৩১	২৩৬৮.১৭	২৭৬১.২১
৬	দিনাজপুর	২৫০.০৯	২৪০১.৩৭	২৬৫১.৪৬	৬২৭.২৩	১০৫২.৬২	৬৬৭.১৭	২৩৪৭.০২	৪৯৯৮.৪৮
৭	ঠাকুরগাঁও	৩১.১২	৬৮.৫৩	৯৯.৬৫	৫৩.৯৩	১৬১.৬৩	০.০০	২১৫.৫৬	৩১৫.২১
৮	পঞ্চগড়	৩৪.৫০	২৩৬.৬৩	২৭১.১৩	১৬৪.০৮	৬৫৯.০২	১৩.১৪	৮৩৬.২৪	১১০৭.৩৭
মোট		৮৫২.১৩	৪০২৭.১৪	৪৮৭৯.২৭	২০৪৮.২৩	৭৭৭৪.৬৬	৮৮৩.১০	১০৭০৫.৯৯	১৫৫৮৫.২৬

প্রাথমিক সমিতি

১	রংপুর	২৬৬২.৮৪	১২৯৯.৪৪	৩৯৬২.২৮	২৩১৩৬.১৯	১৬৮৯.৮৭	৮৩৬.৪৩	২৫৬৬২.৪৯	২৯৬২৪.৭৭
২	নীলফামারী	৮৬৬.৬৮	৮২.৮৮	৯৪৯.৫৬	৪২৩৯.৪৭	২০১৪.০৭	১০৪.১৩	৬৩৫৭.৬৭	৭৩০৭.২৩
৩	লালমনিরহাট	৬৩১.৫১	৩৭৩.১৮	১০০৪.৬৯	৩২৩৭.৩০	১৩২১.৯৯	৯০.৪৬	৪৬৪৯.৭৫	৫৬৫৪.৪৪
৪	কুড়িগ্রাম	৭৭৩.২২	৩৮১.৮১	১১৫৫.০৩	৩৪৩১.০৬	৪০৬৮.৪৩	০.০০	৭৪৯৯.৪৯	৮৬৫৪.৫২
৫	গাইবান্ধা	৫০০.১৭	৪১০.৩৩	৯১০.৫০	৯১৩.৯০	২৩১৯.৬২	০.৩০	৩২৩৩.৮২	৪১৪৪.৩২
৬	দিনাজপুর	৪০৭৫.৫১	১৮২৬.৬২	৫৯০২.১৩	১৭২২০.১৫	৬৮৪২.৫৩	৬১৮১.৭১	৩০২৪৪.৩৯	৩৬১৪৬.৫২
৭	ঠাকুরগাঁও	২৯৪৭.২০	১৬৭.৬৫	৩১১৪.৮৫	১৫০৮৫.৪০	১৩০০.৮২	১০.৮৪	১৬৩৯৭.০৬	১৯৫১১.৯১
৮	পঞ্চগড়	১২৪১.১২	১৬৫.৯৭	১৪০৭.০৯	৩৯৪৬.০২	২১৪৫.০৬	২.৯৩	৬০৯৪.০১	৭৫০১.১০
মোট		১৩৬৯৮.২৫	৪৭০৭.৮৮	১৮৪০৬.১৩	৭১২০৯.৪৯	২১৭০২.৩৯	৭২২৬.৮০	১০০১৩৮.৬৮	১১৮৫৪৪.৮১

কেন্দ্রীয় সমিতি

১	খুলনা	৩২২.৯১	৩৫১.৫৪	৬৭৪.৪৫	৮৬২.৭১	১৪৪৪.৯০	১১৩৪.০৭	৩৪৪১.৬৮	৪১১৬.১৩
২	সাতক্ষীরা	৪৩৯.৮৩	১০৮৫.৭৮	১৫২৫.৬১	১১৬০.৭৮	১৯৩৬.৫৬	০.০০	৩০৯৭.৩৪	৪৬২২.৯৫

৩	বাগেরহাট	২৫৩.০৯	৪১৮.১২	৬৭১.২১	৬০৫.৫৬	৩০৩৬.৭৬	১৯০.৩৭	৩৮৩২.৬৯	৪৫০৩.৯০
৪	কুষ্টিয়া	৫১.৫১	৩৪৬.৬৮	৩৯৮.১৯	২৩০.২৩	৭৩৮.৭১	০.০০	৯৬৮.৯৪	১৩৬৭.১৩
৫	মেহেরপুর	৬৮.৭৬	৮১.৬১	১৫০.৩৭	১০৮.৩৯	২৬৭.৯০	০.০০	৩৭৬.২৯	৫২৬.৬৬
৬	চুয়াডাঙ্গা	২৩১.৩৪	৩১২.৩৯	৫৪৩.৭৩	৫১৪.৪৮	১১৩২.৪৬	০.০০	১৬৪৬.৯৪	২১৯০.৬৭
৭	যশোর	৪০২.২২	৯৯৭.৭৭	১৩৯৯.৯৯	১৩৯৯.২৪	২১০৯৫.৫৯	১০৪.৯৬	২২৫৯৯.৭৯	২৩৯৯৯.৭৮
৮	নড়াইল	৬৮.০৩	৩১৩.৯৪	৩৮১.৯৭	২৭২.৫৯	৭৫৩.২৬	০.০০	১০২৫.৮৫	১৪০৭.৮২
৯	মাগুরা	৮৬.৮৮	৩৮০.৮৯	৪৬৭.৭৭	১৯৭.১৫	৫৭৭.৮০	১২০৩.২৭	১৯৭৮.২২	২৪৪৫.৯৯
১০	বিনাইদহ	১০৮.৯৮	৬১১.৩০	৭২০.২৮	২৬৬.৯৫	৮২১.৪৩	০.০০	১০৮৮.৩৮	১৮০৮.৬৬
	মোট	২০৩৩.৫৫	৪৯০০.০২	৬৯৩৩.৫৭	৫৬১৮.০৮	৩১৮০৫.৩৭	২৬৩২.৬৭	৪০০৫৬.১২	৪৬৯৮৯.৬৯

প্রাথমিক সমিতি									
১	খুলনা	৬৫৬২.৯১	৩৩৬৪.১৯	৯৯২৭.১০	৩১৮৭১.৬৯	৩৭২৯.২৭	১০৪৯.৬৮	৩৬৬৫০.৬৪	৪৬৫৭৭.৭৪
২	সাতক্ষীরা	২২২৩.৫৫	৩৭৮৮.২৬	৬০১১.৮১	২৫৯৫৭.৫৩	২৬৮৫.২১	২২৭.১৩	২৮৮৬৯.৮৭	৩৪৮৮১.৬৮
৩	বাগেরহাট	৫২০৩.৭৪	৬৮০.৬৯	৫৮৮৪.৪৩	৮৯০৩.৩৭	৪৬০৩.২২	৩৩৯.৩৮	১৩৮৪৫.৯৭	১৯৭৩০.৪০
৪	কুষ্টিয়া	৮১০.৮০	৩৮৭.৬৯	১১৯৮.৪৯	৪৮৯১.৮২	২৩৩৩.৩৫	০.০০	৭২২৫.১৭	৮৪২৩.৬৬
৫	মেহেরপুর	১১৪৯.০৩	২৩৮.২৮	১৩৮৭.৩১	৬২১৯.৬৮	২২৫৩.২৬	০.০০	৮৪৭২.৯৪	৯৮৬০.২৫
৬	চুয়াডাঙ্গা	৫০৭.০৬	২৪৮.৭০	৭৫৫.৭৬	২০১১.৫০	১২২২.০৪	০.০০	৩২৩৩.৫৪	৩৯৮৯.৩০
৭	যশোর	১৪৭৩.৮৫	৬৬১.৩৩	২১৩৫.১৮	৫৩২৮.০৭	৩৯৪০৮.৩৪	৭৭.৮৫	৪৪৮১৪.২৬	৪৬৯৪৯.৪৪
৮	নড়াইল	২৮৯.৬২	৭২.২৩	৩৬১.৮৫	২২০৭.৮০	১৩৫৪.৭২	০.৪৮	৩৫৬৩.০০	৩৯২৪.৮৫
৯	মাগুরা	৩২৯.৩৮	৬২.৫৭	৩৯১.৯৫	১৬২৬.৭২	১৪৮০.৬১	০.০০	৩১০৭.৩৩	৩৪৯৯.২৮
১০	বিনাইদহ	৬২৫.৩৩	৩৯৭.৮২	১০২৩.১৫	১৬৪০.৬৮	৪৫০৩.৯৪	১.০৬	৬১৪৫.৬৮	৭১৬৮.৮৩
	মোট	১৯১৭৫.২৭	৯৯০১.৭৬	২৯০৭৭.০৩	৯০৬৫৮.৮৬	৬৩৫৭৩.৯৬	১৬৯৫.৫৮	১৫৫৯২৮.৪০	১৮৫০০৫.৪৩

কেন্দ্রীয় সমিতি									
১	বরিশাল	৭৩.৭৭	১৪০.০৩	২১৩.৮০	৩৫৩.৫৩	১১৭০.২৫	৩৭১.২১	১৮৯৪.৯৯	২১০৮.৭৯
২	ঝালকাঠি	২০.১০	৮২.৬৭	১০২.৭৭	৪৭.৯০	৬০০.৬৭	১.০৫	৬৪৯.৬২	৭৫২.৩৯
৩	পিরোজপুর	৫৯.১৩	৭১০.৪৬	৭৬৯.৫৯	১৬৬.১৮	৩৬০.৯৩	৭.৭৬	৫৩৪.৮৭	১৩০৪.৪৬
৪	ভোলা	১১১.৯১	৪৯২.৪৪	৬০৪.৩৫	১৮৭.৯৩	৪৩২.৭৬	৯৫১.১০	১৫৭১.৭৯	২১৭৬.১৪
৫	পটুয়াখালী	১৩৫.০১	৫৭.৩৬	১৯২.৩৭	২২০.৭৪	১৫৮৫.৫৯	৪.১৩	১৮১০.৪৬	২০০২.৮৩
৬	বরগুনা	৬৫.৮১	১০২.২১	১৬৮.০২	১৬১.৪১	২৩৮৫.২৬	২২.৩২	২৫৬৮.৯৯	২৭৩৭.০১
	মোট	৪৬৫.৭৩	১৫৮৫.১৭	২০৫০.৯০	১১৩৭.৬৯	৬৫৩৫.৪৬	১৩৫৭.৫৭	৯০৩০.৭২	১১০৮১.৬২

প্রাথমিক সমিতি									
১	বরিশাল	৩৬২৮.৫৮	৩১৫৭.৭৬	৬৭৮৬.৩৪	২৪৫৪৩.৩৪	৪৪৫১.৩৬	৬১৯.৪৭	২৯৬১৪.১৭	৩৬৪০০.৫১
২	ঝালকাঠি	৭০৪.৫১	৮৮.০৯	৭৯২.৬০	৬১৪১.৬১	১৯৪২.৭৪	০.০০	৮০৮৪.৩৫	৮৮৭৬.৯৫
৩	পিরোজপুর	৪৯৯.৭৬	৩৭৬.১৯	৮৭৫.৯৫	৪২৭০.১৪	১৭৫২.৬১	১৪.৮৮	৬০৩৭.৬৩	৬৯১৩.৫৮
৪	ভোলা	৫২৯.১৫	৭০৪.২০	১২৩৩.৩৫	৮৮৩২.৬৭	৩৯৮৪.৫২	২০৬.৮৭	১৩০২৪.০৬	১৪২৫৭.৪১
৫	পটুয়াখালী	১৫৪১.৪০	২৪৩.৬০	১৭৮৫.০০	১০৩৯১.৮০	২৮১৭.৮৮	১.২৯	১৩২১০.৯৭	১৪৯৯৫.৯৭
৬	বরগুনা	১০৯৫.১৩	১৪৩.৮৮	১২৩৯.০১	৪৮৮৫.০৯	২৯৪৩.১৯	১৮.৫১	৭৮৪৬.৭৯	৯০৮৫.৮০
	মোট	৭৯৯৮.৫৩	৪৭১৩.৭২	১২৭১২.২৫	৫৯০৬৪.৬৫	১৭৮৯২.৩০	৮৬১.০২	৭৭৮১৭.৯৭	৯০৫৩০.২২

সর্বমোট (কেন্দ্রীয়)									
		৯৬৯২.৩২	২৬২১৮.৩৭	৩৫৯১০.৬৯	৩২৩৮৩.৮১	১০৭৭৬০.১৯	২০৫৪২.০২	১৬০৬৮৬.০২	১৯৬৫৯৬.৭১
সর্বমোট (প্রাথমিক)									
		৩২৪৪৮৭.২৩	৮২৭৬৭.৭৭	৪০৭২৫৫.০০	২২৮৩৮২৪.৭১	২৫১৪৬৯.১০	৪৮৪২১.৯৬	২৫৮৩৭১৫.৭৭	২৯৯০৯৭০.৭৭

পরিশিষ্ট-৩

২০২৪-২০২৫ অর্থবছরের জেলাভিত্তিক সমবায় সমিতিসমূহের কর্মসংস্থান সৃষ্টি

ক্র. নং	জেলার নাম	সমিতিতে সরাসরি কর্মরত			সমিতির নিজস্ব প্রকল্পে/কর্মসচিতে কর্মরত			সমিতির সহায়তায় সৃষ্ট সদস্যদের প্রকল্পে কর্মরত			সমিতির মাধ্যমে আত্মকর্মসংস্থান			সর্বমোট		
		পুরুষ	মহিলা	মোট	পুরুষ	মহিলা	মোট	পুরুষ	মহিলা	মোট	পুরুষ	মহিলা	মোট	পুরুষ	মহিলা	মোট
১	২	৩	৪	৫	৬	৭	৮	৯	১০	১১	১২	১৩	১৪	১৫	১৬	১৭

ঢাকা বিভাগ(কেন্দ্রীয়)

১	ঢাকা	৬৩	২৪	৮৭	২৪০	৬৯	৩০৯	২৬৬	১৩০	৩৯৬	৩২৮৮	১০৩২	৪৩২০	৩৮৫৭	১২৫৫	৫১১২
২	নারায়ণগঞ্জ	৩৯	৪৮	৮৭	২১	১৩	৩৪	০	০	০	১২৭	১০৪	২৩১	১৮৭	১৬৫	৩৫২
৩	নরসিংদী	৭১	৪৯	১২০	১	৪	৫	০	০	০	২১১	২৪২	৪৫৩	২৮৩	২৯৫	৫৭৮
৪	গাজীপুর	৩৫	১৩	৪৮	০	০	০	৬	৬	১২	৫০	২০	৭০	৯১	৩৯	১৩০
৫	মানিকগঞ্জ	২৮	৬	৩৪	৮৪	৩০	১১৪	০	০	০	০	০	০	১১২	৩৬	১৪৮
৬	মুন্সিগঞ্জ	৬৮	৩৫	১০৩	০	০	০	০	০	০	০	০	০	৬৮	৩৫	১০৩
৭	কিশোরগঞ্জ	৫৯	২৯	৮৮	৫	৪	৯	২	২	৪	৬০৬৪	১১৭৫	৭২৩৯	৬১৩০	১২১০	৭৩৪০
৮	টাংগাইল	২৭৪	৪৫	৩১৯	০	০	০	০	০	০	২৯৬৪	৭৫৫	৩৭১৯	৩২৩৮	৮০০	৪০৩৮
৯	ফরিদপুর	৪৫	৪	৪৯	০	০	০	১১৫	৩৩	১৪৮	১৫২	৫৭	২০৯	৩১২	৯৪	৪০৬
১০	রাজবাড়ী	৩৩	৯	৪২	০	০	০	০	০	০	৯০	১১০	২০০	১২৩	১১৯	২৪২
১১	মাদারীপুর	২৩	৫	২৮	০	০	০	০	০	০	০	০	০	২৩	৫	২৮
১২	শরিয়তপুর	১৩	১	১৪	১	১	২	০	০	০	৬৬	২২	৮৮	৮০	২৪	১০৪
১৩	গোপালগঞ্জ	৫৭	১১	৬৮	০	০	০	০	০	০	০	০	০	৫৭	১১	৬৮
	মোট	৮০৮	২৭৯	১০৮৭	৩৫২	১২১	৪৭৩	৩৮৯	১৭১	৫৬০	১৩০১২	৩৫১৭	১৬৫২৯	১৪৫৬১	৪০৮৮	১৮৬৪৯

ঢাকা বিভাগ(প্রাথমিক)

১	ঢাকা	১৪৮৬০	৩৮১৯	১৮৬৭৯	৫৩৩৬	২২৩৩	৭৫৬৯	৬৮৭৯	১৯৯০	৮৮৬৯	৪৮২৭৯৯	১১০০১৫	৫৯২৮১৪	৫০৯৮৭৪	১১৮০৫৭	৬২৭৯৩১
২	নারায়ণগঞ্জ	৬৪৭	২১২	৮৫৯	১৮	২	২০	০	০	০	৩১৯২	১৩২৭	৪৫১৯	৩৮৫৭	১৫৪১	৫৩৯৮
৩	নরসিংদী	৪৪৯	২৬১	৭১০	৯	১১	২০	১৪৪	৫৩	১৯৭	৩২৮৩	৭৬০	৪০৪৩	৩৮৮৫	১০৮৫	৪৯৭০
৪	গাজীপুর	৩১৩৪	১০১৬	৪১৫০	২৪০	৮২	৩২২	৩৮০	১৬১	৫৪১	৮৯৫২২	২৫৬৯৮	১১৫২২০	৯৩২৭৬	২৬৯৫৭	১২০২৩৩
৫	মানিকগঞ্জ	৫৪২	১৯৪	৭৩৬	৫৭	২২	৭৯	০	৭৩৫	৪৩৫	৯১২	১১৮২	২০৯৪	১৫১১	১৮৩৩	৩৩৪৪
৬	মুন্সিগঞ্জ	২৯৫	১২৩	৪১৮	০	০	০	০	০	০	১৪৯২	১২৪	১৬১৬	১৭৮৭	২৪৭	২০৩৪
৭	কিশোরগঞ্জ	১৫৯৫	৩২৯	১৯২৪	২০৫	৮	২১৩	৪৯৮	৪২৩	৯২১	২১৬৭৮	৭৪৬৫	২৯১৪৩	২৩৯৭৬	৮২২৫	৩২২০১
৮	টাংগাইল	১৭৭৯	৫৫১	২৩৩০	৩	০	৩	০	০	০	১২৩১৮	৪১৮৬	১৬৫০৪	১৪১০০	৪৭৩৭	১৮৮৩৭
৯	ফরিদপুর	৬২৮	১৩৩	৭৬১	১১৬	৭৪	১৯০	০	০	০	১৪৫৬	১০৩৮	২৪৯৪	২২০০	১২৪৫	৩৪৪৫
১০	রাজবাড়ী	৩২৭	৫৮	৩৮৫	০	০	০	০	০	০	৮১৫	৩৮৯	১২০৪	১১৪২	৪৪৭	১৫৮৯
১১	মাদারীপুর	১৬৪	৪০	২০৪	০	০	০	০	০	০	৭৭৭	৪৮০	১২৫৭	৯৪১	৫২০	১৪৬১
১২	শরিয়তপুর	১৭৮	৪৭	২২৫	২৫	১৩	৩৮	০	০	০	৩০২৮	১৪০৫	৪৪৩৩	৩২৩১	১৪৬৫	৪৬৯৬

১৩	গোপালগঞ্জ	২৮৪	১১৭	৪০১	০	০	০	২০০	১৬০	৩৬০	৫৪৪৭	৬৩৯২	১১৮৩৯	৫৯৩১	৬৬৬৯	১২৬০০	
	মোট	২৪৮৮২	৬৯০০	৩১৭৮২	৬০০৯	২৪৪৫	৮৪৫৪	৮১০১	৩২২২	১১৩২৩	৬২৬৭১৯	১৬০৪৬১	৭৮৭১৮০	৬৬৫৭১১	১৭৩০২৮	৮৩৮৭৩৯	
ময়মনসিংহ																	
বিভাগ(কেন্দ্রীয়)																	
১	ময়মনসিংহ	৭৩	১৯	৯২	০	০	০	০	০	০	৫০	১৫	৬৫	১২৩	৩৪	১৫৭	
২	নেত্রকোণা	২৯	১১	৪০	০	০	০	০	০	০	৭৩	৩৮	১১১	১০২	৪৯	১৫১	
৩	জামালপুর	২৫	৩	২৮	৪	৫	৯	০	০	০	৪৩	০	৪৩	৭২	৮	৮০	
৪	শেরপুর	৪৮	১৪	৬২	০	০	০	০	০	০	০	০	০	৪৮	১৪	৬২	
	মোট	১৭৫	৪৭	২২২	৪	৫	৯	০	০	০	১৬৬	৫৩	২১৯	৩৪৫	১০৫	৪৫০	
ময়মনসিংহ																	
বিভাগ(প্রাথমিক)																	
১	ময়মনসিংহ	৮০১	৪৮৮	১২৮৯	৬৫	৩৩	৯৮	৮৩	৩৯	১২২	৬১৭৬	৯৯৩৩	১৬১০৯	৭১২৫	১০৪৯৩	১৭৬১৮	
২	নেত্রকোণা	৯২	৫৫	১৪৭	০	০	০	১০০	৫০	১৫০	১৫২৫	৬০৫	২১৩০	১৭১৭	৭১০	২৪২৭	
৩	জামালপুর	৩২৯	১১১	৪৪০	০	০	০	২	১	৩	৫১৯৭	৩৮৩১	৯০২৮	৫৫২৮	৩৯৪৩	৯৪৭১	
৪	শেরপুর	৩৪৬	১১৩	৪৫৯	১১৫	৩৩	১৪৮	০	০	০	১০২৭৭	৪৩৮৫	১৪৬৬২	১০৭৩৮	৪৫৩১	১৫২৬৯	
	মোট	১৫৬৮	৭৬৭	২৩৩৫	১৮০	৬৬	২৪৬	১৮৫	৯০	২৭৫	২৩১৭৫	১৮৭৫৪	৪১৯২৯	২৫১০৮	১৯৬৭৭	৪৪৭৮৫	
চট্টগ্রাম বিভাগ(কেন্দ্রীয়)																	
১	চট্টগ্রাম	১১৯	৫৪	১৭৩	০	০	০	০	০	০	১	০	১	১২০	৫৪	১৭৪	
২	কক্সবাজার	৫৭	১১	৬৮	৬	৮	১৪	০	০	০	০	০	০	৬৩	১৯	৮২	
৩	রাঙ্গামাটি	২০	৬	২৬	০	০	০	০	০	০	০	০	০	২০	৬	২৬	
৪	খাগড়াছড়ি	২৭	৩	৩০	২২	২০	৪২	০	০	০	৫৬	৭৫	১৩১	১০৫	৯৮	২০৩	
৫	বান্দরবান	১৬	৪	২০	০	০	০	০	০	০	০	০	০	১৬	৪	২০	
৬	নোয়াখালী	৭০	১২	৮২	২৩	০	২৩	২৩	২	২৫	০	০	০	১১৬	১৪	১৩০	
৭	লক্ষ্মীপুর	৯৮	২২	১২০	৬	৩	৯	০	০	০	১২৭	৪৩	১৭০	২৩১	৬৮	২৯৯	
৮	ফেনী	৫৫	২৩	৭৮	০	০	০	০	০	০	০	০	০	৫৫	২৩	৭৮	
৯	কুমিল্লা	১৩৮	২২	১৬০	২২	০	২২	০	০	০	০	০	০	১৬০	২২	১৮২	
১০	ব্রাহ্মনবাড়িয়া	৫৬	১৮	৭৪	৮	০	৮	২৫	০	২৫	১৬০	২২	১৮২	২৪৯	৪০	২৮৯	
১১	চাঁদপুর	৩৫	২	৩৭	০	০	০	০	০	০	০	০	০	৩৫	২	৩৭	
	মোট	৬৯১	১৭৭	৮৬৮	৮৭	৩১	১১৮	৪৮	২	৫০	৩৪৪	১৪০	৪৮৪	১১৭০	৩৫০	১৫২০	
চট্টগ্রাম বিভাগ(প্রাথমিক)																	
১	চট্টগ্রাম	৩৪০৪	১০৬০	৪৪৬৪	১১	৩	১৪	২০৬৬৮	৬০৪০	২৬৭০৮	৫৫৫১৭	৩৬৭৬২	৯২২৭৯	৭৯৬০০	৪৩৮৬৫	১২৩৪৬৫	
২	কক্সবাজার	১৯৭	১৯	২১৬	১৯	২	২১	০	০	০	৮৯০	২০৬	১০৯৬	১১০৬	২২৭	১৩৩৩	
৩	রাঙ্গামাটি	৪৯	১১	৬০	১৬৩	৯১	২৫৪	০	০	০	১৪৩৮	৯২৬	২৩৬৪	১৬৫০	১০২৮	২৬৭৮	
৪	খাগড়াছড়ি	১৬৮	৬৯	২৩৭	৯৩	২০	১১৩	২৩	৫	২৮	২০৪২	৭১২	২৭৫৪	২৩২৬	৮০৬	৩১৩২	
৫	বান্দরবান	১৩৫	২৭	১৬২	০	০	০	০	০	০	৬২৩৮	৩০৬৮	৯৩০৬	৬৩৭৩	৩০৯৫	৯৪৬৮	
৬	নোয়াখালী	৪৮৫	৩৫	৫২০	৬০	০	৬০	৫	০	৫	১৩৪৯	৫	১৩৫৪	১৮৯৯	৪০	১৯৩৯	

৭	লক্ষ্মীপুর	৪৮৩	১২৫	৬০৮	১১৮	৪৫	১৬৩	৯৭	৩২	১২৯	১০২২	২৭৫	১২৯৭	১৭২০	৪৭৭	২১৯৭
৮	ফেনী	৩৪২	২৪০	৫৮২	০	০	০	০	০	০	২০২১	২৬	২০৪৭	২৩৬৩	২৬৬	২৬২৯
৯	কুমিল্লা	১২৩৯	৩৯২	১৬৩১	৩৩৩	১৯১	৫২৪	৫৯	৫	৬৪	১০৮৯	৫৪২	১৬৩১	২৭২০	১১৩০	৩৮৫০
১০	ব্রাহ্মণবাড়িয়া	২১৪	৬৭	২৮১	৯০	৪০	১৩০	১২৪	১০৪	২২৮	২০৩৪	৮১৮	২৮৫২	২৪৬২	১০২৯	৩৪৯১
১১	চাঁদপুর	২২৫	৬৩	২৮৮	০	০	০	০	০	০	৩৫২	২৫৫	৬০৭	৫৭৭	৩১৮	৮৯৫

মোট		৬৯৪১	২১০৮	৯০৪৯	৮৮৭	৩৯২	১২৭৯	২০৯৭৬	৬১৮৬	২৭১৬২	৭৩৯৯২	৪৩৫৯৫	১১৭৫৮৭	১০২৭৯৬	৫২২৮১	১৫৫০৭৭
-----	--	------	------	------	-----	-----	------	-------	------	-------	-------	-------	--------	--------	-------	--------

সিলেট বিভাগ(কেন্দ্রীয়)

১	সিলেট	৭১	১৩	৮৪	৩	২	৫	০	০	০	৫৪	৬১	১১৫	১২৮	৭৬	২০৪
২	হবিগঞ্জ	৫৫	২১	৭৬	১৬	৬	২২	৬	০	৬	৭২২	৭৬১	১৪৮৩	৭৯৯	৭৮৮	১৫৮৭
৩	মৌলভীবাজার	৪৮	১৫	৬৩	০	০	০	০	০	০	০	০	০	৪৮	১৫	৬৩
৪	সুনামগঞ্জ	৩৯	৯	৪৮	০	০	০	০	০	০	৭০	১৫	৮৫	১০৯	২৪	১৩৩

মোট		২১৩	৫৮	২৭১	১৯	৮	২৭	৬	০	৬	৮৪৬	৮৩৭	১৬৮৩	১০৮৪	৯০৩	১৯৮৭
-----	--	-----	----	-----	----	---	----	---	---	---	-----	-----	------	------	-----	------

সিলেট বিভাগ(প্রাথমিক)

১	সিলেট	১২৯	৪	১৩৩	১৭৪	১৬	১৯০	১৪৫	১৫	১৬০	১০৮২	৩১১	১৩৯৩	১৫৩০	৩৪৬	১৮৭৬
২	হবিগঞ্জ	২২২	১৩	২৩৫	৪৮৫	০	৪৮৫	৮১৬	১৫০	৯৬৬	৩৩৪১	৭৪৮	৪০৮৯	৪৮৬৪	৯১১	৫৭৭৫
৩	মৌলভীবাজার	১৫৯৩	৪৪	১৬৩৭	১২	০	১২	২১	০	২১	৫৪০৪	১৪২৬	৬৮৩০	৭০৩০	১৪৭০	৮৫০০
৪	সুনামগঞ্জ	৫৮	৩৮	৯৬	৮	০	৮	০	০	০	৪১৩০	২৭২৯	৬৮৫৯	৪১৯৬	২৭৬৭	৬৯৬৩

মোট		২০০২	৯৯	২১০১	৬৭৯	১৬	৬৯৫	৯৮২	১৬৫	১১৪৭	১৩৯৫৭	৫২১৪	১৯১৭১	১৭৬২০	৫৪৯৪	২৩১১৪
-----	--	------	----	------	-----	----	-----	-----	-----	------	-------	------	-------	-------	------	-------

রাজশাহী বিভাগ(কেন্দ্রীয়)

১	রাজশাহী	৭৬	৩৪	১১০	১১	২	১৩	০	০	০	১৩০	১৪৩	২৭৩	২১৭	১৭৯	৩৯৬
২	চাঁপাইনবাবগঞ্জ	১০৩	২৩	১২৬	০	০	০	০	০	০	০	৩৫	৩৫	১০৩	৫৮	১৬১
৩	নাটোর	১২৯	৫২	১৮১	৯	৫	১৪	০	০	০	০	০	০	১৩৮	৫৭	১৯৫
৪	নওগাঁ	১১৭	২২	১৩৯	০	০	০	০	০	০	৬৪৪	১৬৪৪	২২৮৮	৭৬১	১৬৬৬	২৪২৭
৫	পাবনা	২২৯	২৩৫	৪৬৪	২৭৩	০	২৭৩	০	০	০	৫০১	২৩৫	৭৩৬	১০০৩	৪৭০	১৪৭৩
৬	সিরাজগঞ্জ	১২৫	৭৭	২০২	১	০	১	০	০	০	১০	০	১০	১৩৬	৭৭	২১৩
৭	বগুড়া	৮১	১৫	৯৬	২০	৬	২৬	০	০	০	১১১	৩৩	১৪৪	২১২	৫৪	২৬৬
৮	জয়পুরহাট	৩৪	৮	৪২	০	০	০	০	০	০	০	০	০	৩৪	৮	৪২

মোট		৮৯৪	৪৬৬	১৩৬০	৩১৪	১৩	৩২৭	০	০	০	১৩৯৬	২০৯০	৩৪৮৬	২৬০৪	২৫৬৯	৫১৭৩
-----	--	-----	-----	------	-----	----	-----	---	---	---	------	------	------	------	------	------

রাজশাহী বিভাগ(প্রাথমিক)

১	রাজশাহী	২৮৭	৬০	৩৪৭	০	০	০	৪	০	৪	১০৩৩	৫১৪	১৫৪৭	১৩২৪	৫৭৪	১৮৯৮
২	চাঁপাইনবাবগঞ্জ	১৬৪	৫১	২১৫	০	০	০	০	০	০	৪২২৮	৩১০২	৭৩৩০	৪৩৯২	৩১৫৩	৭৫৪৫
৩	নাটোর	১৯৭	১৪৩	৩৪০	১৬	৪	২০	০	০	০	১৫৭	২৭৭	৪৩৪	৩৭০	৪২৪	৭৯৪
৪	নওগাঁ	৮০৬	১২৭	৯৩৩	১০	৫	১৫	০	০	০	১২৮২	১৬৮৩	২৯৬৫	২০৯৮	১৮১৫	৩৯১৩
৫	পাবনা	৩৩৪	৫৭	৩৯১	০	০	০	০	০	০	৫০১	৬৩৪	১১৩৫	৮৩৫	৬৯১	১৫২৬
৬	সিরাজগঞ্জ	৭৯১	২০	৮১১	৬৯	০	৬৯	১১	০	১১	৯৯৯	২৯৪	১২৯৩	১৮৭০	৩১৪	২১৮৪
৭	বগুড়া	৫২৭	২৪৭	৭৭৪	১১৯	৬৬	১৮৫	৪৭	০	৪৭	১২৬২	৫২৩	১৭৮৫	১৯৫৫	৮৩৬	২৭৯১

৮	জয়পুরহাট	২৫৯	৭৭	৩৩৬	৪৪	৯	৫৩	৬০	০	৬০	৪	০	৪	৩৬৭	৮৬	৪৫৩
	মোট	৩৩৬৫	৭৮২	৪১৪৭	২৫৮	৮৪	৩৪২	১২২	০	১২২	৯৪৬৬	৭০২৭	১৬৪৯৩	১৩২১১	৭৮৯৩	২১১০৪
রংপুর বিভাগ(কেন্দ্রীয়)																
১	রংপুর	৩১	১	৩২	২১	৪	২৫	০	০	০	১৫৯	০	১৫৯	২১১	৫	২১৬
২	নীলফামারী	৪৫	২১	৬৬	৩৫	১৯	৫৪	০	০	০	০	০	০	৮০	৪০	১২০
৩	লালমনিরহাট	৪	০	৪	০	০	০	০	০	০	০	০	০	৪	০	৪
৪	কুড়িগ্রাম	১৭	৬	২৩	১৪	৩	১৭	০	০	০	০	০	০	৩১	৯	৪০
৫	গাইবান্ধা	১১৪	০	১১৪	৪০০	১৮৫	৫৮৫	১০০	৫০	১৫০	০	০	০	৬১৪	২৩৫	৮৪৯
৬	দিনাজপুর	৪৪	০	৪৪	৯	০	৯	০	০	০	৬১০	৪৫	৬৫৫	৬৬৩	৪৫	৭০৮
৭	ঠাকুরগাঁও	৩১	০	৩১	০	০	০	০	০	০	০	০	০	৩১	০	৩১
৮	পঞ্চগড়	৪৪	২	৪৬	০	০	০	০	০	০	০	০	০	৪৪	২	৪৬
	মোট	৩৩০	৩০	৩৬০	৪৭৯	২১১	৬৯০	১০০	৫০	১৫০	৭৬৯	৪৫	৮১৪	১৬৭৮	৩৩৬	২০১৪
রংপুর বিভাগ(প্রাথমিক)																
১	রংপুর	৩৯৬	১০৯	৫০৫	৬৩	৭০	১৩৩	১২৯৪	৮৫২	২১৪৬	২০০০	১৩৫৬	৩৩৫৬	৩৭৫৩	২৩৮৭	৬১৪০
২	নীলফামারী	১৬৩	৬৭	২৩০	২০	০	২০	৫	০	৫	৬৯৫	৭৭৫	১৪৭০	৮৮৩	৮৪২	১৭২৫
৩	লালমনিরহাট	২৬২	৯৬	৩৫৮	০	০	০	০	০	০	০	০	০	২৬২	৯৬	৩৫৮
৪	কুড়িগ্রাম	২৭৪	২১	২৯৫	১৪৭	৩১	১৭৮	২২	৪	২৬	১৫৯৯	৬৬১	২২৬০	২০৪২	৭১৭	২৭৫৯
৫	গাইবান্ধা	২০৮	৩৭	২৪৫	০	০	০	০	০	০	০	০	০	২০৮	৩৭	২৪৫
৬	দিনাজপুর	২৩০	৩৬	২৬৬	২৭৭	৪২	৩১৯	৫৭৪৬	১৬৮২	৭৪২৮	১০৯৪৫	২৮৭১	১৩৮১৬	১৭১৯৮	৪৬৩১	২১৮২৯
৭	ঠাকুরগাঁও	৪০৫	১৩৭	৫৪২	০	০	০	০	০	০	৩৭০	১৮৪	৫৫৪	৭৭৫	৩২১	১০৯৬
৮	পঞ্চগড়	১৩০	১৮	১৪৮	৫০	২৫	৭৫	০	০	০	৪১৬	৪৫০	৮৬৬	৫৯৬	৪৯৩	১০৮৯
	মোট	২০৬৮	৫২১	২৫৮৯	৫৫৭	১৬৮	৭২৫	৭০৬৭	২৫৩৮	৯৬০৫	১৬০২৫	৬২৯৭	২২৩২২	২৫৭১৭	৯৫২৪	৩৫২৪১
খুলনা বিভাগ(কেন্দ্রীয়)																
১	খুলনা	৫০	৩	৫৩	৬	৩	৯	০	০	০	১০০০	০	১০০০	১০৫৬	৬	১০৬২
২	সাতক্ষীরা	৭২	১৩	৮৫	০	০	০	০	০	০	২০২৩	১২০৮	৩২৩১	২০৯৫	১২২১	৩৩১৬
৩	বাগেরহাট	২৮	৯	৩৭	০	৫	৫	০	৮	৮	২৬৬	২৩৫	৫০১	২৯৪	২৫৭	৫৫১
৪	কুষ্টিয়া	৫৮	২০	৭৮	০	০	০	০	০	০	১৭	৪	২১	৭৫	২৪	৯৯
৫	মেহেরপুর	২৬	১২	৩৮	০	০	০	০	০	০	০	০	০	২৬	১২	৩৮
৬	চুয়াডাঙ্গা	২৯	৩০	৫৯	৭	০	৭	০	০	০	৩৪৫২	২৮০০	৬২৫২	৩৪৮৮	২৮৩০	৬৩১৮
৭	যশোর	১২৯	৫৭	১৮৬	০	০	০	০	০	০	৮৪৫	২৪৬	১০৯১	৯৭৪	৩০৩	১২৭৭
৮	নড়াইল	২৯	১৫	৪৪	৩০	১৫	৪৫	৬৮	৫৩	১২১	১২	৮	২০	১৩৯	৯১	২৩০
৯	মাগুরা	৯৯	৩২	১৩১	৪	৪	৮	০	০	০	৮৭২	২৮৮৬	৩৭৫৮	৯৭৫	২৯২২	৩৮৯৭
১০	ঝিনাইদহ	৪৮	২২	৭০	৬৪	২০	৮৪	৯	৭	১৬	১৩৮৬	৫৮৫২	৭২৩৮	১৫০৭	৫৯০১	৭৪০৮
	মোট	৫৬৮	২১৩	৭৮১	১১১	৪৭	১৫৮	৭৭	৬৮	১৪৫	৯৮৭৩	১৩২৩৯	২৩১১২	১০৬২৯	১৩৫৬৭	২৪১৯৬
খুলনা বিভাগ(প্রাথমিক)																
১	খুলনা	৩৭৪	১৩৮	৫১২	১২	৫	১৭	৯	০	৯	১৩৯৯৬	৭৬০৬	২১৬০২	১৪৩৯১	৭৭৪৯	২২১৪০

২	সাতক্ষীরা	৭৪০	২৩২	৯৭২	০	০	০	০	০	০	২৮২২২	১০০৩১	৩৮২৫৩	২৮৯৬২	১০২৬৩	৩৯২২৫
৩	বাগেরহাট	২৩৪	১৫৫	৩৮৯	৬৪৭	২০০	৮৪৭	৬৭০	২০০	৮৭০	৫৬৮১	১৯১০	৭৫৯১	৭২৩২	২৪৬৫	৯৬৯৭
৪	কুষ্টিয়া	১০৮৯	২১৩	১৩০২	২০০	১১৫	৩১৫	৩১০৭	১০৫৫	৪১৬২	১৪৩৫৭	৩৯৩৭	১৮২৯৪	১৮৭৫৩	৫৩২০	২৪০৭৩
৫	মেহেরপুর	১২৫	১৬	১৪১	১৫	৪	১৯	২১৮০	১৮৪	২৩৬৪	৩৯৪৭	৩৮৭৫	৭৮২২	৬২৬৭	৪০৭৯	১০৩৪৬
৬	চুয়াডাঙ্গা	৪৮	২২	৭০	৩	১	৪	৩	০	৩	৫৮৮০	৪১৫৩	১০০৩৩	৫৯৩৪	৪১৭৬	১০১১০
৭	যশোর	৪৯৮	২৩৭	৭৩৫	১৮৭	৬৪	২৫১	৫২৩	২৭৩	৭৯৬	২৩৩৬	২৫৯৬	৪৯৩২	৩৫৪৪	৩১৭০	৬৭১৪
৮	নড়াইল	৯৯	৩১	১৩০	৭৪	৯	৮৩	১৫	১২	২৭	৩৮১৫	১৮২৬	৫৬৪১	৪০০৩	১৮৭৮	৫৮৮১
৯	মাগুরা	২৫৫	৩৭	২৯২	৩৬৬	১	৩৬৭	৪২৪	০	৪২৪	১৪২৫৬	৩১৬৬	১৭৪২২	১৫৩০১	৩২০৪	১৮৫০৫
১০	বিনাইদহ	২৬৯	৪০	৩০৯	১৭৪	৪৪	২১৮	১২	১১	২৩	১২১৭	৩০৬	১৫২৩	১৬৭২	৪০১	২০৭৩
মোট		৩৭৩১	১১২১	৪৮৫২	১৬৭৮	৪৪৩	২১২১	৬৯৪৩	১৭৩৫	৮৬৭৮	৯৩৭০৭	৩৯৪০৬	১৩৩১১৩	১০৬০৫৯	৪২৭০৫	১৪৮৭৬৪
বরিশাল বিভাগ(কেন্দ্রীয়)																
১	বরিশাল	৬০	২২	৮২	২০	৮	২৮	৮৮	৮৩	১৭১	৩৮৮৭	৩৮২৭	৭৭১৪	৪০৫৫	৩৯৪০	৭৯৯৫
২	ঝালকাঠি	১৮	১২	৩০	৩	২	৫	৬	০	৬	১৪৫	১০৫	২৫০	১৭২	১১৯	২৯১
৩	পিরোজপুর	২৮	৬	৩৪	৪০৯	২৫	৪৩৪	৯০	৪৫	১৩৫	১০১৮	৪১০	১৪২৮	১৫৪৫	৪৮৬	২০৩১
৪	ভোলা	৬৪	২০	৮৪	০	০	০	০	০	০	৭৫৪২	২০৭০	৯৬১২	৭৬০৬	২০৯০	৯৬৯৬
৫	পটুয়াখালী	১৩৫	৪২	১৭৭	১১৩	৬৭	১৮০	৮২৫	৬০	৮৮৫	১৪৪০	৯৭০	২৪১০	২৫১৩	১১৩৯	৩৬৫২
৬	বরগুনা	২৩	১৩	৩৬	৮	৪	১২	০	০	০	২৪৪	১৩৫	৩৭৯	২৭৫	১৫২	৪২৭
মোট		৩২৮	১১৫	৪৪৩	৫৫৩	১০৬	৬৫৯	১০০৯	১৮৮	১১৯৭	১৪২৭৬	৭৫১৭	২১৭৯৩	১৬১৬৬	৭৯২৬	২৪০৯২
বরিশাল বিভাগ(প্রাথমিক)																
১	বরিশাল	৮৩৬	৩৪৪	১১৮০	৩৮	১৫	৫৩	৩৩৯	১৪৯	৪৮৮	২৯৫১৬	১৪৯৪৫	৪৪৪৬১	৩০৭২৯	১৫৪৫৩	৪৬১৮২
২	ঝালকাঠি	২৭৩	১১৭	৩৯০	২৭৩	১৬৮	৪৪১	২০৯	১৩০	৩৩৯	২৯৪৩	১৬৪০	৪৫৮৩	৩৬৯৮	২০৫৫	৫৭৫৩
৩	পিরোজপুর	২৫৫	১০৪	৩৫৯	২৭৩	১৬	২৮৯	১৭	১২	২৯	৭৭০০	২৬৯৮	১০৩৯৮	৮২৪৫	২৮৩০	১১০৭৫
৪	ভোলা	৩৯০	১৩০	৫২০	০	০	০	০	০	০	১৫৪৫০	৪৩৪৮	১৯৭৯৮	১৫৮৪০	৪৪৭৮	২০৩১৮
৫	পটুয়াখালী	৬৮৮	৩২৯	১০১৭	১১৯৮	৫৪৪	১৭৪২	৯৮৫	৪৬৫	১৪৫০	৯৩৯৫	৫১১০	১৪৫০৫	১২২৬৬	৬৪৪৮	১৮৭১৪
৬	বরগুনা	১৫৬	৮৭	২৪৩	২৯	৯	৩৮	০	০	০	৬১৭০	২২৭৭	৮৪৪৭	৬৩৫৫	২৩৭৩	৮৭২৮
মোট		২৫৯৮	১১১১	৩৭০৯	১৮১১	৭৫২	২৫৬৩	১৫৫০	৭৫৬	২৩০৬	৭১১৭৪	৩১০১৮	১০২১৯২	৭৭১৩৩	৩৩৬৩৭	১১০৭৭০
সর্বমোট (কেন্দ্রীয়)		৪০০৭	১৩৮৫	৫৩৯২	১৯১৯	৫৪২	২৪৬১	১৬২৯	৪৭৯	২১০৮	৪০৬৮২	২৭৪৩৮	৬৮১২০	৪৮২৩৭	২৯৮৪৪	৭৮০৮১
সর্বমোট (প্রাথমিক)		৪৭১৫৫	১৩৪০৯	৬০৫৬৪	১২০৫৯	৪৩৬৬	১৬৪২৫	৪৫৯২৬	১৪৬৯২	৬০৬১৮	৯২৮২১৫	৩১১৭৭২	১২৩৯৯৮৭	১০৩৩৫৫৫	৩৪৪২৩৯	১৩৭৭৫৯৪

পরিশিষ্ট-৪

২০২৪-২০২৫ অর্থবছরের জেলাভিত্তিক সমবায় সমিতিসমূহের ঋণ বিতরণ ও আদায় কার্যক্রম

(লক্ষ টাকা)

ক্রঃ নং	জেলার নাম	বৎসর শুরুতে পাওনা ঋণের পরিমাণ	চলতি বৎসরে ঋণ বিতরণের পরিমাণ	চলতি বৎসরে ঋণ আদায়ের পরিমাণ	বৎসর শেষে বকেয়া ঋণের পরিমাণ
১	২	৩	৪	৫	৬
<b>কেন্দ্রীয় সমিতি</b>					
১	ঢাকা	১৬০৬.৪৭	২৩৯০.০৪	৭৭৪.৪৮	৩২২২.০৩
২	নারায়ণগঞ্জ	৭২৭.২৫	১৭০.২৭	১১.০৩	৮৮৬.৪৯
৩	নরসিংদী	৪৯৮.০৮	৯০০.৩১	৮৫০.৪১	৫৪৭.৯৮
৪	গাজীপুর	১০০.৪০	১৭৯৯.৮৩	০.০০	১৯০০.২৩
৫	মানিকগঞ্জ	৯৭.৮৩	১৮.৩৯	৫৪.২৭	৬১.৯৫
৬	মুন্সিগঞ্জ	৪৯১.০৭	১৫৭.০৮	৫৪.৪৬	৫৯৩.৬৯
৭	কিশোরগঞ্জ	১০৭২.৯৫	০.৩৬	১৬.৩১	১০৫৭.০০
৮	টাংগাইল	১৩০৯.৯৫	১৩৩৭.৩৫	৯.৩৯	২৬৩৭.৯১
৯	ফরিদপুর	৪৭৮.০০	৮১.০৮	১৮৫.২৭	৩৭৩.৮১
১০	রাজবাড়ী	২০৬.৩০	৪৯৪.৪০	২৭৫.১৫	৪২৫.৫৫
১১	মাদারীপুর	১২৪.৭৬	৫৬.৮০	৫০.৩৭	১৩১.১৯
১২	শরিয়তপুর	৪৫.৮১	১০.৫০	১৬.০২	৪০.২৯
১৩	গোপালগঞ্জ	৫৭৩.৯৬	১০৭.৭৮	২৯৫.৬৫	৩৮৬.০৯
<b>মোট</b>		<b>৭৩৩২.৮৩</b>	<b>৭৫২৪.১৯</b>	<b>২৫৯২.৮১</b>	<b>১২২৬৪.২১</b>
<b>প্রাথমিক সমিতি</b>					
১	ঢাকা	৮৪১৫৬.৬১	৬৯১৮৮১.৪১	১৮৬৭৭০.৭০	৫৮৯২৬৭.৩২
২	নারায়ণগঞ্জ	৩৪৬৭.৭৫	১১৫৫০.৭৩	৭৮৯৩.০৯	৭১২৫.৩৯
৩	নরসিংদী	৩২২২.৬৭	৫২৬৩.৫৫	৫৪৫৭.৬৩	৩০২৮.৫৯
৪	গাজীপুর	৭৩৯২২.৭৬	৫৬১.৩৯	৬৯২১৩.৭৮	৫২৭০.৩৭
৫	মানিকগঞ্জ	১৯৭৬.১৭	৩০১২.০১	৪১০৫.৭৮	৮৮২.৪০
৬	মুন্সিগঞ্জ	৫৮৩৪.৩৭	২৮২৬.৯৪	২৬৯৮.৭৬	৫৯৬২.৫৫
৭	কিশোরগঞ্জ	৪৫৭৭.৮৫	৪৫.৬৬	৪১৯.৫৫	৪২০৩.৯৬
৮	টাংগাইল	৩২২৩.৩০	২০৩৮.০৩	২৩২.৪২	৫০২৮.৯১
৯	ফরিদপুর	৩৮৮৪.০০	২৯২৬.৮২	২৭৪৩.৬৭	৪০৬৭.১৫
১০	রাজবাড়ী	২৩৭৬.৩৯	৪৮৫৮.৩২	৩৫৫২.১৭	৩৬৮২.৫৪
১১	মাদারীপুর	৬৪৪৩.২৭	২০০৫০.০৮	২৪৭৪১.১৯	১৭৫২.১৬
১২	শরিয়তপুর	১৬৬৪.৬৮	২৩৩৪.৮০	১১৬০.৫১	২৮৩৮.৯৭
১৩	গোপালগঞ্জ	২০৩২.৫৭	৩০৬.১৪	১৩৮৬.৩৮	৯৫২.৩৩
<b>মোট</b>		<b>১৯৬৭৮২.৩৯</b>	<b>৭৪৭৬৫৫.৮৮</b>	<b>৩১০৩৭৫.৬৩</b>	<b>৬৩৪০৬২.৬৪</b>
<b>কেন্দ্রীয় সমিতি</b>					
১	ময়মনসিংহ	৩০৯৭.৬৪	৪৩৯৮.৪৪	২৪৬০.৮৬	৫০৩৫.২২
২	নেত্রকোণা	৩১৯৪.৫৩	৯.৩৩	১.৩১	৩২০২.৫৫
৩	জামালপুর	৯২৫.২৩	৪৪.৬৫	৭০.৪৫	৮৯৯.৪৩
৪	শেরপুর	৭৯৬.৪৬	০.০০	০.০০	৭৯৬.৪৬
<b>মোট</b>		<b>৮০১৩.৮৬</b>	<b>৪৪৫২.৪২</b>	<b>২৫৩২.৬২</b>	<b>৯৯৩৩.৬৬</b>
<b>প্রাথমিক সমিতি</b>					
১	ময়মনসিংহ	২৬১০৭.৮৭	৫৮০৩৭.৬৪	৪৭৮৩২.১৬	৩৬৩১৩.৩৫
২	নেত্রকোণা	৩৪৩৮.৩০	৩৭৩.২০	২২৮.৭৯	৩৫৮২.৭১
৩	জামালপুর	১৪১০৬.১০	৬৮৭৬.২৫	১২৯০৮.৪৩	৮০৭৩.৯২
৪	শেরপুর	১১৮৪৫.৯২	১১০০৩.৬৮	৭১৪৩.৪৮	১৫৭০৬.১২
<b>মোট</b>		<b>৫৫৪৯৮.১৯</b>	<b>৭৬২৯০.৭৭</b>	<b>৬৮১১২.৮৬</b>	<b>৬৩৬৭৬.১০</b>
<b>কেন্দ্রীয় সমিতি</b>					
১	চট্টগ্রাম	৩৪১৪.৯০	০.০০	০.০০	৩৪১৪.৯০
২	কক্সবাজার	৫৮১০.০৪	০.০০	০.০০	৫৮১০.০৪
৩	রাঙ্গামাটি	২৩৮.২৪	৬০.০০	২৬.০০	২৭২.২৪
৪	খাগড়াছড়ি	৩২.০৫	২৭৪.৫৪	১৪০.২০	১৬৬.৩৯
৫	বান্দরবান	৪৬.২৯	১১৫৫.৪৫	১৪.১৪	১১৮৭.৬০

৬	নোয়াখালী	২০২৩.৭৪	০.০০	০.০০	২০২৩.৭৪
৭	লক্ষ্মীপুর	১২১৩.৮২	০.০০	৪০১.৬৩	৮১২.১৯
৮	ফেনী	৪১৪.০৫	৪৯১.২১	৭৫৮.৭৫	১৪৬.৫১
৯	কুমিল্লা	১৬২৫.৯৫	৯৫৮.৫৭	২১৩১.৯০	৪৫২.৬২
১০	ব্রাহ্মনবাড়িয়া	১০৬৩.১৮	৪৪০.৯০	২৫৬.২৬	১২৪৭.৮২
১১	চাঁদপুর	১২৭৯.৯৭	২৫৬.৮৫	১৩৩.৯৫	১৪০২.৮৭
মোট		১৭১৬২.২৩	৩৬৩৭.৫২	৩৮৬২.৮৩	১৬৯৩৬.৯২
<b>প্রাথমিক সমিতি</b>					
১	চট্টগ্রাম	১২১০১০.৩০	৯৭০৭৯.৩৪	৮০৫৩৫.৩৮	১৩৭৫৫৪.২৬
২	কক্সবাজার	১১২৫৫.৩৫	০.০০	১২.০০	১১২৪৩.৩৫
৩	রাঙ্গামাটি	৮৭৩.৮৮	৪৫৫.৬৫	৫৩৭.৫২	৭৯২.০১
৪	খাগড়াছড়ি	২১৬৯.১৫	১৬৬৩.৪৯	৮০৩.১৩	৩০২৯.৫১
৫	বান্দরবান	১১০০.৮২	১৪৬০৬.৫৬	১৩৩১২.৮০	২৩৯৪.৫৮
৬	নোয়াখালী	৬৪২৯.২৩	১০৫০.৭৯	১২৪৯.৩৬	৬২৩০.৬৬
৭	লক্ষ্মীপুর	২৩৬৩.৫৯	৩৭.০৮	১১৮.৯০	২২৮১.৭৭
৮	ফেনী	৩৬৬৭.০৩	১৬৯৯.৬৬	৩৫০৬.০৭	১৮৬০.৬২
৯	কুমিল্লা	১০৪৮৮.২৫	৩৭১০৫.২৮	৪৫২৩৪.৮৩	২৩৫৮.৭০
১০	ব্রাহ্মনবাড়িয়া	৭১৯৯.১৫	১৫০৫০.৮৫	১৪৬৭২.৪৬	৭৫৭৭.৫৪
১১	চাঁদপুর	৩৬১২.৬৩	১৪০০.১৫	৭৪৫.১৯	৪২৬৭.৫৯
মোট		১৭০১৬৯.৩৮	১৭০১৪৮.৮৫	১৬০৭২৭.৬৪	১৭৯৫৯০.৫৯
<b>কেন্দ্রীয় সমিতি</b>					
১	সিলেট	১১৬২.২১	৮৩.৬০	১৫০.৯৭	১০৯৪.৮৪
২	হবিগঞ্জ	৪৭৯৪.৩৬	২৬৪.২৪	৮২৯.১২	৪২২৯.৪৮
৩	মৌলভীবাজার	৬৫১.৮৬	৭৫১৬.৩৭	৭৫১৬.৩৭	৬৫১.৮৬
৪	সুনামগঞ্জ	১৬০২.৩৮	০.০০	০.০০	১৬০২.৩৮
মোট		৮২১০.৮১	৭৮৬৪.২১	৮৪৯৬.৪৬	৭৫৭৮.৫৬
<b>প্রাথমিক সমিতি</b>					
১	সিলেট	১৮৬৯.১৩	৪৩৫.২০	৩৪৩.৭০	১৯৬০.৬৩
২	হবিগঞ্জ	১১৯৮.৯৬	১০০.০০	০.০০	১২৯৮.৯৬
৩	মৌলভীবাজার	২৪২২.৬৬	১৫৯.৬৪	২৬১.০৯	২৩২১.২১
৪	সুনামগঞ্জ	২৩০৭.৭৪	৮৬০.৯৭	৪৩৬.৮৯	২৭৩১.৮২
মোট		৭৭৯৮.৪৯	১৫৫৫.৮১	১০৪১.৬৮	৮৩১২.৬২
<b>কেন্দ্রীয় সমিতি</b>					
১	রাজশাহী	৯৬৯.৩০	৬৯৮.১২	৭৫৪.৩২	৯১৩.১০
২	চাঁপাইনবাবগঞ্জ	৮১৬.২৮	০.০০	০.০০	৮১৬.২৮
৩	নাটোর	৩৭৩.৭১	৭২৬.৬৫	০.৪২	১০৯৯.৯৪
৪	নওগাঁ	১৭১৯.৭৪	০.০০	৯৮.২১	১৬২১.৫৩
৫	পাবনা	১৬৫৭.৭১	০.০০	০.৫২	১৬৫৭.১৯
৬	সিরাজগঞ্জ	১৭৬৮.২৯	৩৬০.৩১	৩৬১.০১	১৭৬৭.৫৯
৭	বগুড়া	১৯৫৬.৭২	১০৯০.২৫	১০৬০.৪০	১৯৮৬.৫৭
৮	জয়পুরহাট	৩৩৭.৭৬	০.০০	০.০০	৩৩৭.৭৬
মোট		৯৫৯৯.৫১	২৮৭৫.৩৩	২২৭৪.৮৮	১০১৯৯.৯৬
<b>প্রাথমিক সমিতি</b>					
১	রাজশাহী	১২৭৮০.০৩	১১৭৫৫.৭৮	১০৬২০.৪৫	১৩৯১৫.৩৬
২	চাঁপাইনবাবগঞ্জ	১১২৯.২৯	৩১০.৬৯	৭৩.৫৭	১৩৬৬.৪১
৩	নাটোর	৪৩৩০.২৭	৩৮৬১.৫৫	১০৮১.৭২	৭১১০.১০
৪	নওগাঁ	২৪৯৭৭.৬২	৯৩৫৭.৫০	১৪২৭৭.৭৫	২০০৫৭.৩৭
৫	পাবনা	১৭৮৪.২৭	৪.০০	১.৩২	১৭৮৬.৯৫
৬	সিরাজগঞ্জ	৪৪৩৭.৬০	৭২৯.৯৫	৬৮.৩০	৫০৯৯.২৫
৭	বগুড়া	৫৬২৪.৮৮	৫৪৩৭.৮৩	৪৬১০.০২	৬৪৫২.৬৯
৮	জয়পুরহাট	৬৩৭৮.৮২	০.০০	০.০০	৬৩৭৮.৮২
মোট		৬১৪৪২.৭৮	৩১৪৫৭.৩০	৩০৭৩৩.১৩	৬২১৬৬.৯৫
<b>কেন্দ্রীয় সমিতি</b>					
১	রংপুর	১৪৯৫.৪৩	১৬৭৫.৩২	৮৫৯.৪২	২৩১১.৩৩
২	নীলফামারী	৮৬৮.২৮	০.০০	০.০০	৮৬৮.২৮
৩	লালমনিরহাট	২৮৫.৭১	০.০০	০.০০	২৮৫.৭১
৪	কুড়িগ্রাম	১০৫৭.৪১	১১২.৭৬	০.১০	১১৭০.০৭

৫	গাইবান্ধা	২০৪৪.২৬	০.০০	২০.৫৫	২০২৩.৭১
৬	দিনাজপুর	৬৮১.১৬	৩৭০৭.১৪	৯৫০.৯৫	৩৪৩৭.৩৫
৭	ঠাকুরগাঁও	৩৩৬.১৮	৭৪.২৫	৭৮.১৯	৩৩২.২৪
৮	পঞ্চগড়	৬৮৮.৬৬	১৪০.৭৫	১৪৭.৫২	৬৮১.৮৯
মোট		৭৪৫৭.০৯	৫৭১০.২২	২০৫৬.৭৩	১১১১০.৫৮
<b>প্রাথমিক সমিতি</b>					
১	রংপুর	১৬৫৭৬.৬৪	১২০১৪.৯১	১১৭০০.৬১	১৬৮৯০.৯৪
২	নীলফামারী	২৯৬৫.৬০	২০৭৪.৩৫	২৪৩৩.৬৩	২৬০৬.৩২
৩	লালমনিরহাট	৩৩৭৪.৪৮	৩৫০৯.৯৫	৩১১৮.৪১	৩৭৬৬.০২
৪	কুড়িগ্রাম	৪৫১৮.৯০	৫২১.৮০	২২০৬.৫৩	২৮৩৪.১৭
৫	গাইবান্ধা	২৫১৬.৭০	০.০০	১৯১.৯৮	২৩২৪.৭২
৬	দিনাজপুর	২২৬৭.৮০	১৭০৩১.০১	২০৩৬.৬৫	১৭২৬২.১৬
৭	ঠাকুরগাঁও	১১৮৪৭.০৪	৩০০২.৮০	২৮৬২.৪৩	১১৯৮৭.৪১
৮	পঞ্চগড়	৩৮২৫.১১	১২৬২.৮২	১৩০৮.৩৩	৩৭৭৯.৬০
মোট		৪৭৮৯২.২৭	৩৯৪১৭.৬৪	২৫৮৫৮.৫৭	৬১৪৫১.৩৪
<b>কেন্দ্রীয় সমিতি</b>					
১	খুলনা	২৮২৯.২৯	১৩১৭.৬৫	২১৩১.২৬	২০১৫.৬৮
২	সাতক্ষীরা	২৪৪৩.৬৬	২৮৪০৪.৯৬	২৫৯৮৭.৩১	৪৮৬১.৩১
৩	বাগেরহাট	২১২৩.৫২	২১০.২০	৩১১.৯১	২০২১.৮১
৪	কুষ্টিয়া	৯৬৩.৮৬	১৩৮.৬০	১৭৩.০২	৯২৯.৪৪
৫	মেহেরপুর	৪৪৭.৪৭	৯০.৩৫	৯২.৯৩	৪৪৪.৮৯
৬	চুয়াডাঙ্গা	১২৬০.৫৩	৩৬৩.৪৩	২১৩.৬৫	১৪১০.৩১
৭	যশোর	১৩৮৮৫.২৬	৯০২৮.১৩	১১১০৫.২৭	১১৮০৮.১২
৮	নড়াইল	১২৭৫.৫৮	১৩১.৪৬	১৭৭.৪৫	১২২৯.৫৯
৯	মাগুরা	৫৭৭.৮০	০.০০	০.০০	৫৭৭.৮০
১০	বিনাইদহ	১৮১৫.০৪	৮৯৭.৭৯	১৭৪২.১৮	৯৭০.৬৫
মোট		২৭৬২২.০১	৪০৫৮২.৫৭	৪১৯৩৪.৯৮	২৬২৬৯.৬০
<b>প্রাথমিক সমিতি</b>					
১	খুলনা	৯২৫২.২৯	১৮৮১৫.২১	৫৩৬৭.১৭	২২৭০০.৩৩
২	সাতক্ষীরা	১০৮৫০.৯০	২৬৬৩২.২৩	২৩৭৯৯.৪৭	১৩৬৮৩.৬৬
৩	বাগেরহাট	৮৪৫২.৭৮	২০২১৩.৪৮	২০৪২৬.৯৯	৮২৩৯.২৭
৪	কুষ্টিয়া	৬৩৮৮.৯৪	৬৭৯.৩১	৯৮৮.৮৭	৬০৭৯.৩৮
৫	মেহেরপুর	৭৮১১.৩০	৭২৩২.১৬	৭৮০০.০৩	৭২৪৩.৪৩
৬	চুয়াডাঙ্গা	২১৫১.০০	১০০৮.৬৫	৪০৩.৪৬	২৭৫৬.১৯
৭	যশোর	৪৯৯৪.০৫	১৯৩২৭.৫০	৯২৮.৩৮	২৩৩৯৩.১৭
৮	নড়াইল	২৮৭০.১৭	২৫৮৯.২৪	১৪৪৫.৪০	৪০১৪.০১
৯	মাগুরা	১৭৩২.৪৪	৪১৯.২২	৩৮২.৮৩	১৭৬৮.৮৩
১০	বিনাইদহ	৩১৩৫.১৫	২২৮৪.৫৫	২২০.৯২	৫১৯৮.৭৮
মোট		৫৭৬৩৯.০২	৯৯২০১.৫৫	৬১৭৬৩.৫২	৯৫০৭৭.০৫
<b>কেন্দ্রীয় সমিতি</b>					
১	বরিশাল	১১০৯.০৬	৩৬৬.২৮	৩৬৭.২২	১১০৮.১২
২	ঝালকাঠি	৫৯৩.৬৬	১৫৮.০০	৫৯.২০	৬৯২.৪৬
৩	পিরোজপুর	১৪৬৫.৭৫	৪৫.৪৭	৪৬৬.৩৬	১০৪৪.৮৬
৪	ভোলা	৬০০.৯৮	১৫২.২০	২৩৩.৯২	৫১৯.২৬
৫	পটুয়াখালী	১০২৪.১৭	২১০.০০	১১.৫০	১২২২.৬৭
৬	বরগুনা	৭৭১.১৪	৯০৫.৮০	২৮৮.৭০	১৩৮৮.২৪
মোট		৫৫৬৪.৭৬	১৮৩৭.৭৫	১৪২৬.৯০	৫৯৭৫.৬১
<b>প্রাথমিক সমিতি</b>					
১	বরিশাল	১০৪৬৬.৪৫	২২৬৬৫.৯০	৮৮৩৩.৩৫	২৪২৯৯.০০
২	ঝালকাঠি	৫১৮৫.৯১	২৪৫৪.৩৬	৭০৪.৫৫	৬৯৩৫.৭২
৩	পিরোজপুর	২৬৪৮.১৬	২৯৯৩.৪২	১০৫১.২৪	৪৫৯০.৩৪
৪	ভোলা	১১১৫০.৫৩	৬৩৫৮.১৭	১০৩৮৮.২৮	৭১২০.৪২
৫	পটুয়াখালী	২০১৪.৬৮	২৯২৬.৯৬	৪১১.৭৭	৪৫২৯.৮৭
৬	বরগুনা	৩৪৯৫.১৩	২৪০৫.৫৭	২৮৪২.০৩	৩০৫৮.৬৭
মোট		৩৪৯৬০.৮৬	৩৯৮০৪.৩৮	২৪২৩১.২২	৫০৫৩৪.০২
সর্বমোট (কেন্দ্রীয়)		৯০৯৬৩.১০	৭৪৪৮৪.২১	৬৫১৭৮.২১	১০০২৬৯.১০
সর্বমোট (প্রাথমিক)		৬৩২১৮৩.৩৮	১২০৫৫৩২.১৮	৬৮২৮৪৪.২৫	১১৫৪৮৭১.৩১

পরিশিষ্ট-৫

২০২৪-২০২৫ অর্থবছরের জেলাভিত্তিক সমবায় সমিতিসমূহের প্রাপ্ত ও পরিশোধকৃত ঋণ কার্যক্রম

(লক্ষ টাকায়)

ক্রঃ নং	জেলার নাম	বৎসরের শুরুতে গৃহীত ঋণের পরিমাণ			চলতি বৎসরে প্রাপ্ত ঋণের পরিমাণ			চলতি বৎসরে পরিশোধকৃত ঋণের পরিমাণ			বৎসর শেষে গৃহীত ঋণের পরিমাণ		
		সরকার	অন্যান্য সংস্থা	মোট	সরকার	অন্যান্য সংস্থা	মোট	সরকার	অন্যান্য সংস্থা	মোট	সরকার	অন্যান্য সংস্থা	মোট
১	২	৩	৪	৫	৬	৭	৮	৯	১০	১১	১২	১৩	১৪
<b>কেন্দ্রীয় সমিতি</b>													
১	ঢাকা	৩৪৯.১০	৪৪৩.৮৭	৭৯২.৯৭	১২২.৬৬	৪২০.১৬	৫৪২.৮২	১১৩.০২	১৭৯.১৮	২৯২.২০	৩৫৮.৭৪	৬৮৪.৮৫	১০৪৩.৫৯
২	নারায়ণগঞ্জ	৯৮৫.০৯	৪৭.৬১	১০৩২.৭০	০.০০	১৩.৯৫	১৩.৯৫	৪০০.১৭	০.০০	৪০০.১৭	৫৮৪.৯২	৬১.৫৬	৬৪৬.৪৮
৩	নরসিংদী	৫৬০.৮০	২৯.০০	৫৮৯.৮০	২৫০.৯৬	৮.৯০	২৫৯.৮৬	৭৫.৯৬	৩৭.৯০	১১৩.৮৬	৭৩৫.৮০	০.০০	৭৩৫.৮০
৪	গাজীপুর	৫.৬০	২০২০.০০	২০২৫.৬০	০.০০	০.০০	০.০০	৫.৬০	০.০০	৫.৬০	০.০০	২০২০.০০	২০২০.০০
৫	মানিকগঞ্জ	১৭৫.৪২	৪৮.৯২	২২৪.৩৪	১৯৭.৭৮	৭.২৭	২০৫.০৫	০.৬৬	২৭.৭২	২৮.৩৮	৩৭২.৫৪	২৮.৪৭	৪০১.০১
৬	মুন্সিগঞ্জ	২৩৯৫.৮৩	০.০০	২৩৯৫.৮৩	৭৩৫.১০	০.০০	৭৩৫.১০	৪৬৬.০২	০.০০	৪৬৬.০২	২৬৬৪.৯১	০.০০	২৬৬৪.৯১
৭	কিশোরগঞ্জ	২৩৯.২৬	১৩.৭৪	২৫৩.০০	০.০০	০.০০	০.০০	২৩৯.২৬	১৩.৭৪	২৫৩.০০	০.০০	০.০০	০.০০
৮	টাংগাইল	১৩০৯.৯৬	০.০০	১৩০৯.৯৬	১৩৩৭.২৮	০.০০	১৩৩৭.২৮	৯.৩৩	০.০০	৯.৩৩	২৬৩৭.৯১	০.০০	২৬৩৭.৯১
৯	ফরিদপুর	০.০০	৫৭৩.৭২	৫৭৩.৭২	০.০০	৩৬১.৮২	৩৬১.৮২	০.০০	২১৪.৮৬	২১৪.৮৬	০.০০	৭২০.৬৮	৭২০.৬৮
১০	রাজবাড়ী	৬৯.৪২	১৯৬.৬১	২৬৬.০৩	০.০০	০.০০	০.০০	২৮.৭২	৩৯.৯৮	৬৮.৭০	৪০.৭০	১৫৬.৬৩	১৯৭.৩৩
১১	মাদারীপুর	০.০০	৯৪.৯৬	৯৪.৯৬	০.০০	৬০.৮১	৬০.৮১	০.০০	২৯.৪৯	২৯.৪৯	০.০০	১২৬.২৮	১২৬.২৮
১২	শরিয়তপুর	২১.৯৮	৯.৭৬	৩১.৭৪	০.০০	১০.৫০	১০.৫০	০.৫৩	১০.৭৪	১১.২৭	২১.৪৫	৯.৫২	৩০.৯৭
১৩	গোপালগঞ্জ	৫৩৯.৬৭	০.০০	৫৩৯.৬৭	২২.৮৬	১৭৬.২৫	১৯৯.১১	১৬৫.৫০	০.০০	১৬৫.৫০	৩৯৭.০৩	১৭৬.২৫	৫৭৩.২৮
	<b>মোট</b>	<b>৬৬৫২.১৩</b>	<b>৩৪৭৮.১৯</b>	<b>১০১৩০.৩২</b>	<b>২৬৬৬.৬৪</b>	<b>১০৫৯.৬৬</b>	<b>৩৭২৬.৩০</b>	<b>১৫০৪.৭৭</b>	<b>৫৫৩.৬১</b>	<b>২০৫৮.৩৮</b>	<b>৭৮১৪.০০</b>	<b>৩৯৮৪.২৪</b>	<b>১১৭৯৮.২৪</b>
<b>প্রাথমিক সমিতি</b>													
১	ঢাকা	৩৫৫.৬৬	২৬৩১৭.৯৮	২৬৬৭৩.৬৪	৯৪০.৭০	১৯৭৮৯.৭২	২০৭৩০.৪২	২০২.৭৫	৬৩০.১৩	৮৩২.৮৮	১০৯৩.৬১	৪৫৪৭৭.৫৭	৪৬৫৭১.১৮
২	নারায়ণগঞ্জ	২০৮.০৯	৬২২.৯২	৮৩১.০১	০.০০	৩৪২.৬২	৩৪২.৬২	২০৩.৫৩	৩০০.৯০	৫০৪.৪৩	৪.৫৬	৬৬৪.৬৪	৬৬৯.২০
৩	নরসিংদী	৪১.৫০	৪৬.৭৫	৮৮.২৫	৭৮৯.৫৩	৪৪৯.২৪	১২৩৮.৭৭	১০৪.৪৯	৪৬.৭৫	১৫১.২৪	৭২৬.৫৪	৪৪৯.২৪	১১৭৫.৭৮
৪	গাজীপুর	১১৩৯.৭৩	৯৩.৩৩	১২৩৩.০৬	০.০০	০.০০	০.০০	৪১.৩০	০.০০	৪১.৩০	১০৯৮.৪৩	৯৩.৩৩	১১৯১.৭৬
৫	মানিকগঞ্জ	৭২৯.৬৮	১১৯.৭৫	৮৪৯.৪৩	৫১৮.০৪	১১৮৮.৬০	১৭০৬.৬৪	৪৭.৩৭	১৫৫.৩৫	২০২.৭২	১২০০.৩৫	১১৫৩.০০	২৩৫৩.৩৫
৬	মুন্সিগঞ্জ	১২৭৬.০৫	৬৯৯.৪৮	১৯৭৫.৫৩	১৬৭৪.০৩	০.০০	১৬৭৪.০৩	১০১৮.১২	৬৮৬.১৬	১৭০৪.২৮	১৯৩১.৯৬	১৩.৩২	১৯৪৫.২৮
৭	কিশোরগঞ্জ	৫১.১৩	৪১০.২৮	৪৬১.৪১	০.০০	৭৪.০২	৭৪.০২	০.০০	৯৯.৫১	৯৯.৫১	৫১.১৩	৩৮৪.৭৯	৪৩৫.৯২

৮	টাংগাইল	২১৬৬.৭৯	১০৫৬.৫২	৩২২৩.৩১	১৬৩৫.১০	৩৩৮.৬০	১৯৭৩.৭০	১৩৭.৫৭	৩০.৫৩	১৬৮.১০	৩৬৬৪.৩২	১৩৬৪.৫৯	৫০২৮.৯১
৯	ফরিদপুর	০.০০	২৬৩.৩৭	২৬৩.৩৭	১০.৪৭	০.০০	১০.৪৭	০.০০	০.০০	০.০০	১০.৪৭	২৬৩.৩৭	২৭৩.৮৪
১০	রাজবাড়ী	৫৪৫.৮১	৯৩৩.০১	১৪৭৮.৮২	০.০০	৮৮.৮০	৮৮.৮০	০.০০	৬৯.৮০	৬৯.৮০	৫৪৫.৮১	৯৫২.০১	১৪৯৭.৮২
১১	মাদারীপুর	২০২.৮৯	৮৩৪.০২	১০৩৬.৯১	৪৬৬.৭৮	৬৫৯.১২	১১২৫.৯০	৪৮৫.৯৭	৭৮৪.৮০	১২৭০.৭৭	১৮৩.৭০	৭০৮.৩৪	৮৯২.০৪
১২	শরিয়তপুর	৬.৪০	৯৮৬.৯৩	৯৯৩.৩৩	০.০০	০.০০	০.০০	০.০০	৮.৬৮	৮.৬৮	৬.৪০	৯৭৮.২৫	৯৮৪.৬৫
১৩	গোপালগঞ্জ	৭২৩.৫২	২৮১.৪১	১০০৪.৯৩	০.০০	১১.০৬	১১.০৬	০.০০	০.০০	০.০০	৭২৩.৫২	২৯২.৪৭	১০১৫.৯৯

মোট		৭৪৪৭.২৫	৩২৬৬.৭৫	৪০১১৩.০০	৬০৩৪.৬৫	২২৯৪১.৭৮	২৮৯৭৬.৪৩	২২৪১.১০	২৮১২.৬১	৫০৫৩.৭১	১১২৪০.৮০	৫২৭৯৪.৯২	৬৪০৩৫.৭২
-----	--	---------	---------	----------	---------	----------	----------	---------	---------	---------	----------	----------	----------

কেন্দ্রীয় সমিতি

১	ময়মনসিংহ	১০২১.৪২	৭৮১.৩৮	১৮০২.৮০	২১০৪.২১	১৭৪.০৮	২২৭৮.২৯	২০৬৬.৪৩	০.১৫	২০৬৬.৫৮	১০৫৯.২০	৯৫৫.৩১	২০১৪.৫১
২	নেত্রকোণা	৮১৪.৮৯	২৩৩৬.৫৩	৩১৫১.৪২	৮১.৭৩	১১৮.২৫	১৯৯.৯৮	০.০০	০.৩৮	০.৩৮	৮৯৬.৬২	২৪৫৪.৪০	৩৩৫১.০২
৩	জামালপুর	২৮৭.০৫	১১৩.৫৭	৪০০.৬২	০.০০	০.০০	০.০০	০.০০	০.৩০	০.৩০	২৮৭.০৫	১১৩.২৭	৪০০.৩২
৪	শেরপুর	৭৮৬.০২	০.০০	৭৮৬.০২	০.০০	০.০০	০.০০	৪.৪৯	০.০০	৪.৪৯	৭৮১.৫৩	০.০০	৭৮১.৫৩

মোট		২৯০৯.৩৮	৩২৩১.৪৮	৬১৪০.৮৬	২১৮৫.৯৪	২৯২.৩৩	২৪৭৮.২৭	২০৭০.৯২	০.৮৩	২০৭১.৭৫	৩০২৪.৪০	৩৫২২.৯৮	৬৫৪৭.৩৮
-----	--	---------	---------	---------	---------	--------	---------	---------	------	---------	---------	---------	---------

প্রাথমিক সমিতি

১	ময়মনসিংহ	৩০২১.৪২	২৬৬১.৩৫	৫৮৬২.৭৭	১৫৬৪.৩৪	১৮৯৯.০৪	৩৪৬৩.৩৮	১৫৭৮.৩৯	৪৯৫.০৩	২০৭৩.৪২	৩১৮৭.৩৭	৪০৬৫.৩৬	৭২৫২.৭৩
২	নেত্রকোণা	১৬১.৭৩	৪৪৯.৮৮	৬১১.৬১	২৩.৯৩	৭০৪.০৭	৭২৮.০০	২.৮৭	১২২.৮২	১২৫.৬৯	১৮২.৭৯	১০৩১.১৩	১২১৩.৯২
৩	জামালপুর	৬৮৩.৯১	৯৫৫.৮৫	১৬৩৯.৭৬	১৭.৮৪	৫৭২.৩১	৫৯০.১৫	২৩৮.৫০	৪৪৪.৯৩	৬৮৩.৪৩	৪৬৩.২৫	১০৮৩.২৩	১৫৪৬.৪৮
৪	শেরপুর	২৪০১.৫৫	১৭১৪.৩৭	৪১১৫.৯২	০.০০	০.০০	০.০০	০.০০	০.০০	০.০০	২৪০১.৫৫	১৭১৪.৩৭	৪১১৫.৯২

মোট		৬৪৪৮.৬১	৫৭৮১.৪৫	১২২৩০.০৬	১৬০৬.১১	৩১৭৫.৪২	৪৭৮১.৫৩	১৮১৯.৭৬	১০৬২.৭৮	২৮৮২.৫৪	৬২৩৪.৯৬	৭৮৯৪.০৯	১৪১২৯.০৫
-----	--	---------	---------	----------	---------	---------	---------	---------	---------	---------	---------	---------	----------

কেন্দ্রীয় সমিতি

১	চট্টগ্রাম	৩০২৮.৫১	১২৮.১৫	৩১৫৬.৬৬	১০৭৫.৬৯	০.০০	১০৭৫.৬৯	০.০০	২০.১৪	২০.১৪	৪১০৪.২০	১০৮.০১	৪২১২.২১
২	কক্সবাজার	৫৮১০.০৪	০.০০	৫৮১০.০৪	০.০০	০.০০	০.০০	০.০০	০.০০	০.০০	৫৮১০.০৪	০.০০	৫৮১০.০৪
৩	রাঙ্গামাটি	০.০০	৬.৯৮	৬.৯৮	০.০০	১২.৬০	১২.৬০	০.০০	৩.৮১	৩.৮১	০.০০	১৫.৭৭	১৫.৭৭
৪	খাগড়াছড়ি	১৫.৫৫	০.০০	১৫.৫৫	৭০.২৯	০.০০	৭০.২৯	৬৮.৯৫	০.০০	৬৮.৯৫	১৬.৮৯	০.০০	১৬.৮৯
৫	বান্দরবান	০.৮৩	৪৫.৪৬	৪৬.২৯	১৬.১৭	১৩৮৯.৫১	১৪০৫.৬৮	১৫.৩৪	১৩৫৩.৪৮	১৩৬৮.৮২	১.৬৬	৮১.৪৯	৮৩.১৫
৬	নোয়াখালী	৭৭৩.৭৫	১৫৪৯.৯৯	২৩২৩.৭৪	০.০০	০.০০	০.০০	০.০০	০.০০	০.০০	৭৭৩.৭৫	১৫৪৯.৯৯	২৩২৩.৭৪
৭	লক্ষ্মীপুর	০.০০	৮১২.১৯	৮১২.১৯	০.০০	৯৫.৮১	৯৫.৮১	০.০০	৭৭.৪১	৭৭.৪১	০.০০	৮৩০.৫৯	৮৩০.৫৯
৮	ফেনী	১৩৮.১৬	২৯.৪০	১৬৭.৫৬	০.০০	০.০০	০.০০	০.০০	০.০০	০.০০	১৩৮.১৬	২৯.৪০	১৬৭.৫৬
৯	কুমিল্লা	১২৫০.০৯	২২.৭০	১২৭২.৭৯	১৮৩.৪২	২৭.৮৭	২১১.২৯	২৯০.০০	৪০.৫৭	৩৩০.৫৭	১১৪৩.৫১	১০.০০	১১৫৩.৫১
১০	ব্রাহ্মনবাড়িয়া	০.০০	৮৩৬.২১	৮৩৬.২১	০.০০	৫৩১.৮৯	৫৩১.৮৯	০.০০	৫০৫.১২	৫০৫.১২	০.০০	৮৬২.৯৮	৮৬২.৯৮

১১	চাঁদপুর	০.০০	১১২২.৯৯	১১২২.৯৯	০.০০	০.০০	০.০০	০.০০	০.০০	০.০০	১১২২.৯৯	১১২২.৯৯	
	মোট	১১০১৬.৯৩	৪৫৫৪.০৭	১৫৫৭১.০০	১৩৪৫.৫৭	২০৫৭.৬৮	৩৪০৩.২৫	৩৭৪.২৯	২০০০.৫৩	২৩৭৪.৮২	১১৯৮৮.২১	৪৬১১.২২	১৬৫৯৯.৪৩
প্রাথমিক সমিতি													
১	চট্টগ্রাম	২৮৩৪.০২	৩০৭৮.৩৭	৫৯১২.৩৯	০.১১	২৫৪০.৫৮	২৫৪০.৬৯	৪৪৬.২৬	২২.২৯	৪৬৮.৫৫	২৩৮৭.৮৭	৫৫৯৬.৬৬	৭৯৮৪.৫৩
২	কক্সবাজার	১১৩২৯.৪২	০.০০	১১৩২৯.৪২	১০২১.৮২	১৩.৫৫	১০৩৫.৩৭	১০৫৩.৪৭	০.০০	১০৫৩.৪৭	১১২৯৭.৭৭	১৩.৫৫	১১৩১১.৩২
৩	রাঙ্গামাটি	৩৪৭.৬১	১৬৭.৯৯	৫১৫.৬০	৮৯.২৬	০.০০	৮৯.২৬	১১২.২০	১১৬.৭৫	২২৮.৯৫	৩২৪.৬৭	৫১.২৪	৩৭৫.৯১
৪	খাগড়াছড়ি	২৩.৬০	১৬.৫০	৪০.১০	৭০.২৯	৪৩৭.২৫	৫০৭.৫৪	৬৮.৯৫	৭১.২৫	১৪০.২০	২৪.৯৪	৩৮২.৫০	৪০৭.৪৪
৫	বান্দরবান	৫৫.৭৪	৪৭০.৫৭	৫২৬.৩১	২৮.৮৭	৩৪০১.৯৫	৩৪৩০.৮২	৫.৪২	৩১৯৬.৬৭	৩২০২.০৯	৭৯.১৯	৬৭৫.৮৫	৭৫৫.০৪
৬	নোয়াখালী	১১৬৪.২০	১৪২৬.৯৫	২৫৯১.১৫	০.০০	৫৬৯.৭১	৫৬৯.৭১	০.৫৪	১৯৭.৩৮	১৯৭.৯২	১১৬৩.৬৬	১৭৯৯.২৮	২৯৬২.৯৪
৭	লক্ষ্মীপুর	৪৭.৫৭	১৯৪৮.৮৬	১৯৯৬.৪৩	১৩.৪৫	১১৫.৩১	১২৮.৭৬	১৫.২৮	১১৫.৩১	১৩০.৫৯	৪৫.৭৪	১৯৪৮.৮৬	১৯৯৬.৬০
৮	ফেনী	৩০৩.৭৬	৬০৫.৭২	৯০৯.৪৮	৫৬.০০	৬৩৫.৬৪	৬৯১.৬৪	৫৮.০৩	৭২৭.৬৯	৭৮৫.৭২	৩০১.৭৩	৫১৩.৬৭	৮১৫.৪০
৯	কুমিল্লা	১৪৮৪.০০	৩০.০৮	১৫১৪.০৮	৩১৩৮.৭৫	২৬৪.২৬	৩৪০৩.০১	৪৩৯.২৮	৮.৬১	৪৪৭.৮৯	৪১৮৩.৪৭	২৮৫.৭৩	৪৪৬৯.২০
১০	ব্রাহ্মনবাড়িয়া	৪২.৫৭	৩১৬.৪৯	৩৫৯.০৬	১৫.২৪	২৮.২০	৪৩.৪৪	০.০০	২৭.১৫	২৭.১৫	৫৭.৮১	৩১৭.৫৪	৩৭৫.৩৫
১১	চাঁদপুর	২৩৮.৪৭	১২১৭.৮৫	১৪৫৬.৩২	৬৮০.০০	২৮১.১৫	৯৬১.১৫	০.০০	১৫৫.৩৩	১৫৫.৩৩	৯১৮.৪৭	১৩৪৩.৬৭	২২৬২.১৪
	মোট	১৭৮৭০.৯৬	৯২৭৯.৩৮	২৭১৫০.৩৪	৫১১৩.৭৯	৮২৮৭.৬০	১৩৪০১.৩৯	২১৯৯.৪৩	৪৬৩৮.৪৩	৬৮৩৭.৮৬	২০৭৮৫.৩২	১২৯২৮.৫৫	৩৩৭১৩.৮৭
কেন্দ্রীয় সমিতি													
১	সিলেট	১০৫৯.৪৬	০.০০	১০৫৯.৪৬	৪৭.০৫	০.০০	৪৭.০৫	১১.৬৭	০.০০	১১.৬৭	১০৯৪.৮৪	০.০০	১০৯৪.৮৪
২	হবিগঞ্জ	২৪৫২.৯২	১০৪২.০১	৩৪৯৪.৯৩	১২৫৬.২৭	৮৫১.৫১	২১০৭.৭৮	১৬৬৯.৫০	৬০.৪০	১৭২৯.৯০	২০৩৯.৬৯	১৮৩৩.১২	৩৮৭২.৮১
৩	মৌলভীবাজার	৬৬৬৩.৫৭	৫০.২৮	৬৭১৩.৮৫	৬৬৬৩.৫৭	৪৮.৬৮	৬৭১২.২৫	৬৬৬৩.৫৭	৩.০০	৬৬৬৬.৫৭	৬৬৬৩.৫৭	৯৫.৯৬	৬৭৫৯.৫৩
৪	সুনামগঞ্জ	৪৪০৭.৯৬	১২১৯.৩৭	৫৬২৭.৩৩	০.০০	০.০০	০.০০	০.০০	০.০০	০.০০	৪৪০৭.৯৬	১২১৯.৩৭	৫৬২৭.৩৩
	মোট	১৪৫৮৩.৯১	২৩১১.৬৬	১৬৮৯৫.৫৭	৭৯৬৬.৮৯	৯০০.১৯	৮৮৬৭.০৮	৮৩৪৪.৭৪	৬৩.৪০	৮৪০৮.১৪	১৪২০৬.০৬	৩১৪৮.৪৫	১৭৩৫৪.৫১
প্রাথমিক সমিতি													
১	সিলেট	১১৬৪.২৮	৫০.৯১	১২১৫.১৯	৩৬০.৯৯	০.০০	৩৬০.৯৯	৪১.৫২	০.০০	৪১.৫২	১৪৮৩.৭৫	৫০.৯১	১৫৩৪.৬৬
২	হবিগঞ্জ	১৮৯.৩২	৯৪৫.৬৩	১১৩৪.৯৫	০.০০	০.০০	০.০০	০.০০	০.০০	০.০০	১৮৯.৩২	৯৪৫.৬৩	১১৩৪.৯৫
৩	মৌলভীবাজার	৯.০০	৬৪৫.২১	৬৫৪.২১	০.০০	০.০০	০.০০	০.০০	২.৮০	২.৮০	৯.০০	৬৪২.৪১	৬৫১.৪১
৪	সুনামগঞ্জ	১৭৯৩.৩৯	৮১৮.৯৭	২৬১২.৩৬	১৫১.৮৫	০.০০	১৫১.৮৫	১৫১.৮৫	০.০০	১৫১.৮৫	১৭৯৩.৩৯	৮১৮.৯৭	২৬১২.৩৬
	মোট	৮৩১২.৬২	২৪৬০.৭২	৫৬১৬.৭১	৫১২.৮৪	০.০০	৫১২.৮৪	১৯৩.৩৭	২.৮০	১৯৬.১৭	৩৪৭৫.৪৬	২৪৫৭.৯২	৫৯৩৩.৩৮
কেন্দ্রীয় সমিতি													
১	রাজশাহী	৬২৪.৪৪	১২০.৮৩	৭৪৫.২৭	৩৬৩.৫৮	১২৫.১৮	৪৮৮.৭৬	৩৯২.০৬	১০৭.৪৪	৪৯৯.৫০	৫৯৫.৯৬	১৩৮.৫৭	৭৩৪.৫৩

২	চাঁপাইনবাবগঞ্জ	৮০৫.৭৪	০.০০	৮০৫.৭৪	০.০০	০.০০	০.০০	৩৪৩.৮২	০.০০	৩৪৩.৮২	৪৬১.৯২	০.০০	৪৬১.৯২
৩	নাটোর	৭.৪৯	৯১০.২৬	৯১৭.৭৫	০.০০	০.০০	০.০০	০.০০	০.০০	০.০০	৭.৪৯	৯১০.২৬	৯১৭.৭৫
৪	নওগাঁ	১৭১৮.৩৮	০.০০	১৭১৮.৩৮	১১.০৩	০.০০	১১.০৩	১০৭.৮৮	০.০০	১০৭.৮৮	১৬২১.৫৩	০.০০	১৬২১.৫৩
৫	পাবনা	০.০০	১৬৪২.৫১	১৬৪২.৫১	০.০০	০.০০	০.০০	০.০০	০.০০	০.০০	০.০০	১৬৪২.৫১	১৬৪২.৫১
৬	সিরাজগঞ্জ	০.০০	১৪৮৫.৩১	১৪৮৫.৩১	০.০০	৩১৯.২৬	৩১৯.২৬	০.০০	৩৫৫.২৬	৩৫৫.২৬	০.০০	১৪৪৯.৩১	১৪৪৯.৩১
৭	বগুড়া	৫৯৫.৫২	৫৪৫.৩২	১১৪০.৮৪	৮৬.৯২	০.০০	৮৬.৯২	০.০০	২৮.৮৪	২৮.৮৪	৬৮২.৪৪	৫১৬.৪৮	১১৯৮.৯২
৮	জয়পুরহাট	১২৮৭.৬৫	৩১.০২	১৩১৮.৬৭	০.০০	০.০০	০.০০	০.০০	০.০০	০.০০	১২৮৭.৬৫	৩১.০২	১৩১৮.৬৭
মোট		৫০৩৯.২২	৪৭৩৫.২৫	৯৭৭৪.৪৭	৪৬১.৫৩	৪৪৪.৪৪	৯০৫.৯৭	৮৪৩.৭৬	৪৯১.৫৪	১৩৩৫.৩০	৪৬৫৬.৯৯	৪৬৮৮.১৫	৯৩৪৫.১৪

প্রাথমিক সমিতি													
১	রাজশাহী	১৬০২.৫৪	১৭৩০.৩০	৩৩৩২.৮৪	৩১৫.৪৮	৬১৬.৭২	৯৩২.২০	১৯০.১৬	৩৬৯.৪৮	৫৫৯.৬৪	১৭২৭.৮৬	১৯৭৭.৫৪	৩৭০৫.৪০
২	চাঁপাইনবাবগঞ্জ	৮৭১.১৭	২৯০.৭৮	১১৬১.৯৫	০.০০	৬০৩.৬৫	৬০৩.৬৫	৪৮.৭৯	২.১৫	৫০.৯৪	৮২২.৩৮	৮৯২.২৮	১৭১৪.৬৬
৩	নাটোর	২৩৩.৫৫	১২৪৬.৬০	১৪৮০.১৫	৩১৭.৪৩	৮১২.৯৩	১১৩০.৩৬	৩.৬৩	৫৪৭.৩০	৫৫০.৯৩	৫৪৭.৩৫	১৫১২.২৩	২০৫৯.৫৮
৪	নওগাঁ	১৯৯৩.১৪	২৩০৯৯.৬১	২৫০৯২.৭৫	৩৬৪.৭৭	২৬২৮.৪৫	২৯৯৩.২২	৯০.১৭	১৩৬২৪.৪৪	১৩৭১৪.৬১	২২৬৭.৭৪	১২১০৩.৬২	১৪৩৭১.৩৬
৫	পাবনা	১৫.১৬	১৭০৬.১৪	১৭২১.৩০	০.০০	০.০০	০.০০	০.০০	১.৪০	১.৪০	১৫.১৬	১৭০৪.৭৪	১৭১৯.৯০
৬	সিরাজগঞ্জ	৮১.২১	১৫১৯.৪১	১৬০০.৬২	৪১১.১৯	৩৩৮.৮৬	৭৫০.০৫	৪১১.১৯	৩৪৪.৩৬	৭৫৫.৫৫	৮১.২১	১৫১৩.৯১	১৫৯৫.১২
৭	বগুড়া	৭৩৫.২৮	১৫১১.৯৬	২২৪৭.২৪	৫৫.০৭	১৫০৫.৮৩	১৫৬০.৯০	১৭৪.১৯	১২৭২.৭৯	১৪৪৬.৯৮	৬১৬.১৬	১৭৪৫.০০	২৩৬১.১৬
৮	জয়পুরহাট	৩১৩.৪৪	২৫৯১.১৮	২৯০৪.৬২	০.০০	০.০০	০.০০	০.০০	০.০০	০.০০	৩১৩.৪৪	২৫৯১.১৮	২৯০৪.৬২
মোট		৫৮৪৫.৪৯	৩৩৬৯৫.৯৮	৩৯৫৪১.৪৭	১৪৬৩.৯৪	৬৫০৬.৪৪	৭৯৭০.৩৮	৯১৮.১৩	১৬১৬১.৯২	১৭০৮০.০৫	৬৩৯১.৩০	২৪০৪০.৫০	৩০৪৩১.৮০

কেন্দ্রীয় সমিতি													
১	রংপুর	৬৮০.২৫	১৪৫.১২	৮২৫.৩৭	২১৯.৫৮	৩৬৪.৩৯	৫৮৩.৯৭	৩০১.৭৮	১.৯৫	৩০৩.৭৩	৫৯৮.০৫	৫০৭.৫৬	১১০৫.৬১
২	নীলফামারী	৫৯৪.৩৪	০.০০	৫৯৪.৩৪	০.০০	০.০০	০.০০	০.০০	০.০০	০.০০	৫৯৪.৩৪	০.০০	৫৯৪.৩৪
৩	লালমনিরহাট	৯৮৪.২২	০.০০	৯৮৪.২২	২৭.৯৬	০.০০	২৭.৯৬	০.০০	০.০০	০.০০	১০১২.১৮	০.০০	১০১২.১৮
৪	কুড়িগ্রাম	০.০০	১২৭০.৫৫	১২৭০.৫৫	০.০০	৮১.০৮	৮১.০৮	০.০০	১৮১.৪৬	১৮১.৪৬	০.০০	১১৭০.১৭	১১৭০.১৭
৫	গাইবান্ধা	২০৫১.৮৮	০.০০	২০৫১.৮৮	২০.৫৫	০.০০	২০.৫৫	৫৩.৩৪	০.০০	৫৩.৩৪	২০১৯.০৯	০.০০	২০১৯.০৯
৬	দিনাজপুর	৯০৫.৩০	৩৪১.৪২	১২৪৬.৭২	০.০০	১.৪৮	১.৪৮	১৮৩.০০	১২.৫৮	১৯৫.৫৮	৭২২.৩০	৩৩০.৩২	১০৫২.৬২
৭	ঠাকুরগাঁও	৫৯.৪৯	১০২.১৪	১৬১.৬৩	০.০০	০.০০	০.০০	০.০০	০.০০	০.০০	৫৯.৪৯	১০২.১৪	১৬১.৬৩
৮	পঞ্চগড়	০.০০	৬৫৯.০২	৬৫৯.০২	০.০০	০.০০	০.০০	০.০০	০.০০	০.০০	০.০০	৬৫৯.০২	৬৫৯.০২
মোট		৫২৭৫.৪৮	২৫৮১.২৫	৭৭৯৩.৭৩	২৬৮.০৯	৪৪৬.৯৫	৭১৫.০৪	৫৩৮.১২	১৯৫.৯৯	৭৩৪.১১	৫০০৫.৪৫	২৭৬৯.২১	৭৭৭৪.৬৬

প্রাথমিক সমিতি

১	রংপুর	২২০৮.০৯	৭৪৯.৪২	২৯৫৭.৫১	০.৬০	১৩৮২.৭৩	১৩৮৩.৩৩	২১৫৫.৪৫	৪৯৫.৫২	২৬৫০.৯৭	৫৩.২৪	১৬৩৬.৬৩	১৬৮৯.৮৭
২	নীলফামারী	১৩২৯.২৯	৩৬৮.৬৪	১৬৯৭.৯৩	০.০০	৩৪৯.৩১	৩৪৯.৩১	০.০০	৩৩.১৭	৩৩.১৭	১৩২৯.২৯	৬৮৪.৭৮	২০১৪.০৭
৩	লালমনিরহাট	৬৮৯.১৮	৫৩২.৫৮	১২২১.৭৬	৮১.৯৭	১৮.২৬	১০০.২৩	০.০০	০.০০	০.০০	৭৭১.১৫	৫৫০.৮৪	১৩২১.৯৯
৪	কুড়িগ্রাম	৫২৯.৩৯	৩৫৩৯.০৪	৪০৬৮.৪৩	০.০০	২৯৫.৬৭	২৯৫.৬৭	০.০০	২৯৫.৬৭	২৯৫.৬৭	৫২৯.৩৯	৩৫৩৯.০৪	৪০৬৮.৪৩
৫	গাইবান্ধা	২১৩৩.৩৬	৩৯১.৩৪	২৫২৪.৭০	০.০০	০.০০	০.০০	২০.৪০	১৮৪.৬৮	২০৫.০৮	২১১২.৯৬	২০৬.৬৬	২৩১৯.৬২
৬	দিনাজপুর	১৬৩৫.০২	১৮৯০.৫৬	৩৫২৫.৫৮	১.০৪	৩৮২৩.৩৪	৩৮২৪.৩৮	১৩২.১০	৩৭৫.৩৩	৫০৭.৪৩	১৫০৩.৯৬	৫৩৩৮.৫৭	৬৮৪২.৫৩
৭	ঠাকুরগাঁও	২১৮.৫২	১০৮৮.৩০	১৩০৬.৮২	০.০০	০.০০	০.০০	০.০০	৬.০০	৬.০০	২১৮.৫২	১০৮২.৩০	১৩০০.৮২
৮	পঞ্চগড়	০.০০	১৪৩৩.২৬	১৪৩৩.২৬	০.০০	৭৩০.৭৩	৭৩০.৭৩	০.০০	১৮.৯৩	১৮.৯৩	০.০০	২১৪৫.০৬	২১৪৫.০৬
মোট		৮৭৪২.৮৫	৯৯৯৩.১৪	১৮৭৩৫.৯৯	৮৩.৬১	৬৬০০.০৪	৬৬৮৩.৬৫	২৩০৭.৯৫	১৪০৯.৩০	৩৭১৭.২৫	৬৫১৮.৫১	১৫১৮৩.৮৮	২১৭০২.৩৯
কেন্দ্রীয় সমিতি													
১	খুলনা	০.০০	১৯৬৮.৮৩	১৯৬৮.৮৩	০.০০	৭৫৪.৮৪	৭৫৪.৮৪	০.০০	১২৭৮.৭৭	১২৭৮.৭৭	০.০০	১৪৪৪.৯০	১৪৪৪.৯০
২	সাতক্ষীরা	১৮১২.১৫	০.০০	১৮১২.১৫	১৯৫৯২.৬৬	৫২৭১.৪৭	২৪৮৬৪.১৩	১৯৪৭২.৬০	৫২৬৭.১২	২৪৭৩৯.৭২	১৯৩২.২১	৪.৩৫	১৯৩৬.৫৬
৩	বাগেরহাট	৮৫৫.৭১	১৫৫৫.৯৫	২৪১১.৬৬	৬০৮.৭৫	১৬.৩৫	৬২৫.১০	০.০০	০.০০	০.০০	১৪৬৪.৪৬	১৫৭২.৩০	৩০৩৬.৭৬
৪	কুষ্টিয়া	৭৭৯.০৬	০.০০	৭৭৯.০৬	০.০০	০.০০	০.০০	৪০.৩৫	০.০০	৪০.৩৫	৭৩৮.৭১	০.০০	৭৩৮.৭১
৫	মেহেরপুর	৩২৯.৪১	০.০০	৩২৯.৪১	০.০০	০.০০	০.০০	৬১.৫১	০.০০	৬১.৫১	২৬৭.৯০	০.০০	২৬৭.৯০
৬	চুয়াডাঙ্গা	০.৮৮	১১১৯.৩৬	১১২০.২৪	০.০০	২০৩.৫৫	২০৩.৫৫	০.০০	১৯১.৩৩	১৯১.৩৩	০.৮৮	১১৩১.৫৮	১১৩২.৪৬
৭	যশোর	৬৯৭৩.৪৭	১৬২৭.৯১	৮৬০১.৩৮	১৬০২২.০৪	৯৯৩.৩৯	১৭০১৫.৪৩	৩৫৯৮.৬৩	৯২২.৫৯	৪৫২১.২২	১৯৩৯৬.৮৮	১৬৯৮.৭১	২১০৯৫.৫৯
৮	নড়াইল	০.০০	৫৪০.৩৩	৫৪০.৩৩	০.০০	২১২.৯৩	২১২.৯৩	০.০০	০.০০	০.০০	০.০০	৭৫৩.২৬	৭৫৩.২৬
৯	মাগুরা	৫৭৭.৮০	০.০০	৫৭৭.৮০	১৩০.১০	০.০০	১৩০.১০	১৩০.১০	০.০০	১৩০.১০	৫৭৭.৮০	০.০০	৫৭৭.৮০
১০	ঝিনাইদহ	০.০০	৬০০.২৬	৬০০.২৬	০.০০	২৯৭.১৩	২৯৭.১৩	০.০০	৭৫.৯৬	৭৫.৯৬	০.০০	৮২১.৪৩	৮২১.৪৩
মোট		১১৩২৮.৪৮	৭৪১২.৬৪	১৮৭৪১.১২	৩৬৩৫৩.৫৫	৭৭৪৯.৬৬	৪৪১০৩.২১	২৩৩০৩.১৯	৭৭৩৫.৭৭	৩১০৩৮.৯৬	২৪৩৭৮.৮৪	৭৪২৬.৫৩	৩১৮০৫.৩৭
প্রাথমিক সমিতি													
১	খুলনা	২৮৫.১৩	৫৩৭৪.৫১	৫৬৫৯.৬৪	০.২৩	১৯০৩.৬৬	১৯০৩.৮৯	২৪৫.৭৮	৩৫৮৮.৪৮	৩৮৩৪.২৬	৩৯.৫৮	৩৬৮৯.৬৯	৩৭২৯.২৭
২	সাতক্ষীরা	১৮৬০.৪৩	৮৬০.৭৩	২৭২১.১৬	১৯৪৭০.৩৪	৫০৫৩.২৭	২৪৫২৩.৬১	২০৩৮৯.৯৮	৪১৬৯.৫৮	২৪৫৫৯.৫৬	৯৪০.৭৯	১৭৪৪.৪২	২৬৮৫.২১
৩	বাগেরহাট	৫৯২.৬৫	৪০৬৫.১৭	৪৬৫৭.৮২	০.০০	০.০০	০.০০	৫৩.৬৫	০.৯৫	৫৪.৬০	৫৩৯.০০	৪০৬৪.২২	৪৬০৩.২২
৪	কুষ্টিয়া	৯৯১.৮৬	১১৬৩.৮৩	২১৫৫.৬৯	২০০.০০	৪৫.২৫	২৪৫.২৫	৪২.১৮	২৫.৪১	৬৭.৫৯	১১৪৯.৬৮	১১৮৩.৬৭	২৩৩৩.৩৫
৫	মেহেরপুর	১৮২৪.৭০	১৭৭.৮২	২০০২.৫২	৯০২.০৯	৪৮৮.৪৯	১৩৯০.৫৮	৯৬৯.৭৩	১৭০.১১	১১৩৯.৮৪	১৭৫৭.০৬	৪৯৬.২০	২২৫৩.২৬
৬	চুয়াডাঙ্গা	১৩৫.০৮	১০৭০.৫০	১২০৫.৫৮	০.০০	২০৩.৫৫	২০৩.৫৫	০.৪০	১৮৬.৬৯	১৮৭.০৯	১৩৪.৬৮	১০৮৭.৩৬	১২২২.০৪
৭	যশোর	১৫০১.৩৬	৫২৫.২৩	২০২৬.৫৯	১৫৫০১.৯৯	২৩০৪১.২৩	৩৮৫৪৩.২২	১১৩৮.৯২	২২.৫৫	১১৬১.৪৭	১৫৮৬৪.৪৩	২৩৫৪৩.৯১	৩৯৪০৮.৩৪
৮	নড়াইল	১০৩.৫১	১২৬৯.৯৮	১৩৭৩.৪৯	২০১.৫৯	৩১৩.৪১	৫১৫.০০	১৭.০০	৫১৬.৭৭	৫৩৩.৭৭	২৮৮.১০	১০৬৬.৬২	১৩৫৪.৭২
৯	মাগুরা	১১৭৫.৭৪	২৫২.৬৭	১৪২৮.৪১	৩৮৭.১০	০.০০	৩৮৭.১০	৩৩৪.৯০	০.০০	৩৩৪.৯০	১২২৭.৯৪	২৫২.৬৭	১৪৮০.৬১
১০	ঝিনাইদহ	২৯৮.৯০	২৭৩০.১২	৩০২৯.০২	১৬০.০০	১৬৯৩.৪২	১৮৫৩.৪২	০.৮২	৩৭৭.৬৮	৩৭৮.৫০	৪৫৮.০৮	৪০৪৫.৮৬	৪৫০৩.৯৪
মোট		৮৭৬৯.৩৬	১৭৪৯০.৫৬	২৬২৫৯.৯২	৩৬৮২৩.৩৪	৩২৭৪২.২৮	৬৯৫৬৫.৬২	২৩১৯৩.৩৬	৯০৫৮.২২	৩২২৫১.৫৮	২২৩৯৯.৩৪	৪১১৭৪.৬২	৬৩৫৭৩.৯৬

কেন্দ্রীয় সমিতি													
১	বরিশাল	১০৬২.৬০	৩৪৬.৩১	১৪০৮.৯১	৭৯.৭২	৬৪.০৬	১৪৩.৭৮	২১৯.৬৯	১৬২.৭৫	৩৮২.৪৪	৯২২.৬৩	২৪৭.৬২	১১৭০.২৫
২	ঝালকাঠি	৬০০.৬৭	০.০০	৬০০.৬৭	০.০০	০.০০	০.০০	০.০০	০.০০	০.০০	৬০০.৬৭	০.০০	৬০০.৬৭
৩	পিরোজপুর	০.০০	৮৫৬.৮১	৮৫৬.৮১	১৯২.৫০	২.৯৫	১৯৫.৪৫	০.০০	৬৯১.৩৩	৬৯১.৩৩	১৯২.৫০	১৬৮.৪৩	৩৬০.৯৩
৪	ভোলা	২৯১.২৫	২২৮.৯৩	৫২০.১৮	০.০০	১৩.৬০	১৩.৬০	০.৯৯	১০০.০৩	১০১.০২	২৯০.২৬	১৪২.৫০	৪৩২.৭৬
৫	পটুয়াখালী	০.০০	২৬৮৯.২৯	২৬৮৯.২৯	০.০০	২৮০.০০	২৮০.০০	০.০০	১৩৮৩.৭০	১৩৮৩.৭০	০.০০	১৫৮৫.৫৯	১৫৮৫.৫৯
৬	বরগুনা	০.০০	২০২৫.৮৪	২০২৫.৮৪	০.০০	৩৮৫.৯৩	৩৮৫.৯৩	০.০০	২৬.৫১	২৬.৫১	০.০০	২৩৮৫.২৬	২৩৮৫.২৬
মোট		১৯৫৪.৫২	৬১৪৭.১৮	৮১০১.৭০	২৭২.২২	৭৪৬.৫৪	১০১৮.৭৬	২২০.৬৮	২৩৬৪.৩২	২৫৮৫.০০	২০০৬.০৬	৪৫২৯.৪০	৬৫৩৫.৪৬
প্রাথমিক সমিতি													
১	বরিশাল	২৩৬৩.৩৪	২২৪৭.২৩	৪৬১০.৫৭	২০.০৭	১৩৬৯.২৩	১৩৮৯.৩০	৬৭৯.৫০	৮৬৯.০১	১৫৪৮.৫১	১৭০৩.৯১	২৭৪৭.৪৫	৪৪৫১.৩৬
২	ঝালকাঠি	৪৭০.৯২	১৪৭১.৮২	১৯৪২.৭৪	০.০০	০.০০	০.০০	০.০০	০.০০	০.০০	৪৭০.৯২	১৪৭১.৮২	১৯৪২.৭৪
৩	পিরোজপুর	৯১২.৩৪	১৬৮১.৭৬	২৫৯৪.১০	৫৩০.০৮	১০৩.১৯	৬৩৩.২৭	২২০.১০	১২৫৪.৬৬	১৪৭৪.৭৬	১২২২.৩২	৫৩০.২৯	১৭৫২.৬১
৪	ভোলা	১০৯৮.৪৯	২৮২০.২১	৩৯১৮.৭০	০.০২	৮১.৬০	৮১.৬২	১৫.৮০	০.০০	১৫.৮০	১০৮২.৭১	২৯০১.৮১	৩৯৮৪.৫২
৫	পটুয়াখালী	২১৪.২২	২০২৩.৮০	২২৩৮.০২	০.০০	১৬৬০.০০	১৬৬০.০০	০.০০	১০৮০.১৪	১০৮০.১৪	২১৪.২২	২৬০৩.৬৬	২৮১৭.৮৮
৬	বরগুনা	১৭৬.৩৮	২৬৯২.৭৪	২৮৬৯.১২	০.০০	৭৭.৯২	৭৭.৯২	০.০০	৩.৮৫	৩.৮৫	১৭৬.৩৮	২৭৬৬.৮১	২৯৪৩.১৯
মোট		৫২৩৫.৬৯	১২৯৩৭.৫৬	১৮১৭৩.২৫	৫৫০.১৭	৩২৯১.৯৪	৩৮৪২.১১	৯১৫.৪০	৩২০৭.৬৬	৪১২৩.০৬	৪৮৭০.৪৬	১৩০২১.৮৪	১৭৮৯২.৩০
সর্বমোট (কেন্দ্রীয়)		৫৮৭৬০.০৫	৩৪৩৮৮.৭২	৯৩১৪৮.৭৭	৫১৫২০.৪৩	১৩৬৯৭.৪৫	৬৫২১৭.৮৮	৩৭২০০.৪৭	১৩৪০৫.৯৯	৫০৬০৬.৪৬	৭৩০৮০.০১	৩৪৬৮০.১৮	১০৭৭৬০.১৯
সর্বমোট (প্রাথমিক)		৬৮৬৭২.৮৩	১২৪৩০৪.৫৪	১৮৭৮২০.৭৪	৫২১৮৮.৪৫	৮৩৫৪৫.৫০	১৩৫৭৩৩.৯৫	৩৩৭৮৮.৫০	৩৮৩৫৩.৭২	৭২১৪২.২২	৮১৯১৬.১৫	১৬৯৪৯৬.৩২	২৫১৪১২.৪৭

পরিশিষ্ট-৬

২০২৪-২০২৫ অর্থবছরের জেলাভিত্তিক সমবায় সমিতিসমূহের সঞ্চয় আমানত

(লক্ষ টাকায়)

ক্রঃ নং	জেলার নাম	বৎসর শুরুতে সঞ্চয় আমানতের পরিমাণ	চলতি বৎসরে প্রাপ্ত সঞ্চয় আমানতের পরিমাণ	চলতি বৎসরে সঞ্চয় আমানত ফেরত/উত্তোলন	বৎসর শেষে সঞ্চয় আমানতের পরিমাণ
১	২	৩	৪	৫	৬
<b>কেন্দ্রীয় সমিতি</b>					
১	ঢাকা	৭৩২.৮১	১২০০.৮৩	৮০.৮২	১৮৫২.৮২
২	নারায়ণগঞ্জ	১০৮৮.২৭	২১.০৯	৮৯২.৫৮	২১৬.৭৮
৩	নরসিংদী	৪১৩.৮১	০.৯৩	৯৪.৮৭	৩১৯.৮৭
৪	গাজীপুর	৭০৭.৯৪	০.০১	৪.২৯	৭০৩.৬৬
৫	মানিকগঞ্জ	১৭৮.৭৮	৫৪.৩২	১৬.১১	২১৬.৯৯
৬	মুন্সিগঞ্জ	৫৯৩.৭৫	১.০৪	০.৪৬	৫৯৪.৩৩
৮	কিশোরগঞ্জ	৫১০.৮৩	১০.৬৩	১৭৮.৩৮	৩৪৩.০৮
১২	টাংগাইল	৭৩১.৯৩	০.০০	৮.২৫	৭২৩.৬৮
১৩	ফরিদপুর	৪২১.৪৬	০.৬৪	৪৩.৯১	৩৭৮.১৯
১৪	রাজবাড়ী	৯১.৫৩	৯৭.৩২	০.৩৫	১৮৮.৫০
১৫	মাদারীপুর	৭৮.৯০	০.০০	১৭.৩৪	৬১.৫৬
১৬	শরিয়তপুর	৬২.৩০	৫.৩০	৩.৭০	৬৩.৯০
১৭	গোপালগঞ্জ	১৬০.১২	২৬৫.৩৭	৫.৮৪	৪১৯.৬৫
<b>মোট</b>		<b>৫৭৭২.৪৩</b>	<b>১৬৫৭.৪৮</b>	<b>১৩৪৬.৯০</b>	<b>৬০৮৩.০১</b>
<b>প্রাথমিক সমিতি</b>					
১	ঢাকা	৬০২১১৩.৮৯	৯৮৯৩৬৯.৭২	২৯০৫৫৭.৬৭	১৩০০৯২৫.৯৪
২	নারায়ণগঞ্জ	২৬৮৩৫.২৬	৭১৪.২০	১৪০৬৯.২৪	১৩৪৮০.২২
৩	নরসিংদী	৭৬৮২.৪০	৩৩৭.৪০	২০৬.২৯	৭৮১৩.৫১
৪	গাজীপুর	১৪৮৭২১.৬৪	৬৪২৩.১৫	৭১৮০২.৮৭	৮৩৩৪১.৯২
৫	মানিকগঞ্জ	৫৭৮৮.১০	৫৬৮.৩১	৪৮২.৫৪	৫৮৭৩.৮৭
৬	মুন্সিগঞ্জ	৬২৩০.৯৫	৩৯৮.৪৮	২৯.৬০	৬৫৯৯.৮৩
৮	কিশোরগঞ্জ	৮৯৭৮.৮০	২২৩.৭৪	২.৮০	৯১৯৯.৭৪
১২	টাংগাইল	৮২৯৪.৬৮	৬১.৩৮	৫০.২৯	৮৩০৫.৭৭
১৩	ফরিদপুর	৩৯৫৪.৯৬	৬৭৯.২৬	৬৭৪.৮৮	৩৯৫৯.৩৪
১৪	রাজবাড়ী	৮৩৪.৯২	২০৩০.৯৬	২৭২.৬৭	২৫৯৩.২১
১৫	মাদারীপুর	৭৪৬৭.৭৮	১৪৩৮.২৫	৯২.৪৬	৮৮১৩.৫৭
১৬	শরিয়তপুর	৩২৫৩.৮৪	১২.৬২	৩৭.৪৩	৩২২৯.০৩
১৭	গোপালগঞ্জ	২৩৩৭.৪৬	০.৮০	১২৬৮.৫১	১০৬৯.৭৫
<b>মোট</b>		<b>৮৩২৪৯৪.৬৮</b>	<b>১০০২২৫৮.২৭</b>	<b>৩৭৯৫৪৭.২৫</b>	<b>১৪৫৫২০৫.৭০</b>
<b>কেন্দ্রীয় সমিতি</b>					
১	ময়মনসিংহ	৪৩৪.৪৮	৬৪.৫৪	০.৪৮	৪৯৮.৫৪
২	নেত্রকোণা	৩১১.৩৪	২.০২	০.০০	৩১৩.৩৬
৩	জামালপুর	২৮৭.৫৯	৩.২৩	৩.৮৮	২৮৬.৯৪
৪	শেরপুর	৯৩.৬৩	০.৯৯	০.০৮	৯৪.৫৪
<b>মোট</b>		<b>১১২৭.০৪</b>	<b>৭০.৭৮</b>	<b>৪.৪৪</b>	<b>১১৯৩.৩৮</b>
<b>প্রাথমিক সমিতি</b>					
১	ময়মনসিংহ	১৪৯৭২.৭০	৩০১৪৭.৯১	৩০৬৭.৩১	৪২০৫৩.৩০
২	নেত্রকোণা	৭০১২.৭৪	১৫৪.১৪	৫৬.৯১	৭১০৯.৯৭
৩	জামালপুর	১০৩৯৯.৭৭	৭৯৫৯৬.০০	১৯২৩.৫২	৮৮০৭২.২৫
৪	শেরপুর	১০২৪১.৮৮	১১২২.০৫	১৯৬.৩৫	১১১৬৭.৫৮
<b>মোট</b>		<b>৪২৬২৭.০৯</b>	<b>১১১০২০.১০</b>	<b>৫২৪৪.০৯</b>	<b>১৪৮৪০৩.১০</b>
<b>কেন্দ্রীয় সমিতি</b>					
১	চট্টগ্রাম	৫২৫৪.৪৯	৫৩১.১৩	০.০০	৫৭৮৫.৬২
২	কক্সবাজার	৩৩০.৪২	৪.৪২	০.৩৮	৩৩৪.৪৬
৩	রাঙ্গামাটি	৩৯০.০২	০.০০	২৩৭.৩৬	১৫২.৬৬
৪	খাগড়াছড়ি	২৪৪.৯০	১১.৯৫	৬৮.৭৪	১৮৮.১১
৫	বান্দরবান	৭৪.৫৫	১.০০	১১.৮০	৬৩.৭৫

৬	নোয়াখালী	২৩২.২৩	০.০০	০.০০	২৩২.২৩
৭	লক্ষ্মীপুর	২৫৫.১১	১০.০৩	৩.৬০	২৬১.৫৪
৭	ফেনী	২৬০.১৮	৭৪.৫৪	৬৯.৭৭	২৬৪.৯৫
৯	কুমিল্লা	৯৫৩.৮১	৫.২০	৫১.৩৬	৯০৭.৬৫
১০	ব্রাহ্মনবাড়িয়া	৪০৩.৩১	২৩.২৩	১০.১০	৪১৬.৪৪
১১	চাঁদপুর	১৩৬৯.৯৯	৮৪.৪৫	৩৮.৭৯	১৪১৫.৬৫

মোট		৯৭৬৯.০১	৭৪৫.৯৫	৪৯১.৯০	১০০২৩.০৬
-----	--	---------	--------	--------	----------

**প্রাথমিক সমিতি**

১	চট্টগ্রাম	১৬৯৬৮৫.৬১	১৬০৪৬.২৪	৯৮৩৮.৫৮	১৭৫৮৯৩.২৭
২	কক্সবাজার	৩৭২৯.৬৩	৪৫২.০৬	৬.৪৯	৪১৭৫.২০
৩	রাঙ্গামাটি	৮২৬.০৬	৭৩.৮০	১৩৭.২৭	৭৬২.৫৯
৪	খাগড়াছড়ি	৫৫১০.৬৫	৩৭৪১.১১	৪৯৬.৩৮	৮৭৫৫.৩৮
৫	বান্দরবান	৭৭৪৫.৮৪	৮৭২.২৭	২০১৪.৮২	৬৬০৩.২৯
৬	নোয়াখালী	৯৩০০.৭৭	১৯৩৩.৭৩	২৩৬৭.৩২	৮৮৬৭.১৮
৭	লক্ষ্মীপুর	১৯৭৫.৭৪	২৮.৭২	৩৬৪.৮৬	১৬৩৯.৬০
৮	ফেনী	৪৬১২.৪৬	১৬৬.৫০	২৪.৭৮	৪৭৫৪.১৮
৯	কুমিল্লা	১৩৬২১৬.৬৭	৫৬৭.৭০	৯৪২৬.০২	১২৭৩৫৮.৩৫
১০	ব্রাহ্মনবাড়িয়া	৭৯৩৪.৫৩	১১৩.৯৮	১১৭.৪১	৭৯৩১.১০
১১	চাঁদপুর	৪১৭৮.০৭	২৬৩.১৫	৭৯৩.৫৩	৩৬৪৭.৬৯

মোট		৩৫১৭১৬.০৩	২৪২৫৯.২৬	২৫৫৮৭.৪৬	৩৫০৩৮৭.৮৩
-----	--	-----------	----------	----------	-----------

**কেন্দ্রীয় সমিতি**

১	সিলেট	৪২৮.৯৪	৯.৭৮	২.২২	৪৩৬.৫০
২	হবিগঞ্জ	৪৬১.০৭	২.৬৩	০.০০	৪৬৩.৭০
৩	মৌলভীবাজার	১০২২.৯৩	১.০১	০.০০	১০২৩.৯৪
৪	সুনামগঞ্জ	৩০৫.৭৪	২৮.৩১	৮.৩০	৩২৫.৭৫

মোট		২২১৮.৬৮	৪১.৭৩	১০.৫২	২২৪৯.৮৯
-----	--	---------	-------	-------	---------

**প্রাথমিক সমিতি**

১	সিলেট	৩১২০.৮৯	৩৭.৬৬	২৮.১২	৩১৩০.৪৩
২	হবিগঞ্জ	১৪০৮.১৩	৩.৮২	৫০.৮০	১৩৬১.১৫
৩	মৌলভীবাজার	২৫৮৫.১৬	১১.২০	৫.৬৩	২৫৯০.৭৩
৪	সুনামগঞ্জ	২০০১.২২	১৬৪.৩৪	৬৩.৪৮	২১০২.০৮

মোট		৯১১৫.৪০	২১৭.০২	১৪৮.০৩	৯১৮৪.৩৯
-----	--	---------	--------	--------	---------

**কেন্দ্রীয় সমিতি**

১	রাজশাহী	৫২৫.৯৫	২০.৯৪	৪৭.৬০	৪৯৯.২৯
২	চাঁপাইনবাবগঞ্জ	২২৫.৪২	০.০০	০.০০	২২৫.৪২
৩	নাটোর	৪৪৮.২৩	২.২৯	০.০০	৪৫০.৫২
৪	নওগাঁ	৫৫৫.৪৯	১৩২.৪৯	২১.২৮	৬৬৬.৭০
৫	পাবনা	৫২২.৭২	০.৩৯	০.৯৬	৫২২.১৫
৬	সিরাজগঞ্জ	৬১৩.৩১	৫৩.৪৯	১৬.৬৬	৬৫০.১৪
৭	বগুড়া	৭৮০.৪৭	০.৯০	২.৭০	৭৭৮.৬৭
৮	জয়পুরহাট	২৩৭.৫৮	০.০০	০.০০	২৩৭.৫৮

মোট		৩৯০৯.১৭	২১০.৫০	৮৯.২০	৪০৩০.৪৭
-----	--	---------	--------	-------	---------

**প্রাথমিক সমিতি**

১	রাজশাহী	১২১১৭.০০	২৬৭৫৭.৩২	৩৮৪০.৬৯	৩৫০৩৩.৬৩
২	চাঁপাইনবাবগঞ্জ	৩৭৭১.৩৪	১২.২৯	১৩৯.৫০	৩৬৪৪.১৩
৩	নাটোর	৪০৬৫.৬০	১৩৮০৫.৯৩	৪৩০.৮৬	১৭৪৪০.৬৭
৪	নওগাঁ	২০৭৪৩.০২	৪১২৫.০৯	৮৭৮৯.৮৩	১৬০৭৮.২৮
৫	পাবনা	৩৭৭০.০৯	৪৩৯৬.৫০	১৪৭৭.৫৭	৬৬৮৯.০২
৬	সিরাজগঞ্জ	৪৬৫৩.৪৩	৩৭১.৯৪	৬৬.৭৫	৪৯৫৮.৬২
৭	বগুড়া	৯৯৯০.৪৮	১৬৯৭.০১	৭৬৪.৬৪	১০৯২২.৮৫
৮	জয়পুরহাট	৪৯৪৩.৫২	০.০০	০.০০	৪৯৪৩.৫২

মোট		৬৪০৫৪.৪৮	৫১১৬৬.০৮	১৫৫০৯.৮৪	৯৯৭১০.৭২
-----	--	----------	----------	----------	----------

**কেন্দ্রীয় সমিতি**

১	রংপুর	৩১৪.৭৫	২২.৫১	২৯.৮৪	৩০৭.৪২
২	নীলফামারী	১৭৫.২১	৬.০০	০.২৬	১৮০.৯৫
৩	লালমনিরহাট	১৩৫.০০	০.০০	১.২০	১৩৬.২০
৪	কুড়িগ্রাম	১৪৬৫.৯৪	০.০০	১২৩১.৮৯	২৬৯৭.৮৩

৫	গাইবান্ধা	৩৪৬.৭৭	০.০০	০.০০	৩৪৬.৭৭
৬	দিনাজপুর	৭৮২.৩৮	০.০০	১৫৫.১৫	৬২৭.২৩
৭	ঠাকুরগাঁও	৫২.৮০	১.৪৪	০.৩১	৫৩.৯৩
৮	পঞ্চগড়	১৭৪.১২	১০.২০	২০.২৪	১৬৪.০৮
মোট		৩৪৪৬.৯৭	৪০.১৫	১৪৩৮.৮৯	২০৪৮.২৩
<b>প্রাথমিক সমিতি</b>					
১	রংপুর	২৩০২৯.৪৭	২৫২০.১৮	২৪১৩.৪৬	২৩১৩৬.১৯
২	নীলফামারী	৩৮৭৭.৫৪	৯৫৮.৯৫	৫৯৭.০২	৪২৩৯.৪৭
৩	লালমনিরহাট	৩০৮৩.০১	৯২২.৯১	৭৬৮.৬২	৩২৩৭.৩০
৪	কুড়িগ্রাম	৪১২৪.৩৮	২৫.৪৯	৭১৮.৮১	৩৪৩১.০৬
৫	গাইবান্ধা	৯১৩.৯০	১৮.০০	১৮.০০	৯১৩.৯০
৬	দিনাজপুর	৮৮৭৩.৪১	৯৩২৯.০২	৯৮২.২৮	১৭২২০.১৫
৭	ঠাকুরগাঁও	১৪৭৪৯.০৩	৪২৬.৩৫	৮৯.৯৮	১৫০৮৫.৪০
৮	পঞ্চগড়	৩৬১০.৬২	৮২০.৩৮	৪৮৪.৯৮	৩৯৪৬.০২
মোট		৬২২৬১.৩৬	১৫০২১.২৮	৬০৭৩.১৫	৭১২০৯.৪৯
<b>কেন্দ্রীয় সমিতি</b>					
১	খুলনা	৯৩৬.০৯	৮৭.২৭	১৬০.৬৫	৮৬২.৭১
২	সাতক্ষীরা	১১৫২.১৪	৩৫.৯২	২৭.২৮	১১৬০.৭৮
৩	বাগেরহাট	১১৬৯.৩৭	০.০০	৫৬৩.৮১	৬০৫.৫৬
৪	কুষ্টিয়া	২৩৬.৪৯	০.১২	৬.৩৮	২৩০.২৩
৫	মেহেরপুর	১১১.৯১	৬.৭১	১০.২৩	১০৮.৩৯
৬	চুয়াডাঙ্গা	৫৬৯.৬৭	০.০০	৫৫.১৯	৫১৪.৪৮
৭	যশোর	১২৬৪.৮৫	২৮৪.৮১	১৫০.৪২	১৩৯৯.২৪
৮	নড়াইল	১৮০.২১	৯২.৩৮	০.০০	২৭২.৫৯
৯	মাগুরা	১৯৭.১৫	০.০০	০.০০	১৯৭.১৫
১০	বিনাইদহ	২৫৯.৮৮	২৩.১৭	১৬.১০	২৬৬.৯৫
মোট		৬০৭৭.৭৬	৫৩০.৩৮	৯৯০.০৬	৫৬১৮.০৮
<b>প্রাথমিক সমিতি</b>					
১	খুলনা	৩২০৩১.৯৮	১০৩৫৭.০৮	১০৫১৭.৩৭	৩১৮৭১.৬৯
২	সাতক্ষীরা	২৫৬১০.৮২	৪৩৫৮.৮৭	৪০১২.১৬	২৫৯৫৭.৫৩
৩	বাগেরহাট	৭৯৮৫.৩৯	১৮১১.৮৬	৮৯৩.৮৮	৮৯০৩.৩৭
৪	কুষ্টিয়া	৫০৫৯.০৭	২৪৮.৭১	৪১৫.৯৬	৪৮৯১.৮২
৫	মেহেরপুর	৪০৭৭.২৭	২৯৬৯.২৮	৮২৬.৮৭	৬২১৯.৬৮
৬	চুয়াডাঙ্গা	১৬১২.৬৭	৫৪৪.৭২	১৪৫.৮৯	২০১১.৫০
৭	যশোর	৫২৪৮.৪৯	২২০.০২	১৪০.৪৪	৫৩২৮.০৭
৮	নড়াইল	১০৫৩.২৯	১২০৩.৬৬	৪৯.১৫	২২০৭.৮০
৯	মাগুরা	১৫৯৪.৯৮	৪৮.২৪	১৬.৫০	১৬২৬.৭২
১০	বিনাইদহ	১৬৭৬.৬৮	৫৬৬.৪০	৬০২.৪০	১৬৪০.৬৮
মোট		৮৫৯৫০.৬৪	২২৩২৮.৮৪	১৭৬২০.৬২	৯০৬৫৮.৮৬
<b>কেন্দ্রীয় সমিতি</b>					
১	বরিশাল	৪২৬.৩৫	৩৭.৯৮	১১০.৮০	৩৫৩.৫৩
২	ঝালকাঠি	৫২.৪৫	১.৬৪	৬.১৯	৪৭.৯০
৩	পিরোজপুর	১৯৩.৯১	৪.২৩	৩১.৯৬	১৬৬.১৮
৪	ভোলা	১৮০.২১	৭.৭৪	০.০২	১৮৭.৯৩
৫	পটুয়াখালী	৪৩১.৯৮	১১.৪৪	২২২.৬৮	২২০.৭৪
৬	বরগুনা	১৬৭.০৩	২.৩০	৭.৯২	১৬১.৪১
মোট		১৪৫১.৯৩	৬৫.৩৩	৩৭৯.৫৭	১১৩৭.৬৯
<b>প্রাথমিক সমিতি</b>					
১	বরিশাল	১১৯৫৬.৭৬	১৬৫০৬.০২	৩৯১৯.৪৪	২৪৫৪৩.৩৪
২	ঝালকাঠি	৫২৮৪.৪২	৮৫৭.২০	০.০১	৬১৪১.৬১
৩	পিরোজপুর	২৮০৩.৭২	১৮৬৫.৩৭	৩৯৮.৯৫	৪২৭০.১৪
৪	ভোলা	৯০৬৮.০১	৬১২.২৭	৮৪৭.৬১	৮৮৩২.৬৭
৫	পটুয়াখালী	১০৮৬৮.১৭	১৬৪৪.৫৬	২১২০.৯৩	১০৩৯১.৮০
৬	বরগুনা	৩৬৪৫.৭৭	১৭৭২.৬৯	৫৩৩.৩৭	৪৮৮৫.০৯
মোট		৪৩৬২৬.৮৫	২৩২৫৮.১১	৭৮২০.৩১	৫৯০৬৪.৬৫
সর্বমোট (কেন্দ্রীয়)		৩৩৭৭২.৯৯	৩৩৬২.৩০	৪৭৫১.৪৮	৩২৩৮৩.৮১
সর্বমোট (প্রাথমিক)		১৪৯১৮৪৬.৫৩	১২৪৯৫২৮.৯৬	৪৫৭৫৫০.৭৫	২২৮৩৮২৪.৭৪

পরিশিষ্ট-৭

২০২৪-২০২৫ অর্থবছরের জেলাভিত্তিক সমবায় সমিতিসমূহের আয়-ব্যয় ও লাভ-ক্ষতি

(লক্ষ টাকায়)

ক্রমিক নং	জেলার নাম	সমিতির আয়			সমিতির ব্যয়				সমিতির নীটলাভ (+) বা নীটক্ষতি (-)  ১০
		ঋণ থেকে আদায়কৃত মোট সুদ	অন্যান্য রাজস্ব আয়	মোট	সংস্থাপন ব্যয়	ঋণের পরিশোধিত সুদ	অন্যান্য রাজস্ব ব্যয়	মোট	

কেন্দ্রীয় সমিতি

১	ঢাকা	৯৪.০৪	১২৫.২৩	২১৯.২৭	৩৮.০৮	৬৫.৬৪	১৩৯.৬১	২৪৩.৩৩	-২৪.০৬
২	নারায়ণগঞ্জ	৩২.১০	১১৮.৯২	১৫১.০২	১৩১.৭৬	১১.৩০	৭.৪০	১৫০.৪৬	০.৫৬
৩	নরসিংদী	৪৩.৮৪	৩২.৮৭	৭৬.৭১	৭০.৭৫	৩.১৮	১.২২	৭৫.১৫	১.৫৬
৪	গাজীপুর	৭.৯২	৪.৫৫	১২.৪৭	৫.৪০	৫.০৫	৩.৮৩	১৪.২৮	-১.৮১
৫	মানিকগঞ্জ	১৮.৬৮	৩০.৪৮	৪৯.১৬	২০.৪৮	৪.০৬	১৭.০২	৪১.৫৬	৭.৬০
৬	মুন্সিগঞ্জ	৮৭.৯৩	৩২.৩৯	১২০.৩২	০.০০	০.০০	১৩৬.১৪	১৩৬.১৪	-১৫.৮২
৭	কিশোরগঞ্জ	২৪২.৮৬	৭৪.০৪	৩১৬.৯০	১৭১.২৪	১.২৩	৩২.৫৯	২০৫.০৬	১১১.৮৪
৮	টাংগাইল	৫০.৭১	৭৩.১৪	১২৩.৮৫	৫০.৬০	৪৫.৬৮	২৬.১৯	১২২.৪৭	১.৩৮
৯	ফরিদপুর	২২.৫০	৯৭.৬২	১২০.১২	০.০০	৫৫.৩৭	৬৫.৬৫	১২১.০২	-০.৯০
১০	রাজবাড়ী	৩০.১০	৪৮.২০	৭৮.৩০	২৯.১৭	০.৮০	৪২.৩০	৭২.২৭	৬.০৩
১১	মাদারীপুর	৮.১৩	৩৩.০৪	৪১.১৭	১.৫৭	০.০০	২১.৩৯	২২.৯৬	১৮.২১
১২	শরিয়তপুর	২২.৬৮	৭.৯৭	৩০.৬৫	২২.৬৪	১.৩৩	৪.৫৮	২৮.৫৫	২.১০
১৩	গোপালগঞ্জ	০.০০	৪৮.৬৩	৪৮.৬৩	২৯.২২	০.০০	০.০০	২৯.২২	১৯.৪১
	মোট	৬৬১.৪৯	৭২৭.০৮	১৩৮৮.৫৭	৫৭০.৯১	১৯৩.৬৪	৪৯৭.৯২	১২৬২.৪৭	১২৬.১০

প্রাথমিক সমিতি

১	ঢাকা	২০৬১৬.৮৭	১৩৬৩৫.৬৮	৩৪২৫২.৫৫	১২৭২৭.৭৭	৭৮৭১.৬১	৬৬০৪.১৬	২৭২০৩.৫৪	৭০৪৯.০১
২	নারায়ণগঞ্জ	১৫৮.৯২	১৪.৮০	১৭৩.৭২	৯১.৫৩	০.০০	৫.৫০	৯৭.০৩	৭৬.৬৯
৩	নরসিংদী	১২৭.২১	০.১১	১২৭.৩২	৫২.৭৩	৬৪.১৫	০.০০	১১৬.৮৮	১০.৪৪
৪	গাজীপুর	২৩৮.৩৩	১৪.৩৭	২৫২.৭০	১৭.৭৬	১২১.৮৮	০.৮৩	১৪০.৪৭	১১২.২৩
৫	মানিকগঞ্জ	৪৫৮.৫৫	৭৬.৫৯	৫৩৫.১৪	৮.৫৫	১২৫.৬২	৩০১.৯৩	৪৩৬.১০	৯৯.০৪
৬	মুন্সিগঞ্জ	২১১.১৬	১৫৫.৮৩	৩৬৬.৯৯	১০৮.৫৯	০.০০	১৮৬.০০	২৯৪.৫৯	৭২.৪০
৭	কিশোরগঞ্জ	২০৩৩.৫৬	৩২.৫০	২০৬৬.০৬	১৯৪৮.৬১	১৭.৬৩	৩৮.০০	২০০৪.২৪	৬১.৮২
৮	টাংগাইল	৫২৭.০৬	১৪৮.৪৮	৬৭৫.৫৪	৩১৩.০০	৮৭.৬৬	১৪৯.৩১	৫৪৯.৯৭	১২৫.৫৭
৯	ফরিদপুর	৫৬৭.৫৬	১.৭০	৫৬৯.২৬	৩.৪৩	০.০৮	২৩৫.৯১	২৩৯.৪২	৩২৯.৮৪
১০	রাজবাড়ী	৩৮৮.১৫	১৫৩.২০	৫৪১.৩৫	৩৭৪.২৭	৮.৯০	১৪২.১১	৫২৫.২৮	১৬.০৭
১১	মাদারীপুর	২১৪০.৬১	২০৩.৯০	২৩৪৪.৫১	২৯৭.২১	১২০২.৯৭	৭২৬.৪২	২২২৬.৬০	১১৭.৯১
১২	শরিয়তপুর	৯৪.০২	৫.০২	৯৯.০৪	৩৯.২৭	০.০০	১৬.৩৬	৫৫.৬৩	৪৩.৪১
১৩	গোপালগঞ্জ	২৫৭.০৬	৩২.৭১	২৮৯.৭৭	৪৯.৯৭	৪.৬৬	৮৩.৩৫	১৩৭.৯৮	১৫১.৭৯
	মোট	২৭৮১৯.০৬	১৪৪৭৪.৮৯	৪২২৯৩.৯৫	১৬০৩২.৬৯	৯৫০৫.১৬	৮৪৮৯.৮৮	৩৪০২৭.৭৩	৮২৬৬.২২

কেন্দ্রীয় সমিতি

১	ময়মনসিংহ	১৬২.১৪	৪১.৮২	২০৩.৯৬	১৯৪.১৬	২৫.৭১	১৯.৬৫	২৩৯.৫২	-৩৫.৫৬
২	নেত্রকোণা	৩.০১	১৩২.৫৬	১৩৫.৫৭	০.০০	০.০০	১৩৭.৭১	১৩৭.৭১	-২.১৪
৩	জামালপুর	১১.৪৬	২২.৯৩	৩৪.৩৯	২৭.০৯	০.২৪	৬১.৭৫	৮৯.০৮	-৫৪.৬৯
৪	শেরপুর	৫.৮৩	২.১২	৭.৯৫	৩.৬২	০.০০	৩.৮৩	৭.৪৫	০.৫০
	মোট	১৮২.৪৪	১৯৯.৪৩	৩৮১.৮৭	২২৪.৮৭	২৫.৯৫	২২২.৯৪	৪৭৩.৭৬	-৯১.৮৯

প্রাথমিক সমিতি

১	ময়মনসিংহ	৭৮৪৫.৭৬	২৪৯.৭৮	৮০৯৫.৫৪	৬৭৫৮.৯৫	৪০৬.৩৭	৩৩০.৯৫	৭৪৯৬.২৭	৫৯৯.২৭
২	নেত্রকোণা	৯৫.৭৩	৮১৩.৯৩	৯০৯.৬৬	৫.৮৭	৫০.৮৮	৭৩২.২০	৭৮৮.৯৫	১২০.৭১
৩	জামালপুর	১১২৯.৯৪	২২৩০৮.১৫	২৩৪৩৮.০৯	২৪১৬০.৮৫	৮৫৭.৬৮	১২৩৩.৭৭	২৬২৫২.৩০	-২৮১৪.২১
৪	শেরপুর	৩৩৩.৬৫	২১.২৭	৩৫৪.৯২	৬৬.০২	১০৮.৩৫	৭২.৬৮	২৪৭.০৫	১০৭.৮৭
মোট		৯৪০৫.০৮	২৩৩৯৩.১৩	৩২৭৯৮.২১	৩০৯৯১.৬৯	১৪২৩.২৮	২৩৬৯.৬০	৩৪৭৮৪.৫৭	-১৯৮৬.৩৬

কেন্দ্রীয় সমিতি

১	চট্টগ্রাম	১৭৬.৯৭	৮৯৬.৪৪	১০৭৩.৪১	২৮৮.৮০	৪৭.৫২	৭৪৭.১৩	১০৮৩.৪৫	-১০.০৪
২	কক্সবাজার	১৬৬.১৮	০.০০	১৬৬.১৮	১৬২.০৩	০.০০	০.০০	১৬২.০৩	৪.১৫
৩	রাঙ্গামাটি	০.০০	২২.৯০	২২.৯০	০.০০	০.০০	১৯.৫৮	১৯.৫৮	৩.৩২
৪	খাগড়াছড়ি	২৮.৯৫	৮.২৮	৩৭.২৩	২০.৬৪	০.০০	১৫.৯১	৩৬.৫৫	০.৬৮
৫	বান্দরবান	২০.২৫	২.৪১	২২.৬৬	৮.১০	১০.৩৫	২.৫০	২০.৯৫	১.৭১
৬	নোয়াখালী	২.৮০	১১২.৭৮	১১৫.৫৮	৫০.৮৫	০.০০	৫২.৬৩	১০৩.৪৮	১২.১০
৭	লক্ষ্মীপুর	৮০.৮০	৬৭.৪৫	১৪৮.২৫	৮১.৫০	৩.৮৫	৫৮.৬২	১৪৩.৯৭	৪.২৮
৮	ফেনী	৩৮.৩১	১৬৩.৭৩	২০২.০৪	৬১.১৭	২.০০	৭৯.৯৬	১৪৩.১৩	৫৮.৯১
৯	কুমিল্লা	১৩৫.৫৩	২৩৬.৮৪	৩৭২.৩৭	২২.৮৮	১৭৭.৯৭	৩৩.৩৩	২৩৪.১৮	১৩৮.১৯
১০	ব্রাহ্মনবাড়িয়া	১৩৫.৭৫	৯৮.০৪	২৩৩.৭৯	১৫৬.৬৫	০.০০	২৩.০৮	১৭৮.০৭	৫৫.৭২
১১	চাঁদপুর	৭৬.০০	৯৭.৭৭	১৭৩.৭৭	১১৮.৬৩	০.০০	৩৫.৫৭	১৫৪.২০	১৯.৫৭
মোট		৮৬১.৫৪	১৭০৬.৬৪	২৫৬৮.১৮	৯৭১.২৫	২৪১.৬৯	১০৬৮.৩১	২২৭৯.৫৯	২৮৮.৫৯

প্রাথমিক সমিতি

১	চট্টগ্রাম	১৫৫৫৮.৩০	৮৮৮৯.৫৩	২৪৪৪৭.৮৩	৬৮৬১.০৬	২৩১২.০৬	১১৬০৩.৩৫	২০৭৭৬.৪৭	৩৬৭১.৩৬
২	কক্সবাজার	৩৭১.৬৫	০.০০	৩৭১.৬৫	৩১২.২৮	০.০০	০.০০	৩১২.২৮	৫৯.৩৭
৩	রাঙ্গামাটি	০.০০	২১৫.৬৫	২১৫.৬৫	০.০০	০.০০	১৭৪.৭০	১৭৪.৭০	৪০.৯৫
৪	খাগড়াছড়ি	৫৫.৯৪	৭৭.৪৯	১৩৩.৪৩	২৫.৯১	০.০০	৫১.৪২	৭৭.৩৩	৫৬.১০
৫	বান্দরবান	৩৮৮.৩৫	১৬৪.৭৭	৫৫৩.১২	১৮২.৪৭	১৫৩.৩৭	১৩৬.২০	৪৭২.০৪	৮১.০৮
৬	নোয়াখালী	২১০.১৬	১৬৯.২০	৩৭৯.৩৬	১৯২.৫৬	০.০৬	১৪৫.৩৩	৩৩৭.৯৫	৪১.৪১
৭	লক্ষ্মীপুর	৯৩.৫১	৩৬.৮১	১৩০.৩২	০.০০	৪৭.৯০	৫৯.০৭	১০৬.৯৭	২৩.৩৫
৮	ফেনী	২৪৮.১৭	৩৭.৯৩	২৮৬.১০	৮৩.৩৬	৩২.৩৬	৭৪.০৯	১৮৯.৮১	৯৬.২৯
৯	কুমিল্লা	২৭৯.৮১	১৫৪.৮০	৪৩৪.৬১	১১৭.০১	১৫৮.৫৪	৬.৮৭	২৮২.৪২	১৫২.১৯
১০	ব্রাহ্মনবাড়িয়া	৩৮৮.৮১	২৮৩.৪১	৬৭২.২২	১৩৯.৬৫	০.০০	৪৩২.২৯	৫৭১.৯৪	১০০.২৮
১১	চাঁদপুর	৫৫২.৭০	২৪৬.৮০	৭৯৯.৫০	৪০৮.৮২	০.০০	১৭৬.৫৮	৫৮৫.৪০	২১৪.১০
মোট		১৮১৪৭.৪০	১০২৭৬.৩৯	২৮৪২৩.৭৯	৮৩২৩.১২	২৭০৪.২৯	১২৮৫৯.৯০	২৩৮৮৭.৩১	৪৫৩৬.৪৮

কেন্দ্রীয় সমিতি

১	সিলেট	০.০০	৯৯.০৯	৯৯.০৯	০.০০	০.০০	১০৭.৫৮	১০৭.৫৮	-৮.৪৯
২	হবিগঞ্জ	০.০০	৭২.৫১	৭২.৫১	০.০০	০.০০	৮১.১২	৮১.১২	-৮.৬১
৩	মৌলভীবাজার	২২.১২	৭০.২৮	৯২.৪০	৯২.৫২	০.০০	০.৫৯	৯৩.১১	-০.৭১
৪	সুনামগঞ্জ	১৯.১৩	৫০.৭৪	৬৯.৮৭	৪৭.১২	১৪.৭৯	০.০০	৬১.৯১	৭.৯৬
মোট		৪১.২৫	২৯২.৬২	৩৩৩.৮৭	১৩৯.৬৪	১৪.৭৯	১৮৯.২৯	৩৪৩.৭২	-৯.৮৫

প্রাথমিক সমিতি

১	সিলেট	৩৫০.৩০	৯২.৯৮	৪৪৩.২৮	০.০০	০.০৮	১৮৪.৪১	১৮৪.৪৯	২৫৮.৭৯
২	হবিগঞ্জ	০.৮০	১৪৭.১০	১৪৭.৯০	০.৭৩	০.০০	১২৮.৪৮	১২৯.২১	১৮.৬৯

৩	মৌলভীবাজার	১৮৬.৭৪	১১০.৩৫	২৯৭.০৯	১২৪.৭৩	০.০০	৪৫.০৫	১৬৯.৭৮	১২৭.৩১
৪	সুনামগঞ্জ	৪.৬৩	৮২৯.৬২	৮৩৪.২৫	৬৩৮.৬৭	০.০০	৮৯.৮৫	৭২৮.৫২	১০৫.৭৩
মোট		৫৪২.৪৭	১১৮০.০৫	১৭২২.৫২	৭৬৪.১৩	০.০৮	৪৪৭.৭৯	১২১২.০০	৫১০.৫২

কেন্দ্রীয় সমিতি

১	রাজশাহী	২১২.৯৬	১৫৮.৫৫	৩৭১.৫১	২০৯.৭৭	৩২.২৭	১৪০.২৩	৩৮২.২৭	-১০.৭৬
২	চাঁপাইনবাবগঞ্জ	৬৩.৮৮	৪১.২৩	১০৫.১১	৯৬.৫৪	৩৩.৬৩	০.৬২	১৩০.৭৯	-২৫.৬৮
৩	নাটোর	০.০০	৭.৮৬	৭.৮৬	০.০০	০.০০	৩.২৯	৩.২৯	৪.৫৭
৪	নওগাঁ	৭৪.৪০	১৭.৮৮	৯২.২৮	২০.০৩	৪৭.৮৮	১১.২২	৭৯.১৩	১৩.১৫
৫	পাবনা	৫৩.২০	৬৭.৮৬	১২১.০৬	৬১.৩৪	২১.১০	৩৮.৩৭	১২০.৮১	০.২৫
৬	সিরাজগঞ্জ	১২৮.৮০	২.৭৫	১৩১.৫৫	২৯.০৪	৬.২০	৫.০০	৪০.২৪	৯১.৩১
৭	বগুড়া	৬২.৮৬	২০২.৫৪	২৬৫.৪০	০.০০	০.০০	২৪৬.১০	২৪৬.১০	১৯.৩০
৮	জয়পুরহাট	৪৫.২৫	৭.৯১	৫৩.১৬	৪০.৫৩	০.০০	৮.২০	৪৮.৭৩	৪.৪৩
মোট		৬৪১.৩৫	৫০৬.৫৮	১১৪৭.৯৩	৪৫৭.২৫	১৪১.০৮	৪৫৩.০৩	১০৫১.৩৬	৯৬.৫৭

প্রাথমিক সমিতি

১	রাজশাহী	৯৫৫.৪০	২০০৩.১২	২৯৫৮.৫২	৮২৫.৪৯	৯৭.৯৬	১২৩৫.৭৯	২১৫৯.২৪	৭৯৯.২৮
২	চাঁপাইনবাবগঞ্জ	৯৪.১৪	১২৮.৮১	২২২.৯৫	১৬৫.৯৬	১৭.৮৫	৬.৩৯	১৯০.২০	৩২.৭৫
৩	নাটোর	৬৭৭.৩৪	২৮১২.৮৩	৩৪৯০.১৭	৪৮.৪৩	১০.৪২	২৯৫০.৪৫	৩০০৯.৩০	৪৮০.৮৭
৪	নওগাঁ	৬০৬.১৪	২০১.৭৭	৮০৭.৯১	৮০.১৬	৯০.৩১	৬৭.৫২	২৩৭.৯৯	৫৬৯.৯২
৫	পাবনা	২৯৭.৬৫	১০৬.২২	৪০৩.৮৭	১১৭.৬৯	১৯৩.৭৪	১১.৩৪	৩২২.৭৭	৮১.১০
৬	সিরাজগঞ্জ	৪১৮.৬৩	৫৪.১০	৪৭২.৭৩	১২৯.৮৩	১২৪.৩৯	১৫১.৩০	৪০৫.৫২	৬৭.২১
৭	বগুড়া	৭২৫.৮০	৬১৭.০২	১৩৪২.৮২	২৫০.৫২	১৮১.৭৭	৫৫১.৯৬	৯৮৪.২৫	৩৫৮.৫৭
৮	জয়পুরহাট	১৪৪.১৪	০.০০	১৪৪.১৪	৯৫.২৯	০.০০	৩.৯১	৯৯.২০	৪৪.৯৪
মোট		৩৯১৯.২৪	৫৯২৩.৮৭	৯৮৪৩.১১	১৭১৩.৩৭	৭১৬.৪৪	৪৯৭৮.৬৬	৭৪০৮.৪৭	২৪৩৪.৬৪

কেন্দ্রীয় সমিতি

১	রংপুর	৯৬.৩২	১০১.৪০	১৯৭.৭২	১৩২.৩৬	৫.০৩	৭০.২৬	২০৭.৬৫	-৯.৯৩
২	নীলফামারী	৪১.৭০	৮.০৪	৪৯.৭৪	৩৩.৬০	০.৬০	৯.৮৯	৪৪.০৯	৫.৬৫
৩	লালমনিরহাট	১৩.২৩	৯.০৪	২২.২৭	০.০০	০.০০	১৩.৮৮	১৩.৮৮	৮.৩৯
৪	কুড়িগ্রাম	৩৯.৫২	৩৫.৪৪	৭৪.৯৬	৫.৫৫	০.৫২	৪২.৩৫	৪৮.৪২	২৬.৫৪
৫	গাইবান্ধা	২৫.৫৫	৬১.৯৮	৮৭.৫৩	৩৫.৪০	২১.৯৪	৩১.৫৮	৮৮.৯২	-১.৩৯
৬	দিনাজপুর	৮৫২.১৬	২০১.০৫	১০৫৩.২১	১২২.৯৪	১১৫.৭৫	৮৭.২৮	৩২৫.৯৭	৭২৭.২৪
৭	ঠাকুরগাঁও	৩.০৬	৩৬.৪০	৩৯.৪৬	১৯.০৩	৯.৫০	৩.৭৮	৩২.৩১	৭.১৫
৮	পঞ্চগড়	৪৬.২৬	২৯.২৫	৭৫.৫১	৮৬.৪১	০.০০	২.৯৫	৮৯.৩৬	-১৩.৮৫
মোট		১১১৭.৮০	৪৮২.৬০	১৬০০.৪০	৪৩৫.২৯	১৫৩.৩৪	২৬১.৯৭	৮৫০.৬০	৭৪৯.৮০

প্রাথমিক সমিতি

১	রংপুর	১৮৪৩.৭৪	১৬৯৪.০৪	৩৫৩৭.৭৮	৪৭৫.৪৩	৮৭৩.৭৭	৪২১১.৭২	৫৫৬০.৯২	-২০২৩.১৪
২	নীলফামারী	৫৭১.১০	১০৭৭.৯৯	১৬৪৯.০৯	৯.৭৭	০.০০	৫১০.১৬	৫১৯.৯৩	১১২৯.১৬
৩	লালমনিরহাট	৭৯.৪২	৬.২৫	৮৫.৬৭	২৬.২৭	২৬.৮৮	১.৪৪	৫৪.৫৯	৩১.০৮
৪	কুড়িগ্রাম	৬৪৯.০৪	৫৭.৩৯	৭০৬.৪৩	২৩১.৩৪	১৪.৩২	২৬৩.৭২	৫০৯.৩৮	১৯৭.০৫
৫	গাইবান্ধা	১০৭.৯৩	৪৬.৩৮	১৫৪.৩১	৮৯.২৫	১.৪০	৪২.৫১	১৩৩.১৬	২১.১৫
৬	দিনাজপুর	১১৯১.০৮	৪২৩.১৯	১৬১৪.২৭	৩৮৯.৪৩	৪৪৭.৫৯	৩৪৯.৮৬	১১৮৬.৮৮	৪২৭.৩৯
৭	ঠাকুরগাঁও	৮০১.৪৯	১৬৫.৬৫	৯৬৭.১৪	৫৬৫.১৭	২২.০০	৩৭০.৮৭	৯৫৮.০৪	৯.১০
৮	পঞ্চগড়	১০৮.০৭	১৬৮.৭৫	২৭৬.৮২	১২২.৭৫	০.০০	১৪৩.১২	২৬৫.৮৭	১০.৯৫

মোট	৫৩৫১.৮৭	৩৬৩৯.৬৪	৮৯৯১.৫১	১৯০৯.৪১	১৩৮৫.৯৬	৫৮৯৩.৪০	৯১৮৮.৭৭	-১৯৭.২৬	
<b>কেন্দ্রীয় সমিতি</b>									
১	খুলনা	১১৫.০৮	১৩৭.৪৭	২৫২.৫৫	৭৭.০৬	৫২.৫৩	৭৩.৩৪	২০২.৯৩	৪৯.৬২
২	সাতক্ষীরা	১২৫১.১৭	১০১৫.৫৯	২২৬৬.৭৬	৩৬৭.৬১	৬১১.৮৩	৫৭১.০৫	১৫৩০.৫৬	৭৩৬.২০
৩	বাগেরহাট	৯৮.৪৫	৯২.২২	১৯০.৬৭	৬৭.৬৮	৭২.৫০	৪১.৮৫	১৮২.০৩	৮.৬৪
৪	কুষ্টিয়া	৮৩.৬৫	১২৬.৫৮	২১০.২৩	০.০০	৯৩.৪০	১১৩.৩৭	২০৬.৭৭	৩.৪৬
৫	মেহেরপুর	৮২.৬১	৩১.০৭	১১৩.৬৮	৭২.৯৭	২১.৫২	১৫.৯৪	১১০.৪৩	৩.২৫
৬	চুয়াডাঙ্গা	৪২.১৮	৫৪.৮৮	৯৭.০৬	২৫.৫৪	২১.১৭	৪৪.০৪	৯০.৭৫	৬.৩১
৭	যশোর	৩১০.৭৬	২১৫.০৭	৫২৫.৮৩	১৯২.৪০	১০৫.৫৭	১৩৯.৯৪	৪৩৭.৯১	৮৭.৯২
৮	নড়াইল	১১৯.১৩	৯.৩২	১২৮.৪৫	৭১.৪০	৩৫.৩৫	৪.৪০	১১১.১৫	১৭.৩০
৯	মাগুরা	৬২.৬৫	৪৫.২২	১০৭.৮৭	৩৫.৭৯	১৪.৭৬	৪২.৯২	৯৩.৪৭	১৪.৪০
১০	বিনাইদহ	৯১.৭৭	৩৯.৮৯	১৩১.৬৬	৯১.৭৫	২৪.৪৭	২২.০৯	১৩৮.৩১	-৬.৬৫
<b>মোট</b>	<b>২২৫৭.৪৫</b>	<b>১৭৬৭.৩১</b>	<b>৪০২৪.৭৬</b>	<b>১০০২.২০</b>	<b>১০৫৩.১০</b>	<b>১০৬৮.৯৪</b>	<b>৩১০৪.৩১</b>	<b>৯২০.৪৫</b>	
<b>প্রাথমিক সমিতি</b>									
১	খুলনা	১৫৫.৭২	১৬৭৪.৯৩	১৮৩০.৬৫	৩০৬.২২	০.০৮	৭২৫.২৭	১০৩১.৫৭	৭৯৯.০৮
২	সাতক্ষীরা	২০৮১.৬৮	৩০৪.৯২	২৩৮৬.৬০	৭৫৩.৫৯	৩.৭১	৩০৪.২২	১০৬১.৫২	১৩২৫.০৮
৩	বাগেরহাট	৫৪৩.৮২	১২৬.৪৬	৬৭০.২৮	৩৫৩.২১	৫২.৫৪	১৫৮.৮৯	৫৬৪.৬৪	১০৫.৬৪
৪	কুষ্টিয়া	২২৩.০৯	১১০.৬১	৩৩৩.৭০	৯.৫২	৩৯.৭৩	২৪১.০০	২৯০.২৫	৪৩.৪৫
৫	মেহেরপুর	৩৪৪.৬৫	১২১.৯৩	৪৬৬.৫৮	১৩৯.৮০	৫৪.৩৮	১৯৬.০৪	৩৯০.২২	৭৬.৩৬
৬	চুয়াডাঙ্গা	২৭১.৪৬	৮৫১.২১	১১২২.৬৭	২১৪.৯৩	২২.৭৬	৭৮৯.৯৫	১০২৭.৬৪	৯৫.০৩
৭	যশোর	৬৭৮.০৬	৪৬০.৬৭	১১৩৮.৭৩	১৬২.৬৮	৩০৯.৬০	২১৭.১৫	৬৮৯.৪৩	৪৪৯.৩০
৮	নড়াইল	৩১৯.০৪	১৩১.১৬	৪৫০.২০	২৭৬.৫০	২৭.৪৪	১২৭.৯১	৪৩১.৮৫	১৮.৩৫
৯	মাগুরা	১৮১.৭০	৪৪.৯৪	২২৬.৬৪	০.৩০	১৭.৪৪	৫৪.৬১	৭২.৩৫	১৫৪.২৯
১০	বিনাইদহ	৪৪.৯৫	৫.০১	৪৯.৯৬	৮.৭১	৭.৫২	৮.৬৭	২৪.৯০	২৫.০৬
<b>মোট</b>	<b>৪৮৪৪.১৭</b>	<b>৩৮৩১.৮৪</b>	<b>৮৬৭৬.০১</b>	<b>২২২৫.৪৬</b>	<b>৫৩৫.২০</b>	<b>২৮২৩.৭১</b>	<b>৫৫৮৪.৩৭</b>	<b>৩০৯১.৬৪</b>	
<b>কেন্দ্রীয় সমিতি</b>									
১	বরিশাল	৯১.৭৭	২৪.৮২	১১৬.৫৯	৬৫.৬৬	১৫.৪৫	৩১.৪৭	১১২.৫৮	৪.০১
২	ঝালকাঠি	২৪.১১	২.৮১	২৬.৯২	০.৫৩	২.২০	১৭.৫০	২০.২৩	৬.৬৯
৩	পিরোজপুর	৫.৩১	৫৭.৪৮	৬২.৭৯	২৩.৮৩	০.৬৫	৩৭.০৩	৬১.৫১	১.২৮
৪	ভোলা	৩০.০০	৭৯.০০	১০৯.০০	১১.০০	২৫.০৫	৮১.৪৮	১১৭.৫৩	-৮.৫৩
৫	পটুয়াখালী	৩২.৬৯	১৬.৭৮	৪৯.৪৭	২৭.৫৯	০.০০	৯.১১	৩৬.৭০	১২.৭৭
৬	বরগুনা	৭৯.৫৫	৮.৪২	৮৭.৯৭	৭৫.৩৬	৫.৯৪	১.৯৫	৮৩.২৫	৪.৭২
<b>মোট</b>	<b>২৬৩.৪৩</b>	<b>১৮৯.৩১</b>	<b>৪৫২.৭৪</b>	<b>২০৩.৯৭</b>	<b>৪৯.২৯</b>	<b>১৭৮.৫৪</b>	<b>৪৩১.৮০</b>	<b>২০.৯৪</b>	
<b>প্রাথমিক সমিতি</b>									
১	বরিশাল	৩১২৪.৬৯	৪০৭.১৮	৩৫৩১.৮৭	১৩১৫.৪৬	১৩৬৪.৪৭	৬৮৫.৮২	৩৩৬৫.৭৫	১৬৬.১২
২	ঝালকাঠি	২০৯০.২২	২৯.৭৭	২১১৯.৯৯	১১৯.৬৪	১৩৮৪.৭১	৫৫.৮৮	১৫৬০.২৩	৫৫৯.৭৬
৩	পিরোজপুর	২০৭.৫২	১৬৯.৪৯	৩৭৭.০১	১৩৩.১৫	৮৫.৮৬	৬৯.৪৪	২৮৮.৪৫	৮৮.৫৬
৪	ভোলা	৮৯৬.৭০	৩১৯.৩৩	১২১৬.০৩	৫৯২.৩৮	২৩৮.৭৮	২৮৬.৬৩	১১১৭.৭৯	৯৮.২৪
৫	পটুয়াখালী	৯১৬.৭৫	২৫.৮১	৯৪২.৫৬	২৭২.৫৭	২১৩.৬০	৩২৭.৫৭	৮১৩.৭৪	১২৮.৮২
৬	বরগুনা	২৪৪.৫৭	৫১.৮০	২৯৬.৩৭	১৮৯.৯৬	৪৪.১২	১৭.৫৯	২৫১.৬৭	৪৪.৭০
<b>মোট</b>	<b>৭৪৮০.৪৫</b>	<b>১০০৩.৩৮</b>	<b>৮৪৮৩.৮৩</b>	<b>২৬২৩.১৬</b>	<b>৩৩৩১.৫৪</b>	<b>১৪৪২.৯৩</b>	<b>৭৩৯৭.৬৩</b>	<b>১০৮৬.২০</b>	
<b>সর্বমোট (কেন্দ্রীয়)</b>									
		৬০২৬.৭৫	৫৮৭১.৫৭	১১৮৯৮.৩২	৪০০৫.৩৮	১৮৭২.৮৮	৩৯৪০.৯৪	৯৭৯৭.৬১	২১০০.৭১
<b>সর্বমোট (প্রাথমিক)</b>									
		৭৭৫০৯.৭৪	৬৩৭২৩.১৯	১৪১২৩২.৯৩	৬৪৫৮৩.০৩	১৯৬০১.৯৫	৩৯৩০৫.৮৭	১২৩৪৯০.৮৫	১৭৭৪২.০৮

পরিশিষ্ট-৮

২০২৪-২০২৫ অর্থবছরের জেলাভিত্তিক সমবায় সমিতিসমূহের বিনিয়োগ

(লক্ষ টাকায়)

ক্রমিক নং	জেলার নাম	বৎসরের শুরুতে বিনিয়োগের পরিমাণ	চলতি বৎসরে বিনিয়োগের পরিমাণ	চলতি বৎসরে বিনিয়োগ প্রত্যাহার	বৎসর শেষে মোট বিনিয়োগকৃত অর্থের পরিমাণ
১	২	৩	৪	৫	৬
<b>কেন্দ্রীয় সমিতি</b>					
১	ঢাকা	৬৪.৮০	১৬.৬২	২৭.৬৫	৫৩.৭৭
২	নারায়ণগঞ্জ	৯৭৫.১০	০.০০	০.০০	৯৭৫.১০
৩	নরসিংদী	৪৪৬.৮২	৪৯৪.৪৯	০.০০	৯৪১.৩১
৪	গাজীপুর	০.০০	০.০০	০.০০	০.০০
৫	মানিকগঞ্জ	৫০.৫৫	৫৮১.১৮	০.০০	৬৩১.৭৩
৬	মুন্সিগঞ্জ	৩৬৩.৩৮	১৩০.৫৪	০.০০	৪৯৩.৯২
৭	কিশোরগঞ্জ	৪৪৪.৯৯	০.০০	০.৩৬	৪৪৪.৬৩
৮	টাংগাইল	১৪৯৮.৫১	১.০০	০.০০	১৪৯৯.৫১
৯	ফরিদপুর	২২৭.৯৫	০.০১	৯৯.০৪	১২৮.৯২
১০	রাজবাড়ী	১৩৪.২৮	৩১৫.৭০	২২.৫৮	৪২৭.৪০
১১	মাদারীপুর	১৩৭.৮৪	০.০০	০.০০	১৩৭.৮৪
১২	শরিয়তপুর	২.৫৯	০.০০	০.০০	২.৫৯
১৩	গোপালগঞ্জ	২২২.০৫	৪০৪.৭৯	০.০০	৬২৬.৮৪
<b>মোট</b>		<b>৪৫৬৮.৮৬</b>	<b>১৯৪৪.৩৩</b>	<b>১৪৯.৬৩</b>	<b>৬৩৬৩.৫৬</b>
<b>প্রাথমিক সমিতি</b>					
১	ঢাকা	৫০৪৬৮২.০৭	১৩৬৩১২.৩৭	৪০৮১৮৯.৬১	২৩২৮০৪.৮৩
২	নারায়ণগঞ্জ	১৭৫.২৬	১.১৫	১.১৫	১৭৫.২৬
৩	নরসিংদী	৯৩৯.৪৮	০.০০	০.০০	৯৩৯.৪৮
৪	গাজীপুর	২৪২৫.৮৩	০.০০	০.০০	২৪২৫.৮৩
৫	মানিকগঞ্জ	৬০.৫৭	১১.৫৩	৫০.৫৫	২১.৫৫
৬	মুন্সিগঞ্জ	৩১৫৮.৯৮	১৩০.৭৫	৯৮.০২	৩১৯১.৭১
৭	কিশোরগঞ্জ	৭৩৯.৯৩	১০.০৬	৪০৮.০৮	৩৪১.৯১
৮	টাংগাইল	২৩৯৩.৫১	১১৫.৮২	৪৭৮.৩০	২০৩১.০৩
৯	ফরিদপুর	১২৬.১৫	০.৪০	৮২.৩৩	৪৪.২২
১০	রাজবাড়ী	১৩৮.৭৯	০.০০	০.০০	১৩৮.৭৯
১১	মাদারীপুর	৫১৩.২৬	০.০৩	০.০০	৫১৩.২৯
১২	শরিয়তপুর	২.১১	০.০০	০.০০	২.১১
১৩	গোপালগঞ্জ	৫০৮.৩৯	৪৭৩.৪৫	২৭১.৪৬	৭১০.৩৮
<b>মোট</b>		<b>৫১৫৮৬৪.৩৩</b>	<b>১৩৭০৫৫.৫৬</b>	<b>৪০৯৫৭৯.৫০</b>	<b>২৪৩৩৪০.৩৯</b>
<b>কেন্দ্রীয় সমিতি</b>					
১	ময়মনসিংহ	৭৮৮.৫২	৫৮৫.৯৮	০.০০	১৩৭৪.৫০
২	নেত্রকোণা	৫৯৬.৪৬	১৬.৩১	৩.০৮	৬০৯.৬৯
৩	জামালপুর	৩৭৪.৭০	০.০০	০.০০	৩৭৪.৭০
৪	শেরপুর	০.০০	০.০০	০.০০	০.০০
<b>মোট</b>		<b>১৭৫৯.৬৮</b>	<b>৬০২.২৯</b>	<b>৩.০৮</b>	<b>২৩৫৮.৮৯</b>

প্রাথমিক সমিতি

১	ময়মনসিংহ	৪৫৮.২৯	১০৬৯৮.০০	০.২৮	১১১৫৬.০১
২	নেত্রকোণা	৬৬৫.৬৭	১২১.৩২	৪.১০	৭৮২.৮৯
৩	জামালপুর	৫৫৬১.৪৮	১২৪৪৪৭.৪৪	৭৫০৫৭.১২	৫৪৯৫১.৮০
৪	শেরপুর	০.০০	০.০০	০.০০	০.০০
মোট		৬৬৮৫.৪৪	১৩৫২৬৬.৭৬	৭৫০৬১.৫০	৬৬৮৯০.৭০

কেন্দ্রীয় সমিতি

১	চট্টগ্রাম	৭৬২৭.৩২	০.০০	০.৪১	৭৬২৬.৯১
২	কক্সবাজার	১৬৬০.৩৬	০.০০	০.০০	১৬৬০.৩৬
৩	রাঙ্গামাটি	৫৮৮.৪০	১৫.০০	৩৫.০০	৫৬৮.৪০
৪	খাগড়াছড়ি	৩৫০.৫০	০.০০	১৭১.৮৩	১৭৮.৬৭
৫	বান্দরবান	৩০৩.১২	০.০০	০.০০	৩০৩.১২
৬	নোয়াখালী	৯৮৫.৮৯	০.০০	০.০০	৯৮৫.৮৯
৭	লক্ষ্মীপুর	১২৬৬.৯৬	৮.২৭	৫৪১.৪১	৭৩৩.৮২
৮	ফেনী	২০৪৮.৭০	০.০০	১৩৮.৭০	১৯১০.০০
৯	কুমিল্লা	১৭৭.৪০	৬০.৩৮	৫.০৭	২৩২.৭১
১০	ব্রাহ্মনবাড়িয়া	২৭০০.৮৯	০.০০	০.০০	২৭০০.৮৯
১১	চাঁদপুর	৩৮২৯.২৯	০.০০	৩২৫৯.৬৬	৫৬৯.৬৩
মোট		২১৫৩৮.৮৩	৮৩.৬৫	৪১৫২.০৮	১৭৪৭০.৪০

প্রাথমিক সমিতি

১	চট্টগ্রাম	৫০৫৪৮.৭৩	৩৪১৯৭.১৪	১৯৩৮৬.৩৩	৬৫৩৫৯.৫৪
২	কক্সবাজার	৪৩১৪.৯৩	০.০০	০.০০	৪৩১৪.৯৩
৩	রাঙ্গামাটি	১৩৮.৪৩	১৮.০০	০.০০	১৫৬.৪৩
৪	খাগড়াছড়ি	৩৯৪৪.৩৩	১২৪১.৩৯	৯১৩.৫৬	৪২৭২.১৬
৫	বান্দরবান	২১১৭.৩১	৯৭.৪৮	১.০১	২২১৩.৭৮
৬	নোয়াখালী	১৮১৫.৪১	০.০০	০.০০	১৮১৫.৪১
৭	লক্ষ্মীপুর	৬২১.৪১	১০.২৭	৬.২৫	৬২৫.৪৩
৮	ফেনী	৭২৮.০১	১.৫০	০.০০	৭২৯.৫১
৯	কুমিল্লা	১৭৯৩.৯৫	৯৫.৩১	৪৮.৩৬	১৮৪০.৯০
১০	ব্রাহ্মনবাড়িয়া	১১৭৪৫.৬৪	৮.৯২	০.০০	১১৭৫৪.৫৬
১১	চাঁদপুর	৮৭৪.০৮	০.০০	৬৯১.৭৮	১৮২.৩০
মোট		৭৮৬৪২.২৩	৩৫৬৭০.০১	২১০৪৭.২৯	৯৩২৬৪.৯৫

কেন্দ্রীয় সমিতি

১	সিলেট	৮৭০.৬০	৩৯২.৪৯	১৪.০১	১২৪৯.০৮
২	হবিগঞ্জ	৩৬১.৪২	০.০০	০.০০	৩৬১.৪২
৩	মৌলভীবাজার	৫১৯.৮৮	০.০০	০.০০	৫১৯.৮৮
৪	সুনামগঞ্জ	১৮৭.০৯	০.০০	০.০০	১৮৭.০৯
মোট		১৯৩৮.৯৯	৩৯২.৪৯	১৪.০১	২৩১৭.৪৭

প্রাথমিক সমিতি

১	সিলেট	১৫৭০.৩৩	০.০০	১.৪৮	১৫৬৮.৮৫
---	-------	---------	------	------	---------

২	হবিগঞ্জ	১৩৪২.৯৭	৩৪৩.৭২	২৬৮.৪৫	১৪১৮.২৪
৩	মৌলভীবাজার	২০৩.৪৫	১.২০	০.০০	২০৪.৬৫
৪	সুনামগঞ্জ	৩১৪৭.২০	১৫৩৬.৪০	৫৭২.৪১	৪১১১.১৯
মোট		৬২৬৩.৯৫	১৮৮১.৩২	৮৪২.৩৪	৭৩০২.৯৩

**কেন্দ্রীয় সমিতি**

১	রাজশাহী	৪৪৫.৪৮	০.০০	০.০০	৪৪৫.৪৮
২	চাঁপাইনবাবগঞ্জ	৯৩৯.৪৯	০.০০	০.০০	৯৩৯.৪৯
৩	নাটোর	৫.৮৬	২৭৪.৪৯	০.০০	২৮০.৩৫
৪	নওগাঁ	১২৭৮.৬৫	২.১১	০.০০	১২৮০.৭৬
৫	পাবনা	১৬৩৫.০৩	১.৮২	০.০০	১৬৩৬.৮৫
৬	সিরাজগঞ্জ	১০০২.৬০	২৫.০০	০.০০	১০২৭.৬০
৭	বগুড়া	৪৫৩.১৩	০.০০	০.০০	৪৫৩.১৩
৮	জয়পুরহাট	১.২৯	০.০০	০.০০	১.২৯
মোট		৫৭৬১.৫৩	৩০৩.৪২	০.০০	৬০৬৪.৯৫

**প্রাথমিক সমিতি**

১	রাজশাহী	২৪১৬.৫৬	১৫১৮.৮০	১৪১৫.৮২	২৫১৯.৫৪
২	চাঁপাইনবাবগঞ্জ	১১৬৩.৪৮	৬৩.২৬	৩.৩১	১২২৩.৪৩
৩	নাটোর	০.০০	৫৪৫.৫৫	০.০০	৫৪৫.৫৫
৪	নওগাঁ	২৪০২.৯৭	৯৯.২৭	৬২৭.৮৩	১৮৭৪.৪১
৫	পাবনা	১৯৯৪.১৪	৫.৩৮	০.০৭	১৯৯৯.৫৯
৬	সিরাজগঞ্জ	২১১২.৫৭	২০৬.১৯	২৫.৭৮	২২৯২.৯৮
৭	বগুড়া	২৪১.০৪	১০.৯৫	৬৩.২৮	১৮৮.৭১
৮	জয়পুরহাট	১৪১৩.১৩	০.০০	০.০০	১৪১৩.১৩
মোট		১১৭৪৩.৮৯	২৪৪৯.৪০	২১৩৬.০৯	১২০৫৭.২০

**কেন্দ্রীয় সমিতি**

১	রংপুর	৩৩৮.৩২	৯.৩৭	১.২৬	৩৪৬.৪৩
২	নীলফামারী	১০৭৮.৪০	০.০০	০.০০	১০৭৮.৪০
৩	লালমনিরহাট	৪০২.৩২	০.০০	০.০০	৪০২.৩২
৪	কুড়িগ্রাম	১৮৯.০৫	০.০০	০.৩৭	১৮৮.৬৮
৫	গাইবান্ধা	১১২৯.২৬	০.০০	০.০০	১১২৯.২৬
৬	দিনাজপুর	৮৮৬.২৪	৫৪.৬৭	১৫৩.৩৩	৭৮৭.৫৮
৭	ঠাকুরগাঁও	২.২০	০.০০	০.০০	২.২০
৮	পঞ্চগড়	৪০২.১০	৩৩.৩৭	২০.৮৮	৪১৪.৫৯
মোট		৪৪২৭.৮৯	৯৭.৪১	১৭৫.৮৪	৪৩৪৯.৪৬

**প্রাথমিক সমিতি**

১	রংপুর	২৯৬৮.৬০	১৫৩.০৬	৯৫.৪৫	৩০২৬.১১
২	নীলফামারী	১৬২২.৩৪	৯৭.৫৯	০.৬০	১৭১৯.৩৩
৩	লালমনিরহাট	৫২৭.৮৫	১৬.৩৯	২৭.২৮	৫৬১.৫২
৪	কুড়িগ্রাম	৪৯৭০.৭০	৯.৭০	৩৩৯৬.৯৭	১৫৮৩.৪৩
৫	গাইবান্ধা	১১২১.১০	৪৭.৮৫	৪৭.৮৫	১১২১.১০
৬	দিনাজপুর	৬২০৬.০৪	৫০০.৬৯	৩৩৬৫.৪২	৩৩৪১.৩১
৭	ঠাকুরগাঁও	৩৮৭.০৪	০.০০	৪.৩৭	৩৮২.৬৭

চ	পঞ্চগড়	৮৯৫.৫২	৪৫৬.০১	১৪৩.৬৬	১২০৭.৮৭
	মোট	১৮৬৯৯.১৯	১২৮১.২৯	৭০৮১.৬০	১২৮৯৮.৮৮
<b>কেন্দ্রীয় সমিতি</b>					
১	খুলনা	৮১৩.৩৮	১৭৮.৫৯	৫৯৪.৮১	৩৯৭.১৬
২	সাতক্ষীরা	৩৮৬৮.৪২	৫৯০০.৮৬	২৭৩৪.৮২	৭০৩৪.৪৬
৩	বাগেরহাট	১৪৫৭.৪৮	০.০০	০.০০	১৪৫৭.৪৮
৪	কুষ্টিয়া	৬৯১.৮৬	১৪.৭৩	১৯.৩৩	৬৮৭.২৬
৫	মেহেরপুর	২৯২.৪৭	১২.৯৬	৩২.১৫	২৭৩.২৮
৬	চুয়াডাঙ্গা	২২০৪.১২	০.০০	৩২২.৩৪	১৮৮১.৭৮
৭	যশোর	১১৪১৫.৪৫	২৩৮৪.৪৭	১৬৪.৭৬	১৩৬৩৫.১৬
৮	নড়াইল	৪৬৫.৩৭	০.০০	০.০০	৪৬৫.৩৭
৯	মাগুরা	৮১৭.৮৩	০.০০	০.০০	৮১৭.৮৩
১০	ঝিনাইদহ	৫৩২.৫৮	০.৭০	৫৩০.২৮	৩.০০
	মোট	২২৫৫৮.৯৬	৮৪৯২.৩১	৪৩৯৮.৪৯	২৬৬৫২.৭৮
<b>প্রাথমিক সমিতি</b>					
১	খুলনা	১১৯৪.৯৫	৭২৫৬.০৯	৬৫০.০১	৭৮০১.০৩
২	সাতক্ষীরা	৪৪৪.১৫	৪১.৩৫	২২.০৮	৪৬৩.৪২
৩	বাগেরহাট	৩৭৬.১২	০.০০	০.০০	৩৭৬.১২
৪	কুষ্টিয়া	৩৭১.১৮	৫৪.২৩	১.৯৬	৪২৩.৪৫
৫	মেহেরপুর	৯০৬.১২	১৩৮.১১	১৮৮.৩২	৮৫৫.৯১
৬	চুয়াডাঙ্গা	১৪৩১.৬২	০.০০	০.০০	১৪৩১.৬২
৭	যশোর	১৫১৫.৫১	৪১.২৯	২২৬.৮৬	১৩২৯.৯৪
৮	নড়াইল	৭৪৩.২৮	১২.৭১	২৭.৩২	৭২৮.৬৭
৯	মাগুরা	২৬৯.১৪	০.০০	০.০০	২৬৯.১৪
১০	ঝিনাইদহ	১৭০.৩৯	৯.৫২	১৬১.৬৪	১৮.২৭
	মোট	৭৪২২.৪৬	৭৫৫৩.৩০	১২৭৮.১৯	১৩৬৯৭.৫৭
<b>কেন্দ্রীয় সমিতি</b>					
১	বরিশাল	৫৬১.৪৭	৩৮.৪৩	১৮.০০	৫৮১.৯০
২	ঝালকাঠি	১৬৮.৯০	০.০০	০.০০	১৬৮.৯০
৩	পিরোজপুর	২৬৬.৪৫	৫৩৮.৫৯	৮২.২৫	৭২২.৭৯
৪	ভোলা	১২.২৯	২.৭১	২.৪৫	১২.৫৫
৫	পটুয়াখালী	২৭৪.৬৫	২০.০০	০.০০	২৯৪.৬৫
৬	বরগুনা	৫০.৩৬	০.০০	১০.৫২	৩৯.৮৪
	মোট	১৩৩৪.১২	৫৯৯.৭৩	১১৩.২২	১৮২০.৬৩
<b>প্রাথমিক সমিতি</b>					
১	বরিশাল	১২৮১.৫০	২২৩৯.২৬	৫৭০.২২	২৯৫০.৫৪
২	ঝালকাঠি	২৭৬.০৮	১.০০	০.০০	২৭৭.০৮
৩	পিরোজপুর	১৬৩১.৪০	২৮৪.৭০	৩০.০৯	১৮৮৬.০১
৪	ভোলা	১৯৬.২৩	৯.৪০	১৮৫.০০	২০.৬৩
৫	পটুয়াখালী	৭২.৫৭	০.০০	১৪.০২	৫৮.৫৫
৬	বরগুনা	১১০.৫৪	৪.২৯	৩৮.৫৮	৭৬.২৫
	মোট	৩৫৬৮.৩২	২৫৩৮.৬৫	৮৩৭.৯১	৫২৬৯.০৬
	সর্বমোট (কেন্দ্রীয়)	৬৩৮৮৮.৮৬	১২৫১৫.৬৩	৯০০৬.৩৫	৬৭৩৯৮.১৪
	সর্বমোট (প্রাথমিক)	৬৪৮৮৮৯.৮১	৩২৩৬৯৬.২৯	৫১৭৮৬৪.৪২	৪৫৪৭২১.৬৮

পরিশিষ্ট-৯

২০২৪-২০২৫ অর্থবছরের জেলাভিত্তিক সমবায় সমিতিসমূহের সম্পদ

(লক্ষ টাকায়)

ক্রমিক নং	জেলার নাম	ভৌত সম্পদ (জমি ও দালান)		বিনিয়োগকৃত আর্থিক সম্পদ	মজুদ তহবিল ও ব্যাংকে গচ্ছিত	মোট সম্পদ
		বুক ভ্যালু	বর্তমান ভ্যালু			
১	২	৩	৪	৫	৬	৭
<b>কেন্দ্রীয় সমিতি</b>						
১	ঢাকা	৪৬৩.১৯	৬৮৫.৭৬	৩৭.৩৭	৪০০.৪৫	১১২৩.৫৮
২	নারায়ণগঞ্জ	১১৩৮.৫৩	১১৩৩.৫৮	৯৯.৬৬	৪৯৯.১৩	১৭৩২.৩৭
৩	নরসিংদী	২০৮.৯০	৬২৭.০০	০.০০	২৩৪.০৬	৮৬১.০৬
৪	গাজীপুর	৫১২.৯০	১১১৯.৭০	৩৪.৩০	৩৪১.৪০	১৪৯৫.৪০
৫	মানিকগঞ্জ	৪৭.৪২	২৪৮.৫৫	৯৪.৯৯	৪০১.৩৬	৭৪৪.৯০
৬	মুন্সিগঞ্জ	৩৩২.০১	৭৫৪.৬১	৩৫১.০০	১২৯২.৪০	২৩৯৮.০১
৭	কিশোরগঞ্জ	২৫৩.২৩	১০৩৬.৮১	৫২০.৩২	১০২.৫৯	১৬৫৯.৭২
৮	টাংগাইল	৫২০.২৩	২২৮৪.৩৩	১৪৯৯.৫১	১৬.৩৩	৩৮০০.১৭
৯	ফরিদপুর	৪৪.৪৬	২০৭.১৫	১২৮.৯২	৪১৪.৩২	৭৫০.৩৯
১০	রাজবাড়ী	৭৮৪.০০	৮৪৭.৭০	১৯.০০	১০৮.০৬	৯৭৪.৭৬
১১	মাদারীপুর	৩৬.০৩	১৯৪.০৪	১৭৫.৬৭	৫৯.৬০	৪২৯.৩১
১২	শরিয়তপুর	৫.০০	৫.০০	২.৫৯	৪০৩.০৩	৪১০.৬২
১৩	গোপালগঞ্জ	২৭৯.১৭	৩০৩.১৭	৫০০.৯৪	৩৬৫.০৮	১১৬৯.১৯
<b>মোট</b>		<b>৪৬২৫.০৭</b>	<b>৯৪৪৭.৪০</b>	<b>৩৪৬৪.২৭</b>	<b>৪৬৩৭.৮১</b>	<b>১৭৫৪৯.৪৮</b>
<b>প্রাথমিক সমিতি</b>						
১	ঢাকা	৩৪৭৬৯.৫২	২৬৪৫৮৮৪.৯২	২৩২৩১৭.০১	১০০১৪২.৩০	২৯৭৮৩৪৪.২৩
২	নারায়ণগঞ্জ	২৮৮.৯৮	২৮৮.৯৮	৫৩৪.০৮	৪৪১৭.৫৪	৫২৪০.৬০
৩	নরসিংদী	১৮৫.২৩	১১৭.২৬	০.০০	৯৭৩.৫৭	১০৯০.৮৩
৪	গাজীপুর	৫৮০.১৭	৮৭৫.৫৯	০.০০	৩৬৩.৭১	১২৩৯.৩০
৫	মানিকগঞ্জ	১০.৮৩	৩১০.৯৯	১৪৪.৫৪	৩৯৬.৮৮	৮৫২.৪১
৬	মুন্সিগঞ্জ	৩৪২.২১	৫১২৫.৭৩	৩৫০.৮৯	১৪১৩.৩২	৬৮৮৯.৯৪
৭	কিশোরগঞ্জ	৫৮.৬৯	১৯২.৪০	৬৬১.৬৪	১৪০৮.৯২	২২৬২.৯৬
৮	টাংগাইল	৬৬.৬৭	১৮৬.৮৯	২০৩১.২১	১১৮৭.১৪	৩৪০৫.২৪
৯	ফরিদপুর	০.০০	১১৯.৩২	৬৪.১৯	৩৬৬.০৯	৫৪৯.৬০
১০	রাজবাড়ী	৭৯.৬৭	২২৫.৪০	১৩৬.৭১	৬৫৮.৩১	১০২০.৪২
১১	মাদারীপুর	১৩২.০১	৬৫৭.৩২	২৯৩৬.৯৭	৬১৫.৪১	৪২০৯.৭০
১২	শরিয়তপুর	৫.০০	৫১৩.১৭	০.০০	৪০৭.১২	৯২০.২৯
১৩	গোপালগঞ্জ	০.০০	২১.৪০	১০৩৬.৪৬	৭৩.১৮	১১৩১.০৪
<b>মোট</b>		<b>৩৬৫১৮.৯৮</b>	<b>২৬৫৪৫১৯.৩৭</b>	<b>২৪০২১৩.৭০</b>	<b>১১২৪২৩.৪৯</b>	<b>৩০০৭১৫৬.৫৬</b>
<b>কেন্দ্রীয় সমিতি</b>						
১	ময়মনসিংহ	০.০০	২৭৮.২৫	৬০০.৩৪	২৯৯.৭২	১১৭৮.৩১
২	নেত্রকোণা	৪৭.৬১	৮৯.২২	১৫৭.৪২	১১৮.১০	৩৬৪.৭৪
৩	জামালপুর	৭৯.৫৭	৭৯.৫৭	৭৯.২৯	২০৯.৭৫	৩৬৮.৬১
৪	শেরপুর	০.০০	৬.৭৫	০.০০	২৬৬.৬৭	২৭৩.৪২
<b>মোট</b>		<b>১২৭.১৮</b>	<b>৪৫৩.৭৯</b>	<b>৮৩৭.০৫</b>	<b>৮৯৪.২৪</b>	<b>২১৮৫.০৮</b>
<b>প্রাথমিক সমিতি</b>						
১	ময়মনসিংহ	২৪৬.৮৭	২১০৯.২৯	১০৮৬.৬১	২৩৯৫.৯৪	৫৫৯১.৮৪
২	নেত্রকোণা	২৫৬.০০	৬১.৫৪	৭১.০৫	৩৮৭.৪০	৫১৯.৯৯
৩	জামালপুর	২৩৯৪৯.১৪	২৩৯৪৯.৩১	৫২.৪৭	১৪৮১.৭৬	২৫৪৮৩.৫৪
৪	শেরপুর	২৫৩০.৯৭	৫৪১.২০	৪২.০০	৮৪৬.৭২	১৪২৯.৯২

মোট	২৬৯৮২.৯৮	২৬৬৬১.৩৪	১২৫২.১৩	৫১১১.৮২	৩৩০২৫.২৯	
<b>কেন্দ্রীয় সমিতি</b>						
১	চট্টগ্রাম	১৭১.৫৬	১৭১.৫৬	৭৪৫৫.২৯	১০০২.০৪	৮৬২৮.৮৯
২	কক্সবাজার	৬৩.৫৬	৬৬২.৩৫	১৬৬০.৩৬	৫৭৮.৭৬	২৯০১.৪৭
৩	রাঙ্গামাটি	০.০০	৪৫.৪০	২১.১২	২১৪.৩০	২৮০.৮২
৪	খাগড়াছড়ি	০.০০	১৮.২১	১৭৮.৬৭	২২.০৯	২১৮.৯৭
৫	বান্দরবান	৬৫.৮৫	৬৫.৮৫	৩০৩.৬৬	১৮.৯৬	৩৮৮.৪৭
৬	নোয়াখালী	৪১১.০২	৫০১.৫৬	৯৮৩.০৯	৯২৩.৬৩	২৪০৮.২৮
৭	লক্ষ্মীপুর	২২.২৭	১৪২৭.৯৪	৭৩৩.৮২	৪৪.২৭	২২০৬.০৩
৮	ফেনী	৪.৭৫	৪০৬.১১	৭৭৭.৩১	২০৮.২৩	১৩৯১.৬৫
৯	কুমিল্লা	৫৮৯.৭২	০.০০	৮৪৯.৩২	৭৭৯.৯৪	১৬২৯.২৬
১০	ব্রাহ্মনবাড়িয়া	১১০৫.২২	২১২৩.৪৫	৭০৮৯.১৭	১০০৩.০১	১০২১৫.৬৩
১১	চাঁদপুর	৮৭৭.০১	৫২৩.১৯	৩০.৫৫	৩০১.৬৯	৮৫৫.৪৩
<b>মোট</b>						
		৩৩১০.৯৬	৫৯৪৫.৬২	২০০৮২.৩৬	৫০৯৬.৯২	৩১১২৪.৯০

মোট	৩৩১০.৯৬	৫৯৪৫.৬২	২০০৮২.৩৬	৫০৯৬.৯২	৩১১২৪.৯০	
<b>প্রাথমিক সমিতি</b>						
১	চট্টগ্রাম	৫৮৪৬৬.১২	৫৬২২৯.৮৩	২৬৮২৫.৪৬	২৯৮০৪.২১	১১২৮৫৯.৫০
২	কক্সবাজার	৬.৮৮	৩৪৬৬.৯৪	৪৩১২.৯৬	১৪১.১৬	৭৯২১.০৬
৩	রাঙ্গামাটি	০.০০	১২১.৮৮	২১৫.০৯	১০৩.৭৭	৪৪০.৭৪
৪	খাগড়াছড়ি	০.০০	৩০৬৩.৩৯	১৮৭৯.৭৫	৪৯৯২.৩৫	৯৯৩৫.৪৯
৫	বান্দরবান	১১৫৫.১৬	১১৫৫.১৬	২১৫৩.৩৭	১৭৬৩.৬৪	৫০৭২.১৭
৬	নোয়াখালী	১২৪০.৫৬	৫৭১৬৩.৯০	১৮১৫.৪১	৭৪৩.৯৩	৫৯৭২৩.২৪
৭	লক্ষ্মীপুর	০.০০	৪৯৮.৮৭	৬২৫.৪৩	২১৭.৫৯	১৩৪১.৮৯
৮	ফেনী	০.০০	৩৩৮.৮৬	৩০০.৩৫	৫০২.৭৩	১১৪১.৯৪
৯	কুমিল্লা	৯৭১.৭০	৪৮৮৪.০১	৫০৬০.৮৯	৮৩৯৯.৭৯	১৮৩৪৪.৬৯
১০	ব্রাহ্মনবাড়িয়া	১২.৫০	৯৫৪২.৪৪	২৫৩০.৩৮	৩৭৪০.৬৪	১৫৮১৩.৪৬
১১	চাঁদপুর	৭১.৯০	৬.৭৫	০.০০	৩৪৭.০১	৩৫৩.৭৬
<b>মোট</b>						
		৬১৯২৪.৮২	১৩৬৪৭২.০৩	৪৫৭১৯.০৯	৫০৭৫৬.৮২	২৩২৯৪৭.৯৪

মোট	৬১৯২৪.৮২	১৩৬৪৭২.০৩	৪৫৭১৯.০৯	৫০৭৫৬.৮২	২৩২৯৪৭.৯৪	
<b>কেন্দ্রীয় সমিতি</b>						
১	সিলেট	৩২.৯৬	৪৪০.৩৭	১২৪৯.০৮	৮২৮.৬৭	২৫১৮.১২
২	হবিগঞ্জ	১০৯.৩৪	২৫.০০	৭৮৯.৯৭	১৮০.০৮	৯৯৫.০৫
৩	মৌলভীবাজার	২১.৭২	১৫২০.৭৯	৫১৯.৮৭	২০০.৬৭	২২৪১.৩৩
৪	সুনামগঞ্জ	২২৬.২২	৪৬৭.৬৭	২০৭.৩২	৮৬৬.৬৪	১৫৪১.৬৩
<b>মোট</b>						
		৩৯০.২৪	২৪৫৩.৮৩	২৭৬৬.২৪	২০৭৬.০৬	৭২৯৬.১৩

মোট	৩৯০.২৪	২৪৫৩.৮৩	২৭৬৬.২৪	২০৭৬.০৬	৭২৯৬.১৩	
<b>প্রাথমিক সমিতি</b>						
১	সিলেট	৮২.৫০	৬৫৩.৪১	১৫৬৮.৮৫	৫৮০.৮২	২৮০৩.০৮
২	হবিগঞ্জ	০.৮৩	০.৮৪	৫৯০.৮৮	৪৮৬.০০	১০৭৭.৭২
৩	মৌলভীবাজার	১৯.৫৫	১৬৭.১২	১৯৮.৫৮	৭১১.৪২	১০৭৭.১২
৪	সুনামগঞ্জ	০.০০	৩৫১.৪৮	৮১০.৩৯	৯৩৮.১৬	২১০০.০৩
<b>মোট</b>						
		১০২.৮৮	১১৭২.৮৫	৩১৬৮.৭০	২৭১৬.৪০	৭০৫৭.৯৫

মোট	১০২.৮৮	১১৭২.৮৫	৩১৬৮.৭০	২৭১৬.৪০	৭০৫৭.৯৫	
<b>কেন্দ্রীয় সমিতি</b>						
১	রাজশাহী	৩.১০	২১৬৭.১০	২৩৮৬.৪৫	২৪৭.৪১	৪৮০০.৯৬
২	চাঁপাইনবাবগঞ্জ	০.০০	৮৭.৯৭	৯৩৯.৪৯	৭৬০.৯২	১৭৮৮.৩৮
৩	নাটোর	৫৯৬.৭৮	৫৯৬.৭৮	৫.৫৯	৯২.১৬	৬৯৪.৫৩
৪	নওগাঁ	০.০০	১৩০৭.৯০	১২৮০.৭৬	১৬৬.৮৭	২৭৫৫.৫৩

৫	পাবনা	১১৪.৫৬	৪৬৭.৪৯	১৬৩৬.৮৫	২২.৫৫	২১২৬.৮৯
৬	সিরাজগঞ্জ	৯৪.৫৪	৯৪.৫৪	১০২৭.৬০	৪৮২.৭৪	১৬০৪.৮৮
৭	বগুড়া	৯৬০.৫০	৯৬০.৫০	১০১৮.০২	১৭৯৩.৬৭	৩৭৭২.১৯
৮	জয়পুরহাট	২৩.৯৭	৫৪২.১৯	৬০৯.১৫	৩৭.১৯	১১৮৮.৫৩
মোট		১৭৯৩.৪৫	৬২২৪.৪৭	৮৯০৩.৯১	৩৬০৩.৫১	১৮৭৩১.৮৯

**প্রাথমিক সমিতি**

১	রাজশাহী	২৩৬.১০	৫২৭৩.৭৪	১৭৬১৩.১৮	২১০৯.৪৯	২৪৯৯৬.৪১
২	চাঁপাইনবাবগঞ্জ	০.০০	১৮৪.০৯	১১৬৮.৫৮	৭১৪.৪০	২০৬৭.০৭
৩	নাটোর	৫৩.০০	৫৯.৪০	৩.৮৮	১৩৭১.১৭	১৪৩৪.৪৫
৪	নওগাঁ	০.০০	১১২৭১.৭১	১৮০৪.৮১	১৩০২.৬৭	১৪৩৭৯.১৯
৫	পাবনা	২০২.০৪	৩১৫.০২	১৯৯৯.৪৫	১১৯৩.০০	৩৫০৭.৪৭
৬	সিরাজগঞ্জ	১৩২.৬৩	১৩৫.৭৭	২২৯২.৯৮	৩১১.৬৩	২৭৪০.৩৮
৭	বগুড়া	১৪৫.৩৯	২৪২.৫৯	১৭২.১৮	১৫৪৬.৭৬	১৯৬১.৫৩
৮	জয়পুরহাট	১০৩৩.৪৬	১১২৪.৭৬	১৪৬৫.৬৩	৭২৩.৫৬	৩৩১৩.৯৫
মোট		১৮০২.৬২	১৮৬০৭.০৮	২৬৫২০.৬৯	৯২৭২.৬৮	৫৪৪০০.৪৫

**কেন্দ্রীয় সমিতি**

১	রংপুর	২৭৬০.৪০	২৭৩৬.২২	০.০০	৪১৬.৮৬	৩১৫৩.০৮
২	নীলফামারী	৯৪.৭২	১৩৬.৮২	৮৮০.৯৭	৫৯২.৫৬	১৬১০.৩৫
৩	লালমনিরহাট	১.০২	১.০২	৪০২.৩২	১০১.০৪	৫০৪.৩৮
৪	কুড়িগ্রাম	০.০০	১৫.৮৩	১৮৮.৬৮	২৯০.৫০	৪৯৫.০১
৫	গাইবান্ধা	১৪১.০৫	১০২১.৮০	১১২৯.২৬	৩৯১.২৬	২৫৪২.৩২
৬	দিনাজপুর	১৯.৯২	১৩৭০.৬৩	৩৭৮.৯৫	২৫১.১৩	২০০০.৭১
৭	ঠাকুরগাঁও	৫৩.০৪	৫৩.০৪	৩.২৪	৫৬.৩৩	১১২.৬১
৮	পঞ্চগড়	১৩.৬৪	০.০০	১.৫৬	২৬২.১৪	২৬৩.৭০
মোট		৩০৮৩.৭৯	৫৩৩৫.৩৬	২৯৮৪.৯৮	২৩৬১.৮২	১০৬৮২.১৬

**প্রাথমিক সমিতি**

১	রংপুর	১২৩৪.৮৯	১১৩৩.৭১	৩৫.৭৩	৯৩০.০৯	২০৯৯.৫৩
২	নীলফামারী	৩৩.২৩	১৪৩.৪৭	২৯১৬.৮৩	৬৭১.৯০	৩৭৩২.২০
৩	লালমনিরহাট	১.০৯	১৩.০২	৫০৬.৭৯	৩৬৫.৭১	৮৮৫.৫২
৪	কুড়িগ্রাম	১১৪.১২	১৩৬.৩২	১৫৮৩.৪৩	১৪২.৩৬	১৮৬২.১১
৫	গাইবান্ধা	১৩.০৬	৪২.৩৬	১১২১.১০	২৯.৫৯	১১৯৩.০৫
৬	দিনাজপুর	১২৭৬.২০	৪৪৭০.১০	৫২২.৮৮	১৫৭৬.০১	৬৫৬৮.৯৯
৭	ঠাকুরগাঁও	৮৩.৭৮	৮৬.৯০	৩৮৭.০৪	১৮৭৮.৩৭	২৩৫২.৩১
৮	পঞ্চগড়	৩২২৫.২১	৪৬২৪.৭৫	০.০০	৮৬৯১.৬৭	১৩৩১৬.৪২
মোট		৫৯৮১.৫৮	১০৬৫০.৬৩	৭০৭৩.৮০	১৪২৮৫.৭০	৩২০১০.১৩

**কেন্দ্রীয় সমিতি**

১	খুলনা	৩৬.৭৪	১০২৮.২৮	৩৮৬.০২	১৬৮৯.৩৬	৩১০৩.৬৬
২	সাতক্ষীরা	২৩৩.৭১	৩৭২.০৮	২৮৩৭.২৬	১২৭৯.৬৪	৪৪৮৮.৯৮
৩	বাগেরহাট	৫৪.০৮	১৪৩৫.৬৪	৯৩৬.৫৫	৬০৩.৪০	২৯৭৫.৫৯
৪	কুষ্টিয়া	৫২.৬০	১০৬২.২২	৬৮৭.২৬	৪৫৭.৮৬	২২০৭.৩৪
৫	মেহেরপুর	৫.০২	৬৭.৯৫	১৭০.২৯	১৪৮.৩৩	৩৮৬.৫৭
৬	চুয়াডাঙ্গা	১২০.০৮	২০১৩.১৫	২১৭৫.৬২	২০৭.৩৯	৪৩৯৬.১৬
৭	যশোর	১৭১.৩৫	১৪৪৪.৯০	২২২৬.২৪	৫১৯.৫৮	৪১৯০.৭২
৮	নড়াইল	৪.৮৪	১০২.১৭	৮৩৬.৪৮	৫৫.৭৬	৯৯৪.৪১
৯	মাগুরা	১২৮.৩৮	৯১৯.৬৩	৮১৭.৮৩	৫৮৭.৫১	২৩২৪.৯৭
১০	ঝিনাইদহ	১৭.৪৭	৮৪.৩১	৩.০০	৩৩৭.৯৫	৪২৫.২৬



পরিশিষ্ট-১০

২০২৪-২০২৫ অর্থবছরের জেলাভিত্তিক অকার্যকর সমবায় সমিতি সমূহের সংখ্যা

ক্রঃ নং	জেলার নাম	চিহ্নিত অকার্যকর সমিতির সংখ্যা			পুনঃ কার্যকরকৃত সমিতির সংখ্যা			মোট অকার্যকর সমিতির সংখ্যা		
		সাধারণ	বিআরডিবি	মোট	সাধারণ	বিআরডিবি	মোট	সাধারণ	বিআরডিবি	মোট
১	২	৩	৪	৫	৬	৭	৮	৯	১০	১১
ঢাকা বিভাগ										
১	ঢাকা	৩০৩৮	২	৩০৪০	২২	০	২২	২৮৪৮	২	২৮৫০
২	নারায়ণগঞ্জ	৪৪৩	২১৪	৬৫৭	২১	০	২১	৩৮৬	১৬২	৫৪৮
৩	নরসিংদী	৮৮২	৫৬	৯৩৮	০	০	০	৬৪৩	৫৬	৬৯৯
৪	গাজীপুর	১২৩৭	৪৮২	১৭১৯	১৮	০	১৮	১২১৮	৪৮২	১৭০০
৫	মানিকগঞ্জ	৯৪০	২২৭	১১৬৭	১	০	১	৭৩২	৬৭	৭৯৯
৬	মুন্সিগঞ্জ	১৭০	১৮৬	৩৫৬	০	০	০	১৪১	১৮৬	৩২৭
৭	কিশোরগঞ্জ	৪১৩	১৭৫৩	২১৬৬	১৩	০	১৩	৪০০	১৭৫৩	২১৫৩
৮	টাংগাইল	৭০৬	২০৮	৯১৪	২	০	২	৬১১	১৯১	৮০২
৯	ফরিদপুর	৫৯৫	১০১	৬৯৬	০	০	০	৪৭৬	১০১	৫৭৭
১০	রাজবাড়ী	৬৮২	৩৬	৭১৮	০	০	০	৬৮২	৩৬	৭১৮
১১	মাদারীপুর	৬৭০	৩৫৯	১০২৯	০	০	০	৫৬৫	৩৫৯	৯২৪
১২	শরিয়তপুর	৪৪৯	৫১০	৯৫৯	৬	০	৬	৪৩৩	৫১০	৯৪৩
১৩	গোপালগঞ্জ	১৪২৭	২৬৮	১৬৯৫	৬	০	৬	১৪১৮	২৬৩	১৬৮১
মোট		১১৬৫২	৪৪০২	১৬০৫৪	৮৯	০	৮৯	১০৫৫৩	৪১৬৮	১৪৭২১
ময়মনসিংহ বিভাগ										
১	ময়মনসিংহ	১৫৩৯	৮০৫	২৩৪৪	১	০	১	১২৩০	৬৯৫	১৯২৫
২	নেত্রকোণা	৯০৬	২৬	৯৩২	০	০	০	৬৩৭	২৬	৬৬৩
৩	জামালপুর	২৭৬	২৬৮	৫৪৪	১৩	০	১৩	১১৫	২৬৮	৩৮৩
৪	শেরপুর	১৬৯	৪৮৩	৬৫২	৩	০	৩	৪২	৪৮৩	৫২৫
মোট		২৮৯০	১৫৮২	৪৪৭২	১৭	০	১৭	২০২৪	১৪৭২	৩৪৯৬
চট্টগ্রাম বিভাগ										
১	চট্টগ্রাম	১৩২০	২৯৫	১৬১৫	৬	০	৬	৫৮১	২৯৫	৮৭৬
২	কক্সবাজার	৪৯৯	৫৭৩	১০৭২	৩	০	৩	৪২৪	৫৬৫	৯৮৯
৩	রাঙ্গামাটি	২৭৬	৫৭	৩৩৩	০	০	০	১৮৩	৫৭	২৪০
৪	খাগড়াছড়ি	৪৪২	৬৪	৫০৬	২	০	২	৩২৬	৪৯	৩৭৫
৫	বান্দরবান	১৪৬	১১০	২৫৬	০	০	০	১৮	৭৮	৯৬
৬	নোয়াখালী	৪০৩	১০৯৬	১৪৯৯	৪	০	৪	২১০	১০৯৬	১৩০৬
৭	লক্ষ্মীপুর	৩৮৪	৪৬৫	৮৪৯	৩	০	৩	২৭৭	৪৫৪	৭৩১
৮	ফেনী	২৮৭	৩৭৭	৬৬৪	৫	০	৫	২৫৭	৩৭৭	৬৩৪
৯	কুমিল্লা	২৩৪৮	১৯৪	২৫৪২	৬৪	০	৬৪	২১৯৮	১৯৪	২৩৯২
১০	ব্রাহ্মণবাড়িয়া	৮৩৮	১০০	৯৩৮	৬	০	৬	৫৩৩	১০০	৬৩৩
১১	চাঁদপুর	৯৭৩	২০৬	১১৭৯	০	০	০	৭০৭	২০৬	৯১৩
মোট		৭৯১৬	৩৫৩৭	১১৪৫৩	৯৩	০	৯৩	৫৭১৪	৩৪৭১	৯১৮৫
সিলেট বিভাগ										
১	সিলেট	৬৯৬	৬৯৩	১৩৮৯	০	০	০	৬৯১	৬২০	১৩১১
২	হবিগঞ্জ	৬৩	৭২৮	৭৯১	০	০	০	৩৮	৭২৮	৭৬৬
৩	মৌলভীবাজার	৭২৭	১৫৩	৮৮০	০	০	০	৩০৭	১৫৩	৪৬০
৪	সুনামগঞ্জ	১১৩	১৬৪৪	১৭৫৭	৮	০	৮	৭২	১৬৪৪	১৭১৬

মোট	১৫৯৯	৩২১৮	৪৮১৭	৮	০	৮	১১০৮	৩১৪৫	৪২৫৩
রাজশাহী বিভাগ									
১	রাজশাহী	৬১	০	৬১	৩১	০	৩১	০	০
২	নবাবগঞ্জ	৮৪	০	৮৪	৮	০	৮	০	০
৩	নাটোর	১৩৯	০	১৩৯	৬	০	৬	৩৩	৩৩
৪	নওগাঁ	২৬৮	৫৬০	৮২৮	৮	০	৮	১৩	৫৬০
৫	পাবনা	১৬৫	৬৮৪	৮৪৯	৯	০	৯	৩	৬৮৪
৬	সিরাজগঞ্জ	১৭	০	১৭	০	০	০	০	০
৭	বগুড়া	২৪০	৬৫৭	৮৯৭	৫	০	৫	২৮	৬৫৭
৮	জয়পুরহাট	১৯৬	০	১৯৬	০	০	০	০	১৮৭
<b>মোট</b>	<b>১১৭০</b>	<b>১৯০১</b>	<b>৩০৭১</b>	<b>৬৭</b>	<b>০</b>	<b>৬৭</b>	<b>২৬৪</b>	<b>১৯০১</b>	<b>২১৬৫</b>
রংপুর বিভাগ									
১	রংপুর	১৪৮	১৪২	২৯০	০	০	০	৫০	১১১
২	নীলফামারী	২১০	১০২	৩১২	০	০	০	১৫৯	১০২
৩	লালমনিরহাট	৪৫	২২৮	২৭৩	০	০	০	৩	২২৮
৪	কুড়িগ্রাম	৬১	৫৬১	৬২২	৭	০	৭	৪	৫১৪
৫	গাইবান্ধা	১৪৩	৯৮০	১১২৩	০	০	০	৬৫	৯৪৫
৬	দিনাজপুর	১২৬	৩৫	১৬১	০	০	০	৫০	৩৫
৭	ঠাকুরগাঁও	৫৬	০	৫৬	০	০	০	০	০
৮	পঞ্চগড়	৬০	১০২	১৬২	৪	০	৪	১১	৯৭
<b>মোট</b>	<b>৮৪৯</b>	<b>২১৫০</b>	<b>২৯৯৯</b>	<b>১১</b>	<b>০</b>	<b>১১</b>	<b>৩৪২</b>	<b>২০৩২</b>	<b>২৩৭৪</b>
খুলনা বিভাগ									
১	খুলনা	৪৪৬	৩১	৪৭৭	১৮	০	১৮	৪১	১
২	সাতক্ষীরা	৭৬০	২৬	৭৮৬	১১	০	১১	৬২	৯
৩	বাগেরহাট	২৫৪	৮	২৬২	৫	০	৫	৯৯	৮
৪	কুষ্টিয়া	৪৩০	১৯৯	৬২৯	০	০	০	১০২	১৯২
৫	মেহেরপুর	৪৫	০	৪৫	০	০	০	৪৫	০
৬	চুয়াডাঙ্গা	৬২	০	৬২	৭	০	৭	২১	০
৭	যশোর	১৩৬২	১৫১	১৫১৩	০	০	০	১২৭৫	১৫১
৮	নড়াইল	৪২৫	০	৪২৫	০	০	০	৩৫৬	০
৯	মাগুরা	২৩২	২২৬	৪৫৮	১০	০	১০	৭০	২২৬
১০	ঝিনাইদহ	১৭২	২৬৯	৪৪১	৫	০	৫	১২	২৬৯
<b>মোট</b>	<b>৪১৮৮</b>	<b>৯১০</b>	<b>৫০৯৮</b>	<b>৫৬</b>	<b>০</b>	<b>৫৬</b>	<b>২০৮৩</b>	<b>৮৫৬</b>	<b>২৯৩৯</b>
বরিশাল বিভাগ									
১	বরিশাল	৫১০	১৬৩	৬৭৩	০	০	০	১৫৫	১৬৩
২	ঝালকাঠি	৬৮	৭০	১৩৮	০	০	০	৬৮	৭০
৩	পিরোজপুর	৮৬১	১৬৬	১০২৭	৭	০	৭	৫৪১	১৬৬
৪	ভোলা	৭৯৯	৩৫৭	১১৫৬	০	০	০	৭২০	৩৫৭
৫	পটুয়াখালী	৫৭৪	৮০৮	১৩৮২	৪	০	৪	৫৪১	৮০৮
৬	বরগুনা	৫১৫	৫২২	১০৩৭	০	০	০	২৯০	৫২২
<b>মোট</b>	<b>৩৩২৭</b>	<b>২০৮৬</b>	<b>৫৪১৩</b>	<b>১১</b>	<b>০</b>	<b>১১</b>	<b>২৩১৫</b>	<b>২০৮৬</b>	<b>৪৪০১</b>
<b>সর্ব মোট</b>	<b>৩৩৫৯১</b>	<b>১৯৭৮৬</b>	<b>৫৩৩৭৭</b>	<b>৩৫২</b>	<b>০</b>	<b>৩৫২</b>	<b>২৪৪০৩</b>	<b>১৯১৩১</b>	<b>৪৩৫৩৪</b>

পরিশিষ্ট-১১

২০২৪-২০২৫ অর্থবছরের জেলাভিত্তিক অবসায়নে ন্যস্ত ও নিরীক্ষাকৃত সমবায় সমিতিসমূহের তথ্য

ক্রমিক নং	জেলার নাম	অবসায়ন যোগ্য সমিতির সংখ্যা	অবসায়নে ন্যস্ত সমিতির সংখ্যা	চলতি বৎসরে অবসায়ন সমাপ্ত সমিতির সংখ্যা	চলতি বৎসরে নিরীক্ষাযোগ্য সমিতির সংখ্যা	চলতি বৎসরে নিরীক্ষাকৃত সমিতির সংখ্যা	চলতি বৎসরে লভ্যাংশ বিতরণের পরিমাণ
১	২	৩	৪	৫	৬	৭	৮
<b>কেন্দ্রীয় সমিতি</b>							
১	ঢাকা	২	২	০	২১	২১	০.০০
২	নারায়ণগঞ্জ	১	১	০	১৭	১৭	০.০০
৩	নরসিংদী	৪	৪	০	২৬	২৬	০.০০
৪	গাজীপুর	৪	৪	০	১২	১২	০.০০
৫	মানিকগঞ্জ	৬	০	০	১৫	১৫	০.০০
৬	মুন্সিগঞ্জ	০	০	০	২০	২০	০.০০
৭	কিশোরগঞ্জ	০	০	০	২১	২১	০.০০
৮	টাংগাইল	৩০৮	১৯	০	২৩	২৩	১.৩৬
৯	ফরিদপুর	০	০	০	১৫	১৫	০.০০
১০	রাজবাড়ী	০	১	০	১০	১০	০.০০
১১	মাদারীপুর	০	০	০	৭	৭	০.০০
১২	শরিয়তপুর	০	০	০	৮	৮	০.০০
১৩	গোপালগঞ্জ	০	০	০	৩২	৩২	০.০০
<b>মোট</b>		<b>৩২৫</b>	<b>৩১</b>	<b>০</b>	<b>২২৭</b>	<b>২২৭</b>	<b>১.৩৬</b>
<b>প্রাথমিক সমিতি</b>							
১	ঢাকা	১০৪	১২৮	২	৩১৩০	২২২৭	২৫৯৯.৭৪
২	নারায়ণগঞ্জ	৭০	৭০	০	১৭৯৭	৬৯৬	৬.৭০
৩	নরসিংদী	১২	১২	০	১৬৭৩	৪৬৪	১৪.৬৭
৪	গাজীপুর	২	২	০	২০৮২	৮৪০	৮৬.৩৯
৫	মানিকগঞ্জ	৫৬	৫১	০	১৮২২	১৩৭২	৪৭.৬১
৬	মুন্সিগঞ্জ	০	০	০	১৭৬৮	৪৩৬	১২.০০
৭	কিশোরগঞ্জ	০	০	০	১৩৮১	১৩৮১	১.৫১
৮	টাংগাইল	৫৭০	৩০	০	৪৭৬৮	৩৬৬৩	৪.৫৯
৯	ফরিদপুর	০	০	০	১৮১৯	১৮১৯	১২.১০
১০	রাজবাড়ী	০	০	০	৮৫০	৮৫০	১৭.৮৩
১১	মাদারীপুর	০	০	০	৬১০	৪৮৩	০.৩৭
১২	শরিয়তপুর	৫	৫	২	৪২৭	৪২৭	২.৮৩
১৩	গোপালগঞ্জ	১	১	০	২০৫২	২০৫২	৯.৩০
<b>মোট</b>		<b>৮২০</b>	<b>২৯৯</b>	<b>৪</b>	<b>২৪১৭৯</b>	<b>১৬৭১০</b>	<b>২৮১৫.৬৪</b>
<b>কেন্দ্রীয় সমিতি</b>							
১	ময়মনসিংহ	০	১	০	২৯	২৯	০
২	নেত্রকোণা	০	০	০	১৫	১৫	০
৩	জামালপুর	১	১	০	২১	২১	০
৪	শেরপুর	০	০	০	৮	৮	০
<b>মোট</b>		<b>১</b>	<b>২</b>	<b>০</b>	<b>৭৩</b>	<b>৭৩</b>	<b>০.০০</b>

প্রাথমিক সমিতি

১	ময়মনসিংহ	০	৩	০	৪৬৭৪	২০৫৮	৬
২	নেত্রকোণা	০	০	০	৩০৮৫	৯৫১	৮
৩	জামালপুর	১২৬	১৩১	৫	২৪০৯	৮৭৬	২
৪	শেরপুর	৩	৩	০	১৩৩১	৫০৬	৭৬
মোট		১২৯	১৩৭	৫	১১৪৯৯	৪৩৯১	৯১.৯৬

কেন্দ্রীয় সমিতি

১	চট্টগ্রাম	৪	৩	০	৪৩	৪৩	৮.৭৩
২	কক্সবাজার	০	০	০	২২	২২	০.০০
৩	রাঙ্গামাটি	০	৫	০	১১	১১	০.০০
৪	খাগড়াছড়ি	০	০	০	৯	৯	০.০০
৫	বান্দরবান	০	০	০	৮	৮	০.০০
১০	নোয়াখালী	০	০	০	১৭	১৭	০.০০
১১	লক্ষ্মীপুর	০	০	০	১৬	১৬	০.০০
১২	ফেনী	০	১	০	১৮	১৮	০.০০
১৩	কুমিল্লা	৩	৩	০	২২	২২	৫.৭৯
১৪	ব্রাহ্মনবাড়িয়া	৪	২	০	১৪	১৪	০.০৫
১৫	চাঁদপুর	০	০	০	১৪	১৪	২০.৪০
মোট		১১	১৪	০	১৯৪	১৯৪	৩৪.৯৭

প্রাথমিক সমিতি

১	চট্টগ্রাম	২৭৩	২৭১	০	৪০৮৫	২১৭২	৩০৫.৫৩
২	কক্সবাজার	৮১৭	২১৬	০	১৯০৪	১২৭৯	১২.৪০
৩	রাঙ্গামাটি	০	৭৮	০	১০৫৬	৮২৮	৩.৫৬
৪	খাগড়াছড়ি	৪১	৫৪	১৩	৭১৪	৫৫৮	৪৬.৫১
৫	বান্দরবান	১৮৮	১৮৮	০	৮৮৩	৩৮৩	১৫.২৮
৬	নোয়াখালী	৫৬	১৭	০	১২৯৯	৭৮২	৬৮.৬৫
৭	লক্ষ্মীপুর	৪৩	৪৩	০	১৩৭৯	৭৯৩	১.৫৮
৮	ফেনী	২৫	২৫	১৫	১২০১	১২০১	১৯.৫৫
৯	কুমিল্লা	৩৯	৩৯	২	২৮১৯	১১৭৩	৪১.৪০
১০	ব্রাহ্মনবাড়িয়া	৭৪	৫০	০	২১৭৫	১৪০৬	৫৫.৬৩
১১	চাঁদপুর	৯৯	৯৯	০	১৬৪২	৭৩৭	১৮৬.৯৫
মোট		১৬৫৫	১০৮০	৩০	১৯১৫৭	১১৩১২	৭৫৭.০৪

কেন্দ্রীয় সমিতি

১	সিলেট	১	১	০	২৮	২৮	০.০০
২	হবিগঞ্জ	০	০	০	১৯	১৯	০.০০
৩	মৌলভীবাজার	০	০	০	১৫	১৫	০.০০
৪	সুনামগঞ্জ	০	০	০	২৪	২৪	০.০০
মোট		১	১	০	৮৬	৮৬	০.০০

প্রাথমিক সমিতি

১	সিলেট	৮৪	৮৪	০	২৬৩১	৯৫৩	১৭৮.৫৫
২	হবিগঞ্জ	০	২৭	০	২৬৮৬	৬৮৪	২.৩২
৩	মৌলভীবাজার	০	৯০	০	২০৮৮	১০৬০	১৪.২২

৪	সুনামগঞ্জ	২৯৩	০	০	৩৫২৪	১৩৫৭	১০.৩৫
মোট		৩৭৭	২০১	০	১০৯২৯	৪০৫৪	২০৫.৪৪
<b>কেন্দ্রীয় সমিতি</b>							
১	রাজশাহী	২	১	০	২৩	২৩	০.০০
২	চাঁপাইনবাবগঞ্জ	১	১	০	১৩	১৩	০.০০
৩	নাটোর	০	০	০	১৮	১৮	০.৩০
৪	নওগাঁ	১	১	০	২৫	২৫	০.০০
৫	পাবনা	০	০	০	২২	২২	০.০০
৬	সিরাজগঞ্জ	০	০	০	৪১	৪১	০.০০
৭	বগুড়া	১	১	০	১৭	১৭	০.০০
৮	জয়পুরহাট	২	২	০	৯	৯	০.০০
মোট		৭	৬	০	১৬৮	১৬৮	০.৩০
<b>প্রাথমিক সমিতি</b>							
১	রাজশাহী	১	২	০	২৪৭৩	১২৫৮	৩৭.৯৯
২	চাঁপাইনবাবগঞ্জ	৬৬	৬৬	০	২১৬৪	২১১১	৭.৭৮
৩	নাটোর	০	২৫	০	২৩৯৩	১১৫৩	১১১.৮১
৪	নওগাঁ	১৯	১৯	১৩	৪৬৬৬	৪৬৬৬	১০০.০৯
৫	পাবনা	১	১	০	৪০৩৯	১২৪৬	৩০৩.৩০
৬	সিরাজগঞ্জ	০	০	০	৪৩০৩	১২৪৬	২০.৯৩
৭	বগুড়া	৭	৭	০	৩৯৭৭	২৮৯২	৪৮.৩৫
৮	জয়পুরহাট	৬	৬	০	১৭৯৯	১৭৯৯	১১১.৩২
মোট		১০০	১২৬	১৩	২৫৮১৪	১৬৩৭১	৭৪১.৫৭
<b>কেন্দ্রীয় সমিতি</b>							
১	রংপুর	০	০	০	২৫	২৫	০.০০
২	নীলফামারী	০	০	০	১০	১০	০.০০
৩	লালমনিরহাট	০	০	০	৭	৭	০.০০
৪	কুড়িগ্রাম	০	০	০	১৩	১৩	০.০০
৫	গাইবান্ধা	০	০	০	১২	১২	০.২৩
৬	দিনাজপুর	০	০	০	২৫	২৫	৩.১৮
৭	ঠাকুরগাঁও	০	৪	০	১৩	১৩	০.০৮
৮	পঞ্চগড়	০	০	০	১০	১০	০.০০
মোট		০	৪	০	১১৫	১১৫	৩.৪৯
<b>প্রাথমিক সমিতি</b>							
১	রংপুর	০	৬০	০	১৯০২	১০৮১	৩৬.০১
২	নীলফামারী	১	১	০	৫৮৭	৫৮৭	১৬.৮১
৩	লালমনিরহাট	০	০	০	৯৫১	৯৫১	২০.৪১
৪	কুড়িগ্রাম	০	০	০	১৯২৮	৭৯৮	৮২.৮৫
৫	গাইবান্ধা	০	০	০	২৪০০	৯৭৫	১০৮.২৫
৬	দিনাজপুর	০	০	০	৩২৭২	১৯৬৪	২৬১.৬৪
৭	ঠাকুরগাঁও	১৬৫	০	০	৯৮৬	৯৮৬	৩৯.৮৩
৮	পঞ্চগড়	০	০	০	১২৫৯	১০৫৮	১৯.৪১
মোট		১৬৬	৬১	০	১৩২৮৫	৮৪০০	৫৮৫.২১
<b>কেন্দ্রীয় সমিতি</b>							

১	খুলনা	২	২	০	২৬	২৬	৩.২৫
২	সাতক্ষীরা	০	০	০	২৩	২৩	৫.৮৮
৩	বাগেরহাট	১	১	০	১৫	১৫	০.০০
৪	কুষ্টিয়া	৩	৩	০	২৪	২৪	০.০০
৫	মেহেরপুর	০	০	০	৭	৭	০.০০
৬	চুয়াডাঙ্গা	০	০	০	১৩	১৩	০.০০
৭	যশোর	০	০	০	৩৭	৩৭	০.০০
৮	নড়াইল	০	০	০	৭	৭	০.০০
৯	মাগুরা	০	০	০	১২	১২	০.০০
১০	ঝিনাইদহ	০	০	০	১৮	১৮	০.০০
মোট		৬	৬	০	১৮২	১৮২	৯.১৩

**প্রাথমিক সমিতি**

১	খুলনা	৪	৪	০	১৫৪৫	১৫৪৫	১২৩.৩৬
২	সাতক্ষীরা	১৩	১১	৪	১৩৯২	১৩৯২	৬২.১৫
৩	বাগেরহাট	৪	৪	০	১১৫৭	১১৫৭	৫.০২
৪	কুষ্টিয়া	১১৬	১১৬	৮৫	১৪১৩	১০৬০	১৭.৪৯
৫	মেহেরপুর	০	০	০	৪৬৩	২০৯	২৭.৫৭
৬	চুয়াডাঙ্গা	০	২	০	১২৫৪	৫৬০	১৩.৭৯
৭	যশোর	০	০	০	৩৮৩৬	২১৮২	৩৩.৩৬
৮	নড়াইল	০	০	০	১২৬৮	৩২০	৫.৮০
৯	মাগুরা	০	০	০	১২৭৬	২৬৬	৪.৮৯
১০	ঝিনাইদহ	০	০	০	১৮৭৫	৫৫০	১৯.১৪
মোট		১৩৭	১৩৭	৮৯	১৫৪৭৯	৯২৪১	৩১২.৫৭

**কেন্দ্রীয় সমিতি**

১	বরিশাল	৪	০	০	২২	২২	০.০০
২	ঝালকাঠি	০	০	০	৮	৮	০.০০
৩	পিরোজপুর	০	০	০	১৪	১৪	৩.০০
৪	ভোলা	০	০	০	১৫	১৫	০.০০
৫	পটুয়াখালী	০	০	০	১৯	১৯	০.০০
৬	বরগুনা	০	০	০	১১	১১	০.০০
মোট		৪	০	০	৮৯	৮৯	৩

**প্রাথমিক সমিতি**

১	বরিশাল	৪৪৪	৪২৫	০	২২৫৭	১১১২	৩৬.৬৩
২	ঝালকাঠি	৪৪	৩৮	০	১১০৫	৫৫০	৮.৩০
৩	পিরোজপুর	০	১	০	১৬৭৮	৮৮৮	৩৩.৩১
৪	ভোলা	১	১	০	২১৯৮	৭৯০	৩৪.৯০
৫	পটুয়াখালী	০	০	০	১৫৮৪	৬৪০	৩০.০৭
৬	বরগুনা	০	০	০	১৭৭৮	১৭৪৮	৮.৫৯
মোট		৪৮৯	৪৬৫	০	১০৬০০	৫৭২৮	১৫১.৮
সর্বমোট (কেন্দ্রীয়)		৩৫৫	৬৪	০	১১৩৪	১১৩৪	৫২.২৫
সর্বমোট (প্রাথমিক)		৩৮৭৩	২৫০৬	১৪১	১৩০৯৪২	৭৬২০৭	৫৬৬১.২৩



২	নেত্রকোনা	০.০৪	০.০০	০.০৪	০.০৪	০.০০	০.০৪	০.০০	০.০০	০.০০	০.০০	০.০০	০.০০
৩	জামালপুর	০.০০	০.০০	০.০০	০.০০	০.০০	০.০০	০.০০	০.০০	০.০০	০.০০	০.০০	০.০০
৪	শেরপুর	০.০২	০.০০	০.০২	০.০২	০.০০	০.০২	০.০০	০.০০	০.০০	০.০০	০.০০	০.০০
	মোট	০.২৬	০.০২	০.২৮	০.২৬	০.০২	০.২৮	০.০০	০.০০	০.০০	০.০০	০.০০	০.০০
	সর্বমোট-ময়মনসিংহ বিভাগ	১৬.৩০	০.২৪	১৬.৫৪	১৬.৩০	০.২৪	১৬.৫৪	০.০০	০.০০	০.০০	০.০০	০.০০	০.০০
চট্টগ্রাম বিভাগঃ উদ্যোগ-সমবায় অধিদপ্তর													
১	চট্টগ্রাম	২৫.৬৮	৩.০১	২৮.৬৯	২২.৬১	০.০০	২২.৬১	০.০০	০.০০	০.০০	৩.০৭	৩.০১	৬.০৮
২	কক্সবাজার	২.৯৫	৪.০১	৬.৯৬	১.৩৪	২.৩৫	৩.৬৯	০.০০	০.০০	০.০০	১.৬১	১.৬৬	৩.২৭
৩	রাঙ্গামাটি	১.৪৫	০.৬৫	২.১০	১.৩০	০.৬০	১.৯০	০.০০	০.০০	০.০০	০.১৫	০.০৫	০.২০
৪	খাগড়াছড়ি	১.২০	০.০০	১.২০	১.২০	০.০০	১.২০	০.০০	০.০০	০.০০	০.০০	০.০০	০.০০
৫	বান্দরবান	০.৯৬	০.০০	০.৯৬	০.৯৫	০.০০	০.৯৫	০.০০	০.০০	০.০০	০.০১	০.০০	০.০১
১০	নোয়াখালী	৪.২৮	০.০০	৪.২৮	৪.২৮	০.০০	৪.২৮	০.০০	০.০০	০.০০	০.০০	০.০০	০.০০
১১	লক্ষ্মীপুর	১.৫১	০.১৬	১.৬৭	১.৫১	০.১৬	১.৬৭	০.০০	০.০০	০.০০	০.০০	০.০০	০.০০
১২	ফেনী	১.৮৯	১.১৭	৩.০৬	১.৮৯	১.১৭	৩.০৬	০.০০	০.০০	০.০০	০.০০	০.০০	০.০০
১৩	কুমিল্লা	৬.৫২	৫.৭৭	১২.২৯	৩.৮৬	৫.৭৬	৯.৬২	০.০০	০.০০	০.০০	২.৬৬	০.০১	২.৬৭
১৪	বি-বাড়িয়া	৪.৩৬	৩.৭১	৮.০৭	১.২২	৩.৭১	৪.৯৩	০.০০	০.০০	০.০০	৩.১৪	০.০০	৩.১৪
১৫	চাঁদপুর	৫.৮৯	৬.৯৫	১২.৮৪	৫.৮৯	৬.০০	১১.৮৯	০.০০	০.০০	০.০০	০.০০	০.৯৫	০.৯৫
	মোট :	৫৬.৬৯	২৫.৪৩	৮২.১২	৪৬.০৫	১৯.৭৫	৬৫.৮০	০.০০	০.০০	০.০০	১০.৬৪	৫.৬৮	১৬.৩২
চট্টগ্রাম বিভাগঃ উদ্যোগ-বিআরডিবি													
১	চট্টগ্রাম	১.৭৭	০.২০	১.৯৭	১.৫৭	০.০০	১.৫৭	০.০০	০.০০	০.০০	০.২০	০.২০	০.৪০
২	কক্সবাজার	০.০৪	০.৩৭	০.৪১	০.০০	০.৩৭	০.৩৭	০.০০	০.০০	০.০০	০.০৪	০.০০	০.০৪
৩	রাঙ্গামাটি	০.০৫	০.০৩	০.০৮	০.০৪	০.০২	০.০৬	০.০০	০.০০	০.০০	০.০১	০.০১	০.০২
৪	খাগড়াছড়ি	০.০৭	০.০০	০.০৭	০.০৭	০.০০	০.০৭	০.০০	০.০০	০.০০	০.০০	০.০০	০.০০
৫	বান্দরবান	০.১৬	০.০০	০.১৬	০.১৬	০.০০	০.১৬	০.০০	০.০০	০.০০	০.০০	০.০০	০.০০
৬	নোয়াখালী	০.৬০	০.০০	০.৬০	০.৬০	০.০০	০.৬০	০.০০	০.০০	০.০০	০.০০	০.০০	০.০০
৭	লক্ষ্মীপুর	০.৪০	০.১২	০.৫২	০.৪০	০.১২	০.৫২	০.০০	০.০০	০.০০	০.০০	০.০০	০.০০
৮	ফেনী	০.৮১	০.৬০	১.৪১	০.৪২	০.৬০	১.০২	০.০০	০.০০	০.০০	০.৩৯	০.০০	০.৩৯
৯	কুমিল্লা	১.১১	০.৯৫	২.০৬	০.৬০	০.৯৫	১.৫৫	০.০০	০.০০	০.০০	০.৫১	০.০০	০.৫১
১০	বি-বাড়িয়া	১.১৯	০.৭৭	১.৯৬	০.১২	০.৭৭	০.৮৯	০.০০	০.০০	০.০০	১.০৭	০.০০	১.০৭
১১	চাঁদপুর	০.৬৪	০.৯১	১.৫৫	০.৬৪	০.৬১	১.২৫	০.০০	০.০০	০.০০	০.০০	০.৩০	০.৩০
	মোট :	৬.৮৪	৩.৯৫	১০.৭৯	৪.৬২	৩.৪৪	৮.০৬	০.০০	০.০০	০.০০	২.২২	০.৫১	২.৭৩
	সর্বমোট-চট্টগ্রাম বিভাগ	৬৩.৫৩	২৯.৩৮	৯২.৯১	৫০.৬৭	২৩.১৯	৭৩.৮৬	০.০০	০.০০	০.০০	১২.৮৬	৬.১৯	১৯.০৫
সিলেট বিভাগঃ উদ্যোগ-সমবায় অধিদপ্তর													
১	সিলেট	৩.২৮	০.৫২	৩.৮০	৩.২০	০.৫২	৩.৭২	০.০০	০.০০	০.০০	০.০৮	০.০০	০.০৮
২	হবিগঞ্জ	২.৬০	২.৭০	৫.৩০	০.৬৩	২.৭০	৩.৩৩	০.০০	০.০০	০.০০	১.৯৭	০.০০	১.৯৭
৩	মৌলভীবাজার	৩.১৫	০.৯১	৪.০৬	০.০০	০.৯১	০.৯১	০.০০	০.০০	০.০০	৩.১৫	০.০০	৩.১৫
৪	সুনামগঞ্জ	৭.৩৫	২.৬০	৯.৯৫	২.৯৬	২.৬০	৫.৫৬	০.০০	০.০০	০.০০	৪.৩৯	০.০০	৪.৩৯
	মোট :	১৬.৩৮	৬.৭৩	২৩.১১	৬.৭৯	৬.৭৩	১৩.৫২	০.০০	০.০০	০.০০	৯.৫৯	০.০০	৯.৫৯
সিলেট বিভাগঃ উদ্যোগ-বিআরডিবি													
৬	সিলেট	০.১৩	০.৩৯	০.৫২	০.০৭	০.৩৯	০.৪৬	০.০০	০.০০	০.০০	০.০৬	০.০০	০.০৬
৭	হবিগঞ্জ	০.৫১	০.৪৮	০.৯৯	০.৩০	০.৪৮	০.৭৮	০.০০	০.০০	০.০০	০.২১	০.০০	০.২১
৮	মৌলভীবাজার	০.১১	০.২৩	০.৩৪	০.০১	০.২৩	০.২৪	০.০০	০.০০	০.০০	০.১০	০.০০	০.১০
৯	সুনামগঞ্জ	০.১৮	০.১১	০.২৯	০.০৫	০.১১	০.১৬	০.০০	০.০০	০.০০	০.১৩	০.০০	০.১৩
	মোট :	০.৯৩	১.২১	২.১৪	০.৪৩	১.২১	১.৬৪	০.০০	০.০০	০.০০	০.৫০	০.০০	০.৫০
	সর্বমোট-সিলেট বিভাগ	১৭.৩১	৭.৯৪	২৫.২৫	৭.২২	৭.৯৪	১৫.১৬	০.০০	০.০০	০.০০	১০.০৯	০.০০	১০.০৯

রাজশাহী বিভাগঃ উদ্যোগ-সমবায় অধিদপ্তর												
১	রাজশাহী	৯.০৫	০.০০	৯.০৫	৯.০৫	০.০০	৯.০৫	০.০০	০.০০	০.০০	০.০০	০.০০
২	নবাবগঞ্জ	৩.১৮	০.০৭	৩.২৫	৩.০৮	০.০০	৩.০৮	০.০০	০.০০	০.০০	০.১০	০.০৭
৩	নাটোর	৬.১৮	০.০০	৬.১৮	৬.১৮	০.০০	৬.১৮	০.০০	০.০০	০.০০	০.০০	০.০০
৪	নওগাঁ	৮.৯৯	১.৪১	১০.৪০	৭.৫৬	০.৫৬	৮.১২	০.০০	০.১৭	০.১৭	১.৪৩	০.৬৮
৫	পাবনা	৬.৫৬	০.০৪	৬.৬০	৬.৫৬	০.০০	৬.৫৬	০.০০	০.০০	০.০০	০.০০	০.০৪
৬	সিরাজগঞ্জ	৬.২১	০.২৯	৬.৫০	৫.৫৫	০.০০	৫.৫৫	০.০০	০.০০	০.০০	০.৬৬	০.২৯
৭	বগুড়া	৭.০৮	০.৩৭	৭.৪৫	৭.০৮	০.০০	৭.০৮	০.০০	০.০০	০.০০	০.০০	০.৩৭
৮	জয়পুরহাট	৩.৮৫	০.০০	৩.৮৫	৩.৮৫	০.০০	৩.৮৫	০.০০	০.০০	০.০০	০.০০	০.০০
মোট :		৫১.১০	২.১৮	৫৩.২৮	৪৮.৯১	০.৫৬	৪৯.৪৭	০.০০	০.১৭	০.১৭	২.১৯	১.৪৫

রাজশাহী বিভাগঃ উদ্যোগ-বিআরডিবি												
১	রাজশাহী	০.৫১	০.০০	০.৫১	০.৫১	০.০০	০.৫১	০.০০	০.০০	০.০০	০.০০	০.০০
২	নবাবগঞ্জ	০.৪৮	০.০০	০.৪৮	০.৪৮	০.০০	০.৪৮	০.০০	০.০০	০.০০	০.০০	০.০০
৩	নাটোর	০.৪২	০.২৬	০.৬৮	০.৪২	০.০০	০.৪২	০.০০	০.০০	০.০০	০.০০	০.২৬
৪	নওগাঁ	১.৫৭	১.২১	২.৭৮	১.৫৭	০.০০	১.৫৭	০.০০	০.০০	০.০০	০.০০	১.২১
৫	পাবনা	০.৫৩	০.০০	০.৫৩	০.৫৩	০.০০	০.৫৩	০.০০	০.০০	০.০০	০.০০	০.০০
৬	সিরাজগঞ্জ	০.৮০	১.২২	২.০২	০.৮০	০.০৩	০.৮৩	০.০০	০.০০	০.০০	০.০০	১.১৯
৭	বগুড়া	১.২২	০.৬৭	১.৮৯	১.২২	০.০০	১.২২	০.০০	০.০০	০.০০	০.০০	০.৬৭
৮	জয়পুরহাট	১.০৯	০.৩০	১.৩৯	১.০৯	০.০০	১.০৯	০.০০	০.০০	০.০০	০.০০	০.৩০
মোট :		৬.৬২	৩.৬৬	১০.২৮	৬.৬২	০.০৩	৬.৬৫	০.০০	০.০০	০.০০	০.০০	৩.৬৩

সর্বমোট-রাজশাহী বিভাগ												
		৫৭.৭২	৫.৮৪	৬৩.৫৬	৫৫.৫৩	০.৫৯	৫৬.১২	০.০০	০.১৭	০.১৭	২.১৯	৫.০৮

রংপুর বিভাগঃ উদ্যোগ-সমবায় অধিদপ্তর												
১	রংপুর	৫.৪৯	০.৩৮	৫.৮৭	২.৩৯	০.৩৩	২.৭২	০.০০	০.০৫	০.০৫	৩.১০	০.০০
২	নীলফামারী	২.৯৫	০.০০	২.৯৫	২.৯৫	০.০০	২.৯৫	০.০০	০.০০	০.০০	০.০০	০.০০
৩	লালমনিরহাট	১.৪৮	০.৭০	২.১৮	১.৪৮	০.৭০	২.১৮	০.০০	০.০০	০.০০	০.০০	০.০০
৪	কুড়িগ্রাম	৫.৫৫	০.০০	৫.৫৫	৫.৫৫	০.০০	৫.৫৫	০.০০	০.০০	০.০০	০.০০	০.০০
৫	গাইবান্ধা	১.৪২	০.০০	১.৪২	১.৪২	০.০০	১.৪২	০.০০	০.০০	০.০০	০.০০	০.০০
৬	দিনাজপুর	৭.৮৭	০.০০	৭.৮৭	৭.৭৭	০.০০	৭.৭৭	০.০০	০.০০	০.০০	০.১০	০.০০
৭	ঠাকুরগাঁও	৩.৬০	০.০০	৩.৬০	৩.৬০	০.০০	৩.৬০	০.০০	০.০০	০.০০	০.০০	০.০০
৮	পঞ্চগড়	১.৯৬	০.০০	১.৯৬	১.৯৬	০.০০	১.৯৬	০.০০	০.০০	০.০০	০.০০	০.০০
মোট :		৩০.৩২	১.০৮	৩১.৪০	২৭.১২	১.০৩	২৮.১৫	০.০০	০.০৫	০.০৫	৩.২০	০.০০

রংপুর বিভাগঃ উদ্যোগ-বিআরডিবি												
১	রংপুর	০.৫৪	০.০০	০.৫৪	০.৫৪	০.০০	০.৫৪	০.০০	০.০০	০.০০	০.০০	০.০০
২	নীলফামারী	০.৩০	০.০০	০.৩০	০.৩০	০.০০	০.৩০	০.০০	০.০০	০.০০	০.০০	০.০০
৩	লালমনিরহাট	০.১৭	০.২১	০.৩৮	০.১৭	০.২১	০.৩৮	০.০০	০.০০	০.০০	০.০০	০.০০
৪	কুড়িগ্রাম	০.৩৭	০.০৪	০.৪১	০.৩৭	০.০৪	০.৪১	০.০০	০.০০	০.০০	০.০০	০.০০
৫	গাইবান্ধা	০.৩১	০.০৭	০.৩৮	০.৩১	০.০৭	০.৩৮	০.০০	০.০০	০.০০	০.০০	০.০০
৬	দিনাজপুর	০.৮১	০.০১	০.৮২	০.৮১	০.০১	০.৮২	০.০০	০.০০	০.০০	০.০০	০.০০
৭	ঠাকুরগাঁও	০.০৯	০.০০	০.০৯	০.০৯	০.০০	০.০৯	০.০০	০.০০	০.০০	০.০০	০.০০
৮	পঞ্চগড়	০.০৪	০.০০	০.০৪	০.০৪	০.০০	০.০৪	০.০০	০.০০	০.০০	০.০০	০.০০
মোট :		২.৬৩	০.৩৩	২.৯৬	২.৬৩	০.৩৩	২.৯৬	০.০০	০.০০	০.০০	০.০০	০.০০

সর্বমোট-রংপুর বিভাগ												
		৩২.৯৫	১.৪১	৩৪.৩৬	২৯.৭৫	১.৩৬	৩১.১১	০.০০	০.০৫	০.০৫	৩.২০	০.০০

খুলনা বিভাগঃ উদ্যোগ-সমবায় অধিদপ্তর												
১	খুলনা	২৩.০৪	৪.৮০	২৭.৮৪	১৭.৯৪	৪.৫৩	২২.৪৭	০.০০	০.১৯	০.১৯	৫.১০	০.০৮
২	সাতক্ষীরা	২৩.৮১	৩.১৫	২৬.৯৬	১৬.৮১	২.৭৫	১৯.৫৬	০.০০	০.৩৯	০.৩৯	৭.০০	০.০১
৩	বাগেরহাট	৬.০১	১.৬৪	৭.৬৫	৪.৩৮	১.৫৪	৫.৯২	০.০০	০.০০	০.০০	১.৬৩	০.১০
৪	কুষ্টিয়া	৬.৯৯	৩.০৯	১০.০৮	৬.৯৯	২.৫৯	৯.৫৮	০.০০	০.০০	০.০০	০.০০	০.৫০
৫	মেহেরপুর	১.২৮	০.০০	১.২৮	১.২৭	০.০০	১.২৭	০.০০	০.০০	০.০০	০.০১	০.০১

৬	চুয়াডাংগা	৩.৭৮	০.০০	৩.৭৮	৩.৬১	০.০০	৩.৬১	০.০৫	০.০০	০.০৫	০.১২	০.০০	০.১২
৭	যশোর	১২.৮৭	৩.২৭	১৬.১৪	১২.৮৭	৩.১৭	১৬.০৪	০.০০	০.০০	০.০০	০.০০	০.১০	০.১০
৮	নড়াইল	১.৬০	০.০০	১.৬০	১.৬০	০.০০	১.৬০	০.০০	০.০০	০.০০	০.০০	০.০০	০.০০
৯	মাগুরা	৩.২৪	০.০০	৩.২৪	৩.২২	০.০০	৩.২২	০.০০	০.০০	০.০০	০.০২	০.০০	০.০২
১০	ঝিনাইদহ	৪.৭৭	০.০০	৪.৭৭	৪.৭৭	০.০০	৪.৭৭	০.০০	০.০০	০.০০	০.০০	০.০০	০.০০
মোট :		৮৭.৩৯	১৫.৯৫	১০৩.৩৪	৭৩.৪৬	১৪.৫৮	৮৮.০৪	০.০৫	০.৫৮	০.৬৩	১৩.৮৮	০.৭৯	১৪.৬৭
<b>খুলনা বিভাগঃ উদ্যোগ-বিআরডিবি</b>													
১	খুলনা	১.৭৪	০.৬১	২.৩৫	১.৪৪	০.৬১	২.০৫	০.০০	০.০০	০.০০	০.৩০	০.০০	০.৩০
২	সাতক্ষীরা	২.১০	০.০০	২.১০	১.৮০	০.০০	১.৮০	০.০০	০.০০	০.০০	০.৩০	০.০০	০.৩০
৩	বাগেরহাট	০.৭২	০.৩৬	১.০৮	০.২০	০.২৪	০.৪৪	০.০০	০.০০	০.০০	০.৫২	০.১২	০.৬৪
৪	কুষ্টিয়া	০.৪০	০.২২	০.৬২	০.৪০	০.০২	০.৪২	০.০০	০.০০	০.০০	০.০০	০.২০	০.২০
৫	মেহেরপুর	০.২৬	০.০০	০.২৬	০.২৩	০.০০	০.২৩	০.০০	০.০০	০.০০	০.০৩	০.০০	০.০৩
৬	চুয়াডাংগা	০.৪৫	০.০০	০.৪৫	০.৪৫	০.০০	০.৪৫	০.০০	০.০০	০.০০	০.০০	০.০০	০.০০
৭	যশোর	২.৪০	০.৬১	৩.০১	২.৪০	০.৬১	৩.০১	০.০০	০.০০	০.০০	০.০০	০.০০	০.০০
৮	নড়াইল	০.৫৭	০.০০	০.৫৭	০.৫৭	০.০০	০.৫৭	০.০০	০.০০	০.০০	০.০০	০.০০	০.০০
৯	মাগুরা	০.৪৩	০.৩৭	০.৮০	০.৩২	০.৩৭	০.৬৯	০.০০	০.০০	০.০০	০.১১	০.০০	০.১১
১০	ঝিনাইদহ	০.৪৭	০.০০	০.৪৭	০.৪৭	০.০০	০.৪৭	০.০০	০.০০	০.০০	০.০০	০.০০	০.০০
মোট :		৯.৫৪	২.১৭	১১.৭১	৮.২৮	১.৮৫	১০.১৩	০.০০	০.০০	০.০০	১.২৬	০.৩২	১.৫৮
সর্বমোট-খুলনা বিভাগ		৯৬.৯৩	১৮.১২	১১৫.০৫	৮১.৭৪	১৬.৪৩	৯৮.১৭	০.০৫	০.৫৮	০.৬৩	১৫.১৪	১.১১	১৬.২৫
<b>বরিশাল বিভাগঃ উদ্যোগ-সমবায় অধিদপ্তর</b>													
১	বরিশাল	০.০০	৬.০৫	৬.০৫	০.০০	৬.০৫	৬.০৫	০.০০	০.০০	০.০০	০.০০	০.০০	০.০০
২	ঝালকাঠি	০.০০	৩.১৩	৩.১৩	০.০০	৩.০০	৩.০০	০.০০	০.১৩	০.০০	০.০০	০.০০	০.০০
৩	পিরোজপুর	০.০০	৬.০৮	৬.০৮	০.০০	৫.৭৬	৫.৭৬	০.০০	০.৩২	০.৩২	০.০০	০.০০	০.০০
৪	ভোলা	০.০০	৪.০০	৪.০০	০.০০	৪.০০	৪.০০	০.০০	০.০০	০.০০	০.০০	০.০০	০.০০
৫	পটুয়াখালী	০.০০	৪.৮১	৪.৮১	০.০০	৪.৮১	৪.৮১	০.০০	০.০০	০.০০	০.০০	০.০০	০.০০
৬	বরগুনা	০.০০	২.৫৯	২.৫৯	০.০০	২.৫৯	২.৫৯	০.০০	০.০০	০.০০	০.০০	০.০০	০.০০
মোট :		০.০০	২৬.৬৬	২৬.৬৬	০.০০	২৬.২১	২৬.২১	০.০০	০.৪৫	০.৪৫	০.০০	০.০০	০.০০
<b>বরিশাল বিভাগঃ উদ্যোগ-বিআরডিবি</b>													
১	বরিশাল	০.০৩	০.৯৭	১.০০	০.০০	০.৯৭	০.৯৭	০.০০	০.০০	০.০০	০.০৩	০.০০	০.০৩
২	ঝালকাঠি	০.০০	০.১৪	০.১৪	০.০০	০.০৮	০.০৮	০.০০	০.০০	০.০০	০.০০	০.০৬	০.০৬
৩	পিরোজপুর	০.০০	০.২১	০.২১	০.০০	০.২১	০.২১	০.০০	০.০০	০.০০	০.০০	০.০০	০.০০
৪	ভোলা	০.০০	০.১৮	০.১৮	০.০০	০.১৮	০.১৮	০.০০	০.০০	০.০০	০.০০	০.০০	০.০০
৫	পটুয়াখালী	০.০০	০.১৪	০.১৪	০.০০	০.১৪	০.১৪	০.০০	০.০০	০.০০	০.০০	০.০০	০.০০
৬	বরগুনা	০.০০	০.১০	০.১০	০.০০	০.১০	০.১০	০.০০	০.০০	০.০০	০.০০	০.০০	০.০০
মোট :		০.০৩	১.৭৪	১.৭৭	০.০০	১.৬৮	১.৬৮	০.০০	০.০০	০.০০	০.০৩	০.০৬	০.০৯
সর্বমোট-বরিশাল বিভাগ		০.০৩	২৮.৪০	২৮.৪৩	০.০০	২৭.৮৯	২৭.৮৯	০.০০	০.৪৫	০.৪৫	০.০৩	০.০৬	০.০৯
সর্বমোট (সাধারণ)		৩১৭.৭২	১৫৯.৪৯	৪৭৭.২১	২৫৪.২৪	১৩৪.৩২	৩৮৮.৫৬	০.০৫	১.২৫	১.৩০	৬৩.৪৩	২৩.৯২	৮৭.৩৫
সর্বমোট (বি আর ডি বি)		৩১.১৩	২০.৩৩	৫১.৪৬	২৫.৩৪	১৪.১৮	৩৯.৫২	০.০০	০.১৫	০.১৫	৫.৭৯	৬.০০	১১.৭৯

**পরিশিষ্ট-১৩**  
**২০২৪-২০২৫ অর্থবছরের জাতীয় সমিতিসমূহের অডিট ফি**

(লক্ষ টাকায়)

ক্রঃ নং	সমিতির শ্রেণী	ধার্যকৃত অডিট ফি			চলতি বৎসরে আদায়কৃত অডিট ফিস			চলতি বৎসরে অডিট ফিস মওকুফের পরিমাণ			বৎসর শেষে অনাদায়ী অডিট ফিসের পরিমাণ		
		চলতি	বকেয়া	মোট	চলতি	বকেয়া	মোট	চলতি	বকেয়া	মোট	চলতি	বকেয়া	মোট
১	২	৩	৪	৫	৬	৭	৮	৯	১০	১১	১২	১৩	১৪

**জাতীয় সমবায় সমিতি**

১	বাংলাদেশ জাতীয় মৎস্যজীবী স: স: লি.	০.০০	০.৫০	০.৫০	০.০০	০.৫০	০.৫০	০.০০	০.০০	০.০০	০.০০	০.০০	০.০০
২	বাংলাদেশ জাতীয় মৎস্যজীবী স: স: লি.	০.০০	০.০০	০.০০	০.০০	০.০০	০.০০	০.০০	০.০০	০.০০	০.০০	০.০০	০.০০
৩	বাংলাদেশ জাতীয় সমবায় শিল্প সমিতি লি.	০.০০	০.৩০	০.৩০	০.০০	০.৩০	০.৩০	০.০০	০.০০	০.০০	০.০০	০.০০	০.০০
৪	বাংলাদেশ সমবায় মার্কেটিং সোসাইটি লি.	০.০০	০.৩০	০.৩০	০.০০	০.৩০	০.৩০	০.০০	০.০০	০.০০	০.০০	০.০০	০.০০
৫	দি কুমিল্লা ইন্ডাস্ট্রিয়াল কো-অপা: সো: লি.	০.০০	০.২৯	০.২৯	০.০০	০.০০	০.০০	০.০০	০.০০	০.০০	০.০০	০.২৯	০.২৯
৬	বাংলাদেশ জাতীয় মহিলা স: সমিতি লি.	০.০০	০.০০	০.০০	০.০০	০.০০	০.০০	০.০০	০.০০	০.০০	০.০০	০.০০	০.০০
৭	জাতীয় আখচাষী সমবায় ফেডারেশন লি.	০.০০	০.০০	০.০০	০.০০	০.০০	০.০০	০.০০	০.০০	০.০০	০.০০	০.০০	০.০০
৮	বাংলাদেশ গণ পরিবহন চালক স: স: লি.	০.০০	০.০০	০.০০	০.০০	০.০০	০.০০	০.০০	০.০০	০.০০	০.০০	০.০০	০.০০
৯	বাংলাদেশ জাতীয় পল্লী উন্নয়ন স: ফেডারেশন লি.	০.০০	১.৬৮	১.৬৮	০.০০	০.০০	০.০০	০.০০	০.০০	০.০০	০.০০	১.৬৮	১.৬৮
১০	বাংলাদেশ জাতীয় সমবায় ইউনিয়ন	০.০০	০.০০	০.০০	০.০০	০.০০	০.০০	০.০০	০.০০	০.০০	০.০০	০.০০	০.০০
১১	বাংলাদেশ দুগ্ধ উৎপাদনকারী সমবায় ইউনিয়ন (মিল্ক ভিটা) লি.	০.০০	০.০০	০.০০	০.০০	০.০০	০.০০	০.০০	০.০০	০.০০	০.০০	০.০০	০.০০
<b>মোট</b>		<b>০.০০</b>	<b>৩.০৭</b>	<b>৩.০৭</b>	<b>০.০০</b>	<b>১.১০</b>	<b>১.১০</b>	<b>০.০০</b>	<b>০.০০</b>	<b>০.০০</b>	<b>০.০০</b>	<b>১.৯৭</b>	<b>১.৯৭</b>

দেশব্যাপি কেন্দ্রীয় সমবায় সমিতি

১	দি কো-অপারেটিভ ড্রেডিট ইউনিয়ন লীগ অব বাংলাদেশ লি: (কালব)	০.০০	০.০০	০.০০	০.০০	০.০০	০.০০	০.০০	০.০০	০.০০	০.০০	০.০০	
২	বাংলাদেশ সমবায় শিল্প সংস্থা	০.৩০	০.৩০	০.৬০	০.০০	০.৩০	০.৩০	০.০০	০.০০	০.০০	০.৩০	০.৩০	
৩	দি ইস্টার্ন কো- অপারেটিভ জুট সো: লি.	০.০০	০.০০	০.০০	০.০০	০.০০	০.০০	০.০০	০.০০	০.০০	০.০০	০.০০	
৪	বাংলাদেশ কো- অপারেটিভ ইস্যুরেন্স লি.	০.০০	০.৬০	০.৬০	০.০০	০.৬০	০.৬০	০.০০	০.০০	০.০০	০.০০	০.০০	
৫	বাংলাদেশ কো-অপা: লাইফ ইস্যুরেন্স লি.	০.০০	০.৯৫	০.৯৫	০.০০	০.০০	০.০০	০.০০	০.০০	০.০০	০.৯৫	০.৯৫	
৬	সোনার বাংলা কটন মিলস লি.	০.০০	০.১০	০.১০	০.০০	০.১০	০.১০	০.০০	০.০০	০.০০	০.০০	০.০০	
৭	বাংলাদেশ কো- অপা: হাউজিং ফেডা: লি.	০.০০	০.০০	০.০০	০.০০	০.০০	০.০০	০.০০	০.০০	০.০০	০.০০	০.০০	
৮	বাংলাদেশ মুক্তিযোদ্ধা স: ফেডারেশন লি.	০.০০	০.০০	০.০০	০.০০	০.০০	০.০০	০.০০	০.০০	০.০০	০.০০	০.০০	
৯	বাংলাদেশ অটোরিক্সা চালক সঃ ফেডাঃ লি.	০.০০	০.০০	০.০০	০.০০	০.০০	০.০০	০.০০	০.০০	০.০০	০.০০	০.০০	
১০	বাংলাদেশ অটোটেম্পো পোটারক্যাব, ট্যাক্সিক্যাব,... চালক সঃ সঃ লি.	০.০০	০.৬০	০.৬০	০.০০	০.০০	০.০০	০.০০	০.৬০	০.৬০	০.০০	০.০০	
১১	এফ আই সি এল কেন্দ্রীয় সমবায় সমিতি লি.	০.০০	০.০০	০.০০	০.০০	০.০০	০.০০	০.০০	০.০০	০.০০	০.০০	০.০০	
১২	জনতা কেন্দ্রীয় সমবায় সমিতি লি.	০.০০	০.০০	০.০০	০.০০	০.০০	০.০০	০.০০	০.০০	০.০০	০.০০	০.০০	
১৩	সমবায় বাজার কনসোর্টিয়াম	০.০০	০.০০	০.০০	০.০০	০.০০	০.০০	০.০০	০.০০	০.০০	০.০০	০.০০	
১৪	ম্যাগ্নিম সেন্ট্রাল কো-অপারেটিভ সোসাইটি লি.	০.০০	০.০০	০.০০	০.০০	০.০০	০.০০	০.০০	০.০০	০.০০	০.০০	০.০০	
১৫	দি সেন্ট্রাল এসোসিয়েশন অব খ্রীষ্টান কো-অপারেটিভস লি.	০.৩০	০.৩০	০.৬০	০.৩০	০.৩০	০.৬০	০.০০	০.০০	০.০০	০.৩০	০.৩০	
মোট		০.৬০	২.৮৫	৩.৪৫	০.৩০	১.৩০	১.৬০	০.০০	০.৬০	০.৬০	০.৩০	০.৯৫	১.২৫

কেন্দ্রীয় (সাধারণ)



২৪	কেন্দ্রীয় ম্যাক্সিম চালক সমবায় সমিতি	০.০০	০.০০	০.০০	০.০০	০.০০	০.০০	০.০০	০.০০	০.০০	০.০০	০.০০	
২৫	কেন্দ্রীয় পানি ব্যবহারকারী সমবায় সমিতি	০.০০	০.০০	০.০০	০.০০	০.০০	০.০০	০.০০	০.০০	০.০০	০.০০	০.০০	
২৬	অন্যান্য কেন্দ্রীয় সমবায় সমিতি	২.৪২	০.০৫	২.৪৭	১.৫০	০.০৫	১.৫৫	০.০০	০.০০	০.০০	০.৯২	০.০০	০.৯২
<b>মোট</b>		<b>১২.৭২</b>	<b>০.৯০</b>	<b>১৩.৬২</b>	<b>১০.৫৭</b>	<b>০.৯০</b>	<b>১১.৪৭</b>	<b>০.০৫</b>	<b>০.০০</b>	<b>০.০৫</b>	<b>২.১০</b>	<b>০.০০</b>	<b>২.১০</b>

**কেন্দ্রীয় (বি আর ডি বি)**

১	উপজেলা কেন্দ্রীয় সমবায় এসোসিয়েশন	২৮.৭৩	১৬.৮৭	৪৫.৬০	২৩.১৩	১২.৩৪	৩৫.৪৭	০.০০	০.১৫	০.১৫	৫.৬০	৪.৩৮	৯.৯৮
২	কেন্দ্রীয় বিত্তহীন সমবায় সমিতি লি.	২.০৭	২.৩০	৪.৩৭	১.৮৮	০.৯১	২.৭৯	০.০০	০.০০	০.০০	০.১৯	১.৩৯	১.৫৮
৩	কেন্দ্রীয় দমআক সমবায় সমিতি	০.০০	০.০০	০.০০	০.০০	০.০০	০.০০	০.০০	০.০০	০.০০	০.০০	০.০০	০.০০
৪	কেন্দ্রীয় পজীব সমবায় সমিতি	০.৫৬	০.৬১	১.১৭	০.৫৬	০.৬১	১.১৭	০.০০	০.০০	০.০০	০.০০	০.০০	০.০০
৫	জেলা পল্লী উন্নয়ন ফেডারেশন লি.	০.০১	০.২০	০.২১	০.০১	০.০০	০.০১	০.০০	০.০০	০.০০	০.০০	০.২০	০.২০
<b>মোট</b>		<b>৩১.৩৭</b>	<b>১৯.৯৮</b>	<b>৫১.৩৫</b>	<b>২৫.৫৮</b>	<b>১৩.৮৬</b>	<b>৩৯.৪৪</b>	<b>০.০০</b>	<b>০.১৫</b>	<b>০.১৫</b>	<b>৫.৭৯</b>	<b>৫.৯৭</b>	<b>১১.৭৬</b>

**কেন্দ্রীয় (দেশব্যাপি)**

		০.৬০	২.৮৫	৩.৪৫	০.৩০	১.৩০	১.৬০	০.০০	০.৬০	০.৬০	০.৩০	০.৯৫	১.২৫
--	--	------	------	------	------	------	------	------	------	------	------	------	------

**সর্বমোট (কেন্দ্রীয়)**

		<b>৪৪.৬৯</b>	<b>২৩.৭৩</b>	<b>৬৮.৪২</b>	<b>৩৬.৪৫</b>	<b>১৬.০৬</b>	<b>৫২.৫১</b>	<b>০.০৫</b>	<b>০.৭৫</b>	<b>০.৮০</b>	<b>৮.১৯</b>	<b>৬.৯২</b>	<b>১৫.১১</b>
--	--	--------------	--------------	--------------	--------------	--------------	--------------	-------------	-------------	-------------	-------------	-------------	--------------

**প্রাথমিক (সাধারণ)**

১	প্রাথমিক কৃষি ও কৃষক সমবায় সমিতি	১৫.৪০	৫.৫৬	২০.৯৬	৭.৬২	৫.১৬	১২.৭৮	০.০০	০.৩৯	০.৩৯	৭.৭৮	০.০১	৭.৭৯
২	প্রাথমিক মৎস্যজীবী/মৎস্যচাষী স. স.	২৪.২৯	৫.৯৭	৩০.২৬	১৮.৬৫	৫.৯২	২৪.৫৭	০.০০	০.০০	০.০০	৫.৬৪	০.০৫	৫.৬৯
৩	প্রাথমিক শ্রমিক ও শ্রমিক কল্যাণ স. স.	১১.৫১	২.৫১	১৪.০২	১০.৪৮	২.৫১	১২.৯৯	০.০০	০.০০	০.০০	১.০৩	০.০০	১.০৩
৪	প্রাথমিক মৃৎশিল্প সমবায় সমিতি	০.২৪	০.০০	০.২৪	০.২৪	০.০০	০.২৪	০.০০	০.০০	০.০০	০.০০	০.০০	০.০০
৫	প্রথমিক তাঁতী সমবায় সমিতি	১.৩৩	০.০৯	১.৪২	১.৩৩	০.০৯	১.৪২	০.০০	০.০০	০.০০	০.০০	০.০০	০.০০
৬	প্রাথমিক ভূমিহীন সমবায় সমিতি	০.২০	০.০০	০.২০	০.২০	০.০০	০.২০	০.০০	০.০০	০.০০	০.০০	০.০০	০.০০
৭	প্রাথমিক বিত্তহীন সমবায় সমিতি	০.০০	০.১০	০.১০	০.০০	০.১০	০.১০	০.০০	০.০০	০.০০	০.০০	০.০০	০.০০
৮	প্রাথমিক মহিলা সমবায় সমিতি	৭.৮৪	৩১.৪১	৩৯.২৫	৬.৮৫	২৪.৫১	৩১.৩৬	০.০০	০.০০	০.০০	০.৯৯	৬.৯০	৭.৮৯
৯	প্রাঃ অটোরিক্সা, অটোটেম্পা, টেক্সিক্যাব, মটর, ট্রাক ও ট্যাংক/লরী চালক সংঃ সংঃ	৪.৬৭	১.২২	৫.৮৯	২.৪৯	০.২২	২.৭১	০.০০	০.০০	০.০০	২.১৮	১.০০	৩.১৮
১০	প্রাথমিক হকার্স সমবায় সমিতি	০.৫২	০.০১	০.৫৩	০.৫২	০.০১	০.৫৩	০.০০	০.০০	০.০০	০.০০	০.০০	০.০০



৪	মহিলা বিত্তহীন সমবায় সমিতি	০.০০	০.০০	০.০০	০.০০	০.০০	০.০০	০.০০	০.০০	০.০০	০.০০	০.০০	০.০০
৫	বিত্তহীন পুরুষ (পজীব) সমবায় সমিতি	০.০০	০.০০	০.০০	০.০০	০.০০	০.০০	০.০০	০.০০	০.০০	০.০০	০.০০	০.০০
৬	বিত্তহীন মহিলা(পজীব) সমবায় সমিতি	০.০০	০.০০	০.০০	০.০০	০.০০	০.০০	০.০০	০.০০	০.০০	০.০০	০.০০	০.০০
৭	দমআক সমবায় সমিতি	০.০০	০.০০	০.০০	০.০০	০.০০	০.০০	০.০০	০.০০	০.০০	০.০০	০.০০	০.০০
৭	সার্বিক গ্রাম উন্নয়ন সমবায় সমিতি	০.০০	০.০০	০.০০	০.০০	০.০০	০.০০	০.০০	০.০০	০.০০	০.০০	০.০০	০.০০
৮	ইরেসপো (IRESPPW) সমবায় সমিতি	০.০০	০.০০	০.০০	০.০০	০.০০	০.০০	০.০০	০.০০	০.০০	০.০০	০.০০	০.০০
মোট		০.০০	০.১১	০.১১	০.০০	০.০৮	০.০৮	০.০০	০.০০	০.০০	০.০০	০.০৩	০.০৩

**প্রাথমিকঃ বিভিন্ন দপ্তরের/উন্নয়ন প্রকল্পের আওতায়/Supervised Program**

**এল জি ই ডি**

১	প্রাথমিক পানি ব্যবস্থাপনা সমবায় সমিতি	৫.৯৪	০.৭৯	৬.৭৩	৪.৯৪	০.৭৯	৫.৭৩	০.০০	০.০০	০.০০	১.০০	০.০০	১.০০
২	সার্বিক গ্রাম উন্নয়ন সমবায় সমিতি	১.০২	০.০০	১.০২	১.০২	০.০০	১.০২	০.০০	০.০০	০.০০	০.০০	০.০০	০.০০
মোট		৬.৯৬	০.৭৯	৭.৭৫	৫.৯৬	০.৭৯	৬.৭৫	০.০০	০.০০	০.০০	১.০০	০.০০	১.০০

**বাংলাদেশ পানি উন্নয়ন বোর্ড**

১	প্রাঃ পানি ব্যবহারকারী/ব্যবস্থাপনা সংঃ সং	০.০০	০.০০	০.০০	০.০০	০.০০	০.০০	০.০০	০.০০	০.০০	০.০০	০.০০	০.০০
---	---	------	------	------	------	------	------	------	------	------	------	------	------

**বার্ড**

১	সার্বিক গ্রাম উন্নয়ন সমবায় সমিতি	০.২৪	০.০৩	০.২৭	০.২৪	০.০৩	০.২৭	০.০০	০.০০	০.০০	০.০০	০.০০	০.০০
---	------------------------------------	------	------	------	------	------	------	------	------	------	------	------	------

**আর ডি এ**

১	সার্বিক গ্রাম উন্নয়ন সমবায় সমিতি	১.৬৩	০.০০	১.৬৩	১.৬৩	০.০০	১.৬৩	০.০০	০.০০	০.০০	০.০০	০.০০	০.০০
---	------------------------------------	------	------	------	------	------	------	------	------	------	------	------	------

**সিভিডিপি**

১	সার্বিক গ্রাম উন্নয়ন সমবায় সমিতি	০.৮৮	০.২৩	১.১১	০.২৭	০.২৩	০.৫০	০.০০	০.০০	০.০০	০.৬১	০.০০	০.৬১
---	------------------------------------	------	------	------	------	------	------	------	------	------	------	------	------

**বাংলাদেশ দুগ্ধ উৎপাদনকারী সমবায় ইউনিয়ন লি. (মিল্ক ভিটা)**

১	দুগ্ধ সমবায় সমিতি	১.৯০	০.৪৫	২.৩৫	১.৯০	০.৪৫	২.৩৫	০.০০	০.০০	০.০০	০.০০	০.০০	০.০০
---	--------------------	------	------	------	------	------	------	------	------	------	------	------	------

**প্রধানমন্ত্রীর দপ্তর**

১	আশ্রয়ণ সমবায় সমিতি	০.০৬	০.০০	০.০৬	০.০৫	০.০০	০.০৫	০.০০	০.০০	০.০০	০.০১	০.০০	০.০১
২	আশ্রয়ণ (ফেইজ-২) সমবায় সমিতি	০.০৫	০.০০	০.০৫	০.০৫	০.০০	০.০৫	০.০০	০.০০	০.০০	০.০০	০.০০	০.০০
৩	আশ্রয়ণ-২ সমবায় সমিতি	০.০২	০.০১	০.০৩	০.০২	০.০১	০.০৩	০.০০	০.০০	০.০০	০.০০	০.০০	০.০০

মোট	০.১৩	০.০১	০.১৪	০.১২	০.০১	০.১৩	০.০০	০.০০	০.০০	০.০১	০.০০	০.০১
<b>সমবায় ব্যাংক</b>												
১ প্রাথমিক ভূমি উন্নয়ন ব্যাংক	১.৫৫	০.০৮	১.৬৩	১.৪২	০.০৮	১.৫০	০.০০	০.০০	০.০০	০.১৩	০.০০	০.১৩
২ প্রাথমিক ইউনিয়ন বহুমুখী সমবায় সমিতি	০.৯৩	০.০৩	০.৯৬	০.৯৩	০.০৩	০.৯৬	০.০০	০.০০	০.০০	০.০০	০.০০	০.০০
৩ প্রাথমিক কৃষি সমবায় সমিতি	০.১৮	০.১২	০.৩০	০.১৮	০.১২	০.৩০	০.০০	০.০০	০.০০	০.০০	০.০০	০.০০
<b>মোট</b>	<b>২.৬৬</b>	<b>০.২৩</b>	<b>২.৮৯</b>	<b>২.৫৩</b>	<b>০.২৩</b>	<b>২.৭৬</b>	<b>০.০০</b>	<b>০.০০</b>	<b>০.০০</b>	<b>০.১৩</b>	<b>০.০০</b>	<b>০.১৩</b>
<b>কালবভূক্ত</b>												
১ প্রাথমিক সঞ্চয় ও ঋণদান সমবায় সমিতি	১.৬০	১.১৫	২.৭৫	১.৬০	১.১৫	২.৭৫	০.০০	০.০০	০.০০	০.০০	০.০০	০.০০
<b>কৃষি, মৎস্য ও প্রাণি সম্পদ মন্ত্রণালয়</b>												
১ প্রাথমিক সি আই জি সমবায় সমিতি	০.৩৮	০.২৫	০.৬৩	০.৩৫	০.২৫	০.৬০	০.০০	০.০০	০.০০	০.০৩	০.০০	০.০৩
<b>উন্নত জাতের গাভী পালনের মাধ্যমে সুবিধাবঞ্চিত নারীদের জীবনযাত্রার মান উন্নয়ন প্রকল্প</b>												
১ প্রাথমিক দুগ্ধ উৎপাদনকারী সমবায় সমিতি	০.০০	০.০০	০.০০	০.০০	০.০০	০.০০	০.০০	০.০০	০.০০	০.০০	০.০০	০.০০
<b>ক্ষুদ্র নৃ-তাত্ত্বিক জনগোষ্ঠীর জীবন যাত্রার মান উন্নয়ন প্রকল্প</b>												
১ প্রাথমিক ক্ষুদ্র নৃ-তাত্ত্বিক সমবায় সমিতি	০.০০	০.০০	০.০০	০.০০	০.০০	০.০০	০.০০	০.০০	০.০০	০.০০	০.০০	০.০০
<b>সমবায় মডেল গ্রাম প্রতিষ্ঠা পাইলট (১ম সংশোধিত) শীর্ষক প্রকল্প</b>												
১ সমবায় মডেল গ্রাম সমবায় সমিতি	০.০০	০.০০	০.০০	০.০০	০.০০	০.০০	০.০০	০.০০	০.০০	০.০০	০.০০	০.০০
<b>মোট (বিভিন্ন দপ্তর/উন্নয়ন প্রকল্প)</b>	<b>১৬.৩৮</b>	<b>৩.১৪</b>	<b>১৯.৫২</b>	<b>১৪.৬০</b>	<b>৩.১৪</b>	<b>১৭.৭৪</b>	<b>০.০০</b>	<b>০.০০</b>	<b>০.০০</b>	<b>১.৭৮</b>	<b>০.০০</b>	<b>১.৭৮</b>
<b>দেশব্যাপি প্রাথমিক সমবায় সমিতি</b>	<b>০.৫২</b>	<b>২.০৪</b>	<b>২.৫৬</b>	<b>০.১০</b>	<b>১.৯৪</b>	<b>২.০৪</b>	<b>০.০০</b>	<b>০.০০</b>	<b>০.০০</b>	<b>০.৪২</b>	<b>০.১০</b>	<b>০.৫২</b>
<b>বিভাগব্যাপি প্রাথমিক সমবায় সমিতি</b>	<b>২.১১</b>	<b>০.০০</b>	<b>২.১১</b>	<b>১.৬০</b>	<b>০.০০</b>	<b>১.৬০</b>	<b>০.০০</b>	<b>০.০০</b>	<b>০.০০</b>	<b>০.৫১</b>	<b>০.০০</b>	<b>০.৫১</b>
<b>মোট প্রাথমিক</b>	<b>৩১৪.৯০</b>	<b>১৫৩.৩৪</b>	<b>৪৬৮.২৪</b>	<b>২৫২.৬৪</b>	<b>১২৬.৫৭</b>	<b>৩৭৯.২১</b>	<b>০.০০</b>	<b>১.২৫</b>	<b>১.২৫</b>	<b>৬২.২৬</b>	<b>২৫.৫২</b>	<b>৮৭.৭৮</b>
<b>সারসংক্ষেপ</b>												
<b>জাতীয় সমবায় সমিতি</b>	<b>০.০০</b>	<b>৩.০৭</b>	<b>৩.০৭</b>	<b>০.০০</b>	<b>১.১০</b>	<b>১.১০</b>	<b>০.০০</b>	<b>০.০০</b>	<b>০.০০</b>	<b>০.০০</b>	<b>১.৯৭</b>	<b>১.৯৭</b>
<b>কেন্দ্রীয় সমবায় সমিতি</b>	<b>৪৪.৬৯</b>	<b>২৩.৭৩</b>	<b>৬৮.৪২</b>	<b>৩৬.৪৫</b>	<b>১৬.০৬</b>	<b>৫২.৫১</b>	<b>০.০৫</b>	<b>০.৭৫</b>	<b>০.৮০</b>	<b>৮.১৯</b>	<b>৬.৯২</b>	<b>১৫.১১</b>
<b>প্রাথমিক সমবায় সমিতি</b>	<b>৩১৪.৯০</b>	<b>১৫৩.৩৪</b>	<b>৪৬৮.২৪</b>	<b>২৫২.৬৪</b>	<b>১২৬.৫৭</b>	<b>৩৭৯.২১</b>	<b>০.০০</b>	<b>১.২৫</b>	<b>১.২৫</b>	<b>৬২.২৬</b>	<b>২৫.৫২</b>	<b>৮৭.৭৮</b>
<b>সর্বমোট</b>	<b>৩৫৯.৬৯</b>	<b>১৮০.১৪</b>	<b>৫৩৯.৭৩</b>	<b>২৮৯.০৯</b>	<b>১৪৩.৭৩</b>	<b>৪৩২.৮২</b>	<b>০.০৫</b>	<b>২.০০</b>	<b>২.০৫</b>	<b>৭০.৪৫</b>	<b>৩৪.৪১</b>	<b>১০৪.৮৬</b>

পরিশিষ্ট-১৪

২০২৪-২০২৫ অর্থবছরের শ্রেণিভিত্তিক সমবায় সমিতিসমূহের সংখ্যা ও সদস্য সংখ্যা

ক্রঃ নং	সমিতির শ্রেণী	সদস্য সংখ্যা			
		বৎসরের শুরুতে	চলতি বৎসরে সদস্যভুক্তি	চলতি বৎসরে সদস্য প্রত্যাহার /বাতিল	বৎসরের শেষে মোট
১	২	৩	৪	৫	৬

জাতীয় সমবায় সমিতি

১	বাংলাদেশ সমবায় ব্যাংক লি.	৩৯৭	০	১০	৩৮৭
২	বাংলাদেশ জাতীয় মৎস্যজীবী স: স: লি.	৯১	০	০	৯১
৩	বাংলাদেশ জাতীয় সমবায় শিল্প সমিতি লি.	৫২	০	০	৫২
৪	বাংলাদেশ সমবায় মার্কেটিং সোসাইটি লি.	১৪৭	০	০	১৪৭
৫	দি কুমিল্লা ইন্ডাস্ট্রিয়াল কো-অপা: সো: লি.	২২	০	০	২২
৬	বাংলাদেশ জাতীয় মহিলা স: সমিতি লি.	৩৯	০	০	৩৯
৭	জাতীয় আখচাষী সমবায় ফেডারেশন লি.	১২৭	০	০	১২৭
৮	বাংলাদেশ গণ পরিবহন চালক স: স: লি.	৫১	০	০	৫১
৯	বাংলাদেশ জাতীয় পল্লী উন্নয়ন স: ফেডারেশন লি.	৪৬৩	০	০	৪৬৩
১০	বাংলাদেশ জাতীয় সমবায় ইউনিয়ন	২৮৩	১০	০	২৯৩
১১	বাংলাদেশ দুগ্ধ উৎপাদনকারী সমবায় ইউনিয়ন (মিল্ক ভিটা) লি.	৮৬	০	০	৮৬
মোট		১৭৫৮	১০	১০	১৭৫৮

দেশব্যাপি কেন্দ্রীয় সমবায় সমিতি

১	দি কো-অপারেটিভ ক্রেডিট ইউনিয়ন লীগ অব বাংলাদেশ লি: (কালব)	১৩৫২	৩৭	০	১৩৮৯
২	বাংলাদেশ সমবায় শিল্প সংস্থা	৩৩৬	০	০	৩৩৬
৩	দি ইস্টার্ন কো- অপারেটিভ জুট সো: লি.	৮৭৫	০	০	৮৭৫
৪	বাংলাদেশ কো- অপারেটিভ ইন্স্যুরেন্স লি.	৫০১	০	০	৫০১
৫	বাংলাদেশ কো-অপা: লাইফ ইন্স্যুরেন্স লি.	৬০৫	০	০	৬০৫
৬	সোনার বাংলা কটন মিলস লি.	১৩৬০	০	০	১৩৬০
৭	বাংলাদেশ কো- অপা: হাউজিং ফেডা: লি.	৪১	০	০	৪১
৮	বাংলাদেশ মুক্তিযোদ্ধা স: ফেডারেশন লি.	১৪৭	০	০	১৪৭
৯	বাংলাদেশ অটোরিক্সা চালক সঃ ফেডাঃ লি.	৩৭১	০	০	৩৭১
১০	বাংলাদেশ অটোটেম্পো পোটারক্যাব, ট্যান্ডারক্যাব,.. চালক সঃ সঃ লি.	৬৩	০	০	৬৩
১১	এফ আই সি এল কেন্দ্রীয় সমবায় সমিতি লি.	৩২	০	০	৩২
১২	জনতা কেন্দ্রীয় সমবায় সমিতি লি.	২৯	০	০	২৯
১৩	সমবায় বাজার কনসোর্টিয়াম	৩৫৩	০	০	৩৫৩
১৪	ম্যানুফ্রিম সেন্ট্রাল কো-অপারেটিভ সোসাইটি লি.	২১	০	০	২১
১৫	দি সেন্ট্রাল এসোসিয়েশন অব খ্রীষ্টান কো-অপারেটিভস লি.	৪৭	৬	০	৫৩
মোট		৬১৩৩	৪৩	০	৬১৭৬

পরিশিষ্ট-১৪

২০২৪-২০২৫ অর্থবছরের শ্রেণিভিত্তিক সমবায় সমিতিসমূহের সংখ্যা ও সদস্য সংখ্যা

ক্রঃ নং	সমিতির শ্রেণী	সমিতির সংখ্যা				সদস্য সংখ্যা			
		বৎসরের শুরুতে	চলতি বৎসরে নিবন্ধন প্রদান	চলতি বৎসরে নিবন্ধন বাতিল	বৎসর শেষে মোট	কেন্দ্রীয় সমিতির ক্ষেত্রে প্রযোজ্য			
						বৎসরের শুরুতে	চলতি বৎসরে সদস্যভুক্তি	চলতি বৎসরে সদস্য প্রত্যাহার /বাতিল	মোট
১	২	৩	৪	৫	৬	৭	৮	৯	১০

কেন্দ্রীয় (সাধারণ)

১	কেন্দ্রীয় সমবায় ব্যাংক	৭৫	০	০	৭৫	১৩৩৮৫	১৭১	৭৪২	১২৮১৪
২	কেন্দ্রীয় মৎস্যজীবী সমবায় সমিতি	৭৩	০	০	৭৩	২২২৩	২১	৩৪	২২১০
৩	কেন্দ্রীয় তাঁতী সমবায় সমিতি	৪৩	০	০	৪৩	২১৭৮	২	৪৯	২১৩১
৪	কেন্দ্রীয় ইক্ষু উৎপাদনকারী সমবায় সমিতি	১২	০	০	১২	৩৯২	২৭	১৭	৪০২
৫	কেন্দ্রীয় মহিলা সমবায় সমিতি	২৫	০	০	২৫	৩৬৪	০	১৬	৩৪৮
৬	কেন্দ্রীয় বহুমুখী সমবায় সমিতি	৬১	১	০	৬২	২৯৪৩	৯০	৩৯৬	২৬৩৭
৭	কেন্দ্রীয় উপজেলা সমবায় এসোসিয়েশন	১৯	০	০	১৯	১০৪০	৯৭	৩২	১১০৫
৮	কেন্দ্রীয় লবণ উৎপাদনকারী সমবায় সমিতি	১	০	০	১	১৮৯	০	০	১৮৯
৯	কেন্দ্রীয় বিক্রয় ও সরবরাহ সমবায় সমিতি	১	০	০	১	১৬	০	০	১৬
১০	কেন্দ্রীয় হস্ত শিল্প সমঃ ফেডারেশন (কারিকা)	০	০	০	০	০	০	০	০
১১	কেন্দ্রীয় সূতা পাকানো সমবায় সমিতি	০	০	০	০	০	০	০	০
১২	কেন্দ্রীয় উপজেলা কৃষি উন্নয়ন	২	২	০	৪	৭৩	২০	০	৯৩
১৩	কেন্দ্রীয় ভোগ্যপণ্য সমবায় সমিতি	০	০	০	০	০	০	০	০
১৪	কেন্দ্রীয় জেলা সমবায় ইউনিয়ন	৩০	০	০	৩০	২২১৩	১০৬	১৯৯	২১২০
১৫	কেন্দ্রীয় পানি ব্যবস্থাপনা সমবায় সমিতি	৮	০	০	৮	৫৮	৩	০	৬১
১৬	কেন্দ্রীয় যুব সমবায় সমিতি	০	০	০	০	০	০	০	০
১৭	কেন্দ্রীয় ট্রাক চালক সমবায় সমিতি	৫	০	০	৫	০	০	০	০
১৮	বাংলাদেশ সেলফ এমপ্লয়মেন্ট কো-অপাঃ দি কো-অপাঃ ফ্রেঃ লীগ অব বাংলাদেশ(কালব)	০	০	০	০	০	০	০	০
১৯	কেন্দ্রীয় ঢাকা মহানগরী মৎস্য ব্যবসায়ী স. স.	০	০	০	০	০	০	০	০
২১	কেন্দ্রীয় সাভার এগ্রিকালচার এস্টেট স. স.	০	০	০	০	০	০	০	০
২২	কেন্দ্রীয় ভূমিহীন সমবায় সমিতি	০	০	০	০	০	০	০	০
২৩	কেন্দ্রীয় মুক্তিযোদ্ধা সমবায় সমিতি	১	০	০	১	৮	০	০	৮
২৪	কেন্দ্রীয় ম্যাগ্নি চালক সমবায় সমিতি	০	০	০	০	০	০	০	০
২৫	কেন্দ্রীয় পানি ব্যবহারকারী সমবায় সমিতি	০	০	০	০	০	০	০	০
২৬	অন্যান্য কেন্দ্রীয় সমবায় সঃ	১৪৩	১	০	১৪৪	৩৩৩৪	৪০৪	১৮০	৩৫৫৮
	মোট	৪৯৯	৪	০	৫০৩	২৮৪১৬	৯৪১	১৬৬৫	২৭৬৯২

কেন্দ্রীয় (বি আর ডি বি)

১	উপজেলা কেন্দ্রীয় সমবায় এসোসিয়েশন	৪৮৮	০	০	৪৮৮	৬৬৪৫১	৮৪১	১০২৩	৬৬২৬৯
২	কেন্দ্রীয় বিত্তহীন সমবায় সমিতি লি.	১৫৫	০	০	১৫৫	১৬৮৬৪	৪৮৬	১০৫	১৭২৪৫
৩	কেন্দ্রীয় দমআক সমবায় সমিতি	০	০	০	০	০	০	০	০
৪	কেন্দ্রীয় পজীব সমবায় সমিতি	৫১	০	০	৫১	৫২৮৩	১১	১৭৪	৫১২০
৫	জেলা পল্লী উন্নয়ন ফেডারেশন লি.	৯	০	০	৯	৩০৬	২০৫	০	৫১১
	মোট	৭০৩	০	০	৭০৩	৮৮৯০৪	১৫৪৩	১৩০২	৮৯১৪৫
	কেন্দ্রীয় (দেশব্যাপি)	১৫	০	০	১৫	৬০৮৬	৩৭	০	৬১২৩
	সর্বমোট (কেন্দ্রীয়)	১২১৭	৪	০	১২২১	১২৩৪০৬	২৫২১	২৯৬৭	১২২৯৬০

পরিশিষ্ট-১৪

২০২৪-২০২৫ অর্থবছরের শ্রেণি ভিত্তিক সমবায় সমিতিসমূহের সংখ্যা ও সদস্য সংখ্যা

ক্রঃ নং	সমিতির শ্রেণী	সমিতির সংখ্যা				সদস্য সংখ্যা		
		বৎসরের শুরুতে	চলতি বৎসরে নিবন্ধন প্রদান	চলতি বৎসরে নিবন্ধন বাতিল	বৎসর শেষে মোট	পুরুষ	মহিলা	মোট
১	২	৩	৪	৫	৬	৭	৮	৯
প্রাথমিক সাধারণ								
১	প্রাথমিক কৃষি ও কৃষক সমবায় সমিতি	২৫৭৭	২৫৮	৫৭৮	২২৫৭	১৩৪৭৪৯	৩৯৯১৮	১৭৪৬৬৭
২	প্রাথমিক মৎস্যজীবী/মৎস্যচাষী স. স.	৯৮২৫	৪৩২	২৬১	৯৯৯৬	৩৩৬৫৭৭	১০৪৭৩	৩৪৭০৫০
৩	প্রাথমিক শ্রমিক ও শ্রমিক কল্যাণ স. স.	৩৪২৯	১৬৯	৩১৫	৩২৮৩	২০৭০৯৮	৮৪৯১০	২৯২০০৮
৪	প্রাথমিক মৃৎশিল্প সমবায় সমিতি	১১	১	১	১১	৩৮৫	২৯০	৬৭৫
৫	প্রাথমিক তাঁতী সমবায় সমিতি	৮৬৫	১১	৩৬	৮৪০	১০৬৪১১	১২২৩১	১১৮৬৪২
৬	প্রাথমিক ভূমিহীন সমবায় সমিতি	৩৬০	১৬	২৩	৩৫৩	২৯৮১৬	৩৫৭৫	৩৩৩৯১
৭	প্রাথমিক বিত্তহীন সমবায় সমিতি	১১	১	৫	৭	১৪৩০	২৫২	১৬৮২
৮	প্রাথমিক মহিলা সমবায় সমিতি	১৩৪৪	১৩৯	৭০	১৪১৩	০	২৬২৮২৭	২৬২৮২৭
৯	প্রাথমিক অটোরিক্সা, অটোটেম্পো, টেক্সিক্যাব, মটর, ট্রাক ও ট্যাংক/লরী চালক সমবায় সমিতি	৭৪৬	৩৭	৯১	৬৯২	৮৭০১০	৭৩৪	৮৭৭৪৪
১০	প্রাথমিক হকার্স সমবায় সমিতি	৮১	৩	৩	৮১	১৫০৬৭	৪১২	১৫৪৭৯
১১	প্রাঃ মটর মালিক ও শ্রমিক সমবায় সমিতি	৫৬৮	৫৮	২৭	৫৯৯	৭০৯৬০	৬৬৯	৭১৬২৯
১২	প্রাঃ কর্মচারী(পুলিশসহ)/চাকুরিজীবী স. স.	৫২৩	২৯	২৯	৫২৩	১০৫৮৭৪	১৪৮২১	১২০৬৯৫
১৩	প্রাথমিক দুগ্ধ সমবায় সমিতি	১৩৩	২২	১১	১৪৪	৪১২২	১৪৭০	৫৫৯২
১৪	প্রাথমিক মুক্তিযোদ্ধা সমবায় সমিতি	৩৭৩	১০	৩৯	৩৪৪	২১৬১৭	১০৪৩	২২৬৬০
১৫	প্রাথমিক যুব সমবায় সমিতি	৯৫৩	৪৪	১২০	৮৭৭	৫৮৯৭১	১২৫৮৪	৭১৫৫৫
১৬	পানি ব্যবস্থাপনা সমবায় সমিতি	৩৫	০	৩০	৫	৪১৯৯	১৪৯৬	৫৬৯৫
১৭	প্রাথমিক সার্বিক/আদর্শ গ্রাম উন্নয়ন স. স.	৩৭৩২	১৩৩	৫৩৩	৩৩৩২	১৯৩৩২৫	৮৩৫২৯	২৭৬৮৫৪
১৮	প্রাথমিক গৃহনির্মাণ সমবায় সমিতি	৯২	০	৫	৮৭	২৮০৬৬	১৫৭৮২	৪৩৮৪৮
১৯	প্রাথমিক ফ্লাট/এপার্টমেন্ট মালিক সঃ সঃ	১৪২	৪	১	১৪৫	৭৬৩৮	১৯০৭	৯৫৪৫
২০	প্রাঃ দোকান মালিক/ব্যবসায়ী/মার্কেট সঃ সঃ	৩১৯৬	২৬৩	৩৪৩	৩১১৬	২৮৬২০৪	৪৪৮৪০	৩৩১০৪৪
২১	প্রাথমিক ভোগ্যপণ্য সমবায় সমিতি	৪৭১	৩৪	৭৬	৪২৯	৩২৫৯৫	১৯৩৪৬	৫১৯৪১
২২	প্রাথমিক সঞ্চয় ও ঋণদান সমবায় সমিতি	৮৬৬৮	৩২৫	৭৭৫	৮২১৮	৮৩০৯৪৮	৩৫৯২০৮	১১৯০১৫৬
২৩	প্রাথমিক কো-অপারেটিভ ক্রেডিট ইউনিয়ন	১০৫	১১	১	১১৫	১২১৯৭৬	৩৬৮৯৩	১৫৮৮৬৯
২৪	প্রাথমিক কো-অপারেটিভ ক্রেডিট স. স.	৬১	০	১৫	৪৬	৩১০২২	১৮১২৩	৪৯১৪৫
২৫	প্রাথমিক বহুমুখী সমবায় সমিতি	৭৫১৬	৬৩	৩৫০	৭২২৯	১৪১০৩০৩	৪৬৩৪৫৭	১৮৭৩৭৬০
২৬	প্রাথমিক উৎপাদনমুখী সমবায় সমিতি	৬০৩	১৬৭	৬৯	৭০১	২২২৪৯	১০১৫৯	৩২৪০৮
২৭	প্রাথমিক ক্ষুদ্র ব্যবসায়ী সমবায় সমিতি	৫৭২৫	৪০৭	৪৮০	৫৬৫২	৩২৪১৯৯	১০২৯৪৭	৪২৭১৪৬
২৮	প্রাথমিক পেশাজীবী সমবায় সমিতি	১৮৯	৫৫	৮	২৩৬	১৭০৬২	৩৬২৪	২০৬৮৬

২৯	প্রাথমিক ক্ষুদ্র নৃ-তান্ত্রিক সমবায় সমিতি	২০৮	৪৩	৩৫	২১৬	৫০৬৯	৩৯০৪	৮৯৭৩
৩০	প্রাথমিক প্রক্রিয়াজাতকরণ সমবায় সমিতি	২	০	০	২	২৮	১২	৪০
৩১	প্রাথমিক পর্যটন শিল্প সমবায় সমিতি	১৫	৫	০	২০	৬৬৫	১০৪	৭৬৯
৩২	বঙ্গমাতা মহিলা সমবায় সমিতি	১৯৪	৩	৩২	১৬৫	০	৫২০৪	৫২০৪
৩৩	অন্যান্য প্রাথমিক সমবায় সমিতি	২৮৩৭	১৫৫	৪৭৭	২৫১৫	৭০০১১৫	৮৪৩২০	৭৮৪৪৩৫
মোট		৫৫৫৯০	২৮৯৮	৪৮৩৯	৫৩৬৪৯	৫১৯৫৭৫০	১৭০১০৬৪	৬৮৯৬৮১৪

**খমিকঃ বিভিন্ন দপ্তরের/উন্নয়ন প্রকল্পের আওতায়/Supervised Program**

**আর ডি বি**

১	কৃষক সমবায় সমিতি	৫১৮৬৬	৭৬৬	২২২	৫২৪১০	১৪৩৮৩৭৫	৩২০৭৭	১৪৭০৪৫২
২	মহিলা সমবায় সমিতি	৭০৯৪	২০৯	৯৪	৭২০৯	৩০৯০	২৪২৮৬০	২৪৫৯৫০
৩	বিত্তহীন সমবায় সমিতি	৬৮৮৭	৮৩	২৫	৬৯৪৫	১৭৯৩৫৭	২৪৩৬৭	২০৩৭২৪
৪	মহিলা বিত্তহীন সমবায় সমিতি	৯৬০৭	২৭৬	১৪৮	৯৭৩৫	২৪৪৭	২৫৫০১০	২৫৭৪৫৭
৫	বিত্তহীন পুরুষ(পজীব)সমবায় সমিতি	২০৪৮	২	০	২০৫০	৭৩০৬৭	৩৭৯৬	৭৬৮৬৩
৬	বিত্তহীন মহিলা(পজীব)সমবায় সমিতি	৯৭৩১	৫৩	০	৯৭৮৪	০	২২৫৪৫৬	২২৫৪৫৬
৭	দমআক সমবায় সমিতি	০	০	০	০	০	০	০
৭	সার্বিক গ্রাম উন্নয়ন সমবায় সমিতি	১২৪২	৬	৭	১২৪১	২৫২৯৯	১১৩৬৯	৩৬৬৬৮
৮	ইরেসপো (IRESPPW) সমবায় সমিতি	৩৬	০	০	৩৬	৭৫	৬২২	৬৯৭
মোট		৮৮৫১১	১৩৯৫	৪৯৬	৮৯৪১০	১৭২১৭১০	৭৯৫৫৫৭	২৫১৭২৬৭

**ন জি ই ডি**

১	প্রাথমিক পানি ব্যবস্থাপনা সমবায় সমিতি	১৩০৭	২৩	১৬	১৩১৪	৩২০৪৮৫	১২৭৬৩৬	৪৪৮১২১
২	সার্বিক গ্রাম উন্নয়ন সমবায় সমিতি	৪৩২	০	১৩৪	২৯৮	৮৯৮৬	৩৪৬৪	১২৪৫০
মোট		১৭৩৯	২৩	১৫০	১৬১২	৩২৯৪৭১	১৩১১০০	৪৬০৫৭১

**বাংলাদেশ পানি উন্নয়ন বোর্ড**

১	প্রাঃ পানি ব্যবহারকারী/ব্যবস্থাপনা সঃ সঃ	১২৮	১	২৪	১০৫	৭৪০১	১৪২৭	৮৮২৮
---	--	-----	---	----	-----	------	------	------

**ড**

১	সার্বিক গ্রাম উন্নয়ন সমবায় সমিতি	১৯২১	০	১৪	১৯০৭	৬৭৪৩১	২৯৮৩৬	৯৭২৬৭
---	------------------------------------	------	---	----	------	-------	-------	-------

**র ডি এ**

১	সার্বিক গ্রাম উন্নয়ন সমবায় সমিতি	১১৯২	৫৯	২৩	১২২৮	৩০৬৮৮	১৫৮৬৯	৪৬৫৫৭
---	------------------------------------	------	----	----	------	-------	-------	-------

**ভিডিপি**

১	সার্বিক গ্রাম উন্নয়ন সমবায় সমিতি	৩০৫৫	১৭০	১৩১	৩০৯৪	১০১১৫০	৫৭০২৬	১৫৮১৭৬
---	------------------------------------	------	-----	-----	------	--------	-------	--------

**বাংলাদেশ দুগ্ধ উৎপাদনকারী সমবায় ইউনিয়ন লি. (মিল্ক ভিটা)**

১	দুগ্ধ সমবায় সমিতি	১৮২২	২২	১৩৫	১৭০৯	৫০৩৭৮	১১২৯২	৬১৬৭০
---	--------------------	------	----	-----	------	-------	-------	-------

**পানমন্ত্রীর দপ্তর**

১	আশ্রয়ণ সমবায় সমিতি	৫৯৯	১১	১৪	৫৯৬	৩০৯৯৯	২৬২৩৭	৫৭২৩৬
২	আশ্রয়ণ (ফেইজ-২) সমবায় সমিতি	৭৪৮	১	০	৭৪৯	৪১১৭৪	৩৪০০১	৭৫১৭৫

পরিশিষ্ট-১৫

৩	আশ্রয়ণ -২ সমবায় সমিতি	২২৬৮	৯৪	১৩	২৩৪৯	৪৭৬০৩	৩৪৪৫১	৮২০৫৪
	মোট	৩৬১৫	১০৬	২৭	৩৬৯৪	১১৯৭৭৬	৯৪৬৮৯	২১৪৪৬৫
সমবায় ব্যাংক								
১	প্রাথমিক ভূমি উন্নয়ন ব্যাংক	১১৮	০	০	১১৮	৪৩৭৩৭	৩৪৮৫	৪৭২২২
২	প্রাথমিক ইউনিয়ন বহুমুখী সমবায় সমিতি	১৬৪৮	৪	৮৭	১৫৬৫	৩৫৫৫০৩	৫১৬৪৭	৪০৭১৫০
৩	প্রাথমিক কৃষি সমবায় সমিতি	৩৭২৩	১	৩৪৯	৩৩৭৫	১৭৯৮৫০	২৬৩৯৯	২০৬২৪৯
	মোট	৫৪৮৯	৫	৪৩৬	৫০৫৮	৫৭৯০৯০	৮১৫৩১	৬৬০৬২১
লবভুক্ত								
১	প্রাথমিক সঞ্চয় ও ঋণদান সমবায় সমিতি	৯০৪	১৬	৩৬	৮৮৪	৩২৫৮৮৮	২৩৭৬৫০	৫৬৩৫৩৮
ষি, মৎস্য ও প্রাণি সম্পদ মন্ত্রণালয়								
১	প্রাথমিক সি আই জি সমবায় সমিতি	১৬০৬১	২৩২	৪৫৬৬	১১৭২৭	১৮৮৯৭৫	৫৮৯১৪	২৪৭৮৮৯
স্বাস্থ্য জাতের গাভী পালনের মাধ্যমে সুবিধাবঞ্চিত নারীদের বনস্বাক্ষর উন্নয়ন প্রকল্প								
১	প্রাথমিক দুগ্ধ উৎপাদনকারী সমবায় সমিতি	১৫০	২	৩৩	১১৯	২৫১২	৯৬৯১	১২২০৩
নৃ-তাত্ত্বিক জনগোষ্ঠীর জীবন যাত্রার মান উন্নয়ন প্রকল্প								
১	প্রাথমিক ক্ষুদ্র নৃ-তাত্ত্বিক সমবায় সমিতি	৪৬	২৪	০	৭০	১৬৯১	১৮৭৩	৩৫৬৪
সমবায় মডেল গ্রাম প্রতিষ্ঠা পাইলট (১ম সংশোধিত) প্রকল্প								
১	সমবায় মডেল গ্রাম সমবায় সমিতি	১০	২	০	১২	৩২৩০	১৪৫৭	৪৬৮৭
মোট (বিভিন্ন দপ্তর/উন্নয়ন প্রকল্প)								
		৩৬১৩২	৬৬২	৫৫৭৫	৩১২১৯	১৮০৭৬৮১	৭৩২৩৫৫	২৫৪০০৩৬
শস্যপ্রাপ্তি প্রাথমিক সমবায় সমিতি								
		৩৪	৫	০	৩৯	১০৪০০০	৮০১০৭	১৮৪১০৭
ভাগব্যাপি প্রাথমিক সমবায় সমিতি								
		২০৪	০	২৪	১৮০	১৭৫৬২১	৭২০৫৩	২৪৭৬৭৪
মোট প্রাথমিক								
		১৮০৪৭১	৪৯৬০	১০৯৩৪	১৭৪৪৯৭	৯০০৪৭৬২	৩৩৮১১৩৬	১২৩৮৫৮৯৮
সারসংক্ষেপ								
তৃতীয় সমবায় সমিতি								
		১১	০	০	১১	০	০	০
দ্বিতীয় সমবায় সমিতি								
		১২১৭	৪	০	১২২১	০	০	০
প্রাথমিক সমবায় সমিতি								
		১৮০৪৭১	৪৯৬০	১০৯৩৪	১৭৪৪৯৭	৯০০৮৭৯০	৩৩৮৩২০৬	১২৩৯১৯৯৬
সর্বমোট								
		১৮১৬৯৯	৪৯৬৪	১০৯৩৪	১৭৫৭২৯	৯০০৮৭৯০	৩৩৮৩২০৬	১২৩৯১৯৯৬

২০২৪-২০২৫ অর্থবছরের শ্রেণিভিত্তিক সমবায় সমিতিসমূহের মূলধন

ক্রঃ নং	সমিতির শ্রেণী	বৎসর শেষে নিজস্ব মূলধন			বৎসর শেষে ধারকৃত মূলধন			
		মোট আদায়কৃত শেয়ার মূলধন	সংরক্ষিত তহবিল ও নীটলাভ হতে গঠিত অন্যান্য তহবিল	মোট	আমানতের পরিমাণ	সমিতির কর্ত্ত দেনা	অন্যান্য দেনা	মোট
১	২	৩	৪	৫	৬	৭	৮	৯
<b>জাতীয় সমবায় সমিতি</b>								
১	বাংলাদেশ সমবায় ব্যাংক লি.	৭৪২.২০	৩০৩১৭.১৮	৩১০৫৯.৩৮	৬৪২.৮৭	৮৮৬১.২৯	৮৫৯৬.৪৩	১৮১০০.
২	বাংলাদেশ জাতীয় মৎস্যজীবী স: স: লি.	১৩.৬৬	২০৫.৮৬	২১৯.৫২	৪৪.১৭	১১২২০.০০	০.০০	১১২৬৪.
৩	বাংলাদেশ জাতীয় সমবায় শিল্প সমিতি লি.	৪২.৮১	১৭১.৮৩	২১৪.৬৪	০.০৬	৫৫.২৮	০.০০	৫৫.৩৪
৪	বাংলাদেশ সমবায় মার্কেটিং সোসাইটি লি.	৪৭.১৭	৪৭.৭৫	৯৪.৯২	০.৪৪	২.০৫	২২৯.৩৬	২৩১.৮
৫	দি কুমিল্লা ইন্ডাস্ট্রিয়াল কো-অপা: সো: লি.	২৫.৯০	১৩.৮৬	৩৯.৭৬	০.০৫	২০.৯৩	১৬.৬৭	৩৭.৬০
৬	বাংলাদেশ জাতীয় মহিলা স: সমিতি লি.	০.০৯	০.১১	০.২০	০.০০	২২.৪০	১.০২	২৩.৪২
৭	জাতীয় আখচাষী সমবায় ফেডারেশন লি.	১.৪৭	৪.৪৯	৫.৯৬	২.৬৬	০.০০	০.০০	২.৬৬
৮	বাংলাদেশ গণ পরিবহন চালক স: স: লি.	০.০০	০.০০	০.০০	০.০০	০.০০	১৩৩.০১	১৩৩.০
৯	বাংলাদেশ জাতীয় পল্লী উন্নয়ন স: ফেডারেশন লি.	০.০০	৮.৫২	৮.৫২	০.০০	০.০০	০.০০	০.০০
১০	বাংলাদেশ জাতীয় সমবায় ইউনিয়ন	০.০০	১.৯৪	১.৯৪	০.০০	০.০০	৬.৯৮	৬.৯৮
১১	বাংলাদেশ দুগ্ধ উৎপাদনকারী সমবায় ইউনিয়ন (মিক্স ভিটা) লি.	৫১৭৬.০৯	৪৬২৪.৫৭	৯৮০০.৬৬	৭৯.৯০	২৬১৫.০০	০.০০	২৬৯৪.৯
	<b>মোট</b>	<b>৬০৪৯.৩৯</b>	<b>৩৫৩৯৬.১১</b>	<b>৪১৪৪৫.৫০</b>	<b>৭৭০.১৫</b>	<b>২২৭৯৬.৯৫</b>	<b>৮৯৮৩.৪৭</b>	<b>৩২৫৫০.</b>
<b>দেশব্যাপি কেন্দ্রীয় সমবায় সমিতি</b>								
১	দি কো-অপারেটিভ ক্রেডিট ইউনিয়ন লীগ অব বাংলাদেশ লি: (কালব)	৩৩৫৭.৩৮	২৭৯.০৬	৩৬৩৬.৪৪	১৫৫৪৮১.৬৭	০.০০	০.০০	১৫৫৪৮১
২	বাংলাদেশ সমবায় শিল্প সংস্থা	৪.৭৩	২৯৬.৯৩	৩০১.৬৬	৭.০৬	৭.৮০	৫৬.৬৮	৭১.৫৪
৩	দি ইস্টার্ন কো- অপারেটিভ জুট সো: লি.	২২.৫২	৫.৫৬	২৮.০৮	০.০০	০.০০	০.০০	০.০০
৪	বাংলাদেশ কো- অপারেটিভ ইন্স্যুরেন্স লি.	১০১.৭৩	১০২.৩১	২০৪.০৪	০.০০	০.০০	০.০০	০.০০
৫	বাংলাদেশ কো-অপা: লাইফ ইন্স্যুরেন্স লি.	৮.৫৬	৪.৩১	১২.৮৭	০.০০	০.০০	০.৭৪	০.৭৪
৬	সোনার বাংলা কটন মিলস লি.	৪.২৪	৩৯.৬২	৪৩.৮৬	০.১৭	০.০০	০.০০	০.১৭
৭	বাংলাদেশ কো- অপা: হাউজিং ফেডা: লি.	০.৩৯	০.০২	০.৪১	০.০০	০.০০	০.০০	০.০০
৮	বাংলাদেশ মুক্তিযোদ্ধা স: ফেডারেশন লি.	৩.৫৬	১.২৩	৪.৭৯	১.৩১	০.০০	০.৬২	১.৯৩
৯	বাংলাদেশ অটোরিক্সা চালক সঃ ফেডাঃ লি.	১৪২.৭২	১০২.৩৪	২৪৫.০৬	৪৪.৯৩	১৭৩৫৩.১৩	০.০০	১৭৩৯৮.
১০	বাংলাদেশ অটোটেম্পো পোটারক্যাব, ট্যাক্সিক্যাব,.. চালক সঃ সঃ লি.	০.০০	৪২৮.২৪	৪২৮.২৪	০.০০	৭৫৩.২৫	৫৫.৮৪	৮০৯.০
১১	এফ আই সি এল কেন্দ্রীয় সমবায় সমিতি লি.	১৬.০০	০.০০	১৬.০০	১৬.০০	০.০০	০.০০	১৬.০০
১২	জনতা কেন্দ্রীয় সমবায় সমিতি লি.	২.৯০	১.৩৩	৪.২৩	৬.৬৬	০.৭৮	০.০০	৭.৪৪

১৩	সমবায় বাজার কনসোর্টিয়াম	৪৯.৬০	২.৬৮	৫২.২৮	৩৭.৫৯	৫.০০	০.০০	৪২.৫৯
১৪	ম্যাক্সিম সেন্ট্রাল কো-অপারেটিভ সোসাইটি লি.	০.০০	০.০০	০.০০	০.০০	০.০০	০.০০	০.০০
১৫	দি সেন্ট্রাল এসোসিয়েশন অব খ্রীষ্টান কো-অপারেটিভস লি.	৩৯৫.৩৬	১০৬.০০	৫০১.৩৬	৬৪৫১.১৮	০.০০	১১.০০	৬৪৬২.১৮
	<b>মোট</b>	<b>৪১০৯.৬৯</b>	<b>১৩৬৯.৬৩</b>	<b>৫৪৭৯.৩২</b>	<b>১৬২০৪৬.৫৭</b>	<b>১৮১১৯.৯৬</b>	<b>১২৪.৮৮</b>	<b>১৮০২৯১.৯৬</b>
<b>কেন্দ্রীয় (সাধারণ)</b>								
১	কেন্দ্রীয় সমবায় ব্যাংক	৭৮৫.০১	৪১৬৩.৬৮	৪৯৪৮.৬৯	১৩৯৭.৯৪	৬৭৪৩.০৯	৭৩৭৭.৭৮	১৫৫১৮.৯৬
২	কেন্দ্রীয় মৎস্যজীবী সমবায় সমিতি	৭২.৫৪	৪৮.০৭	১২০.৬১	১১৫.২৯	৭৫৫৯.৭১	১১২.৩৬	৭৭৮৭.৭১
৩	কেন্দ্রীয় তাঁতী সমবায় সমিতি	২৯৬.০০	৬০৪.৭২	৯০০.৭২	৩৩৫.২১	১৯৬.৭৯	১০৪৭.৬০	১৫৭৯.৬০
৪	কেন্দ্রীয় ইক্ষু উৎপাদনকারী সমবায় সমিতি	৪২.৮০	৮৭.৭২	১৩০.৫২	৫৯.২৮	২৫৫.০১	৫৯.০৩	৩৭৩.৩৬
৫	কেন্দ্রীয় মহিলা সমবায় সমিতি	০.৯৩	০.৩৬	১.২৯	২.৯৫	১৫.০৬	১৮.৮৯	৩৬.৯৯
৬	কেন্দ্রীয় বহুমুখী সমবায় সমিতি	৫৩৭.৭৬	১১৯৭.৮৬	১৭৩৫.৬২	৫০১৮.৬১	৫০৮.১২	৯০৭.৫৫	৬৪৩৪.৬১
৭	কেন্দ্রীয় উপজেলা সমবায় এসোসিয়েশন	৮৬.১০	৩৬৯.০৬	৪৫৫.১৬	৪০১.৪৯	২৩৪.৬২	৬৭.১৩	৭০৩.২৬
৮	কেন্দ্রীয় লবণ উৎপাদনকারী সমবায় সমিতি	৮.৭৬	২৭.১৫	৩৫.৯১	০.৪৩	১৫৪.৮৮	০.০০	১৫৫.৩৬
৯	কেন্দ্রীয় বিক্রয় ও সরবরাহ সমবায় সমিতি	০.৯৩	৭.১৭	৮.১০	০.৫২	০.৬৮	০.০০	১.২০
১০	কেন্দ্রীয় হস্ত শিল্প সমঃ ফেডারেশন(কারিকা)	০.০০	০.০০	০.০০	০.০০	০.০০	০.০০	০.০০
১১	কেন্দ্রীয় সুতা পাকানো সমবায় সমিতি	০.০০	০.০০	০.০০	০.০০	০.০০	০.০০	০.০০
১২	কেন্দ্রীয় উপজেলা কৃষি উন্নয়ন	২.২৭	১.২১	৩.৪৮	১.৮৯	০.০০	০.০০	১.৮৯
১৩	কেন্দ্রীয় ভোগ্যপণ্য সমবায় সমিতি	০.০০	০.০০	০.০০	০.০০	০.০০	০.০০	০.০০
১৪	কেন্দ্রীয় জেলা সমবায় ইউনিয়ন	৫.০২	৬৮.৫০	৭৩.৫২	৩.৪৯	০.১৬	০.০৭	৩.৭২
১৫	কেন্দ্রীয় পানি ব্যবস্থাপনা সমবায় সমিতি	৫.৩৯	১.৫৫	৬.৯৪	৩.০৯	০.০০	০.০০	৩.০৯
১৬	কেন্দ্রীয় যুব সমবায় সমিতি	০.০০	০.০০	০.০০	০.০০	০.০০	০.০০	০.০০
১৭	কেন্দ্রীয় ট্রাক চালক সমবায় সমিতি	০.০০	০.০০	০.০০	০.০০	০.০০	০.০০	০.০০
১৮	বাংলাদেশ সেলফ এমপ্রয়মেন্ট কো-অপা.	০.০০	০.০০	০.০০	০.০০	০.০০	০.০০	০.০০
১৯	দি কো-অপাঃ ফ্রেঃ লীগ অব বাংলাদেশ (কালব)	০.০০	০.০০	০.০০	০.০০	০.০০	০.০০	০.০০
২০	কেন্দ্রীয় ঢাকা মহানগরী মৎস্য ব্যবসায়ী স. স.	০.০০	০.০০	০.০০	০.০০	০.০০	০.০০	০.০০
২১	কেন্দ্রীয় সাভার এগ্রিকালচার এস্টেট স.স.	০.০০	০.০০	০.০০	০.০০	০.০০	০.০০	০.০০
২২	কেন্দ্রীয় ভূমিহীন সমবায় সমিতি	০.০০	০.০০	০.০০	০.০০	০.০০	০.০০	০.০০
২৩	কেন্দ্রীয় মুক্তিযোদ্ধা সমবায় সমিতি	০.০৫	০.০০	০.০৫	০.০০	০.০০	০.০০	০.০০
২৪	কেন্দ্রীয় ম্যাক্সি চালক সমবায় সমিতি	০.০০	০.০০	০.০০	০.০০	০.০০	০.০০	০.০০
২৫	কেন্দ্রীয় পানি ব্যবহারকারী সমবায় সমিতি	০.০০	০.০০	০.০০	০.০০	০.০০	০.০০	০.০০
২৬	অন্যান্য কেন্দ্রীয় সমবায় সমিতি	৬৮৪.৫৪	৩০১.৪১	৯৮৫.৯৫	৮১৮.৪০	১১৪৮.৩৩	৪৭৪.৩৮	২৪৪১.৯৬
	<b>মোট</b>	<b>২৫২৮.১০</b>	<b>৬৮৭৮.৪৬</b>	<b>৯৪০৬.৫৬</b>	<b>৮১৫৮.৫৯</b>	<b>১৬৮১৬.৪৫</b>	<b>১০০৬৪.৭৯</b>	<b>৩৫০৩৯.৯৬</b>
<b>কেন্দ্রীয় (বি আর ডি বি)</b>								
১	উপজেলা কেন্দ্রীয় সমবায় এসোসিয়েশন	৬৩৮১.৯৯	১৪৮২১.৯৫	২১২০৩.৯৪	১৯১৭৫.৩১	৫৭১৭৫.৫২	৬৬২৮.৭১	৮২৯৭৯.৯৬
২	কেন্দ্রীয় বিত্তহীন সমবায় সমিতি লি.	৫৯২.০১	৩৫৫১.৩০	৪১৪৩.৩১	৩৯৬৫.৬৩	২১৯৩৪.৭২	২৯৮৮.৬৭	২৮৮৮৯.৯৬
৩	কেন্দ্রীয় দমআক সমবায় সমিতি	০.০০	০.০০	০.০০	০.০০	০.০০	০.০০	০.০০
৪	কেন্দ্রীয় পঞ্জীব সমবায় সমিতি	১৮৯.৭০	৯৬৫.৯৫	১১৫৫.৬৫	১০৮৪.২৭	১১৮৩৩.৫০	৮৫৯.৫০	১৩৭৭৭.৯৬
৫	জেলা পল্লী উন্নয়ন ফেডারেশন লি.	০.৫২	০.৭১	১.২৩	০.০১	০.০০	০.৩৫	০.৩৬
	<b>মোট</b>	<b>৭১৬৪.২২</b>	<b>১৯৩৩৯.৯১</b>	<b>২৬৫০৪.১৩</b>	<b>২৪২২৫.২২</b>	<b>৯০৯৪৩.৭৪</b>	<b>১০৪৭৭.২৩</b>	<b>১২৫৬৪৬.৯৬</b>
	<b>কেন্দ্রীয় (দেশব্যাপি)</b>	<b>৪১০৯.৬৯</b>	<b>১৩৬৯.৬৩</b>	<b>৫৪৭৯.৩২</b>	<b>১৬২০৪৬.৫৭</b>	<b>১৮১১৯.৯৬</b>	<b>১২৪.৮৮</b>	<b>১৮০২৯১.৯৬</b>
	<b>সর্বমোট (কেন্দ্রীয়)</b>	<b>১৩৮০২.০১</b>	<b>২৭৫৮৮.০০</b>	<b>৪১৩৯০.০১</b>	<b>১৯৪৪৩০.৩৮</b>	<b>১২৫৮৮০.১৫</b>	<b>২০৬৬৬.৯০</b>	<b>৩৪০৯৭৭.৯৬</b>
<b>প্রাথমিক (সাধারণ)</b>								

১	প্রাথমিক কৃষি ও কৃষক সমবায় সমিতি	১৯০১.৮৬	৮১৯.২২	২৭২১.০৮	১০৬৯৩.৮৮	৪৯৭.৯৩	৯৩.১৭	১১২৮৪.
২	প্রাথমিক মৎস্যজীবী/মৎস্যচাষী স. স.	২৮৩৬.৪৯	৯৯৯.৬৭	৩৮৩৬.১৬	৮২৬৩.৪৬	১৫৬৩৬.৮৮	৮৮০.৯৭	২৪৭৮১.
৩	প্রাথমিক শ্রমিক ও শ্রমিক কল্যাণ স. স.	২৪০৫.১৫	৯৪৬.৯৮	৩৩৫২.১৩	৩৯১২৭.৩১	১১৭৩.৫৩	১৪৫৭.১৪	৪১৭৫৭.
৪	প্রাথমিক মৃৎশিল্প সমবায় সমিতি	২৮.২৩	১১৭.৮৩	১৪৬.০৬	৩৫.৩১	৫.৪৭	০.০০	৪০.৭৮
৫	প্রাথমিক তাঁতী সমবায় সমিতি	১৫৭.৩৯	৮৬.৬৬	২৪৪.০৫	৬২৫.৩০	৫৯.২১	১৪৬.৭৮	৮৩১.২
৬	প্রাথমিক ভূমিহীন সমবায় সমিতি	১৫৩.৯৮	৩০.২৮	১৮৪.২৬	৩০১.১৩	২৮.৫০	২৬.৩১	৩৫৫.৯
৭	প্রাথমিক বিত্তহীন সমবায় সমিতি	১.৯২	১.৭৬	৩.৬৮	২৭.৯৩	৩৪.৭১	০.০০	৬২.৬৪
৮	প্রাথমিক মহিলা সমবায় সমিতি	৩৩৯১.৫০	১৪৮২.৫৮	৪৮৭৪.০৮	৭১২২২.১১	৫০৭.৩০	১১৯.৩৬	৭১৮৪৮.
৯	প্রাঃ অটোরিক্সা, অটোটেম্পো, টেক্সিক্যাব, মটর, ট্রাক ও ট্যাংক/লরী চালক সং সং	৩৭৯.১৬	৪৩৯.৪৩	৮১৮.৫৯	৮৯৮.৫৪	৬২৮৮.৫৫	৫৩.১৪	৭২৪০.২
১০	প্রাথমিক হকার্স সমবায় সমিতি	১৩৭.২৯	২৫৮.৩১	৩৯৫.৬০	২৯৬৪.০২	১৩.৪৬	২২৬.২০	৩২০৩.৩
১১	প্রাঃ মটর মালিক ও শ্রমিক সমবায় সমিতি	৪২২.৯১	১৭৯.৭৫	৬০২.৬৬	১৩৮০.৮৫	১১৪.৫৭	১৬৮.০৭	১৬৬৩.৪
১২	প্রাঃ কর্মচারী(পুলিশসহ)/চাকুরীজীবী স. স.	৯৩৫০.৩১	৫১৩৯.০৯	১৪৪৮৯.৪০	২০৫১৩৪.১৯	১১৩৭.৫৩	২৫৯৪.০৬	২০৮৮৬৫
১৩	প্রাথমিক দুগ্ধ সমবায় সমিতি	৬২.৭৬	১৩.৫৩	৭৬.২৯	১২৬.০৭	৬২৫.৭৩	০.০০	৭৫১.৮
১৪	প্রাথমিক মুক্তিযোদ্ধা সমবায় সমিতি	৩০২.৪৭	৮৭.৯৮	৩৯০.৪৫	৯৯৮.২৫	২৮.৪২	৩০২.০৪	১৩২৮.৭
১৫	প্রাথমিক যুব সমবায় সমিতি	১০৩৮.৬৬	২৭৯.৬৩	১৩১৮.২৯	৪৩৭৭.৭৭	৬৫.৬২	৬৭.৭৬	৪৫১১.১
১৬	পানি ব্যবস্থাপনা সমবায় সমিতি	২.৪৮	০.০৫	২.৫৩	৬.৮৩	০.০০	০.০০	৬.৮৩
১৭	প্রাথমিক সার্বিক/আদর্শ গ্রাম উন্নয়ন সং সং	২৫৬৮.২৪	১৭৩২.৫৬	৪৩০০.৮০	১৮৫৭৬.৮৮	২৪১.৩৭	১৪৯.৭১	১৮৯৬৭.
১৮	প্রাথমিক গৃহনির্মাণ সমবায় সমিতি	৫৪৮২.০৬	৯৬৬.১৯	৬৪৪৮.২৫	৩১৭২৯.৮৩	৩০০.৩১	৪২৪০.৩৫	৩৬২৭০.
১৯	প্রাথমিক ফ্লাট/এপার্টমেন্ট মালিক স. স.	৫৫২.৮২	২৮২.০২	৮৩৪.৮৪	১৮০৩.৩৯	১.৭০	১২৬.৬৬	১৯৩১.৭
২০	প্রাঃ দোকান মালিক/ব্যবসায়ী/মার্কেট স. স.	৭২৪০.৫২	১৬৫৬.৮৩	৮৮৯৭.৩৫	৪৭১২৮.৯৫	১৫৮৬.৬৭	১৫৪৮.৩৪	৫০২৬৩.
২১	প্রাথমিক ভোগ্যপণ্য সমবায় সমিতি	৬২৭.৭৫	৪৯৬.৯১	১১২৪.৬৬	৪৩৭৮.৪০	২৮২.৪৩	১১৬.৭৬	৪৭৭৭.০
২২	প্রাথমিক সঞ্চয় ও ঋণদান সমবায় সমিতি	১৩১০৭১.৩৩	৮৩১০.০০	১৩৯৩৮১.৩৩	১৬১৭৫৬.৩৯	৫৫৩০.৬৩	৮৩৯৫.২৭	১৭৫৬৮২
২৩	প্রাথমিক কো-অপারেটিভ ক্রেডিট ইউনিয়ন	১৩৮৭৫.৪৮	১১৫৯.৭৩	১৫০৩৫.২১	৮০৬৭৩.৯৪	৪৫৮.৭৩	৪৮.০৩	৮১১৮০.
২৪	প্রাথমিক কো-অপারেটিভ ক্রেডিট স. স.	২৯৯৩.২৫	৪১৬৯.৭০	৭১৬২.৯৫	১০০১৬১.০৪	১০০২০.৫১	৬০৩৬.৫৬	১১৬২১৮
২৫	প্রাথমিক বহুমুখী সমবায় সমিতি	৪৯৯০০.৭৫	৮৬৬৩.৯৫	৫৮৫৬৪.৭০	৫২৫৩৫৩.৮৬	১৭১৭১.৭০	৫২৭৫.০৫	৫৪৭৮০০
২৬	প্রাথমিক উৎপাদনমুখী সমবায় সমিতি	৭৪৪.৫৫	১২৪.২২	৮৬৮.৭৭	৩০১৯.৬৪	২৩৪.১৪	৫০.৮১	৩৩০৪.০
২৭	প্রাথমিক ক্ষুদ্র ব্যবসায়ী সমবায় সমিতি	৪৩০০.৩৯	৭৩২.৬১	৫০৩৩.০০	৪৩৯৮০.৫৮	৬৫৬.১৪	৩৬৮.৫৭	৪৫০০৫.
২৮	প্রাথমিক পেশাজীবী সমবায় সমিতি	৪৩৮.৭৯	৯৮.৩০	৫৩৭.০৯	২৪০২.২৫	১৬৭.৬৮	৩১১.৪৯	২৮৮১.৪
২৯	প্রাথমিক ক্ষুদ্র নৃ-তান্ত্রিক সমবায় সমিতি	৩৬.০৫	৩৫.১০	৭১.১৫	২১২.২৯	১৩৮.৯৩	৪২.৫৯	৩৯৩.৮
৩০	প্রাথমিক প্রক্রিয়াজাতকরণ সমবায় সমিতি	০.২০	০.০০	০.২০	০.৪৪	০.০০	০.০০	০.৪৪
৩১	প্রাথমিক পর্যটন শিল্প সমবায় সমিতি	১৭.২১	৩১.৯৬	৪৯.১৭	৩৬.৪৩	০.০০	১.০৩	৩৭.৪৩
৩২	বঙ্গমাতা মহিলা সমবায় সমিতি	৪২.২৬	৪.৮৩	৪৭.০৯	৬৯.৫১	০.০০	৩.২০	৭২.৭১
৩৩	অন্যান্য প্রাথমিক সমবায় সমিতি	২৫৮৭৬.৮৯	৯৬৩৪.৩২	৩৫৫১১.২১	৬১৭৩৬২.৪১	৯১০৫.০৯	৪৪৯.০৮	৬২৬৯১৬
	<b>মোট</b>	<b>২৬৮৩৪১.১০</b>	<b>৪৮৯৮১.৯৮</b>	<b>৩১৭৩২৩.০৮</b>	<b>১৯৮৪৮২৯.১৮</b>	<b>৭২১১৩.৪৪</b>	<b>৩৩২৯৮.৫০</b>	<b>২০৯০২৪</b>

**প্রাথমিকঃ বিভিন্ন দপ্তরের/উন্নয়ন প্রকল্পের আওতায়/Supervised Program**

<b>বিআরডিবি</b>								
১	কৃষক সমবায় সমিতি	৯৫০৮.৪৭	৪১৫০.৮৭	১৩৬৫৯.৩৪	১৭২৪৫.৫৪	৪০৯৩৯.২৫	১৬৪৬.৪৫	৫৯৮৩১.
২	মহিলা সমবায় সমিতি	১৩৩৪.৫৮	৯০৭.৭৮	২২৪২.৩৬	৮৪০৪.৪৫	১৩০১৩.৫৬	১২৯.৪৩	২১৫৪৭.
৩	বিত্তহীন সমবায় সমিতি	৫৬৫.৪৩	৩৯৩.০৮	৯৫৮.৫১	১৫১২.৪৫	৫৭৮৮.১৩	১০৫.৩৩	৭৪০৫.১
৪	মহিলা বিত্তহীন সমবায় সমিতি	৬০৩.৮২	৭৮১.২৬	১৩৮৫.০৮	১৮৯৬.৩৬	৬৬১৭.০৪	৬২.৬৯	৮৫৭৬.০
৫	বিত্তহীন পুরুষ (পজীব) সমবায় সমিতি	১২০.৭৪	২৬.৪৫	১৪৭.১৯	৪৮৮.০৯	৬৩৬৩.৮২	২৫.২২	৬৮৭৭.১

৬	বিন্তহীন মহিলা(পজীব) সমবায় সমিতি	৩৬৫.৪০	৩৪৪.৮৮	৭১০.২৮	২১৯৬.৮২	২৪০৯৭.৬৪	১০৩.৩৬	২৬৩৯৭.
৭	দমআক সমবায় সমিতি	০.২১	০.০০	০.২১	০.০০	০.০০	০.০০	০.০০
৭	সার্বিক গ্রাম উন্নয়ন সমবায় সমিতি	১১৪.৮১	৪.৮৭	১১৯.৬৮	৩০১.৬৯	৮৪.২৯	০.০০	৩৮৫.৯
৮	ইরেসপো (IRESPPW) সমবায় সমিতি	১.২৯	১.৪৪	২.৭৩	৫.৬২	০.০০	০.০০	৫.৬২
মোট		১২৬১৪.৭৫	৬৬১০.৬৩	১৯২২৫.৩৮	৩২০৫১.০২	৯৬৯০৩.৭৩	২০৭২.৪৮	১৩১০২৭
এল জি ই ডি								
১	প্রাথমিক পানি ব্যবস্থাপনা সমবায় সমিতি	১০৬৩.২১	২৪৫৮.৯৩	৩৫২২.১৪	৫৫২২.১৪	৫৪১.৭২	১০১৭.৫০	৭০৮১.৭
২	সার্বিক গ্রাম উন্নয়ন সমবায় সমিতি	৫৫.২৮	২১.৩৩	৭৬.৬১	২৬৭.০৩	১৬.১৮	৩.০০	২৮৬.২
মোট		১১১৮.৪৯	২৪৮০.২৬	৩৫৯৮.৭৫	৫৭৮৯.১৭	৫৫৭.৯০	১০২০.৫০	৭৩৬৭.৯
বাংলাদেশ পানি উন্নয়ন বোর্ড								
১	প্রাঃ পানি ব্যবহারকারী/ব্যবস্থাপনা সংঃ	৮.০৯	২.৮৩	১০.৯২	৯.৫৩	৪৫.৬৪	০.০০	৫৫.১৯
বার্ড								
১	সার্বিক গ্রাম উন্নয়ন সমবায় সমিতি	৭৫০.৮৯	৭২১.৬৩	১৪৭২.৫২	৩৩২৪.০২	৩৩৩০.৬৫	০.০০	৬৬৫৪.৭
আর ডি এ								
১	সার্বিক গ্রাম উন্নয়ন সমবায় সমিতি	৩৪৯.৭৪	৬৩.০০	৪১২.৭৪	২৩৫৫.৩১	২৭১.৩৪	০.০০	২৬২৬.৭
সিভিডিপি								
১	সার্বিক গ্রাম উন্নয়ন সমবায় সমিতি	৭৭৩.০৭	৭৬.৮২	৮৪৯.৮৯	৩৬৫২.০৪	১৩২.৪১	১৩.৪১	৩৭৯৭.৬
বাংলাদেশ দুগ্ধ উৎপাদনকারী সমবায় ইউনিয়ন লি. (মিষ্ক ভিটা)								
১	দুগ্ধ সমবায় সমিতি	৩৬৭.৪২	২৬৩.৪১	৬৩০.৮৩	৫৬১.১৭	২৯২০.৫৫	২৩৪.৬৯	৩৭১৬.৪
প্রধানমন্ত্রীর দপ্তর								
১	আশ্রয়ণ সমবায় সমিতি	৪৪.৩৫	৩৫.৯০	৮০.২৫	১৮২.১৩	১২৫১.৯৪	২.০৭	১৪৩৬.১
২	আশ্রয়ণ (ফেইজ-২) সমবায় সমিতি	৬৯.৬৬	১২.৪৮	৮২.১৪	৩৫৩.৮৮	২৮৯৮.৭৩	৭.৪৩	৩২৬০.৯
৩	আশ্রয়ণ-২ সমবায় সমিতি	১৯৭.৭৬	৫.৯০	২০৩.৬৬	২০৬.৩০	১৪৯৬.৯৪	৫১.৪০	১৭৫৪.৭
মোট		৩১১.৭৭	৫৪.২৮	৩৬৬.০৫	৭৪২.৩১	৫৬৪৭.৬১	৬০.৯০	৬৪৫০.৬
সমবায় ব্যাংক								
১	প্রাথমিক ভূমি উন্নয়ন ব্যাংক	৩০৮.৩৭	৪৬১.৭৫	৭৭০.১২	৭৫৬.৯০	১৯৬৮.৫২	১৩২.৬২	২৮৫৮.০
২	প্রাথমিক ইউনিয়ন বহুমুখী সমবায় সমিতি	৩৮২.১২	১৬৫.৯৯	৫৪৮.১১	৪৯৭.২৩	১৫০৬.৫৮	১৮২.৫৫	২১৮৬.৭
৩	প্রাথমিক কৃষি সমবায় সমিতি	১৭০.৬২	৬১.৪৯	২৩২.১১	২৯৮.৪৩	১৪৬৩.১৬	২.৬৬	১৭৬৪.২
মোট		৮৬১.১১	৬৮৯.২৩	১৫৫০.৩৪	১৫৫২.৫৬	৪৯৩৮.২৬	৩১৭.৮৩	৬৮০৮.৭
কালবতুজ								
১	প্রাথমিক সঞ্চয় ও ঋণদান সমবায় সমিতি	৩৭৪৭৯.৬৭	২২৭২০.১৮	৬০১৯৯.৮৫	২৪৬৩৮৫.৬৮	৫২৮২৫.২৪	১১২৬৯.৮৫	৩১০৪৮০
কৃষি, মৎস্য ও প্রাণি সম্পদ মন্ত্রণালয়								
১	প্রাথমিক সি আই জি সমবায় সমিতি	১১১৯.৪৭	৯৩.৩৫	১২১২.৮২	১৮৫৭.৮৯	১২৪৩.৯৩	৩৪.৬৫	৩১৩৬.৪

উন্নত জাতের গাভী পালনের মাধ্যমে সুবিধাবঞ্চিত নারীদের  
জীবনযাত্রার মান উন্নয়ন প্রকল্প

১	প্রাথমিক দুগ্ধ উৎপাদনকারী সমবায় সমিতি	২১৩.৩৭	৭.৩৩	২২০.৭০	৫০০.৬২	৮২২০.২৮	০.০০	৮৭২০.৯৩
ক্ষুদ্র নৃ-তাত্ত্বিক জনগোষ্ঠীর জীবন যাত্রার মান উন্নয়ন প্রকল্প								
১	প্রাথমিক ক্ষুদ্র নৃ-তাত্ত্বিক সমবায় সমিতি	১২৯.৬২	২.৭৯	১৩২.৪১	১৩৯.৯৩	১৫৪৪.২৫	০.০০	১৬৮৪.১৩
সমবায় মডেল গ্রাম প্রতিষ্ঠা পাইলট (১ম সংশোধিত) শীর্ষক প্রকল্প								
১	সমবায় মডেল গ্রাম সমবায় সমিতি	৪৮.৬৭	০.০৫	৪৮.৭২	৭৪.২৮	৭৭৩.৮৭	৯৯.১৫	৯৪৭.৩৩
মোট (বিভিন্ন দপ্তর/উন্নয়ন প্রকল্প)		৪৩৫৩১	২৭১৭৫	৭০৭০৭	২৬৬৯৪৫	৮২৪৫২	১৩০৫১	৩৬২৪৪৫
দেশব্যাপি প্রাথমিক সমবায় সমিতি		৪৬৫৮.১৬	৩০০১.৬৬	৭৬৫৯.৮২	৩২৩২০.৪৫	১৬৫০২.০৩	১৩১৪২.২৯	৬১৯৬৪.৯৩
বিভাগব্যাপি প্রাথমিক সমবায় সমিতি		৮৭২৮.৮৭	২৯৯৪১.৩১	৩৮৬৭০.১৮	৪৯০০১৮.৮৫	১৬৫৬.৭২	১০৪২৯.৩৮	৫০২১০৪.৯৩
মোট প্রাথমিক		৩৩৭৮৭৪.২৬	১১৫৭১০.৭৪	৪৫৩৫৮৫.০০	২৮০৬১৬৪.০১	২৬৯৬২৭.৮৫	৭১৯৯৩.৬৩	৩১৪৭৭৮৫.৯৩
সারসংক্ষেপ								
জাতীয় সমবায় সমিতি		৬০৪৯.৩৯	৩৫৩৯৬.১১	৪১৪৪৫.৫০	৭৭০.১৫	২২৭৯৬.৯৫	৮৯৮৩.৪৭	৩২৫৫০.৯৩
কেন্দ্রীয় সমবায় সমিতি		১৩৮০২.০১	২৭৫৮৮.০০	৪১৩৯০.০১	১৯৪৪৩০.৩৮	১২৫৮৮০.১৫	২০৬৬৬.৯০	৩৪০৯৭৭.৯৩
প্রাথমিক সমবায় সমিতি		৩৩৭৮৭৪.২৬	১১৫৭১০.৭৪	৪৫৩৫৮৫.০০	২৮০৬১৬৪.০১	২৬৯৬২৭.৮৫	৭১৯৯৩.৬৩	৩১৪৭৭৮৫.৯৩
সর্বমোট		৩৫৭৭২৫.৬৬	১৭৮৬৯৪.৮৫	৫৩৬৪২০.৫১	৩০০১৩৬৪.৫৪	৪১৮৩০৪.৯৫	১০১৬৪৪.০০	৩৫২১৩১৫.৯৩





২৪	কেন্দ্রীয় ম্যাস্ট্রি চালক সমবায় সমিতি	০	০	০	০	০	০	০	০	০	০	০	০	০	০	
২৫	কেন্দ্রীয় পানি ব্যবহারকারী সমবায় সমিতি	০	০	০	০	০	০	০	০	০	০	০	০	০	০	
২৬	অন্যান্য কেন্দ্রীয় সমবায় সঃ	৫২	১	৫৩	১৫	৩	১৮	৩৭	১৪	৫১	৫২০	১৫৪	৬৭৪	৬২৪	১৭২	৭৯৬
	<b>মোট</b>	<b>৪৪৯</b>	<b>২৬</b>	<b>৪৭৫</b>	<b>৫৯০</b>	<b>৮১</b>	<b>৬৭১</b>	<b>১০৮৬</b>	<b>১৩৮</b>	<b>১২২৪</b>	<b>১০২২৬</b>	<b>২০৫৩</b>	<b>১২২৭৯</b>	<b>১২৩৫১</b>	<b>২২৯৮</b>	<b>১৪৬৪৯</b>
<b>কেন্দ্রীয় (বি আর ডি বি)</b>																
১	উপজেলা কেন্দ্রীয় সমবায় এসোসিয়েশন	২৪৮৭	৬৪৮	৩১৩৫	১০৬৭	৪০২	১৪৬৯	৪৮৩	৩০৮	৭৯১	২৭২০২	৯২৬০	৩৬৪৬২	৩১২৩৯	১০৬১৮	৪১৮৫৭
২	কেন্দ্রীয় বিত্তহীন সমবায় সমিতি লি.	৮১২	৫৩১	১৩৪৩	২১৪	৩৩	২৪৭	৩৫	১১	৪৬	২৪০২	৭৯০৯	১০৩১১	৩৪৬৩	৮৪৮৪	১১৯৪৭
৩	কেন্দ্রীয় দমআক	০	০	০	০	০	০	০	০	০	০	০	০	০	০	০
৪	কেন্দ্রীয় পজীব	২৫৯	১৮০	৪৩৯	৪৮	২৬	৭৪	২৫	২২	৪৭	৮৫২	৮২১৬	৯০৬৮	১১৮৪	৮৪৪৪	৯৬২৮
৫	জেলা পল্লী উন্নয়ন ফেডারেশন লি.	০	০	০	০	০	০	০	০	০	০	০	০	০	০	০
	<b>মোট</b>	<b>৩৫৫৮</b>	<b>১৩৫৯</b>	<b>৪৯১৭</b>	<b>১৩২৯</b>	<b>৪৬১</b>	<b>১৭৯০</b>	<b>৫৪৩</b>	<b>৩৪১</b>	<b>৮৮৪</b>	<b>৩০৪৫৬</b>	<b>২৫৩৮৫</b>	<b>৫৫৮৪১</b>	<b>৩৫৮৮৬</b>	<b>২৭৫৪৬</b>	<b>৬৩৪৩২</b>
	<b>কেন্দ্রীয় (দেশব্যাপি)</b>	<b>১২২১</b>	<b>২৫৪</b>	<b>১৪৭৫</b>	<b>২৪৮</b>	<b>১৭</b>	<b>২৬৫</b>	<b>৯৩৭</b>	<b>২৯৯</b>	<b>১২৩৬</b>	<b>৪৪৮</b>	<b>৩৩৮</b>	<b>৭৮৬</b>	<b>২৮৫৪</b>	<b>৯০৮</b>	<b>৩৭৬২</b>
	<b>সর্বমোট (কেন্দ্রীয়)</b>	<b>৫২২৮</b>	<b>১৬৩৯</b>	<b>৬৮৬৭</b>	<b>২১৬৭</b>	<b>৫৫৯</b>	<b>২৭২৬</b>	<b>২৫৬৬</b>	<b>৭৭৮</b>	<b>৩৩৪৪</b>	<b>৪১১৩০</b>	<b>২৭৭৭৬</b>	<b>৬৮৯০৬</b>	<b>৫১০৯১</b>	<b>৩০৭৫২</b>	<b>৮১৮৪৩</b>
<b>প্রাথমিক (সাধারণ)</b>																
১	প্রাথমিক কৃষি ও কৃষক সমবায় সমিতি	৫১৫	১৫০	৬৬৫	১২৭	১৯	১৪৬	৫৬৫	২১২	৭৭৭	৪০৮০	২০১৬	৬০৯৬	৫২৮৭	২৩৯৭	৭৬৮৪
২	প্রাথমিক মৎস্যজীবী/মৎস্যচাষী স. স.	৬৬৬	৪৬	৭১২	১৪৭৮	৩২	১৫১০	১০২৩	২৯	১০৫২	২১৩৪০	১৬৬১	২৩০০১	২৪৫০৭	১৭৬৮	২৬২৭৫
৩	প্রাথমিক শ্রমিক ও শ্রমিক কল্যাণ স. স.	১৪০১	৫৩৩	১৯৩৪	১২৫	৫৪	১৭৯	২৮৫	৬২	৩৪৭	১২৬৫৭	১১৪৯৮	২৪১৫৫	১৪৪৬৮	১২১৪৭	২৬৬১৫
৪	প্রাথমিক মুৎশিল্প সমবায় সমিতি	১৫৯	৬৪	২২৩	২২	৮৯	১১১	০	০	০	৫৩৮৫	৩৭৬৬	৯১৫১	৫৫৬৬	৩৯১৯	৯৪৮৫
৫	প্রাথমিক তাঁতী সমবায় সমিতি	৮৭	১৩	১০০	৭	২	৯	১০	১০	২০	১৪৫৩	৫১৪	১৯৬৭	১৫৫৭	৫৩৯	২০৯৬
৬	প্রাথমিক ভূমিহীন সমবায় সমিতি	১০	২	১২	১	০	১	১০	০	১০	১২৫২	৯২১	২১৭৩	১২৭৩	৯২৩	২১৯৬
৭	প্রাথমিক বিত্তহীন সমবায় সমিতি	২	০	২	০	০	০	০	৩০	৩০	১৫৬	০	১৫৬	১৫৮	৩০	১৮৮
৮	প্রাথমিক মহিলা সমবায় সমিতি	১৬৯	৩৭৫	৫৪৪	৫৫	৪২৪	৪৭৯	১৬	১৭০৯	১৭২৫	৩৬৫৩	৭৩৯২৮	৭৭৫৮১	৩৮৯৩	৭৬৪৩৬	৮০৩২৯
৯	প্রাঃ অটোরিক্সা, অটোটেম্পো, টেক্সিক্যাব, মটর, ট্রাক ও ট্যাংক/লরী চালক স. স.	২৩২	১১৪	৩৪৬	২৭	০	২৭	৩৫	০	৩৫	১৭৬৬	১৮৬০	৩৬২৬	২০৬০	১৯৭৪	৪০৩৪
১০	প্রাথমিক হকার্স সমবায় সমিতি	৫৫৫	৫	৫৬০	৮১	১৩	৯৪	২৪	৪	২৮	২০১৬	৫৬	২০৭২	২৬৭৬	৭৮	২৭৫৪
১১	প্রাঃ মটর মালিক ও শ্রমিক সমবায় সমিতি	১৫৮	০	১৫৮	২৫	০	২৫	৯১	০	৯১	৬৭৪৩	৪৭	৬৭৯০	৭০১৭	৪৭	৭০৬৪
১২	প্রাঃ কর্মচারী(পুলিশসহ)/চাকুরিজীবী স. স.	২৮৩	৩৩	৩১৬	৮০	২৫	১০৫	৩৪	১৭	৫১	৬৭৪৮	১২৯৫	৮০৪৩	৭১৪৫	১৩৭০	৮৫১৫
১৩	প্রাথমিক দুগ্ধ সমবায় সমিতি	২৫	৬	৩১	০	০	০	৬	০	৬	৬৪০	৩২০	৯৬০	৬৭১	৩২৬	৯৯৭
১৪	প্রাথমিক মুক্তিযোদ্ধা সমবায় সমিতি	৬৬	১৮	৮৪	১৫৫	৫৭	২১২	১১৫	৩০	১৪৫	৮৫৩	৩৭	৮৯০	১১৮৯	১৪২	১৩৩১
১৫	প্রাথমিক যুব সমবায় সমিতি	২৫৯	৩৬	২৯৫	১৮	৮	২৬	৪৭	৪	৫১	৩১২২	১৮৬০	৪৯৮২	৩৪৪৬	১৯০৮	৫৩৫৪
১৬	পানি ব্যবস্থাপনা সমবায় সমিতি	০	০	০	০	০	০	০	০	০	৭৫	২	৭৭	৭৫	২	৭৭
১৭	প্রাথমিক সার্বিক/আদর্শ গ্রাম উন্নয়ন স. স.	১১৭৬	৪০৯	১৫৮৫	৪১	৯	৫০	৭০৭	১১৪	৮২১	১৬৯৩৫	৬৬৭৮	২৩৬১৩	১৮৮৫৯	৭২১০	২৬০৬৯
১৮	প্রাথমিক গৃহনির্মাণ সমবায় সমিতি	৩৪৭	১২২	৪৬৯	৭৭৯	১২১	৯০০	১০	৫	১৫	২২৫২	১৮২৫	৪০৭৭	৩৩৮৮	২০৭৩	৫৪৬১
১৯	প্রাথমিক ফ্লাট/এপার্টমেন্ট মালিক স. স.	৫৮৭	৩০	৬১৭	২৯	১৬	৪৫	১১৬	৭৮	১৯৪	৫৪২	১৭৮	৭২০	১২৭৪	৩০২	১৫৭৬
২০	প্রাঃ দোকান মালিক/ব্যবসায়ী/মার্কেট সঃ সঃ	২৪৩৩	৩৯৮	২৮৩১	৬৮২	১৯০	৮৭২	২১১৭	৩৬৫	২৪৮২	২৪৩৫১	৬৯১৩	৩১২৬৪	২৯৫৮৩	৭৮৬৬	৩৭৪৪৯

২১	প্রাথমিক ভোগ্যপণ্য সমবায় সমিতি	২১৬	৩২	২৪৮	১০	২	১২	৫২	১৩	৬৫	১৪৫৯	৮৫০	২৩০৯	১৭৩৭	৮৯৭	২৬৩৪
২২	প্রাথমিক সঞ্চয় ও ঋণদান সমবায় সমিতি	৮৭২৪	২৬২৪	১১৩৪৮	২৬৬৬	১২০০	৩৮৬৬	২২৭০১	৬৬৯৪	২৯৩৯	১০৭৫৩	৪০৪৪৬	১৪৭৯৮৫	১৪১৬৩০	৫০৯৬৪	১৯২৫৯৪
২৩	প্রাথমিক কো-অপারেটিভ ক্রেডিট ইউনিয়ন	৭৭২	৫০৮	১২৮০	১১৩	১৫	১২৮	২৫৫	৫৬	৩১১	২৩১২৯	১৪৭৭২	৩৭৯০১	২৪২৬৯	১৫৩৫১	৩৯৬২০
২৪	প্রাথমিক কো-অপারেটিভ ক্রেডিট স. স.	২০১	৬৫	২৬৬	০	০	০	০	০	০	৮৭৬১	৪৪১০	১৩১৭১	৮৯৬২	৪৪৭৫	১৩৪৩৭
২৫	প্রাথমিক বহুমুখী সমবায় সমিতি	১৫৩২৭	২৯৪৫	১৮২৭২	২১৪০	৮৭৬	৩০১৬	৭৯১৯	১৯৩৯	৯৮৫৮	১২০৩৫	৪৪৭২১	১৬৫০৭৮	১৪৫৭৪৩	৫০৪৮১	১৯৬২২৪
২৬	প্রাথমিক উৎপাদনমুখী সমবায় সমিতি	১৩৮	৩৪	১৭২	৮	৩	১১	২০	১৬	৩৬	৯৭১	৪৬৯	১৪৪০	১১৩৭	৫২২	১৬৫৯
২৭	প্রাথমিক ক্ষুদ্র ব্যবসায়ী সমবায় সমিতি	৩২২০	১৪৭৫	৪৬৯৫	৩৮১	১০৩	৪৮৪	১১৮৪	১৪৩	১৩২৭	৯০৩৯৬	১৯৭৭০	১১০১৬৬	৯৫১৮১	২১৪৯১	১১৬৬৭২
২৮	প্রাথমিক পেশাজীবী সমবায় সমিতি	১১৪	৪১	১৫৫	১	০	১	১	০	১	২৫৭	১০৬	৩৬৩	৩৭৩	১৪৭	৫২০
২৯	প্রাথমিক ক্ষুদ্র নৃ-তান্ত্রিক সমবায় সমিতি	৫০	৪	৫৪	১০	৫	১৫	৩০০	৭০	৩৭০	৩৩২	২৬৫	৫৯৭	৬৯২	৩৪৪	১০৩৬
৩০	প্রাথমিক প্রক্রিয়াজাতকরণ সমবায় সমিতি	০	০	০	০	০	০	০	০	০	০	০	০	০	০	০
৩১	প্রাথমিক পর্যটন শিল্প সমবায় সমিতি	৪	২	৬	১	১	২	০	০	০	৭৫	২	৭৭	৮০	৫	৮৫
৩২	বঙ্গমাতা মহিলা সমবায় সমিতি	০	১৪	১৪	১৮	১০	২৮	০	০	০	০	৮	৮	১৮	৩২	৫০
৩৩	অন্যান্য প্রাথমিক সমবায় সমিতি	৩৭০০	১০০৫	৪৭০৫	৮২৯	২১৯	১০৪৮	১৩৪৬	৫৮০	১৯২৬	৩৬৫৭১	১০৪৫৫	৩৭৬১৬৯	৩৭১৫৮৯	১২২৫৯	৩৮৩৮৪৮
	মোট	৪১৫৯৬	১১১০৩	৫২৬৯	৯৯০৯	৩৪৯	১৩৪০	৩৮৯৮	১২১৮	৫১১৬৯	৮৩৫০০	২৫১৬৪৯	১০৮৬৬৫	৯২৫৫০৩	২৭৮৪২	১২০৩৯২

**প্রাথমিক বিভিন্ন দপ্তরের/উন্নয়ন প্রকল্পের আওতায়/Supervised Program**

**বিআরডিবি**

১	কৃষক সমবায় সমিতি	৫৮৫	১৩০	৭১৫	৩৩৮	৫	৩৪৩	৭০	২	৭২	২১৫৪৬	১৪৬০	২৩০০৬	২২৫৩৯	১৫৯৭	২৪১৩৬
২	মহিলা সমবায় সমিতি	১৬৪	১১৭	২৮১	৬	৮৪	৯০	০	০	০	৩৬৩	৬৮১৯	৭১৮২	৫৩৩	৭০২০	৭৫৫৩
৩	বিত্তহীন সমবায় সমিতি	৮২	১৫	৯৭	২	০	২	০	০	০	৪১৪৭	১৭৮	৪৩২৫	৪২৩১	১৯৩	৪৪২৪
৪	মহিলা বিত্তহীন সমবায় সমিতি	৬৬	২৫	৯১	০	০	০	০	০	০	৬০৩৮	৬০৩৮	৬৬	৬০৬৩	৬১২৯	
৫	বিত্তহীন পুরুষ (পজীব)সমবায় সমিতি	২৯	১৬	৪৫	৮	০	৮	০	০	০	৯৪৬	১০	৯৫৬	৯৮৩	২৬	১০০৯
৬	বিত্তহীন মহিলা(পজীব)সমবায় সমিতি	২২	২১	৪৩	০	০	০	০	০	০	১৭	৬৬৪৪	৬৬৬১	৩৯	৬৬৬৫	৬৭০৪
৭	দমআক সমবায় সমিতি	০	০	০	০	০	০	০	০	০	০	০	০	০	০	০
৭	সার্বিক গ্রাম উন্নয়ন সমবায় সমিতি	৫২	২৫	৭৭	০	০	০	০	০	০	১৪০	০	১৪০	১৯২	২৫	২১৭
৮	ইরেসপো (IRESPPW) সমবায় সমিতি	০	০	০	০	০	০	০	০	০	০	০	০	০	০	০
	মোট	১০০০	৩৪৯	১৩৪৯	৩৫৪	৮৯	৪৪৩	৭০	২	৭২	২৭১৫৯	২১১৪৯	৪৮৩০৮	২৮৫৮৩	২১৫৮৯	৫০১৭২

এল জি ই ডি

১	প্রাথমিক পানি ব্যবস্থাপনা সমবায় সমিতি	৫১০	১১০	৬২০	৬০৭	২০৭	৮১৪	১৩৯৮	৩৭৪	১৭৭২	১৬২৮৩	৬৫৩২	২২৮১৫	১৮৭৯৮	৭২২৩	২৬০২১
২	সার্বিক গ্রাম উন্নয়ন সমবায় সমিতি	৬	২	৮	০	০	০	০	০	০	৫৬	২৭	৮৩	৬২	২৯	৯১
মোট		৫১৬	১১২	৬২৮	৬০৭	২০৭	৮১৪	১৩৯৮	৩৭৪	১৭৭২	১৬৩৩৯	৬৫৫৯	২২৮৯৮	১৮৮৬০	৭২৫২	২৬১১২

বাংলাদেশ পানি উন্নয়ন বোর্ড

১	প্রাঃ পানি ব্যবহারকারী/ব্যবস্থাপনা সংঃ বোর্ড	০	০	০	০	০	০	১০	৫	১৫	১১	৬	১৭	২১	১১	৩২
১	সার্বিক গ্রাম উন্নয়ন সমবায় সমিতি	২৬১	৩২৮	৫৮৯	৮০	৬৫	১৪৫	০	০	০	১২৯৬	১০৩২	২৩২৮	১৬৩৭	১৪২৫	৩০৬২
১	সার্বিক গ্রাম উন্নয়ন সমবায় সমিতি	২২৭	১২৫	৩৫২	১১৪	৭৮	১৯২	০	০	০	৮৮৭	৫৭৫	১৪৬২	১২২৮	৭৭৮	২০০৬

সিভিডিপি

১	সার্বিক গ্রাম উন্নয়ন সমবায় সমিতি	৬৬১	৫০৬	১১৬৭	২৬১	৮৯	৩৫০	৫৩	৩১	৮৪	৬৮৯২	৬১৪৩	১৩০৩৫	৭৮৬৭	৬৭৬৯	১৪৬৩৬
---	------------------------------------	-----	-----	------	-----	----	-----	----	----	----	------	------	-------	------	------	-------

বাংলাদেশ দুগ্ধ উৎপাদনকারী সমবায় ইউনিয়ন লি. (মিল্ক ভিটা)

১	দুগ্ধ সমবায় সমিতি	৮৩০	৪৮	৮৭৮	৫	৩	৮	১২	২	১৪	৩৩৩৭	১৩৯৫	৪৭৩২	৪১৮৪	১৪৪৮	৫৬৩২
---	--------------------	-----	----	-----	---	---	---	----	---	----	------	------	------	------	------	------

প্রধানমন্ত্রীর দপ্তর

১	আশ্রয়ণ সমবায় সমিতি	১১	২	১৩	১	১	২	৫	২	৭	১৪২৫	১০৫৫	২৪৮০	১৪৪২	১০৬০	২৫০২
২	আশ্রয়ণ (ফেইজ-২) সমবায় সমিতি	৩১	৮	৩৯	১৩১	৪৬	১৭৭	৫৩৭	৩৭১	৯০৮	৩২৫০	২০৪৮	৫২৯৮	৩৯৪৯	২৪৭৩	৬৪২২
৩	আশ্রয়ণ-২ সমবায় সমিতি	৪	০	৪	১৫১	৫৫	২০৬	১২৩	৪৪	১৬৭	১০১৯	৫৪৯	১৫৬৮	১২৯৭	৬৪৮	১৯৪৫
মোট		৪৬	১০	৫৬	২৮৩	১০২	৩৮৫	৬৬৫	৪১৭	১০৮২	৫৬৯৪	৩৬৫২	৯৩৪৬	৬৬৮৮	৪১৮১	১০৮৬৯

সমবায় ব্যাংক

১	প্রাথমিক ভূমি উন্নয়ন ব্যাংক	৮৯	৯	৯৮	৩	০	৩	২৩৫	১১৫	৩৫০	৮৩১	৩১২	১১৪৩	১১৫৮	৪৩৬	১৫৯৪
২	প্রাথমিক ইউনিয়ন বহুমুখী সমবায় সমিতি	৩১	০	৩১	৩	০	৩	১৭০	৩০	২০০	৩১৮৮	৬৭৩	৩৮৬১	৩৩৯২	৭০৩	৪০৯৫
৩	প্রাথমিক কৃষি সমবায় সমিতি	৩	০	৩	০	০	০	০	০	০	৭৪১	১২৯	৮৭০	৭৪৪	১২৯	৮৭৩
মোট		১২৩	৯	১৩২	৬	০	৬	৪০৫	১৪৫	৫৫০	৪৭৬০	১১১৪	৫৮৭৪	৫২৯৪	১২৬৮	৬৫৬২

কালবভুজ

১	প্রাথমিক সঞ্চয় ও ঋণদান সমবায় সমিতি	১৮৩৬	৫২১	২৩৫৭	৩৫৭	১৮১	৫৩৮	৪২৫১	১৪৯৪	৫৭৪৫	২৪০৪৫	১২২২১	৩৬২৬৬	৩০৪৮৯	১৪৪১৭	৪৪৯০৬
---	--------------------------------------	------	-----	------	-----	-----	-----	------	------	------	-------	-------	-------	-------	-------	-------

কৃষি, মৎস্য ও প্রাণি সম্পদ মন্ত্রণালয়																
১	প্রাথমিক সি আই জি সমবায় সমিতি	১৭	১	১৮	৬৫	৫৭	১২২	১৩	৭	২০	৫২৮	২২২	৭৫০	৬২৩	২৮৭	৯১০
উন্নত জাতের গাভী পালনের মাধ্যমে সুবিধাবঞ্চিত নারীদের জীবনযাত্রার মান উন্নয়ন প্রকল্প																
১	প্রাথমিক দুগ্ধ উৎপাদনকারী সমবায় সমিতি	৩২	৯৭	১২৯	৮	০	৮	৪০	৩০	৭০	১২১৬	৫১৯১	৬৪০৭	১২৯৬	৫৩১৮	৬৬১৪
ক্ষুদ্র নৃ-তাত্ত্বিক জনগোষ্ঠীর জীবন যাত্রার মান উন্নয়ন প্রকল্প																
১	প্রাথমিক ক্ষুদ্র নৃ-তাত্ত্বিক সমবায় সমিতি	৪	২০০	২০৪	০	০	০	০	০	০	৪৯৬	৫৭৪	১০৭০	৫০০	৭৭৪	১২৭৪
সমবায় মডেল গ্রাম প্রতিষ্ঠা পাইলট (১ম সংশোধিত) শীর্ষক প্রকল্প																
১	সমবায় মডেল গ্রাম সমবায় সমিতি	৬	০	৬	১০	২	১২	২০	৫	২৫	৫৪৬	২৯০	৮৩৬	৫৮২	২৯৭	৮৭৯
মোট (বিভিন্ন দপ্তর/উন্নয়ন প্রকল্প)		৪৫৫৯	১৯৫৭	৬৫১৬	১৭৯৬	৭৮৪	২৫৮০	৬৮৬৭	২৫১০	৯৩৭৭	৬৬০৪৭	৩৮৯৭৪	১০৫০২১	৭৯২৬৯	৪৪২২৫	১২৩৪৯৪
দেশব্যাপি প্রাথমিক সমবায় সমিতি		৬১০	১৫৬	৭৬৬	১৯০	৪৮	২৩৮	২০৩০	১০২০	৩০৫০	৪৬৪৫	২৯১৭	৭৫৬২	৭৪৭৫	৪১৪১	১১৬১৬
বিভাগব্যাপি প্রাথমিক সমবায় সমিতি		৭১০	৩৪৮	১০৫৮	৪৩৯	১৫১	৫৯০	৪৫৫	২৩২	৬৮৭	১৩০০৬	১২৬১৪	২৫৬২০	১৪৬১০	১৩৩৪৫	২৭৯৫৫
মোট প্রাথমিক		৪৮৪৭	১৩৯১	৬২৩৮	১২৬৮	৪৫৬	১৭২৫	৪৮৪১১	১৫৯৪	৬৪৩৫	৯৪৫৮৬	৩২৭৩০	১২৭৩১৬৯	১০৫৫৪৪	৩৬১৭২	১৪১৭১৬৫
		৫	৩	৮	৮	৫	৩		৪	৫	৬	৩		০	৫	
সারসংক্ষেপ																
জাতীয় সমবায় সমিতি		১২১৬	৯০	১৩০৬	১৯	১	২০	৭২০০	৭২০০	১৪৪০	৭৮৪	৬৬	৮৫০	৯২১৯	৭৩৫৭	১৬৫৭৬
কেন্দ্রীয় সমবায় সমিতি		৫২২৮	১৬৩৯	৬৮৬৭	২১৬৭	৫৫৯	২৭২৬	২৫৬৬	৭৭৮	৩৩৪৪	৪১১৩০	২৭৭৭৬	৬৮৯০৬	৫১০৯১	৩০৭৫২	৮১৮৪৩
প্রাথমিক সমবায় সমিতি		৪৮৪৭	১৩৯১	৬২৩৮	১২৬৮	৪৫৬	১৭২৫	৪৮৪১১	১৫৯৪	৬৪৩৫	৯৪৫৮৬	৩২৭৩০	১২৭৩১৬৯	১০৫৫৪৪	৩৬১৭২	১৪১৭১৬৫
		৫	৩	৮	৮	৫	৩		৪	৫	৬	৩		০	৫	
সর্বমোট		৫৪৯১৯	১৫৬৪	৭০৫৬	১৪৮৭	৫১২৫	১৯৯৯	৫৮১৭	২৩৯২	৮২০৯	৯৮৭৭৮	৩৫৫১৪	১৩৪২৯২	১১১৫৭৫০	৩৯৯৮৩	১৫১৫৫৮
		২	১	৪		৯	৭	২	৯	০	৫	৫		৪	৪	

ক্রমিক নং	সমিতির শ্রেণী	বৎসর শুরুতে পাওনা ঋণের পরিমাণ	চলতি বৎসর ঋণ বিতরণের পরিমাণ	চলতি বৎসর ঋণ আদায়ের পরিমাণ	বৎসর শেষে বকেয়া ঋণের পরিমাণ
১	২	৩	৪	৫	৬

জাতীয় সমবায় সমিতি

১	বাংলাদেশ সমবায় ব্যাংক লি.	১৮৮৯৪.৭৮	৩৯৩৭.৫৫	৪৫১০.০৪	১৮৩২২.২৯
২	বাংলাদেশ জাতীয় মৎস্যজীবী স: স: লি.	১০৫২৪.৩২	০.০০	১.৮৩	১০৫২২.৪৯
৩	বাংলাদেশ জাতীয় সমবায় শিল্প সমিতি লি.	২৮.৪৩	০.০০	০.০০	২৮.৪৩
৪	বাংলাদেশ সমবায় মার্কেটিং সোসাইটি লি.	৩৪.৮৯	০.০০	০.০০	৩৪.৮৯
৫	দি কুমিল্লা ইন্ডাস্ট্রিয়াল কো-অপা: সো: লি.	০.০০	০.০০	০.০০	০.০০
৬	বাংলাদেশ জাতীয় মহিলা স: সমিতি লি.	০.০০	০.০০	০.০০	০.০০
৭	জাতীয় আখচাষী সমবায় ফেডারেশন লি.	০.০০	০.০০	০.০০	০.০০
৮	বাংলাদেশ গণ পরিবহন চালক স: স: লি.	০.০০	০.০০	০.০০	০.০০
৯	বাংলাদেশ জাতীয় পল্লী উন্নয়ন স: ফেডারেশন লি.	০.০০	০.০০	০.০০	০.০০
১০	বাংলাদেশ জাতীয় সমবায় ইউনিয়ন	০.০০	০.০০	০.০০	০.০০
১১	বাংলাদেশ দুগ্ধ উৎপাদনকারী সমবায় ইউনিয়ন (মিল্ক ভিটা) লি.	০.০০	০.০০	০.০০	০.০০
<b>মোট</b>		<b>২৯৪৮২.৪২</b>	<b>৩৯৩৭.৫৫</b>	<b>৪৫১১.৮৭</b>	<b>২৮৯০৮.১০</b>

দেশব্যাপি কেন্দ্রীয় সমবায় সমিতি

১	দি কো-অপারেটিভ ক্রেডিট ইউনিয়ন লীগ অব বাংলাদেশ লি: (কালব)	৭৪৪১৮.৭৪	৫২৪৬.১৫	১৪৫১৮.৯১	৬৫১৪৫.৯৮
২	বাংলাদেশ সমবায় শিল্প সংস্থা	০.০০	০.০০	০.০০	০.০০
৩	দি ইস্টার্ন কো- অপারেটিভ জুট সো: লি.	০.০০	৩.৬২	০.০০	৩.৬২
৪	বাংলাদেশ কো- অপারেটিভ ইন্স্যুরেন্স লি.	০.০০	০.০০	০.০০	০.০০
৫	বাংলাদেশ কো-অপা: লাইফ ইন্স্যুরেন্স লি.	০.০০	০.০০	০.০০	০.০০
৬	সোনার বাংলা কটন মিলস লি.	০.০০	০.০০	০.০০	০.০০
৭	বাংলাদেশ কো- অপা: হাউজিং ফেডা: লি.	০.০০	০.০০	০.০০	০.০০
৮	বাংলাদেশ মুক্তিযোদ্ধা স: ফেডারেশন লি.	৪.৮২	০.০০	০.০০	৪.৮২
৯	বাংলাদেশ অটোরিক্সা চালক সঃ ফেডাঃ লি.	৩২৩৪.২৯	০.০০	০.০০	৩২৩৪.২৯
১০	বাংলাদেশ অটোটেম্পো পোটারক্যাব, ট্যান্সিক্যাব,... চালক সঃ সঃ লি.	৭৫৩.২৫	০.০০	০.০০	৭৫৩.২৫
১১	এফ আই সি এল কেন্দ্রীয় সমবায় সমিতি লি.	০.০০	০.০০	০.০০	০.০০
১২	জনতা কেন্দ্রীয় সমবায় সমিতি লি.	১৩.২০	০.০০	০.০০	১৩.২০

১৩	সমবায় বাজার কনসোর্টিয়াম	০.০০	০.০০	০.০০	০.০০
১৪	ম্যাক্সিম সেন্ট্রাল কো-অপারেটিভ সোসাইটি লি.	১৭১৯১.৭২	০.০০	০.০০	১৭১৯১.৭২
১৫	দি সেন্ট্রাল এসোসিয়েশন অব খ্রীষ্টীয়ান কো-অপারেটিভস লি.	১০১৩.৯০	১৭১৯.৯৪	১৪৯২.৮৫	১২৪০.৯৯
<b>মোট</b>		<b>৯৬৬২৯.৯২</b>	<b>৬৯৬৯.৭১</b>	<b>১৬০১১.৭৬</b>	<b>৮৭৫৮৭.৮৭</b>

**কেন্দ্রীয় (সাধারণ)**

১	কেন্দ্রীয় সমবায় ব্যাংক	৭০২৬.১৫	১৯৯২.৫২	২০০১.৯২	৭০১৬.৭৫
২	কেন্দ্রীয় মৎস্যজীবী সমবায় সমিতি	৭২৪২.৮৭	৬৩২.৯৯	৪০৫.৭০	৭৪৭০.১৬
৩	কেন্দ্রীয় তাঁতী সমবায় সমিতি	১০৯.১৩	২.৯৭	২১.১১	৯০.৯৯
৪	কেন্দ্রীয় ইক্ষু উৎপাদনকারী সমবায় সমিতি	৩৯৫.৮৯	৬৫.৭২	৮.৩০	৪৫৩.৩১
৫	কেন্দ্রীয় মহিলা সমবায় সমিতি	০.৫৯	২.৪০	০.০৬	২.৯৩
৬	কেন্দ্রীয় বহুমুখী সমবায় সমিতি	২৮৫.২৪	৬.৩৮	৯০.৯৩	২০০.৬৯
৭	কেন্দ্রীয় উপজেলা সমবায় এসোসিয়েশন	৩৪৭.৯০	৩০০.৬৭	৩২৬.৩৭	৩২২.২০
৮	কেন্দ্রীয় লবণ উৎপাদনকারী সমবায় সমিতি	১৫৪.৮৮	০.০০	০.০০	১৫৪.৮৮
৯	কেন্দ্রীয় বিক্রয় ও সরবরাহ সমবায় সমিতি	০.৩৩	০.০০	০.৩৩	০.০০
১০	কেন্দ্রীয় হস্তশিল্প সমঃ ফেডারেশন (কারিকা)	০.০০	০.০০	০.০০	০.০০
১১	কেন্দ্রীয় সুতা পাকানো সমবায় সমিতি	০.০০	০.০০	০.০০	০.০০
১২	কেন্দ্রীয় উপজেলা কৃষি উন্নয়ন	০.০০	০.০০	০.০০	০.০০
১৩	কেন্দ্রীয় ভোগ্যপণ্য সমবায় সমিতি	০.০০	০.০০	০.০০	০.০০
১৪	কেন্দ্রীয় জেলা সমবায় ইউনিয়ন	১৩.৩৫	১.৬১	১২.৪৮	২.৪৮
১৫	কেন্দ্রীয় পানি ব্যবস্থাপনা সমবায় সমিতি	০.০০	০.০০	০.০০	০.০০
১৬	কেন্দ্রীয় যুব সমবায় সমিতি	০.০০	০.০০	০.০০	০.০০
১৭	কেন্দ্রীয় ট্রাক চালক সমবায় সমিতি	০.০০	০.০০	০.০০	০.০০
১৮	বাংলাদেশ সেলফ এমপ্লয়মেন্ট কো-অপাঃ	০.০০	০.০০	০.০০	০.০০
১৯	দি কো-অপাঃ ক্রেঃ লীগ অব বাংলাদেশ (কালব)	০.০০	০.০০	০.০০	০.০০
২০	কেন্দ্রীয় ঢাকা মহানগরী মৎস্য ব্যবসায়ী স. স.	০.০০	০.০০	০.০০	০.০০
২১	কেন্দ্রীয় সাভার এগ্রিকালচার এস্টেট স. স.	০.০০	০.০০	০.০০	০.০০
২২	কেন্দ্রীয় ভূমিহীন সমবায় সমিতি	০.০০	০.০০	০.০০	০.০০
২৩	কেন্দ্রীয় মুক্তিযোদ্ধা সমবায় সমিতি	০.০০	০.০০	০.০০	০.০০
২৪	কেন্দ্রীয় ম্যাক্সি চালক সমবায় সমিতি	০.০০	০.০০	০.০০	০.০০
২৫	কেন্দ্রীয় পানি ব্যবহারকারী সমবায় সমিতি	০.০০	০.০০	০.০০	০.০০
২৬	অন্যান্য কেন্দ্রীয় সমবায় স.	১৫৬৫.১৭	৮৩১.৩৭	৪৮০.৮৩	১৯১৫.৭১
<b>মোট</b>		<b>১৭১৪১.৫০</b>	<b>৩৮৩৬.৬৩</b>	<b>৩৩৪৮.০৩</b>	<b>১৭৬৩০.১০</b>

**কেন্দ্রীয় (বি আর ডি বি)**

১	উপজেলা কেন্দ্রীয় সমবায় এসোসিয়েশন	৪৭৩২১.৩৮	৫৮২৪৩.৭৭	৫০১৫৯.৬১	৫৫৪০৫.৫৪
২	কেন্দ্রীয় বিত্তহীন সমবায় সমিতি লি.	১৫৪৩০.১৫	৬৮৮৫.১৭	৫৯২৭.২৭	১৬৩৮৮.০৫
৩	কেন্দ্রীয় দমআক	০.০০	০.০০	০.০০	০.০০
৪	কেন্দ্রীয় পঞ্জীব	১১০৭০.০৭	৫৫১৮.৬৪	৫৭৪৩.৩০	১০৮৪৫.৪১

৫	জেলা পল্লী উন্নয়ন ফেডারেশন লি.	০.০০	০.০০	০.০০	০.০০
	<b>মোট</b>	<b>৭৩৮২১.৬০</b>	<b>৭০৬৪৭.৫৮</b>	<b>৬১৮৩০.১৮</b>	<b>৮২৬৩৯.০০</b>
	<b>কেন্দ্রীয় (দেশব্যাপি)</b>	<b>৯৬৬২৯.৯২</b>	<b>৬৯৬৯.৭১</b>	<b>১৬০১১.৭৬</b>	<b>৮৭৫৮৭.৮৭</b>
	<b>সর্বমোট (কেন্দ্রীয়)</b>	<b>১৮৭৫৯৩.০২</b>	<b>৮১৪৫৩.৯২</b>	<b>৮১১৮৯.৯৭</b>	<b>১৮৭৮৫৬.৯৭</b>
<b>প্রাথমিক (সাধারণ)</b>					
১	প্রাথমিক কৃষি ও কৃষক সমবায় সমিতি	৪০৮৮.৬১	১০৯০৩.৯৭	৭১৭৭.৬৪	৭৮১৪.৯৪
২	প্রাথমিক মৎস্যজীবী/মৎস্যচাষী স. স.	১১৪১২.৮৫	২৪৯১.১০	১৩৬১.৯২	১২৫৪২.০৩
৩	প্রাথমিক শ্রমিক ও শ্রমিক কল্যাণ স. স.	১৮৪৯১.৮৭	৩৯৯১৩.৬৮	৩০৫৬৩.৩৫	২৭৮৪২.২০
৪	প্রাথমিক মৃৎশিল্প সমবায় সমিতি	২৯৬.০৪	৩.৬১	২০০.৫৭	৯৯.০৮
৫	প্রাথমিক তাঁতী সমবায় সমিতি	১৭৮.৯২	১৪৭.২২	১২৫.০০	২০১.১৪
৬	প্রাথমিক ভূমিহীন সমবায় সমিতি	১৫১.৬৯	৮২৬৫.০৪	৮৫.৪৬	৮৩৩১.২৭
৭	প্রাথমিক বিভূহীন সমবায় সমিতি	১৭.৩৫	১৩২.০৫	৭০.৯৮	৭৮.৪২
৮	প্রাথমিক মহিলা সমবায় সমিতি	২২৬৯৬.৪২	৪৮৫৮৬.৫৫	৩৩৫৯৬.২৪	৩৭৬৮৬.৭৩
৯	প্রাঃ অটোরিক্সা, অটোটেম্পো, টেলিক্যাব, মটর, ট্রাক ও ট্যাংক/লরী চালক স. স.	৬৮৩৮.৪০	২৯১.৯০	৬৫২.৮৭	৬৪৭৭.৪৩
১০	প্রাথমিক হকার্স সমবায় সমিতি	২১৯.৮০	১৩৫.৬২	৫৫.২০	৩০০.২২
১১	প্রাঃ মটর মালিক ও শ্রমিক সমবায় সমিতি	৪২৮.৭৩	৫০০.১০	৬৩৮.০০	২৯০.৮৩
১২	প্রাঃ কর্মচারী(পুলিশসহ)/চাকুরিজীবী স. স.	১০৫৯৫.৮৩	৭৯৬৯.৬৯	২৫৬১.৮৭	১৬০০৩.৬৫
১৩	প্রাথমিক দুগ্ধ সমবায় সমিতি	৭২৮.৯৪	৩০.৩২	৫৫৮.৪৩	২০০.৮৩
১৪	প্রাথমিক মুক্তিযোদ্ধা সমবায় সমিতি	১৯৫.৪৮	১৫৯.৯২	১৩৭.৯৮	২১৭.৪২
১৫	প্রাথমিক যুব সমবায় সমিতি	১৫৩৫.৭৮	২০১৮.১১	১৫৩০.৯৫	২০২২.৯৪
১৬	পানি ব্যবস্থাপনা সমবায় সমিতি	২৭.৮৫	০.০০	০.০০	২৭.৮৫
১৭	প্রাথমিক সার্বিক/আদর্শ গ্রাম উন্নয়ন স. স.	৯৬৬৪.৩৯	১৬৯২১.৬৭	১৪১৩৭.১৫	১২৪৪৮.৯১
১৮	প্রাথমিক গৃহনির্মাণ সমবায় সমিতি	১৯৮৭.২০	৭৯০.৫৫	২০৮২.৯৭	৬৯৪.৭৮
১৯	প্রাথমিক ফ্লাট/এপার্টমেন্ট মালিক স. স.	২.০০	১.০০	০.০০	৩.০০
২০	প্রাঃ দোকান মালিক/ব্যবসায়ী/মার্কেট স. স.	১০৭৭৯.৭২	২১৪১১.৪২	১৫৪০২.৬৪	১৬৭৮৮.৫০
২১	প্রাথমিক ভোগ্যপণ্য সমবায় সমিতি	২০৩৪.৫১	২৪৫৫.৭০	২১৪৩.৫০	২৩৪৬.৭১
২২	প্রাথমিক সঞ্চয় ও ঋণদান সমবায় সমিতি	১০৫২৮৭.০৭	১১০৮৬৯.৫৮	১১১০৩৮.৩০	১০৫১১৮.৩৫
২৩	প্রাথমিক কো-অপারেটিভ ক্রেডিট ইউনিয়ন	২২৬৫৮.০৭	১৩৮৭৭.৩২	২৪৯৩২.৫৬	১১৬০২.৮৩
২৪	প্রাথমিক কো-অপারেটিভ ক্রেডিট স. স.	৮৮৩৪.১৪	৫৩১৮৩.৩১	৩৬৭০২.০৯	২৫৩১৫.৩৬
২৫	প্রাথমিক বহুমুখী সমবায় সমিতি	১৩৫৯৯৫.৮৬	২২২৫৫৮.০৬	২১৫২৫৭.০৩	১৪৩২৯৬.৮৯
২৬	প্রাথমিক উৎপাদনমুখী সমবায় সমিতি	৯৩১.১৪	১১৬৯.৮৭	৮৮৬.৪৩	১২১৪.৫৮
২৭	প্রাথমিক ক্ষুদ্র ব্যবসায়ী সমবায় সমিতি	৪২৪০৭.২৮	৪০৬২৪.৯৮	৪৪৮৬৭.৪১	৩৮১৬৪.৮৫
২৮	প্রাথমিক পেশাজীবী সমবায় সমিতি	৩৬৬.৪৪	১০৭৯.৬৬	২৭০.৬৯	১১৭৫.৪১
২৯	প্রাথমিক ক্ষুদ্র নৃ-তাত্ত্বিক সমবায় সমিতি	২২১.৭০	২১৩.৩২	২৮.১২	৪০৬.৯০
৩০	প্রাথমিক প্রক্রিয়াজাতকরণ সমবায় সমিতি	০.০০	০.০০	০.০০	০.০০
৩১	প্রাথমিক পর্যটন শিল্প সমবায় সমিতি	২০.৪১	৩.১৪	৬.৯৮	১৬.৫৭
৩২	বঙ্গমাতা মহিলা সমবায় সমিতি	৭.৫৩	৯.১৭	৭.৩১	৯.৩৯

৩৩	অন্যান্য প্রাথমিক সমবায় সমিতি	১৫৯৫২.২৯	৩৯১০০৯.৬৬	১২৬৮৯.২২	৩৯৪২৭২.৭৩
	মোট	৪৩৫০৫৪.৩১	৯৯৭৭২৭.২৯	৫৫৯৭৬৮.৮৬	৮৭৩০১২.৭৪

**প্রাথমিকঃ বিভিন্ন দপ্তরের/উন্নয়ন প্রকল্পের আওতায়/Supervised Program**

**বিআরডিবি**

১	কৃষক সমবায় সমিতি	২৮৯৬১.৬৫	৩২৪১২.১২	২১৫৪৭.১৩	৩৯৮২৬.৬৪
২	মহিলা সমবায় সমিতি	১৫৩৭২.২৬	৯৫১৬.৫২	৬২৫৪.৩৯	১৮৬৩৪.৩৯
৩	বিত্তহীন সমবায় সমিতি	৪২৭৪.৫০	১২৬৯.৭৮	৮৬৯.৭৬	৪৬৭৪.৫২
৪	মহিলা বিত্তহীন সমবায় সমিতি	৭৭৩০.৮৩	১০৮১.১৮	২৫০৩.০২	৬৩০৮.৯৯
৫	বিত্তহীন পুরুষ (পজীব)সমবায় সমিতি	২০৬০.২৯	১৪৩১.৯২	৪৫৯.০৪	৩০৩৩.১৭
৬	বিত্তহীন মহিলা(পজীব)সমবায় সমিতি	১৪১২০.৪৩	৯৫৫৭.১১	৮৯১৬.৮৪	১৪৭৬০.৭০
৭	দমআক সমবায় সমিতি	০.০০	০.০০	০.০০	০.০০
৭	সার্বিক গ্রাম উন্নয়ন সমবায় সমিতি	১৯১.৯৫	১.০১	৯০.৮৪	১০২.১২
৮	ইরেসপো (IRESPPW) সমবায় সমিতি	০.০০	০.০০	০.০০	০.০০
	মোট	৭২৭১১.৯১	৫৫২৬৯.৬৪	৪০৬৪১.০২	৮৭৩৪০.৫৩

**এল জি ই ডি**

১	প্রাথমিক পানি ব্যবস্থাপনা সমবায় সমিতি	৩০৬১.৯৩	৮৯৪.০০	৯৬৫.৫৮	২৯৯০.৩৫
২	সার্বিক গ্রাম উন্নয়ন সমবায় সমিতি	১৩৭.৫২	২৪১.২৭	১২২.৫১	২৫৬.২৮
	মোট	৩১৯৯.৪৫	১১৩৫.২৭	১০৮৮.০৯	৩২৪৬.৬৩

**বাংলাদেশ পানি উন্নয়ন বোর্ড**

১	প্রাঃ পানি ব্যবহারকারী/ব্যবস্থাপনা স. স.	৮৭.৮৮	০.০০	৬.৮০	৮১.০৮
	বার্ড				
১	সার্বিক গ্রাম উন্নয়ন সমবায় সমিতি	৪৩৬৬.৯০	৫১১.৮৩	৬১০.০০	৪২৬৮.৭৩
	আর ডি এ				
১	সার্বিক গ্রাম উন্নয়ন সমবায় সমিতি	২৯৭.৯৭	১৮৫.৩১	১৭১.৭৫	৩১১.৫৩
	সিভিডিপি				
১	সার্বিক গ্রাম উন্নয়ন সমবায় সমিতি	৭৬৯.৭৫	৭০৪.২৩	৫৯২.০৯	৮৮১.৮৯

**বাংলাদেশ দুগ্ধ উৎপাদনকারী সমবায় ইউনিয়ন লি. (মিল্ক ভিটা)**

১	দুগ্ধ সমবায় সমিতি	২৫১৮.৩১	১৪০৮.৩০	১০৮৫.৮৮	২৮৪০.৭৩
	প্রধানমন্ত্রীর দপ্তর				
১	আশ্রয়ণ সমবায় সমিতি	১০২৮.০৫	৬১৮.৪৯	৭৫৭.৬৩	৮৮৮.৯১
২	আশ্রয়ণ (ফেইজ-২) সমবায় সমিতি	২৩৫৬.৬৯	৯৪৩.৩১	১১৭৮.৬৪	২১২১.৩৬
৩	আশ্রয়ণ-২ সমবায় সমিতি	৮৩২.০২	২১০.৮৪	২৪৯.৯৮	৭৯২.৮৮
	মোট	৪২১৬.৭৬	১৭৭২.৬৪	২১৮৬.২৫	৩৮০৩.১৫

সমবায় ব্যাংক

১	প্রাথমিক ভূমি উন্নয়ন ব্যাংক	২০৭৯.৭৪	৬৯৬.৬৭	৩৬৭.২০	২৪০৯.২১
২	প্রাথমিক ইউনিয়ন বহুমুখী সমবায় সমিতি	১৫০৬.৭৫	১৯৮.৫৪	৫২৯.২৯	১১৭৬.০০
৩	প্রাথমিক কৃষি সমবায় সমিতি	১৪৯১.৭১	১৪৩.০১	২৬২.২০	১৩৭২.৫২
মোট		৫০৭৮.২০	১০৩৮.২২	১১৫৮.৬৯	৪৯৫৭.৭৩

কালবভূক্ত

১	প্রাথমিক সঞ্চয় ও ঋণদান সমবায় সমিতি	৯৩৬৬০.০৪	১৩৬২৯১.৭৪	৬৭১৯১.৬৪	১৬২৭৬০.১৪
---	--------------------------------------	----------	-----------	----------	-----------

কৃষি, মৎস্য ও প্রাণি সম্পদ মন্ত্রণালয়

১	প্রাথমিক সি আই জি সমবায় সমিতি	১৩২০.৩৬	১০৬৪.৩১	১৩৪৫.৯২	১০৩৮.৭৫
---	--------------------------------	---------	---------	---------	---------

উন্নত জাতের গাভী পালনের মাধ্যমে সুবিধাবঞ্চিত নারীদের  
জীবনযাত্রার মান উন্নয় প্রকল্প

১	প্রাথমিক দুগ্ধ উৎপাদনকারী সমবায় সমিতি	৭৪৯০.৮৯	৭১৯২.০৫	৬৭৯৪.৪৩	৭৮৮৮.৫১
---	--	---------	---------	---------	---------

ক্ষুদ্র নৃ-তাত্ত্বিক জনগোষ্ঠীর জীবন যাত্রার মান উন্নয়ন প্রকল্প

১	প্রাথমিক ক্ষুদ্র নৃ-তাত্ত্বিক সমবায় সমিতি	৭৬০.০০	৮৭০.০০	৩৮.২৩	১৫৯১.৭৭
---	--	--------	--------	-------	---------

সমবায় মডেল গ্রাম প্রতিষ্ঠা পাইলট (১ম সংশোধিত) শীর্ষক  
প্রকল্প

১	সমবায় মডেল গ্রাম সমবায় সমিতি	৬৫০.৬৫	৩৬১.৩৫	১৬৪.৬০	৮৪৭.৪০
---	--------------------------------	--------	--------	--------	--------

মোট (বিভিন্ন দপ্তর/উন্নয়ন প্রকল্প)		১২৪৪১৭	১৫২৫৩৫	৮২৪৩৪	১৯৪৫১৮
-------------------------------------	--	--------	--------	-------	--------

দেশব্যাপি প্রাথমিক সমবায় সমিতি		৩০৯৩২.৮৯	২৭৪৯.৯০	৩২৮৬.৯৪	৩০৩৯৫.৮৫
---------------------------------	--	----------	---------	---------	----------

বিভাগব্যাপি প্রাথমিক সমবায় সমিতি		৫৬২০৬.৭৩	২২৪৩০.৭২	১৬৪৫০.১৩	৬২১৮৭.৩২
-----------------------------------	--	----------	----------	----------	----------

মোট প্রাথমিক		৭১৯৩২৩.০০	১২৩০৭১২.৮০	৭০২৫৮১.৩২	১২৪৭৪৫৪.৪৮
--------------	--	-----------	------------	-----------	------------

সারসংক্ষেপ

জাতীয় সমবায় সমিতি		২৯৪৮২.৪২	৩৯৩৭.৫৫	৪৫১১.৮৭	২৮৯০৮.১০
---------------------	--	----------	---------	---------	----------

কেন্দ্রীয় সমবায় সমিতি		১৮৭৫৯৩.০২	৮১৪৫৩.৯২	৮১১৮৯.৯৭	১৮৭৮৫৬.৯৭
-------------------------	--	-----------	----------	----------	-----------

প্রাথমিক সমবায় সমিতি		৭১৯৩২৩.০০	১২৩০৭১২.৮০	৭০২৫৮১.৩২	১২৪৭৪৫৪.৪৮
-----------------------	--	-----------	------------	-----------	------------

সর্বমোট		৯৩৬৩৯৮.৪৪	১৩১৬১০৪.২৭	৭৮৮২৮৩.১৬	১৪৬৪২১৯.৫৫
---------	--	-----------	------------	-----------	------------

ক্রঃ নং	সমিতির শ্রেণী	বৎসরের শুরুতে গৃহীত ঋণের পরিমাণ										
		সরকার				অন্যান্য সংস্থা						
১	২	৩				৪						
<b>জাতীয় সমবায় সমিতি</b>												
১	বাংলাদেশ সমবায় ব্যাংক লি.	৫০৮২.৮১	৩৮৪৩.৫৪	৮৯২৬.৩৫	০.০০	০.০০	০.০০	০.০০	৬৫.০৬	৬৫.০৬	৫০৮২.৮১	৩৭৭৮.৪৮
২	বাংলাদেশ জাতীয় মৎস্যজীবী স: স: লি.	১১০৬৪.৫৪	১৬০.৪৬	১১২২৫.০০	০.০০	০.০০	০.০০	৫.০০	০.০০	৫.০০	১১০৫৯.৫৪	১৬০.৪৬
৩	বাংলাদেশ জাতীয় সমবায় শিল্প সমিতি লি.	৪৭.৭৮	৭.৫০	৫৫.২৮	০.০০	০.০০	০.০০	০.০০	০.০০	০.০০	৪৭.৭৮	৭.৫০
৪	বাংলাদেশ সমবায় মার্কেটিং সোসাইটি লি.	০.০০	৪.০৩	৪.০৩	০.০০	০.০০	০.০০	০.০০	১.৯৮	১.৯৮	০.০০	২.০৫
৫	দি কুমিল্লা ইন্ডাস্ট্রিয়াল কো-অপা: সো: লি.	০.০০	২২.৬৯	২২.৬৯	০.০০	১.২১	১.২১	০.০০	২.৯৭	২.৯৭	০.০০	২০.৯৩
৬	বাংলাদেশ জাতীয় মহিলা স: সমিতি লি.	১৮.৫১	৩.৮৯	২২.৪০	০.০০	০.০০	০.০০	০.০০	০.০০	০.০০	১৮.৫১	৩.৮৯
৭	জাতীয় আখচাষী সমবায় ফেডারেশন লি.	০.০০	০.০০	০.০০	০.০০	০.০০	০.০০	০.০০	০.০০	০.০০	০.০০	০.০০
৮	বাংলাদেশ গণ পরিবহন চালক স: স: লি.	০.০০	০.০০	০.০০	০.০০	০.০০	০.০০	০.০০	০.০০	০.০০	০.০০	০.০০
৯	বাংলাদেশ জাতীয় পল্লী উন্নয়ন স: ফেডারেশন লি.	০.০০	০.০০	০.০০	০.০০	০.০০	০.০০	০.০০	০.০০	০.০০	০.০০	০.০০
১০	বাংলাদেশ জাতীয় সমবায় ইউনিয়ন	০.০০	০.০০	০.০০	০.০০	০.০০	০.০০	০.০০	০.০০	০.০০	০.০০	০.০০
১১	বাংলাদেশ দুগ্ধ উৎপাদনকারী সমবায় ইউনিয়ন (মিল্ক ভিটা) লি.	২৬১৫.০০	০.০০	২৬১৫.০০	০.০০	০.০০	০.০০	০.০০	০.০০	০.০০	২৬১৫.০০	০.০০
<b>মোট</b>		<b>১৮৮২৮.৬৪</b>	<b>৪০৪২.১১</b>	<b>২২৮৭০.৭৫</b>	<b>০.০০</b>	<b>১.২১</b>	<b>১.২১</b>	<b>৫.০০</b>	<b>৭০.০১</b>	<b>৭৫.০১</b>	<b>১৮৮২৩.৬৪</b>	<b>৩৯৭৩.৩১</b>

দেশব্যাপি কেন্দ্রীয় সমবায় সমিতি

১	দি কো-অপারেটিভ ক্রেডিট ইউনিয়ন লীগ অব বাংলাদেশ লি: (কালব)	০.০০	০.০০	০.০০	০.০০	০.০০	০.০০	০.০০	০.০০	০.০০	০.০০	০.০০
২	বাংলাদেশ সমবায় শিল্প সংস্থা	৭.৮০	০.০০	৭.৮০	০.০০	০.০০	০.০০	০.০০	০.০০	০.০০	৭.৮০	০.০০
৩	দি ইস্টার্ন কো- অপারেটিভ জুট সো: লি.	০.০০	২৩.৫৬	২৩.৫৬	০.০০	০.০০	০.০০	০.০০	২৩.৫৬	২৩.৫৬	০.০০	০.০০
৪	বাংলাদেশ কো- অপারেটিভ ইস্যুরেন্স লি.	০.০০	০.০০	০.০০	০.০০	০.০০	০.০০	০.০০	০.০০	০.০০	০.০০	০.০০
৫	বাংলাদেশ কো-অপা: লাইফ ইস্যুরেন্স লি.	০.০০	০.০০	০.০০	০.০০	০.০০	০.০০	০.০০	০.০০	০.০০	০.০০	০.০০
৬	সোনার বাংলা কটন মিলস লি.	০.০০	০.০০	০.০০	০.০০	০.০০	০.০০	০.০০	০.০০	০.০০	০.০০	০.০০
৭	বাংলাদেশ কো- অপা: হাউজিং ফেডা: লি.	০.০০	০.০০	০.০০	০.০০	০.০০	০.০০	০.০০	০.০০	০.০০	০.০০	০.০০
৮	বাংলাদেশ মুক্তিযোদ্ধা স: ফেডারেশন লি.	০.০০	০.০০	০.০০	০.০০	০.০০	০.০০	০.০০	০.০০	০.০০	০.০০	০.০০
৯	বাংলাদেশ অটোরিক্সা চালক সঃ ফেডাঃ লি.	১৭৩৫৩.১৩	০.০০	১৭৩৫৩.১৩	০.০০	০.০০	০.০০	০.০০	০.০০	০.০০	১৭৩৫৩.১৩	০.০০
১০	বাংলাদেশ অটোটেম্পো পোটারক্যাব, ট্যাক্সিক্যাব,.. চালক সঃ সঃ লি.	০.০০	৭৫৩.২৫	৭৫৩.২৫	০.০০	০.০০	০.০০	০.০০	০.০০	০.০০	০.০০	৭৫৩.২৫
১১	এফ আই সি এল কেন্দ্রীয় সমবায় সমিতি লি.	০.০০	০.০০	০.০০	০.০০	০.০০	০.০০	০.০০	০.০০	০.০০	০.০০	০.০০
১২	জনতা কেন্দ্রীয় সমবায় সমিতি লি.	০.০০	০.৭৮	০.৭৮	০.০০	০.০০	০.০০	০.০০	০.০০	০.০০	০.০০	০.৭৮
১৩	সমবায় বাজার কনসোর্টিয়াম	৫.০০	০.০০	৫.০০	০.০০	০.০০	০.০০	০.০০	০.০০	০.০০	৫.০০	০.০০
১৪	ম্যাক্সিম সেন্ট্রাল কো-অপারেটিভ সোসাইটি লি.	০.০০	০.০০	০.০০	০.০০	০.০০	০.০০	০.০০	০.০০	০.০০	০.০০	০.০০
১৫	দি সেন্ট্রাল এসোসিয়েশন অব খ্রীষ্টান কো-অপারেটিভস লি.	০.০০	০.০০	০.০০	০.০০	৪৫০.০০	৪৫০.০০	০.০০	৪৫০.০০	৪৫০.০০	০.০০	০.০০

মোট		১৭৩৬৫.৯৩	৭৭৭.৫৯	১৮১৪৩.৫২	০.০০	৪৫০.০০	৪৫০.০০	০.০০	৪৭৩.৫৬	৪৭৩.৫৬	১৭৩৬৫.৯৩	৭৫৪.০৩
-----	--	----------	--------	----------	------	--------	--------	------	--------	--------	----------	--------

**কেন্দ্রীয় (সাধারণ)**

১	কেন্দ্রীয় সমবায় ব্যাংক	২৩৪৪.৪৬	৪৫৭৪.০৫	৬৯১৮.৫১	৩৪৬.৭৯	১২৫১.৯৪	১৫৯৮.৭৩	৪৫০.৬৯	১৩২৩.৪৬	১৭৭৪.১৫	২২৪০.৫৬	৪৫০২.৫৩
২	কেন্দ্রীয় মৎস্যজীবী সমবায় সমিতি	৫২৫৯.৫৩	১৯১৭.৭১	৭১৭৭.২৪	৪.২৪	৪১৪.৯১	৪১৯.১৫	৩.০২	৩৩.৬৬	৩৬.৬৮	৫২৬০.৭৫	২২৯৮.৯৬
৩	কেন্দ্রীয় তাঁতী সমবায় সমিতি	৪৯.৮০	২৭৩.৫৪	৩২৩.৩৪	৫১.৩৫	২০.১১	৭১.৪৬	১.৮৫	১৯৬.১৬	১৯৮.০১	৯৯.৩০	৯৭.৪৯



মোট	৫০৩৬১.১৭	২৫৭২২.২০	৭৬০৮৩.৩৭	৫০৯৯৬.৯৯	১১৬০১.৯২	৬২৫৯৮.৯১	৩৬৬১৫.০০	১১১২৩.৫৪	৪৭৭৩৮.৫৪	৬৪৭৪৩.১৬	২৬২০০.৫৮	
কেন্দ্রীয় (দেশব্যাপি)					১৭৩৬৫.৯৩	৭৭৭.৫৯	১৮১৪৩.৫২	০.০০	৪৫০.০০	৪৫০.০০	০.০০	
সর্বমোট (কেন্দ্রীয়)			৭৬১২৫.৯৮			৩৫১৬৬.৩১	১১১২৯২.২৯	৫১৫২০.৪৩	১৩৬৯৭.৪৫	৬৫২১৭.৮৮	৩৭২০০.৪৭	
<b>প্রাথমিক (সাধারণ)</b>												
১	প্রাথমিক কৃষি ও কৃষক সমবায় সমিতি	১৬১.৩০	৪৭৩.৭২	৬৩৫.০২	১৯৬.৪৭	১০৯.১৫	৩০৫.৬২	১৫১.০২	২৯১.৬৯	৪৪২.৭১	২০৬.৭৫	২৯১.১৮
২	প্রাথমিক মৎস্যজীবী/মৎস্যচাষী স. স.	৯৭৪৯.৩৬	৫৫৫০.২৯	১৫২৯৯.৬৫	৭৩২.৮৭	৯২৩.৯৬	১৬৫৬.৮৩	৭৯৬.৩৭	৫২৩.২৩	১৩১৯.৬০	৯৬৮৫.৮৬	৫৯৫১.০২
৩	প্রাথমিক শ্রমিক ও শ্রমিক কল্যাণ স. স.	৮৩.০০	৯০২.৯৮	৯৮৫.৯৮	০.০০	৪০২.৯৮	৪০২.৯৮	৮৩.০০	১৩২.৩৯	২১৫.৩৯	০.০০	১১৭৩.৫৩
৪	প্রাথমিক মৃৎশিল্প সমবায় সমিতি	৪.০০	৫.৪৭	৯.৪৭	০.০০	০.০০	০.০০	৪.০০	০.০০	৪.০০	০.০০	৫.৪৭
৫	প্রাথমিক তাঁতী সমবায় সমিতি	১৮.৬৭	৪৬.৫৫	৬৫.২২	১৬.০০	১০.৬৩	২৬.৬৩	১৬.৩৬	১৬.২৮	৩২.৬৪	১৮.৩১	৪০.৯০
৬	প্রাথমিক ভূমিহীন সমবায় সমিতি	০.০০	২৮.৫০	২৮.৫০	০.০০	০.৩১	০.৩১	০.০০	০.৩১	০.৩১	০.০০	২৮.৫০
৭	প্রাথমিক বিত্তহীন সমবায় সমিতি	০.০০	০.০০	০.০০	০.০০	৩৪.৭১	৩৪.৭১	০.০০	০.০০	০.০০	০.০০	৩৪.৭১
৮	প্রাথমিক মহিলা সমবায় সমিতি	১.৩৪	৪০৫.৫৩	৪০৬.৮৭	০.০০	২৭৩.১৫	২৭৩.১৫	০.৫০	১৭২.২২	১৭২.৭২	০.৮৪	৫০৬.৪৬
৯	প্রাঃ অটোরিক্সা... ট্যাংক/লরী চালক স. স.	৫৫.৪৮	৬০২৩.৩৮	৬০৭৮.৮৬	০.০০	২১১.৯০	২১১.৯০	০.০০	২.২১	২.২১	৫৫.৪৮	৬২৩৩.০৭
১০	প্রাথমিক হকার্স সমবায় সমিতি	০.০০	৮.৮৪	৮.৮৪	০.০০	১২.০৮	১২.০৮	০.০০	৭.৪৬	৭.৪৬	০.০০	১৩.৪৬
১১	প্রাঃ মটর মালিক ও শ্রমিক সমবায় সমিতি	৪.৫৫	১৪২.৫৭	১৪৭.১২	০.০০	৫.৫৯	৫.৫৯	০.০০	৩৮.১৪	৩৮.১৪	৪.৫৫	১১০.০২
১২	প্রাঃ কর্মচারী(পুলিশসহ)/চাকুরিজীবী স. স.	০.০০	৮৬৫.৮২	৮৬৫.৮২	০.০০	৩৮৪.৭০	৩৮৪.৭০	০.০০	১১২.৯৯	১১২.৯৯	০.০০	১১৩৭.৫৩
১৩	প্রাথমিক দুগ্ধ সমবায় সমিতি	৪৯৫.০০	৪৩৮.৩৯	৯৩৩.৩৯	০.০০	০.১৪	০.১৪	১৩৭.৫০	১৭০.৩০	৩০৭.৮০	৩৫৭.৫০	২৬৮.২৩
১৪	প্রাথমিক মুক্তিযোদ্ধা সমবায় সমিতি	২.৭০	৩১.২১	৩৩.৯১	০.০০	৪.৬২	৪.৬২	২.৭০	৭.৪১	১০.১১	০.০০	২৮.৪২
১৫	প্রাথমিক যুব সমবায় সমিতি	২.৪০	১০০.৮৪	১০৩.২৪	০.০০	৪৫.০০	৪৫.০০	০.০০	৮২.৬২	৮২.৬২	২.৪০	৬৩.২২
১৬	পানি ব্যবস্থাপনা সমবায় সমিতি	০.০০	০.০০	০.০০	০.০০	০.০০	০.০০	০.০০	০.০০	০.০০	০.০০	০.০০
১৭	প্রাথমিক সার্বিক/আদর্শ গ্রাম উন্নয়ন স. স.	১.৪৫	৩০১.০৮	৩০২.৫৩	০.০০	৪০.২৮	৪০.২৮	০.১০	১০১.৩৪	১০১.৪৪	১.৩৫	২৪০.০২
১৮	প্রাথমিক গৃহনির্মাণ সমবায় সমিতি	০.০০	৮২.০০	৮২.০০	০.০০	২১৮.৩১	২১৮.৩১	০.০০	০.০০	০.০০	০.০০	৩০০.৩১
১৯	প্রাথমিক ফ্লাট/এপার্টমেন্ট মালিক স. স.	০.০০	১৩.০০	১৩.০০	০.০০	০.০০	০.০০	০.০০	১১.৩০	১১.৩০	০.০০	১.৭০
২০	প্রাঃ দোকান মালিক/ব্যবসায়ী/মার্কেট স. স.	০.৬৫	১৫৯৮.৮১	১৫৯৯.৪৬	০.০০	৪৪৫.২৩	৪৪৫.২৩	০.০০	৪৫৮.০২	৪৫৮.০২	০.৬৫	১৫৮৬.০২
২১	প্রাথমিক ভোগ্যপণ্য সমবায় সমিতি	৩৯.৭৮	১৬৪.৯৪	২০৪.৭২	০.৬০	১৮১.৭৫	১৮২.৩৫	০.০০	১০৪.৬৪	১০৪.৬৪	৪০.৩৮	২৪২.০৫
২২	প্রাথমিক সঞ্চয় ও ঋণদান সমবায় সমিতি	৮১.৯৩	১৬৪২৭.০৭	১৬৫০৯.০০	০.৫৩	২৭৭৫.২৫	২৭৭৫.৭৮	২৭.৫৯	১৩৭২৬.৫৬	১৩৭৫৪.১৫	৫৪.৮৭	৫৪৭৫.৭৬
২৩	প্রাথমিক কো-অপারেটিভ ক্রেডিট ইউনিয়ন	০.০০	০.০০	০.০০	৮৬.৪০	৫৬৯.৭১	৬৫৬.১১	০.০০	১৯৭.৩৮	১৯৭.৩৮	৮৬.৪০	৩৭২.৩৩
২৪	প্রাথমিক কো-অপারেটিভ ক্রেডিট স. স.	০.০০	৯৬৪৩.৯৯	৯৬৪৩.৯৯	০.০০	৪০৮.৬১	৪০৮.৬১	০.০০	৩২.০৯	৩২.০৯	০.০০	১০০২০.৫১
২৫	প্রাথমিক বহুমুখী সমবায় সমিতি	৮২.১০	১৩২৫৮.৯৯	১৩৩৪১.০৯	৯.৮৬	৫০০৬.০৯	৫০১৫.৯৫	৩৫.০০	১১৫০.৩৪	১১৮৫.৩৪	৫৬.৯৬	১৭১১৪.৭৪

২৬	প্রাথমিক উৎপাদনমুখী সমবায় সমিতি	০.০০	৪৬৫.৬২	৪৬৫.৬২	০.০০	১৩৬.৩২	১৩৬.৩২	০.০০	৩৬৭.৮০	৩৬৭.৮০	০.০০	২৩৪.১৪
২৭	প্রাথমিক ক্ষুদ্র ব্যবসায়ী সমবায় সমিতি	০.০০	৪৬০.৪১	৪৬০.৪১	০.০৫	৩৮৩.৩৯	৩৮৩.৪৪	০.০০	১৮৭.৭১	১৮৭.৭১	০.০৫	৬৫৬.০৯
২৮	প্রাথমিক পেশাজীবী সমবায় সমিতি	০.০০	৫.৪০	৫.৪০	০.০০	১৬২.২৮	১৬২.২৮	০.০০	০.০০	০.০০	০.০০	১৬৭.৬৮
২৯	প্রাথমিক ক্ষুদ্র নৃ-তান্ত্রিক সমবায় সমিতি	৩৬.৭২	৭২.২১	১০৮.৯৩	০.০০	৩০.০০	৩০.০০	০.০০	০.০০	০.০০	৩৬.৭২	১০২.২১
৩০	প্রাথমিক প্রক্রিয়াজাতকরণ সমবায় সমিতি	০.০০	০.০০	০.০০	০.০০	০.০০	০.০০	০.০০	০.০০	০.০০	০.০০	০.০০
৩১	প্রাথমিক পর্যটন শিল্প সমবায় সমিতি	০.০০	০.০০	০.০০	০.০০	০.০০	০.০০	০.০০	০.০০	০.০০	০.০০	০.০০
৩২	বঙ্গমাতা মহিলা সমবায় সমিতি	০.০০	৬.৩৭	৬.৩৭	০.০০	০.০০	০.০০	০.০০	৬.৩৭	৬.৩৭	০.০০	০.০০
৩৩	অন্যান্য প্রাথমিক সমবায় সমিতি	২৩৯৮.০৪	৯৭৬৯.৬৮	১২১৬৭.৭২	০.৬৬	৩৪৮.৪৮	৩৪৯.১৪	২৩৩৪.৩২	১০৭৭.৪৫	৩৪১১.৭৭	৬৪.৩৮	৯০৪০.৭১
মোট		১৩২১৮.৪৭	৬৭২৯৩.৬৬	৮০৫১২.১৩	১০৪৩.৪৪	১৩১২৪.৫৮	১৪১৬৮.০২	৩৫৮৮.৪৬	১৮৯৭৮.২৫	২২৫৬৬.৭১	১০৬৭৩.৪৫	৬১৪৩৯.৯৯

**প্রাথমিকঃ বিভিন্ন দপ্তরের/উন্নয়ন প্রকল্পের আওতায়/Supervised Program**

**বিআরডিবি**

১	কৃষক সমবায় সমিতি	১১২৫৬.০৯	১৪৩৯২.৮৮	২৫৬৪৮.৯৭	২২৭৬১.৫৮	১৮৪৭১.৪৬	৪১২৩৩.০৪	১৭০৮৭.৯৪	৮৮৫৪.৮২	২৫৯৪২.৭৬	১৬৯২৯.৭৩	২৪০০৯.৫২
২	মহিলা সমবায় সমিতি	৪৪৮৪.৮৫	৪০০৮.৮৮	৮৪৯৩.৭৩	৭৭৪৪.০৭	৩৪৮৩.৪১	১১২২৭.৪৮	৬১০৪.৫২	৬০৩.১৩	৬৭০৭.৬৫	৬১২৪.৪০	৬৮৮৯.১৬
৩	বিত্তহীন সমবায় সমিতি	৩৩৪৯.৮৭	২০৪২.৩৮	৫৩৯২.২৫	৫৪৯.২৬	৫৩৭.৩১	১০৮৬.৫৭	৪৪৮.৯৯	২৪১.৭০	৬৯০.৬৯	৩৪৫০.১৪	২৩৩৭.৯৯
৪	মহিলা বিত্তহীন সমবায় সমিতি	৩১০৬.৩৫	৩৪১৭.১৮	৬৫২৩.৫৩	৩২৫.১৪	৯৪৬.৫০	১২৭১.৬৪	৪৪১.৬৬	৭৩৬.৪৭	১১৭৮.১৩	২৯৮৯.৮৩	৩৬২৭.২১
৫	বিত্তহীন পুরুষ(পজীব)সমবায় সমিতি	১৩৩৪.১৯	৮৬৫.৩৩	২১৯৯.৫২	৩১৫৮.৫৬	১৫০৩.৭১	৪৬৬২.২৭	৩৪১.১৫	২২০.৪৩	৫৬১.৫৮	৪১৫১.৬০	২১৪৮.৬১
৬	বিত্তহীন মহিলা(পজীব)সমবায় সমিতি	৪৬৮০.৪২	২৩০৭.৫৫	৬৯৮৭.৯৭	১০৪৪৩.৬৬	৭৭০৫.০২	১৮১৪৮.৬৮	৪০৪.৪৯	৭৮৪.৭১	১১৮৯.২০	১৪৭১৯.৫৯	৯২২৭.৮৬
৭	দমআক সমবায় সমিতি	০.০০	০.০০	০.০০	০.০০	০.০০	০.০০	০.০০	০.০০	০.০০	০.০০	০.০০
৭	সার্বিক গ্রাম উন্নয়ন সমবায় সমিতি	৬১.৯৪	৩২.৬০	৯৪.৫৪	৪.৮৫	০.০০	৪.৮৫	০.০০	১৫.১০	১৫.১০	৬৬.৭৯	১৭.৫০
৮	ইরেসপো (IRESPPW) সমবায় সমিতি	০.০০	০.০০	০.০০	০.০০	০.০০	০.০০	০.০০	০.০০	০.০০	০.০০	০.০০
মোট		২৮২৭৩.৭১	২৭০৬৬.৮০	৫৫৩৪০.৫১	৪৪৯৮৭.১২	৩২৬৪৭.৪১	৭৭৬৩৪.৫৩	২৪৮২৮.৭৫	১১৪৫৬.৩৬	৩৬২৮৫.১১	৪৮৪৩২.০৮	৪৮২৫৭.৮৫

**এল জি ই ডি**

১	প্রাথমিক পানি ব্যবস্থাপনা সমবায় সমিতি	১৬০.৩৮	৩৮৮.৮৪	৫৪৯.২২	৩.৪১	৭১.৫৮	৭৪.৯৯	৩৯.৮২	৪২.৬৭	৮২.৪৯	১২৩.৯৭	৪১৭.৭৫
২	সার্বিক গ্রাম উন্নয়ন সমবায় সমিতি	২৭.৬১	৬.০০	৩৩.৬১	০.০০	০.৫৭	০.৫৭	১৫.০০	৩.০০	১৮.০০	১২.৬১	৩.৫৭
মোট		১৮৭.৯৯	৩৯৪.৮৪	৫৮২.৮৩	৩.৪১	৭২.১৫	৭৫.৫৬	৫৪.৮২	৪৫.৬৭	১০০.৪৯	১৩৬.৫৮	৪২১.৩২

**বাংলাদেশ পানি উন্নয়ন বোর্ড**

১	প্রাঃ পানি ব্যবহারকারী/ব্যবস্থাপনা স. স.	০.০০	৫৬.১০	৫৬.১০	০.০০	০.০০	০.০০	০.০০	১০.৪৬	১০.৪৬	০.০০	৪৫.৬৪
---	--	------	-------	-------	------	------	------	------	-------	-------	------	-------

	বার্ড											
১	সার্বিক গ্রাম উন্নয়ন সমবায় সমিতি	৩৭০৭.৬৫	১৮.৮৯	৩৭২৬.৫৪	০.০০	১৩.৫৫	১৩.৫৫	৪০৯.৪৪	০.০০	৪০৯.৪৪	৩২৯৮.২১	৩২.৪৪
	আর ডি এ											
১	সার্বিক গ্রাম উন্নয়ন সমবায় সমিতি	২৮.৪০	৪.০৬	৩২.৪৬	০.০০	২৩৮.৮৮	২৩৮.৮৮	০.০০	০.০০	০.০০	২৮.৪০	২৪২.৯৪
	সিডিডিপি											
১	সার্বিক গ্রাম উন্নয়ন সমবায় সমিতি	০.০০	৩৯২.৮৬	৩৯২.৮৬	০.০০	৭৫.৭২	৭৫.৭২	০.০০	৩৩৬.১৭	৩৩৬.১৭	০.০০	১৩২.৪১
বাংলাদেশ দুগ্ধ উৎপাদনকারী সমবায়												
ইউনিয়ন লি. (মিল্ক ভিটা)												
১	দুগ্ধ সমবায় সমিতি	১৪১৪.৮৪	১১৭০.৮৪	২৫৮৫.৬৮	৭৬১.৮৫	৩৪৯.৭৯	১১১১.৬৪	৭৫৪.৭৮	২১.৯৯	৭৭৬.৭৭	১৪২১.৯১	১৪৯৮.৬৪
	প্রধানমন্ত্রীর দপ্তর											
১	আশ্রয়ণ সমবায় সমিতি	১২৭১.৩৬	৫.৮৩	১২৭৭.১৯	৩৭২.৬৪	০.২০	৩৫৬.৬৭	৩৮১.৯২	০.০০	৩৮১.৯২	১২৬২.০৮	৬.০৩
২	আশ্রয়ণ (ফেইজ-২) সমবায় সমিতি	৩০০৬.৭৬	২৭.২২	৩০৩৩.৯৮	৫৫৬.৬৩	৫.৩০	৫১১.৯৩	৬৩৭.৯২	৯.২৬	৬৪৭.১৮	২৯২৫.৪৭	২৩.২৬
৩	আশ্রয়ণ-২ সমবায় সমিতি	১৫৮৫.০৮	০.৯৫	১৫৮৬.০৩	৩৮০.৫৩	০.০০	২৮৯.৫৩	৩৭৮.৬২	০.০০	৩৭৮.৬২	১৫৮৬.৯৯	০.৯৫
	মোট	৫৮৬৩.২০	৩৪.০০	৫৮৯৭.২০	১৩০৯.৮০	৫.৫০	১১৫৮.১৩	১৩৯৮.৪৬	৯.২৬	১৪০৭.৭২	৫৭৭৪.৫৪	৩০.২৪
সমবায় ব্যাংকঃ												
১	প্রাথমিক ভূমি উন্নয়ন ব্যাংক	৪৭১.৩৭	৭০৭.৫৯	১১৭৮.৯৬	৭.২১	৯২৪.৪২	৯৩১.৬৩	৩৫.৮৪	১০৬.২৩	১৪২.০৭	৪৪২.৭৪	১৫২৫.৭৮
২	প্রাথমিক ইউনিয়ন বহুমুখী সমবায় সমিতি	৪৪৪.৮৪	৭৭৩.৩৩	১২১৮.১৭	৪৮.০৮	৫৩৮.৮৯	৫৮৬.৯৭	১৪৩.০১	১৫৫.৫৫	২৯৮.৫৬	৩৪৯.৯১	১১৫৬.৬৭
৩	প্রাথমিক কৃষি সমবায় সমিতি	১০০৩.৪৯	১০২৯.৫৮	২০৩৩.০৭	১৪৪.৮১	২৩৩.২০	৩৭৮.০১	৪৭৯.০০	৪৬৮.৯২	৯৪৭.৯২	৬৬৯.৩০	৭৯৩.৮৬
	মোট	১৯১৯.৭০	২৫১০.৫০	৪৪৩০.২০	২০০.১০	১৬৯৬.৫১	১৮৯৬.৬১	৬৫৭.৮৫	৭৩০.৭০	১৩৮৮.৫৫	১৪৬১.৯৫	৩৪৭৬.৩১
কালবভূক্ত												
১	প্রাথমিক সঞ্চয় ও ঋণদান সমবায় সমিতি	৯২৩.৭৮	২৪২৮৬.১৮	২৫২০৯.৯৬	৭৬১.৬৮	৩৪১১৬.৭১	৩৪৮৭৮.৩৯	৫১০.৭০	৬৭৫২.৪১	৭২৬৩.১১	১১৭৪.৭৬	৫১৬৫০.৪৮
কৃষি, মৎস্য ও প্রাণি সম্পদ মন্ত্রণালয়												
১	প্রাথমিক সি আই জি সমবায় সমিতি	৪৯০.৪৫	১৩৯.৪০	৬২৯.৮৫	৬৪১.০০	১.৩৩	৬৪২.৩৩	১৫.৮০	১২.৪৫	২৮.২৫	১১১৫.৬৫	১২৮.২৮
উন্নত জাতের গাভী পালনের মাধ্যমে												
সুবিধাবঞ্চিত নারীদের জীবনযাত্রার মান উন্নয়ন												
প্রকল্প												

১	প্রাথমিক দুগ্ধ উৎপাদনকারী সমবায় সমিতি	৬২৭০.২৫	৯৩৬.৪১	৭২০৬.৬৬	১৪৩৯.০৫	৯২৪.৯০	২৩৬৩.৯৫	১৩৫০.৩৩	০.০০	১৩৫০.৩৩	৬৩৫৮.৯৭	১৮৬১.৩১
	ক্ষুদ্র নৃ-তাত্ত্বিক জনগোষ্ঠীর জীবন যাত্রার মান উন্নয়ন প্রকল্প											
১	প্রাথমিক ক্ষুদ্র নৃ-তাত্ত্বিক সমবায় সমিতি	৩৬০.২৫	০.০০	৩৬০.২৫	১০০১.০০	২০০.০০	১২০১.০০	১৭.০০	০.০০	১৭.০০	১৩৪৪.২৫	২০০.০০
	সমবায় মডেল গ্রাম প্রতিষ্ঠা পাইলট (১ম সংশোধিত) শীর্ষক প্রকল্প											
১	সমবায় মডেল গ্রাম সমবায় সমিতি	৮৫৭.৫১	০.০০	৮৫৭.৫১	৪০.০০	৭৮.৪৭	১১৮.৪৭	২০২.১১	০.০০	২০২.১১	৬৯৫.৪০	৭৮.৪৭
	মোট (বিভিন্ন দপ্তর/উন্নয়ন প্রকল্প)			২২০২৪.০২			২৯৯৪৪.০৮	৫১৯৬৮.১০	৬১৫৭.৮৯	৩৭৭৭৩.৫১	৪৩৭৭৪.২৩	৫৩৭১.২৯
	দেশব্যাপি প্রাথমিক সমবায় সমিতি					০.০০	১৬৫৯৮.৪৩	১৬৫৯৮.৪৩	০.০০	২৯৩২.০৩	২৯৩২.০৩	০.০০
	বিভাগব্যাপি প্রাথমিক সমবায় সমিতি					১২.১৫	১৫৮৮.০১	১৬০০.১৬	০.০০	২৮৫.০২	২৮৫.০২	০.০০
	মোট প্রাথমিক			৬৩৫২৮.৩৫			১৪২৪৯০.৯৮	২০৬০১৯.৩৩	৫২১৮৮.৪৫	৮৬৭৬২.৫৫	১৩৮৭৯৩.৮৩	৩৩৭৮৮.৫০
	<b>সারসংক্ষেপ</b>											
	জাতীয় সমবায় সমিতি					১৮৮২৮.৬৪	৪০৪২.১১	২২৮৭০.৭৫	০.০০	১.২১	১.২১	৫.০০
	কেন্দ্রীয় সমবায় সমিতি					৭৬১২৫.৯৮	৩৫১৬৬.৩১	১১১২৯২.২৯	৫১৫২০.৪৩	১৪১৪৭.৪৫	৬৫৬৬৭.৮৮	৩৭২০০.৪৭
	প্রাথমিক সমবায় সমিতি					৬৩৫২৮.৩৫	১৪২৪৯০.৯৮	২০৬০১৯.৩৩	৫২১৮৮.৪৫	৮৬৭৬২.৫৫	১৩৮৭৯৩.৮৩	৩৩৭৮৮.৫০
	<b>সর্বমোট</b>	১৫৮৪৮২.৯	১৮১৬৯৯.৪	৩৪০১৮২.৩	১০৩৭০৮.৮	১০০৯১১.২	২০৪৪৬২.৯	৭০৯৯৩.৯৭	৫৫৫৬০.১	১২৬৫৫৪.১	১৯১১৯৭.৮	২২৭০৫০.৪
		৭	০	৭	৮	১	২		৭	৪	৮	৪

পরিশিষ্ট-১৯

২০২৪-২০২৫ অর্থবছরের শ্রেণিভিত্তিক সমবায় সমিতিসমূহের সঞ্চয়-আমানত

(লক্ষ টাকায়)

ক্রমিক নং	সমিতির শ্রেণী	বৎসরের শুরুতে সঞ্চয় আমানতের পরিমাণ	চলতি বৎসরে প্রাপ্ত সঞ্চয় আমানতের পরিমাণ	চলতি বৎসরে সঞ্চয় আমানত ফেরত/উত্তোলন	বৎসর শেষে সঞ্চয় আমানতের পরিমাণ
১	২	৩	৪	৫	৬

জাতীয় সমবায় সমিতি

১	বাংলাদেশ সমবায় ব্যাংক লি.	৭১৭.১৫	২৪৭৬.৮০	২৫৫১.০৮	৬৪২.৮৭
২	বাংলাদেশ জাতীয় মৎস্যজীবী স: স: লি.	৪৪.১৭	০.০০	০.০০	৪৪.১৭
৩	বাংলাদেশ জাতীয় সমবায় শিল্প সমিতি লি.	০.০৬	০.০০	০.০০	০.০৬
৪	বাংলাদেশ সমবায় মার্কেটিং সোসাইটি লি.	০.৪০	০.০৪	০.০০	০.৪৪
৫	দি কুমিল্লা ইন্ডাস্ট্রিয়াল কো-অপা: সো: লি.	০.০৫	০.০০	০.০০	০.০৫
৬	বাংলাদেশ জাতীয় মহিলা স: সমিতি লি.	০.০০	০.০০	০.০০	০.০০
৭	জাতীয় আখচাষী সমবায় ফেডারেশন লি.	২.৬৬	০.০০	০.০০	২.৬৬
৮	বাংলাদেশ গণ পরিবহন চালক স: স: লি.	০.০০	০.০০	০.০০	০.০০
৯	বাংলাদেশ জাতীয় পল্লী উন্নয়ন স: ফেডারেশন লি.	০.০০	০.০০	০.০০	০.০০
১০	বাংলাদেশ জাতীয় সমবায় ইউনিয়ন	০.০০	০.০০	০.০০	০.০০
১১	বাংলাদেশ দুগ্ধ উৎপাদনকারী সমবায় ইউনিয়ন (মিল্ক ভিটা) লি.	৭৯.৭০	০.২০	০.০০	৭৯.৯০
<b>মোট</b>		<b>৮৪৪.১৯</b>	<b>২৪৭৭.০৪</b>	<b>২৫৫১.০৮</b>	<b>৭৭০.১৫</b>

দেশব্যাপি কেন্দ্রীয় সমবায় সমিতি

১	দি কো-অপারেটিভ ক্রেডিট ইউনিয়ন লীগ অব বাংলাদেশ লি: (কালব)	১৪৬৬৪০.০০	৩৫৩৬৩.৮১	২৬৫২২.১৪	১৫৫৪৮১.৬৭
২	বাংলাদেশ সমবায় শিল্প সংস্থা	৬.১৫	০.৯১	০.০০	৭.০৬
৩	দি ইস্টার্ন কো- অপারেটিভ জুট সো: লি.	০.০০	০.০০	০.০০	০.০০
৪	বাংলাদেশ কো- অপারেটিভ ইন্স্যুরেন্স লি.	২৬৮.৮৯	০.০০	২৬৮.৮৯	০.০০
৫	বাংলাদেশ কো-অপা: লাইফ ইন্স্যুরেন্স লি.	০.০০	০.০০	০.০০	০.০০
৬	সোনার বাংলা কটন মিলস লি.	০.১৭	০.০০	০.০০	০.১৭
৭	বাংলাদেশ কো- অপা: হাউজিং ফেডা: লি.	০.০০	০.০০	০.০০	০.০০
৮	বাংলাদেশ মুক্তিযোদ্ধা স: ফেডারেশন লি.	১.৩১	০.০০	০.০০	১.৩১
৯	বাংলাদেশ অটোরিক্সা চালক সঃ ফেডাঃ লি.	৪৪.৯৩	০.০০	০.০০	৪৪.৯৩
১০	বাংলাদেশ অটোটেম্পো পোটারক্যাব, ট্যাক্সিক্যাব,.. চালক সঃ সঃ লি.	০.০০	০.০০	০.০০	০.০০
১১	এফ আই সি এল কেন্দ্রীয় সমবায় সমিতি লি.	১৬.০০	০.০০	০.০০	১৬.০০

১২	জনতা কেন্দ্রীয় সমবায় সমিতি লি.	৬.৬৬	০.০০	০.০০	৬.৬৬
১৩	সমবায় বাজার কনসোর্টিয়াম	৩৭.৫৯	০.০০	০.০০	৩৭.৫৯
১৪	ম্যাক্সিম সেন্ট্রাল কো-অপারেটিভ সোসাইটি লি.	০.০০	০.০০	০.০০	০.০০
১৫	দি সেন্ট্রাল এসোসিয়েশন অব খ্রীষ্টান কো-অপারেটিভস লি.	৫২২৪.৫৬	২৩২৭.০৬	১১০০.৪৪	৬৪৫১.১৮

মোট		১৫২২৪৬.২৬	৩৭৬৯১.৭৮	২৭৮৯১.৪৭	১৬২০৪৬.৫৭
-----	--	-----------	----------	----------	-----------

### কেন্দ্রীয় (সাধারণ)

১	কেন্দ্রীয় সমবায় ব্যাংক	২০১৩.৫১	৪১৮.৪৩	১০৩৪.০০	১৩৯৭.৯৪
২	কেন্দ্রীয় মৎস্যজীবী সমবায় সমিতি	১১৩.৩৯	৪.০১	২.১১	১১৫.২৯
৩	কেন্দ্রীয় তাঁতী সমবায় সমিতি	২৬৫.০০	৮৬.২৯	১৬.০৮	৩৩৫.২১
৪	কেন্দ্রীয় ইক্ষু উৎপাদনকারী সমবায় সমিতি	৬৫.৫৬	০.০০	৬.২৮	৫৯.২৮
৫	কেন্দ্রীয় মহিলা সমবায় সমিতি	৩.১৩	০.০৪	০.২২	২.৯৫
৬	কেন্দ্রীয় বহুমুখী সমবায় সমিতি	৪৫৩৮.৮৫	৫২৮.৮৩	৪৯.০৭	৫০১৮.৬১
৭	কেন্দ্রীয় উপজেলা সমবায় এসোসিয়েশন	৪০৬.০৫	০.১৮	৪.৭৪	৪০১.৯৯
৮	কেন্দ্রীয় লবণ উৎপাদনকারী সমবায় সমিতি	০.০৫	০.৩৮	০.০০	০.৪৩
৯	কেন্দ্রীয় বিক্রয় ও সরবরাহ সমবায় সমিতি	৪.৪২	০.০০	৩.৯০	০.৫২
১০	কেন্দ্রীয় হস্ত শিল্প সমঃ ফেডারেশন (কারিকা)	০.০০	০.০০	০.০০	০.০০
১১	কেন্দ্রীয় সুতা পাকানো সমবায় সমিতি	০.০০	০.০০	০.০০	০.০০
১২	কেন্দ্রীয় উপজেলা কৃষি উন্নয়ন	১.৪৯	০.৪০	০.০০	১.৮৯
১৩	কেন্দ্রীয় ভোগ্যপণ্য সমবায় সমিতি	০.০০	০.০০	০.০০	০.০০
১৪	কেন্দ্রীয় জেলা সমবায় ইউনিয়ন	৮.৩৫	০.২১	৫.০৭	৩.৪৯
১৫	কেন্দ্রীয় পানি ব্যবস্থাপনা সমবায় সমিতি	৫.৮০	০.০০	২.৭১	৩.০৯
১৬	কেন্দ্রীয় যুব সমবায় সমিতি	০.০০	০.০০	০.০০	০.০০
১৭	কেন্দ্রীয় ট্রাক চালক সমবায় সমিতি	০.০০	০.০০	০.০০	০.০০
১৮	বাংলাদেশ সেলফ এমপ্লয়মেন্ট কো-অপাঃ	০.০০	০.০০	০.০০	০.০০
১৯	দি কো-অপাঃ ফ্রেঃ লীগ অব বাংলাদেশ(কালব)	০.০০	০.০০	০.০০	০.০০
২০	কেন্দ্রীয় ঢাকা মহানগরী মৎস্যব্যবসায়ী স. স.	০.০০	০.০০	০.০০	০.০০
২১	কেন্দ্রীয় সাভার এগ্রিকালচার এস্টেট স. স.	০.০০	০.০০	০.০০	০.০০
২২	কেন্দ্রীয় ভূমিহীন সমবায় সমিতি	০.০০	০.০০	০.০০	০.০০
২৩	কেন্দ্রীয় মুক্তিযোদ্ধা সমবায় সমিতি	০.০০	০.০০	০.০০	০.০০
২৪	কেন্দ্রীয় ম্যাক্সি চালক সমবায় সমিতি	০.০০	০.০০	০.০০	০.০০
২৫	কেন্দ্রীয় পানি ব্যবহারকারী সমবায় সমিতি	০.০০	০.০০	০.০০	০.০০
২৬	অন্যান্য কেন্দ্রীয় সমবায় সমিতি	৮৩৩.১৩	৬৮.৫২	৮৩.২৫	৮১৮.৪০

মোট		৮২৫৮.৭৩	১১০৭.২৯	১২০৭.৪৩	৮১৫৮.৫৯
-----	--	---------	---------	---------	---------

### কেন্দ্রীয় (বি আর ডি বি)

১	উপজেলা কেন্দ্রীয় সমবায় এসোসিয়েশন	২০৩৭৯.৪৪	১৯৬৫.৪৫	৩১৬৯.৫৮	১৯১৭৫.৩১
---	-------------------------------------	----------	---------	---------	----------

২	কেন্দ্রীয় বিভূহীন সমবায় সমিতি লি.	৪০২৮.৩৩	১৮৬.৬৬	২৪৯.৩৬	৩৯৬৫.৬৩
৩	কেন্দ্রীয় দমআক	০.০০	০.০০	০.০০	০.০০
৪	কেন্দ্রীয় পঞ্জীব	১১০৬.৩৭	১০২.৮৯	১২৪.৯৯	১০৮৪.২৭
৫	জেলা পল্লী উন্নয়ন ফেডারেশন লি.	০.১২	০.০১	০.১২	০.০১
মোট		২৫৫১৪.২৬	২২৫৫.০১	৩৫৪৪.০৫	২৪২২৫.২২
কেন্দ্রীয় (দেশব্যাপি)		১৫২২৪৬.২৬	৩৭৬৯১.৭৮	২৭৮৯১.৪৭	১৬২০৪৬.৫৭
সর্বমোট (কেন্দ্রীয়)		১৮৬০১৯.২৫	৪১০৫৪.০৮	৩২৬৪২.৯৫	১৯৪৪৩০.৩৮
<b>প্রাথমিক (সাধারণ)</b>					
১	প্রাথমিক কৃষি ও কৃষক সমবায় সমিতি	৬৪৬৭.৪২	৫৬০৫.৬৪	১৩৭৯.১৮	১০৬৯৩.৮৮
২	প্রাথমিক মৎস্যজীবী/মৎস্যচাষী স. স.	৮০৩৯.৮২	১১৬৪.১২	৯৪০.৪৮	৮২৬৩.৪৬
৩	প্রাথমিক শ্রমিক ও শ্রমিক কল্যাণ স. স.	২১০১২.৮৫	২০৩৬৮.৩০	২২৫৩.৮৪	৩৯১২৭.৩১
৪	প্রাথমিক মৃৎশিল্প সমবায় সমিতি	২৩৯.৫০	৫.১০	২০৯.২৯	৩৫.৩১
৫	প্রাথমিক তাঁতী সমবায় সমিতি	৬৩০.৪২	১৫৫.৩৩	১৬০.৪৫	৬২৫.৩০
৬	প্রাথমিক ভূমিহীন সমবায় সমিতি	৩৫৭.৫১	৩১.১৬	৮৭.৫৪	৩০১.১৩
৭	প্রাথমিক বিভূহীন সমবায় সমিতি	৯.৭২	২১.৫০	৩.২৯	২৭.৯৩
৮	প্রাথমিক মহিলা সমবায় সমিতি	১৫৮০০.৫৮	৫৫৮২৫.২০	৪০৩.৬৭	৭১২২২.১১
৯	প্রাঃ অটোরিক্সা, অটোটেম্পা, টেক্সিক্যাব, মটর, ট্রাক ও ট্যাংক/লরী চালক স. স.	৫০৮৬.০২	৭৬.১৫	৪২৬৩.৬৩	৮৯৮.৫৪
১০	প্রাথমিক হকার্স সমবায় সমিতি	১২৩৪.৫৮	১৮২৬.০৫	৯৬.৫৮	২৯৬৪.০২
১১	প্রাঃ মটর মালিক ও শ্রমিক সমবায় সমিতি	১৩৯৩.২৫	২০২.৭২	২১৫.১২	১৩৮০.৮৫
১২	প্রাঃ কর্মচারী(পুলিশসহ)/চাকুরিজীবী স. স.	২৫৬৮৮.১০	১৮৩৫২৩.৫৩	৪০৭৭.৪৪	২০৫১৩৪.১৯
১৩	প্রাথমিক দুগ্ধ সমবায় সমিতি	৭১.৭৫	৭৫.৭৪	২১.৪২	১২৬.০৭
১৪	প্রাথমিক মুক্তিযোদ্ধা সমবায় সমিতি	৮২৪.৬৮	৪৬৬.৪৭	২৯২.৯০	৯৯৮.২৫
১৫	প্রাথমিক যুব সমবায় সমিতি	৪৫৬২.৯৮	৭৪৮.৭৫	৯৩৩.৯৬	৪৩৭৭.৭৭
১৬	পানি ব্যবস্থাপনা সমবায় সমিতি	১৮.২৩	০.০০	১১.৪০	৬.৮৩
১৭	প্রাথমিক সার্বিক/আদর্শ গ্রাম উন্নয়ন স. স.	১৮৮০০.৪৮	৫৬৪৯.৯৬	৫৮৭৩.৫৬	১৮৫৭৬.৮৮
১৮	প্রাথমিক গৃহনির্মাণ সমবায় সমিতি	৪৮৬৭.০৬	২৭৯৮২.৫৪	১১১৯.৭৭	৩১৭২৯.৮৩
১৯	প্রাথমিক ফ্লাট/এপার্টমেন্ট মালিক স. স.	১৮৪১.৯১	২৭৪.৮৩	৩১৩.৩৫	১৮০৩.৩৯
২০	প্রাঃদোকানমালিক/ব্যবসায়ী/মার্কেট স. স.	৩০৩১৫৮.৮৭	১০৭৫৬.২৯	২৬৬৭৮৬.২১	৪৭১২৮.৯৫
২১	প্রাথমিক ভোগ্যপণ্য সমবায় সমিতি	৩৭০৯.৪৭	১২৬৬.০৮	৫৯৭.১৫	৪৩৭৮.৪০
২২	প্রাথমিক সঞ্চয় ও ঋণদান সমবায় সমিতি	১৫৫৫৪৯.৩২	২৫৯৮২.৫২	১৯৭৭৫.৪৫	১৬১৭৫৬.৩৯
২৩	প্রাথমিক কো-অপারেটিভ ক্রেডিট ইউনিয়ন	৯১৯০৮.৯৫	১২৫৫৮.৩৮	২৩৭৯৩.৩৯	৮০৬৭৩.৯৪
২৪	প্রাথমিক কো-অপারেটিভ ক্রেডিট স. স.	৩৭৬১৮.৮৭	৬৩০০২.৩৪	৪৬০.১৭	১০০১৬১.০৪
২৫	প্রাথমিক বহুমুখী সমবায় সমিতি	৩৭২২১৫.২০	২০০৪২১.৭১	৪৭২৮৩.০৫	৫২৫৩৫৩.৮৬
২৬	প্রাথমিক উৎপাদনমুখী সমবায় সমিতি	২২৫১.৬৮	১০৪৫.৯৬	২৭৮.০০	৩০১৯.৬৪
২৭	প্রাথমিক ক্ষুদ্র ব্যবসায়ী সমবায় সমিতি	৭৬১৬৪.৬৪	১৮২৫২.৩১	৫০৪৩৬.৩৭	৪৩৯৮০.৫৮

২৮	প্রাথমিক পেশাজীবী সমবায় সমিতি	১৭৭৪.২৫	৭৭২.৩৫	১৪৪.৩৫	২৪০২.২৫
২৯	প্রাথমিক ক্ষুদ্র নৃ-তান্ত্রিক সমবায় সমিতি	১৪৮.৯৬	৮২.৮৭	১৯.৫৪	২১২.২৯
৩০	প্রাথমিক প্রক্রিয়াজাতকরণ সমবায় সমিতি	০.১০	০.৩৪	০.০০	০.৪৪
৩১	প্রাথমিক পর্যটন শিল্প সমবায় সমিতি	১৬.৪২	২০.০৮	০.০৭	৩৬.৪৩
৩২	বঙ্গমাতা মহিলা সমবায় সমিতি	৬৮.৮৯	১০.৬১	৯.৯৯	৬৯.৫১
৩৩	অন্যান্য প্রাথমিক সমবায় সমিতি	১২২৪৮১.১৪	৪৯৮১৭২.২৫	৩২৯০.৯৮	৬১৭৩৬২.৪১
<b>মোট</b>		<b>১২৮৪০১৩.৬২</b>	<b>১১৩৬৩৪৭.১৮</b>	<b>৪৩৫৫৩১.৫৯</b>	<b>১৯৮৪৮২৯.১৮</b>

**প্রাথমিক বিভিন্ন দপ্তরের/উন্নয়ন প্রকল্পের আওতায়/Supervised Program**

**বিআরডিবি**

১	কৃষক সমবায় সমিতি	১৮২০৭.১৮	৬০৪.১৮	১৫৬৫.৮২	১৭২৪৫.৫৪
২	মহিলা সমবায় সমিতি	৮২৬০.৩০	৩১৬.১৬	১৭২.০১	৮৪০৪.৪৫
৩	বিত্তহীন সমবায় সমিতি	১৫৪৭.৪৯	৮০.১২	১১৫.১৬	১৫১২.৪৫
৪	মহিলা বিত্তহীন সমবায় সমিতি	১৯৩৮.৭৭	১১৫.৪১	১৫৭.৮২	১৮৯৬.৩৬
৫	বিত্তহীন পুরুষ(পজীব)সমবায় সমিতি	৪১১.৩৭	৯৪.১৫	১৭.৪৩	৪৮৮.০৯
৬	বিত্তহীন মহিলা(পজীব)সমবায় সমিতি	২১৭৪.৪০	৮৭.৮০	৬৫.৩৮	২১৯৬.৮২
৭	দমআক সমবায় সমিতি	০.০০	০.০০	০.০০	০.০০
৭	সার্বিক গ্রাম উন্নয়ন সমবায় সমিতি	৩৪৪.৯৪	৯.৩২	৫২.৫৭	৩০১.৬৯
৮	ইরেসপো (IRESPPW) সমবায় সমিতি	৫.১১	০.৫১	০.০০	৫.৬২
<b>মোট</b>		<b>৩২৮৮৯.৫৬</b>	<b>১৩০৭.৬৫</b>	<b>২১৪৬.১৯</b>	<b>৩২০৫১.০২</b>

**এল জি ই ডি**

১	প্রাথমিক পানি ব্যবস্থাপনা সমবায় সমিতি	৫৪৫১.৮৪	৪৭১.৫০	৪০১.২০	৫৫২২.১৪
২	সার্বিক গ্রাম উন্নয়ন সমবায় সমিতি	২১৯.৫০	৮০.০৮	৩২.৫৫	২৬৭.০৩
<b>মোট :</b>		<b>৫৬৭১.৩৪</b>	<b>৫৫১.৫৮</b>	<b>৪৩৩.৭৫</b>	<b>৫৭৮৯.১৭</b>

**বাংলাদেশ পানি উন্নয়ন বোর্ড**

১	প্রা. পানি ব্যবহারকারী/ব্যবস্থাপনা স. স.	১৩.৭০	৪.৩৫	৮.৫২	৯.৫৩
<b>বার্ড</b>					
১	সার্বিক গ্রাম উন্নয়ন সমবায় সমিতি	৩৪৪০.২৮	১১০.১৩	২২৬.৩৯	৩৩২৪.০২
<b>আর ডি এ</b>					
১	সার্বিক গ্রাম উন্নয়ন সমবায় সমিতি	২৩৩৭.৪৬	১৭৯.৫৩	১৬১.৬৮	২৩৫৫.৩১
<b>সিভিডিপি</b>					
১	সার্বিক গ্রাম উন্নয়ন সমবায় সমিতি	২৯০১.৭২	৭৭৩.৫৯	২৩.২৭	৩৬৫২.০৪

বাংলাদেশ দুগ্ধ উৎপাদনকারী সমবায় ইউনিয়ন লি.(মিল্ক)

ভিটা)

১	দুগ্ধ সমবায় সমিতি	৯৮৬.৮১	১৬.৮৫	৪৪২.৪৯	৫৬১.১৭
<b>প্রধানমন্ত্রীর দপ্তর</b>					
১	আশ্রয়ণ সমবায় সমিতি	২০২.৮৩	১৫.৪১	৩৬.১১	১৮২.১৩
২	আশ্রয়ণ (ফেইজ-২) সমবায় সমিতি	৩৪৯.২৩	১০১.২৮	৯৬.৬৩	৩৫৩.৮৮
৩	আশ্রয়ণ-২ সমবায় সমিতি	২৬৪.৪৮	১২.৫৭	৭০.৭৫	২০৬.৩০
<b>মোট :</b>		<b>৮১৬.৫৪</b>	<b>১২৯.২৬</b>	<b>২০৩.৪৯</b>	<b>৭৪২.৩১</b>
<b>সমবায় ব্যাংক</b>					
১	প্রাথমিক ভূমি উন্নয়ন ব্যাংক	৭৪৮.৮৪	১৬.২৩	৮.১৭	৭৫৬.৯০
২	প্রাথমিক ইউনিয়ন বহুমুখী সমবায় সমিতি	৬৫১.৮৭	৩৪.৫২	১৮৯.১৬	৪৯৭.২৩
৩	প্রাথমিক কৃষি সমবায় সমিতি	৪৮৬.০৭	৩০.৭৬	২১৮.৪০	২৯৮.৪৩
<b>মোট</b>		<b>১৮৮৬.৭৮</b>	<b>৮১.৫১</b>	<b>৪১৫.৭৩</b>	<b>১৫৫২.৫৬</b>
<b>কালবতুঙ্গ</b>					
১	প্রাথমিক সঞ্চয় ও ঋণদান সমবায় সমিতি	১৫৪২৫৬.৪৩	১০৯২৫৩.৪৪	১৭১২৪.১৯	২৪৬৩৮৫.৬৮
<b>কৃষি, মৎস্য ও প্রাণি সম্পদ মন্ত্রণালয়</b>					
১	প্রাথমিক সি আই জি সমবায় সমিতি	২২৭৯.৭১	৩৭৭.৪৬	৭৯৯.২৮	১৮৫৭.৮৯
<b>উন্নত জাতের গাভী পালনের মাধ্যমে সুবিধাবঞ্চিত নারীদের জীবনযাত্রার মান উন্নয়ন প্রকল্প</b>					
১	প্রাথমিক দুগ্ধ উৎপাদনকারী সমবায় সমিতি	২০৪.৫২	৩২১.১২	২৫.০২	৫০০.৬২
<b>ক্ষুদ্র নৃ-তাত্ত্বিক জনগোষ্ঠীর জীবন যাত্রার মান উন্নয়ন প্রকল্প</b>					
১	প্রাথমিক ক্ষুদ্র নৃ-তাত্ত্বিক সমবায় সমিতি	৮৪.৬৫	৬৩.৯৫	৮.৬৭	১৩৯.৯৩
<b>সমবায় মডেল গ্রাম প্রতিষ্ঠা পাইলট (১ম সংশোধিত) শীর্ষক প্রকল্প</b>					
১	সমবায় মডেল গ্রাম সমবায় সমিতি	৬৩.৪১	১১.৩৬	০.৪৯	৭৪.২৮
<b>মোট (বিভিন্ন দপ্তর/উন্নয়ন প্রকল্প)</b>		<b>১৭৪৯৪৩</b>	<b>১১১৮৭৪</b>	<b>১৯৮৭৩</b>	<b>২৬৬৯৪৫</b>
<b>দেশব্যাপি প্রাথমিক সমবায় সমিতি</b>		<b>৩২৮৫৮.৫২</b>	<b>২৮৮১৮.৮৪</b>	<b>২৯২৩২.২৪</b>	<b>৩২৩২০.৪৫</b>
<b>বিভাগব্যাপি প্রাথমিক সমবায় সমিতি</b>		<b>৩৮৩৭৫৮.৮১</b>	<b>১৯৩২৭১.১৭</b>	<b>৮৭০১১.১৪</b>	<b>৪৯০০১৮.৮৫</b>



১১	এফ আই সি এল কেন্দ্রীয় সমবায় সমিতি লি.	১.৬০	০.০০	১.৬০	০.০০	০.০০	০.০০	০.
১২	জনতা কেন্দ্রীয় সমবায় সমিতি লি.	৭৩.৬৬	০.০০	৭৩.৬৬	৭৪.৭৯	০.০০	০.০০	৭৪
১৩	সমবায় বাজার কনসোর্টিয়াম	০.০০	০.০০	০.০০	০.০০	০.০০	০.০০	০.
১৪	ম্যাক্সিম সেন্ট্রাল কো-অপারেটিভ সোসাইটি লি.	০.০০	০.০০	০.০০	০.০০	০.০০	০.০০	০.
১৫	দি সেন্ট্রাল এসোসিয়েশন অব খ্রীষ্টান কো- অপারেটিভস লি.	১০৬০.২৮	০.০০	১০৬০.২৮	০.০০	০.০০	৯৯২.৯৯	৯৯২
মোট		১৩৮৩৬.২৪	২২৪.৪১	১৪০৬০.৬৫	৭৪.৭৯	১.২০	২৩৭৯৯.০৩	২৩৮৭
<b>কেন্দ্রীয় (সাধারণ)</b>								
১	কেন্দ্রীয় সমবায় ব্যাংক	২৭১.৪৫	১০৯১.২২	১৩৬২.৬৭	৪৩৯.০১	১৮৩.৯০	৫৪৪.৮২	১১৪
২	কেন্দ্রীয় মৎস্যজীবী সমবায় সমিতি	১৪৪.২৬	২১.৬৪	১৬৫.৯০	১২৭.৯১	১৩.৭৭	১৬.১৯	১৫৭
৩	কেন্দ্রীয় তাঁতী সমবায় সমিতি	৬৩.৮০	২১৮.০৪	২৮১.৮৪	১০০.১১	১.৬৬	১০১.৫৪	২০৩
৪	কেন্দ্রীয় ইক্ষু উৎপাদনকারী সমবায় সমিতি	০.৩৮	১৪.১০	১৪.৪৮	৫.০০	০.৭৮	৬.৯৮	১২
৫	কেন্দ্রীয় মহিলা সমবায় সমিতি	২.৪৪	২.১২	৪.৫৬	১.৫৮	০.৬০	১.১৬	৩.
৬	কেন্দ্রীয় বহুমুখী সমবায় সমিতি	৪৩.০৫	৬৩১.০৪	৬৭৪.০৯	১১২.৮৯	৩৪.৫৪	৫৬০.৫৬	৭০৬
৭	কেন্দ্রীয় উপজেলা সমবায় এসোসিয়েশন	১.০৩	৬৫.৭৯	৬৬.৮২	১.১৯	০.০০	৪৬.৩১	৪৭
৮	কেন্দ্রীয় লবণ উৎপাদনকারী সমবায় সমিতি	১০.২৬	০.০০	১০.২৬	১০.০২	০.০০	০.০০	১০
৯	কেন্দ্রীয় বিক্রয় ও সরবরাহ সমবায় সমিতি	০.০০	০.০০	০.০০	০.০০	০.০০	০.০০	০.
১০	কেন্দ্রীয় হস্তশিল্প সমঃ ফেডারেশন (কারিকা)	০.০০	০.০০	০.০০	০.০০	০.০০	০.০০	০.
১১	কেন্দ্রীয় সুতা পাকানো সমবায় সমিতি	০.০০	০.০০	০.০০	০.০০	০.০০	০.০০	০.
১২	কেন্দ্রীয় উপজেলা কৃষি উন্নয়ন	০.০০	০.০০	০.০০	০.০০	০.০০	০.০০	০.
১৩	কেন্দ্রীয় ভোগ্যপণ্য সমবায় সমিতি	০.০০	০.০০	০.০০	০.০০	০.০০	০.০০	০.
১৪	কেন্দ্রীয় জেলা সমবায় ইউনিয়ন	০.৫০	১৯.৫৬	২০.০৬	২.১০	০.০০	৫.৪৯	৭.
১৫	কেন্দ্রীয় পানি ব্যবস্থাপনা সমবায় সমিতি	০.০০	০.০০	০.০০	০.০০	০.০০	০.০০	০.
১৬	কেন্দ্রীয় যুব সমবায় সমিতি	০.০০	০.০০	০.০০	০.০০	০.০০	০.০০	০.
১৭	কেন্দ্রীয় ট্রাক চালক সমবায় সমিতি	০.০০	০.০০	০.০০	০.০০	০.০০	০.০০	০.
১৮	বাংলাদেশ সেলফ এমপ্লয়মেন্ট কো-অপাঃ	০.০০	০.০০	০.০০	০.০০	০.০০	০.০০	০.
১৯	দি কো-অপাঃ ক্রেঃ লীগ অব বাংলাদেশ(কালব)	০.০০	০.০০	০.০০	০.০০	০.০০	০.০০	০.
২০	কেন্দ্রীয় ঢাকা মহানগরী মৎস্য ব্যবসায়ী স. স.	০.০০	০.০০	০.০০	০.০০	০.০০	০.০০	০.
২১	কেন্দ্রীয় সাভার এগ্রিকালচার এস্টেট স. স.	০.০০	০.০০	০.০০	০.০০	০.০০	০.০০	০.
২২	কেন্দ্রীয় ভূমিহীন সমবায় সমিতি	০.০০	০.০০	০.০০	০.০০	০.০০	০.০০	০.
২৩	কেন্দ্রীয় মুক্তিযোদ্ধা সমবায় সমিতি	০.০০	০.০০	০.০০	০.০০	০.০০	০.০০	০.
২৪	কেন্দ্রীয় ম্যাক্সিম চালক সমবায় সমিতি	০.০০	০.০০	০.০০	০.০০	০.০০	০.০০	০.
২৫	কেন্দ্রীয় পানি ব্যবহারকারী সমবায় সমিতি	০.০০	০.০০	০.০০	০.০০	০.০০	০.০০	০.
২৬	অন্যান্য কেন্দ্রীয় সমবায় সঃ	৮২.০১	৭২.৬৫	১৫৪.৬৬	৭৯.৩২	৪.৫১	৫৭.৩৫	১৪১
মোট		৬১৯.১৮	২১৩৬.১৬	২৭৫৫.৩৪	৮৭৯.১৩	২৩৯.৭৬	১৩৪০.৪০	২৪৩
<b>কেন্দ্রীয় (বি আর ডি বি)</b>								
১	উপজেলা কেন্দ্রীয় সমবায় এসোসিয়েশন	৪২৬২.২৭	৩০০৪.২৭	৭২৬৬.৫৪	২১২৪.২৭	১৩৯৮.৮৮	১৯৭২.২৭	৫৪৯
২	কেন্দ্রীয় বিত্তহীন সমবায় সমিতি লি.	৭২০.৬৬	৪৯৭.২৯	১২১৭.৯৫	৫৭৫.৯৭	১৬৩.৭৪	৪২৪.৯৮	১১৬
৩	কেন্দ্রীয় দমআক	০.০০	০.০০	০.০০	০.০০	০.০০	০.০০	০.
৪	কেন্দ্রীয় পজীব	৪২৪.৬৪	২৩৩.৮৫	৬৫৮.৪৯	৪২৬.০১	৭০.৫০	২০৩.২৯	৬৯৯
৫	জেলা পল্লী উন্নয়ন ফেডারেশন লি.	০.০০	০.০০	০.০০	০.০০	০.০০	০.০০	০.
মোট		৫৪০৭.৫৭	৩৭৩৫.৪১	৯১৪২.৯৮	৩১২৬.২৫	১৬৩৩.১২	২৬০০.৫৪	৭৩৫
<b>কেন্দ্রীয় (দেশব্যাপি)</b>		১৩৮৩৬.২৪	২২৪.৪১	১৪০৬০.৬৫	৭৪.৭৯	১.২০	২৩৭৯৯.০৩	২৩৮৭
<b>সর্বমোট (কেন্দ্রীয়)</b>		১৯৮৬২.৯৯	৬০৯৫.৯৮	২৫৯৫৮.৯৭	৪০৮০.১৭	১৮৭৪.০৮	২৭৭৩৯.৯৭	৩৩৬
<b>প্রাথমিক (সাধারণ)</b>								
১	প্রাথমিক কৃষি ও কৃষক সমবায় সমিতি	৬৩৬.৩৭	২৪৩.৬৫	৮৮০.০২	৩৪২.৩৫	১০৩.২৪	২৬৮.৩৫	৭১৩
২	প্রাথমিক মৎস্যজীবী/মৎস্যচাষী স. স.	১০৫৫.৮০	২৯৮৪.৬৫	৪০৪০.৪৫	১৪৮৮.৮৯	৬২.৪৪	১৯৪৭.৫০	৩৪৯
৩	প্রাথমিক শ্রমিক ও শ্রমিক কল্যাণ স. স.	৪৩৯০.৩৪	৮৫০.৩৫	৫২৪০.৬৯	২৫৯৪.৩৮	২৫৬.২৭	২৩১৭.৬১	৫১৬
৪	প্রাথমিক মৃৎশিল্প সমবায় সমিতি	৩৫.৪৬	১৬.৭৪	৫২.২০	১৫.২৬	২.৫০	২৯.২৩	৪৬

৫	প্রাথমিক তাঁতি সমবায় সমিতি	৮৬.৬০	১৩৯৪.৪১	১৪৮১.০১	৫৬.৩৫	৪.৩২	২৫.২২	৮৫
৬	প্রাথমিক ভূমিহীন সমবায় সমিতি	৪০.২৬	৪১.৫৮	৮১.৮৪	২৫.২৯	৬.০৭	৩৪.০১	৬৫
৭	প্রাথমিক বিভূহীন সমবায় সমিতি	৪.০০	০.৫২	৪.৫২	৩.৫২	০.৩৭	০.৯৯	৪.
৮	প্রাথমিক মহিলা সমবায় সমিতি	৭৫৪৮.৫৪	৩২২.০২	৭৮৭০.৫৬	৮১২.৭৪	৫৫৮১.৭৬	৯৪১.৬২	৭৩৩
৯	প্রাঃ অটোরিক্সা, অটোটেম্পো, টেক্সিক্যাব, মটর, ট্রাক ও ট্যাংক/লরী চালক স. স.	১২৩.৩৪	২৭০.৪৪	৩৯৩.৭৮	৪৮.৯১	৫৫.৯৬	২৭২.১৭	৩৭৭
১০	প্রাথমিক হকার্স সমবায় সমিতি	৮.৪৮	২৪৫.১৮	২৫৩.৬৬	৫৪.৯৮	৭.৪৭	১২৯.৬৯	১৯২
১১	প্রাঃ মটর মালিক ও শ্রমিক সমবায় সমিতি	৬২.৯৯	২১৪.১২	২৭৭.১১	৬৩.৩২	২২.৬২	১৫৮.৭৩	২৪৪
১২	প্রাঃ কর্মচারী(পুলিশসহ)/চাকুরিজীবী স. স.	৮৫৯১.৩৪	১৩৩২.৮৯	৯৯২৪.২৩	৬৭২৫.৭০	৭০.২১	১৫৪৯.৪৬	৮৩৪
১৩	প্রাথমিক দুগ্ধ সমবায় সমিতি	৪.৬৫	৪৩.৮৩	৪৮.৪৮	৩.৮১	১.৬১	২২.৪১	২৭
১৪	প্রাথমিক মুক্তিযোদ্ধা সমবায় সমিতি	১৪৫.৫৭	৮৮.৭০	২৩৪.২৭	১১৫.০৬	১৭.১২	৬৩.১৩	১৯৫
১৫	প্রাথমিক যুব সমবায় সমিতি	২৬১.৯৫	১১০.৩৩	৩৭২.২৮	৭০.১৩	৪৫.৮৬	২১১.৬৯	৩২৭
১৬	প্রাথমিক পানি ব্যবস্থাপনা সমবায় সমিতি	০.০০	৫.৯০	৫.৯০	০.০০	০.০০	০.০০	০.
১৭	প্রাথমিক সার্বিক/আদর্শ গ্রাম উন্নয়ন স. স.	১৮৮২.৯৫	৮৬৪.১৫	২৭৪৭.১০	৭১৯.৬২	২৩৯.৭৫	৯৭৮.৬৫	১৯৩
১৮	প্রাথমিক গৃহনির্মাণ সমবায় সমিতি	৬৭.৩৫	৫৪৩.৩৫	৬১০.৭০	৫১১.৯৭	০.২৮	২৩৫.৫৫	৭৪৭
১৯	প্রাথমিক ফ্ল্যাট/এপার্টমেন্ট মালিক স. স.	০.২৪	৪৬৫.৭৩	৪৬৫.৯৭	৪০৬.৪৯	০.০০	২৭.৬১	৪৩৪
২০	প্রাঃ দোকান মালিক/ব্যবসায়ী/মার্কেট স. স.	১৮৮০.৯৭	১৭১৭.০১	৩৫৯৭.৯৮	১১৫৭.৫০	৭৩৩.০২	১১২০.০৯	৩০১
২১	প্রাথমিক ভোগ্যপণ্য সমবায় সমিতি	২৩৮.১৫	৩৪৭.০১	৫৮৫.১৬	১৩৩.৩২	১৪.০৮	২৬৭.২৮	৪১৪
২২	প্রাথমিক সঞ্চয় ও ঋণদান সমবায় সমিতি	১২০৫১.১৩	৫৩৫৪.১৬	১৭৪০৫.২৯	৬৩৮৩.৯৫	১৮৪৯.৮০	৭৯১৮.৫০	১৬১৫
২৩	প্রাথমিক কো-অপারেটিভ ক্রেডিট ইউনিয়ন	৬৭১.১৭	১০৫.০৩	৭৭৬.২০	১৪৭.২৪	৩৮৫.৭৬	১১৭.১৪	৬৫০
২৪	প্রাথমিক কো-অপারেটিভ ক্রেডিট স. স.	১৭৭৭.৫৬	২৫৫৮.৬৪	৪৩৩৬.২০	১৫০৩.২২	১৪৫০.৫৬	৩৩২২.৩৯	৬২৭
২৫	প্রাথমিক বহুমুখী সমবায় সমিতি	১৫৫৫১.৪২	২৭২৯০.৯৩	৪২৮৪২.৩৫	৩১১৩৯.৩৭	৩৩৭৮.৪৬	৪৬৫৯.৫০	৩৯১৭
২৬	প্রাথমিক উৎপাদনমুখী সমবায় সমিতি	২১০.৩১	৪২.৯০	২৫৩.২১	৭৬.৬১	১৪.৩৫	১৭.৮৮	১০৮
২৭	প্রাথমিক ক্ষুদ্র ব্যবসায়ী সমবায় সমিতি	৩৬৪৭.৮৫	৫১৬.৮৬	৪১৬৪.৭১	২৫৭২.৭২	৫৫৭.৮১	১০৮৬.১৬	৪২১
২৮	প্রাথমিক পেশাজীবী সমবায় সমিতি	২৯.০০	৮৯.৫২	১১৮.৫২	১৮.২০	১.০৪	১০৯.১৮	১২৮
২৯	প্রাথমিক ক্ষুদ্র নৃ-তান্ত্রিক সমবায় সমিতি	৫.৭৬	১২.১২	১৭.৮৮	৮.১৫	০.২৯	৬৭.৩৮	৭৫
৩০	প্রাথমিক প্রক্রিয়াজাতকরণ সমবায় সমিতি	০.০০	০.৯৭	০.৯৭	০.৯৭	০.০০	০.৩০	১.
৩১	প্রাথমিক পর্যটন শিল্প সমবায় সমিতি	০.১০	২.১১	২.২১	০.৩৬	০.০০	৪.৯১	৫.
৩২	বঙ্গমাতা মহিলা সমবায় সমিতি	০.৫৮	০.৯১	১.৪৯	০.৫৪	০.০০	১.০৪	১.
৩৩	অন্যান্য প্রাথমিক সমবায় সমিতি	২১০১.৭৯	৭০৬৭.২৬	৯১৬৯.০৫	১২৭৭.৬৭	৯৭৩.২৯	২৩১৭.৫৭	৪৫৬

মোট

৬৩১১২.০২

৫৫১৪৩.৯৭

১১৮২৫৫.৯৯

৫৮৪৭৮.৫৯

১৫৮৩৬.৩১

৩০২২২.৯৪

১০৪৫

**প্রাথমিক বিভিন্ন দপ্তরের/উন্নয়ন প্রকল্পের আওতায়/Supervised Program**

**বিআরডিবি**

১	কৃষক সমবায় সমিতি	৩৫৮.৮২	১৩২.৯৭	৪৯১.৭৯	২১২.১৩	১৪৮.৬৪	৩০.২৭	৩৯১
২	মহিলা সমবায় সমিতি	১১৮.৮২	৪৫.৪২	১৬৪.২৪	৫২.৪১	৬৮.৬০	১২.২৬	১৩৩
৩	বিভূহীন সমবায় সমিতি	৯১.৭৬	২৫.১৯	১১৬.৯৫	২৯.৪৬	৫৮.৭৭	৯.৪৭	৯৭
৪	মহিলা বিভূহীন সমবায় সমিতি	১৫৬.৮২	৩১.৮২	১৮৮.৬৪	৩৩.০৭	১৪১.৫২	২০.১৬	১৯৪
৫	বিভূহীন পুরুষ(পজীব)সমবায় সমিতি	২৬.৩১	১৪.৩৩	৪০.৬৪	১০.৯৭	১০.৪৮	০.০৫	২১
৬	বিভূহীন মহিলা(পজীব)সমবায় সমিতি	৬১.৪৪	১৬.৮৬	৭৮.৩০	১০.২৮	৩২.২৯	০.১০	৪২
৭	দমআক সমবায় সমিতি	০.০০	০.০০	০.০০	০.০০	০.০০	০.০০	০.
৭	সার্বিক গ্রাম উন্নয়ন সমবায় সমিতি	১৩.৯৫	৮.৯৬	২২.৯১	১.১৬	৮.২৫	১.৪৪	১০
৮	ইরেসপো (IRESPPW) সমবায় সমিতি	০.০০	০.০০	০.০০	০.০০	০.০০	০.০০	০.

মোট

৮২৭.৯২

২৭৫.৫৫

১১০৩.৪৭

৩৪৯.৪৮

৪৬৮.৫৫

৭৩.৭৫

৮৯১

**এল জি ই ডি**

১	প্রাথমিক পানি ব্যবস্থাপনা সমবায় সমিতি	২৮৫.৫৪	২০০.১২	৪৮৫.৬৬	১৮৭.৪৮	৩২.২৭	২২৮.৫৪	৪৪৮
২	সার্বিক গ্রাম উন্নয়ন সমবায় সমিতি	১৭.০২	৩.৭২	২০.৭৪	৩.১১	০.০০	১১.৯০	১৫

মোট

৩০২.৫৬

২০৩.৮৪

৫০৬.৪০

১৯০.৫৯

৩২.২৭

২৪০.৪৪

৪৬৩

**বাংলাদেশ পানি উন্নয়ন বোর্ড**

১	প্রাঃ পানি ব্যবহারকারী/ব্যবস্থাপনা স. স. বার্ড	১.৪৫	২.৯৭	৪.৪২	০.৫০	০.৩০	১.৮৪	২.
১	সার্বিক গ্রাম উন্নয়ন সমবায় সমিতি	৬৮.৬৪	১৭.৫৯	৮৬.২৩	১৭.৯৬	১৬.৩৭	৪৬.৪৭	৮০
১	সার্বিক গ্রাম উন্নয়ন সমবায় সমিতি	৪০.১৭	১০.১০	৫০.২৭	৮.৪১	১.৫৭	২১.০৮	৩১

পরিশিষ্ট-২১

সিভিডিপি								
১	সার্বিক গ্রাম উন্নয়ন সমবায় সমিতি	৫৬.৬১	৩১.৪৯	৮৮.১০	৪০.২৫	৬.৮০	৭৫৮.৭৩	৮০৫
বাংলাদেশ দুগ্ধ উৎপাদনকারী সমবায় ইউনিয়ন								
লি.(মিষ্ক ডিটা)								
১	দুগ্ধ সমবায় সমিতি	১৮৬.১৪	৫৮৬.০৩	৭৭২.১৭	২২৬.৩৮	৫১.১৫	৩২৬.৫৬	৬০৪
প্রধানমন্ত্রীর দপ্তর								
১	আশ্রয়ণ সমবায় সমিতি	১০.১৬	১৪.১৩	২৪.২৯	১৭.৩২	৪.৬১	৪.৫৮	২৬
২	আশ্রয়ণ (ফেইজ-২) সমবায় সমিতি	১১.০২	১৬.১৮	২৭.২০	১৫.২২	৯.৩১	১৩.৪৩	৩৭
৩	আশ্রয়ণ-২ সমবায় সমিতি	৭.১৭	৭.১৬	১৪.৩৩	১.৬০	৫.৪৫	৪.৯২	১১
মোট		২৮.৩৫	৩৭.৪৭	৬৫.৮২	৩৪.১৪	১৯.৩৭	২২.৯৩	৭৬
সমবায় ব্যাংক								
১	প্রাথমিক ভূমি উন্নয়ন ব্যাংক	৭০.৮০	৭২.২০	১৪৩.০০	৩৯.৭২	১৬.০৯	৬৮.৯২	১২৪
২	প্রাথমিক ইউনিয়ন বহুমুখী সমবায় সমিতি	৫৩.১২	৩৮.৩৯	৯১.৫১	৩০.২৯	১৪.৬৭	২৫.১৩	৭০
৩	প্রাথমিক কৃষি সমবায় সমিতি	৪৫.৬২	২৭.৫৭	৭৩.১৯	৩১.৭৪	১৬.২৫	২৪.৮৬	৭২
মোট		১৬৯.৫৪	১৩৮.১৬	৩০৭.৭০	১০১.৭৫	৪৭.০১	১১৮.৯১	২৬৭
কালবভূক্ত								
১	প্রাথমিক সঞ্চয় ও ঋণদান সমবায় সমিতি	১২৫৯৭.৭০	৬৮১৯.৪৬	১৯৪১৭.১৬	৫০২৩.৭৩	৩১০২.৩২	৭৩০০.৮৬	১৫৪২
কৃষি, মৎস্য ও প্রাণি সম্পদ মন্ত্রণালয়								
১	প্রাথমিক সি আই জি সমবায় সমিতি	৮৩.৮১	৪৩৯.৬০	৫২৩.৪১	৪৪.৩১	১৭.২৯	১৫৩.২৬	২১৪
উন্নত জাতের গাভী পালনের মাধ্যমে সুবিধাবঞ্চিত								
নারীদের জীবনযাত্রার মান উন্নয়ন প্রকল্প								
১	প্রাথমিক দুগ্ধ উৎপাদনকারী সমবায় সমিতি	২৬.৯৩	১৪.১৩	৪১.০৬	৬০.২৭	০.৩৬	১৫.৪৮	৭৬
ক্ষুদ্র নৃ-তাত্ত্বিক জনগোষ্ঠীর জীবন যাত্রার মান								
উন্নয়ন প্রকল্প								
১	প্রাথমিক ক্ষুদ্র নৃ-তাত্ত্বিক সমবায় সমিতি	৪.০৫	২.৫১	৬.৫৬	১.৮৫	১.৮৩	১.৬১	৫.
সমবায় মডেল গ্রাম প্রতিষ্ঠা পাইলট								
(১ম সংশোধিত) শীর্ষক প্রকল্প								
১	সমবায় মডেল গ্রাম সমবায় সমিতি	৩.৮৫	০.৩২	৪.১৭	৪.৮২	০.৪৫	১.০১	৬.
মোট (বিভিন্ন দপ্তর/উন্নয়ন প্রকল্প)		১৩৫৭০	৮৩০৪	২১৮৭৩	৫৭৫৫	৩২৯৭	৯০০৯	১৮০
দেশব্যাপি প্রাথমিক সমবায় সমিতি		০.০০	৮২৬৫.৮৯	৮২৬৫.৮৯	০.০০	০.০০	৭৭২৬.০৫	৭৭২
বিভাগব্যাপি প্রাথমিক সমবায় সমিতি		০.০০	১৯৩৪৯.৯৬	১৯৩৪৯.৯৬	০.০০	০.০০	১৮৯৮৫.১৩	১৮৯৮
মোট প্রাথমিক		৭৭৫০৯.৭৪	৯১৩৩৯.০৪	১৬৮৮৪৮.৭৮	৬৪৫৮৩.০৩	১৯৬০১.৯৫	৬৬০১৭.০৫	১৫০২
সারসংক্ষেপ								
জাতীয় সমবায় সমিতি		৩৯৫৭১.৭৫	২৫৪.৭৩	৩৯৮২৬.৪৮	৩৬৭৩৩.১৪	৫.৪২	২২৭১.৫১	৩৯০১
কেন্দ্রীয় সমবায় সমিতি		১৯৮৬২.৯৯	৬০৯৫.৯৮	২৫৯৫৮.৯৭	৪০৮০.১৭	১৮৭৪.০৮	২৭৭৩৯.৯৭	৩৩৬৭
প্রাথমিক সমবায় সমিতি		৭৭৫০৯.৭৪	৯১৩৩৯.০৪	১৬৮৮৪৮.৭৮	৬৪৫৮৩.০৩	১৯৬০১.৯৫	৬৬০১৭.০৫	১৫০২
সর্বমোট		১৩৬৯৪৪.৪৮	৯৭৬৮৯.৭৫	২৩৪৬৩৪.২৩	১০৫৩৯৬.৩৪	২১৪৮১.৪৫	৯৬০২৮.৫৩	২২২৮

২০২৪-২০২৫ অর্থবছরের শ্রেণিভিত্তিক সমবায় সমিতিসমূহের বিনিয়োগ

(লক্ষ টাকায়)

ক্রমিক নং	সমিতির শ্রেণী	বৎসরের শুরুতে বিনিয়োগের পরিমাণ	চলতি বৎসর বিনিয়োগের পরিমাণ	চলতি বৎসর বিনিয়োগ প্রত্যাহার	বৎসর শেষে মোট বিনিয়োগকৃত অর্থের পরিমাণ
১	২	৩	৪	৫	৬

জাতীয় সমবায় সমিতি

১	বাংলাদেশ সমবায় ব্যাংক লি.	৭৩.৬০	০.০০	০.০০	৭৩.৬০
২	বাংলাদেশ জাতীয় মৎস্যজীবী স: স: লি.	৪৬২.০৬	০.০০	৪৬২.০৬	০.০০
৩	বাংলাদেশ জাতীয় সমবায় শিল্প সমিতি লি.	০.০০	০.০০	০.০০	০.০০
৪	বাংলাদেশ সমবায় মার্কেটিং সোসাইটি লি.	০.০০	০.০০	০.০০	০.০০
৫	দি কুমিল্লা ইন্ডাস্ট্রিয়াল কো-অপা: সো: লি.	০.০০	০.০০	০.০০	০.০০
৬	বাংলাদেশ জাতীয় মহিলা স: সমিতি লি.	০.০০	০.০০	০.০০	০.০০
৭	জাতীয় আখচাষী সমবায় ফেডারেশন লি.	০.০০	০.১০	০.০০	০.১০
৮	বাংলাদেশ গণ পরিবহন চালক স: স: লি.	০.০০	০.০০	০.০০	০.০০
৯	বাংলাদেশ জাতীয় পল্লী উন্নয়ন স: ফেডারেশন লি.	০.০০	০.০০	০.০০	০.০০
১০	বাংলাদেশ জাতীয় সমবায় ইউনিয়ন	০.০০	০.০০	০.০০	০.০০
১১	বাংলাদেশ দুগ্ধ উৎপাদনকারী সমবায় ইউনিয়ন (মিল্ক ভিটা) লি.	৪০৯৭৪.৭৮	১২৩৮.৫২	৬০০.০০	৪১৬১৩.৩০
মোট		৪১৫১০.৪৪	১২৩৮.৬২	১০৬২.০৬	৪১৬৮৭.০০

দেশব্যাপি কেন্দ্রীয় সমবায় সমিতি

১	দি কো-অপারেটিভ ক্রেডিট ইউনিয়ন লীগ অব বাংলাদেশ লি: (কালব)	১৪১৫৭.৭১	১০৪৯৭.৩০	৯৮১.৫৬	২৩৬৭৩.৪৫
২	বাংলাদেশ সমবায় শিল্প সংস্থা	১৫৫.৩১	০.০০	১৬.১৩	১৩৯.১৮
৩	দি ইস্টার্ন কো- অপারেটিভ জুট সো: লি.	০.০০	০.০০	০.০০	০.০০
৪	বাংলাদেশ কো- অপারেটিভ ইন্স্যুরেন্স লি.	০.০০	০.০০	০.০০	০.০০
৫	বাংলাদেশ কো-অপা: লাইফ ইন্স্যুরেন্স লি.	০.০০	০.০০	০.০০	০.০০
৬	সোনার বাংলা কটন মিলস লি.	০.০০	০.০০	০.০০	০.০০
৭	বাংলাদেশ কো- অপা: হাউজিং ফেডা: লি.	০.০০	০.০০	০.০০	০.০০
৮	বাংলাদেশ মুক্তিযোদ্ধা স: ফেডারেশন লি.	০.০০	০.০০	০.০০	০.০০
৯	বাংলাদেশ অটোরিক্সা চালক সঃ ফেডাঃ লি.	০.৭১	০.০০	০.০০	০.৭১
১০	বাংলাদেশ অটোটেম্পো পোটারক্যাব, ট্যান্ড্রিক্যাব,.. চালক সঃ সঃ লি.	০.০০	০.০০	০.০০	০.০০
১১	এফ আই সি এল কেন্দ্রীয় সমবায় সমিতি লি.	০.০০	০.০০	০.০০	০.০০
১২	জনতা কেন্দ্রীয় সমবায় সমিতি লি.	০.০০	০.০০	০.০০	০.০০
১৩	সমবায় বাজার কনসোর্টিয়াম	০.০০	০.০০	০.০০	০.০০

১৪	ম্যাক্সিম সেন্ট্রাল কো-অপারেটিভ সোসাইটি লি.	০.০০	০.০০	০.০০	০.০০
১৫	দি সেন্ট্রাল এসোসিয়েশন অব খ্রীষ্টান কো-অপারেটিভস লি.	৪৫১২.৭৮	৩১৭৪.৪৯	১৬০১.১০	৬০৮৬.১৭
<b>মোট</b>		<b>১৮৮২৬.৫১</b>	<b>১৩৬৭১.৭৯</b>	<b>২৫৯৮.৭৯</b>	<b>২৯৮৯৯.৫১</b>
<b>কেন্দ্রীয় (সাধারণ)</b>					
১	কেন্দ্রীয় সমবায় ব্যাংক	৪০৭৭.৩৬	৮৫.৮৪	১৬১.৩১	৪০০১.৮৯
২	কেন্দ্রীয় মৎস্যজীবী সমবায় সমিতি	৩৯.৭৭	৫.৩২	১.৮৬	৪৩.২৩
৩	কেন্দ্রীয় তাঁতী সমবায় সমিতি	৭১৫.৪৬	১.০৭	২.৪৫	৭১৪.০৮
৪	কেন্দ্রীয় ইক্ষু উৎপাদনকারী সমবায় সমিতি	৮৪.৩৪	০.৭০	০.৬৫	৮৪.৩৯
৫	কেন্দ্রীয় মহিলা সমবায় সমিতি	৫.৬৮	০.২৮	২.৪৫	৩.৫১
৬	কেন্দ্রীয় বহুমুখী সমবায় সমিতি	৫৩১৯.০৭	৫৩৬.৩০	১২.৭৪	৫৮৪২.৬৩
৭	কেন্দ্রীয় উপজেলা সমবায় এসোসিয়েশন	১৪৬.৭০	১৬.৬৪	৪.০৩	১৫৯.৩১
৮	কেন্দ্রীয় লবন উৎপাদনকারী সমবায় সমিতি	১৭৫.৯৮	০.০০	০.০০	১৭৫.৯৮
৯	কেন্দ্রীয় বিক্রয় ও সরবরাহ সমবায় সমিতি	২.১২	০.০০	০.৪৬	১.৬৬
১০	কেন্দ্রীয় হস্ত শিল্প সমঃ ফেডারেশন (কারিকা)	০.০০	০.০০	০.০০	০.০০
১১	কেন্দ্রীয় সুতা পাকানো সমবায় সমিতি	০.০০	০.০০	০.০০	০.০০
১২	কেন্দ্রীয় উপজেলা কৃষি উন্নয়ন	০.০৫	০.০০	০.০০	০.০৫
১৩	কেন্দ্রীয় ভোগ্যপণ্য সমবায় সমিতি	০.০০	০.০০	০.০০	০.০০
১৪	কেন্দ্রীয় জেলা সমবায় ইউনিয়ন	৬০৭.৩৩	১.৩২	০.০১	৬০৮.৬৪
১৫	কেন্দ্রীয় পানি ব্যবস্থাপনা সমবায় সমিতি	১.২০	০.০০	০.০০	১.২০
১৬	কেন্দ্রীয় যুব সমবায় সমিতি	০.০০	০.০০	০.০০	০.০০
১৭	কেন্দ্রীয় ট্রাক চালক সমবায় সমিতি	০.০০	০.০০	০.০০	০.০০
১৮	বাংলাদেশ সেলফ এমপ্লয়মেন্ট কো-অপাঃ	০.০০	০.০০	০.০০	০.০০
১৯	দি কো-অপাঃ ক্রেঃ লীগ অব বাংলাদেশ(কালব)	০.০০	০.০০	০.০০	০.০০
২০	কেন্দ্রীয় ঢাকা মহানগরী মৎস্য ব্যবসায়ী স. স.	০.০০	০.০০	০.০০	০.০০
২১	কেন্দ্রীয় সাভার এগ্রিকালচার এস্টেট স. স.	০.০০	০.০০	০.০০	০.০০
২২	কেন্দ্রীয় ভূমিহীন সমবায় সমিতি	০.০০	০.০০	০.০০	০.০০
২৩	কেন্দ্রীয় মুক্তিযোদ্ধা সমবায় সমিতি	০.০১	০.০০	০.০০	০.০১
২৪	কেন্দ্রীয় ম্যাক্সি চালক সমবায় সমিতি	০.০০	০.০০	০.০০	০.০০
২৫	কেন্দ্রীয় পানি ব্যবহারকারী সমবায় সমিতি	০.০০	০.০০	০.০০	০.০০
২৬	অন্যান্য কেন্দ্রীয় সমবায় সঃ	২৫৩.৯৭	৩৬.৪২	৮.৬৩	২৮১.৭৬
<b>মোট</b>		<b>১১৪২৯.০৪</b>	<b>৬৮৩.৮৯</b>	<b>১৯৪.৫৯</b>	<b>১১৯১৮.৩৪</b>
<b>কেন্দ্রীয় (বি আর ডি বি)</b>					
১	উপজেলা কেন্দ্রীয় সমবায় এসোসিয়েশন	৩৮৮৯৩.৩১	১০৩৫৮.৯৯	৮১৪৮.১৭	৪১১০৪.১৩
২	কেন্দ্রীয় বিত্তহীন সমবায় সমিতি লি.	৮৬৯৫.৭১	২৯৪.৭৩	৪১৯.৩২	৮৫৭১.১২
৩	কেন্দ্রীয় দমআক	০.০০	০.০০	০.০০	০.০০
৪	কেন্দ্রীয় পজীব	৪৮৭০.০৯	১১৭৮.০২	২৪৪.২৭	৫৮০৩.৮৪
৫	জেলা পল্লী উন্নয়ন ফেডারেশন লি.	০.৭১	০.০০	০.০০	০.৭১
<b>মোট</b>		<b>৫২৪৫৯.৮২</b>	<b>১১৮৩১.৭৪</b>	<b>৮৮১১.৭৬</b>	<b>৫৫৪৭৯.৮০</b>
<b>কেন্দ্রীয় (দেশব্যাপি )</b>		<b>১৮৮২৬.৫১</b>	<b>১৩৬৭১.৭৯</b>	<b>২৫৯৮.৭৯</b>	<b>২৯৮৯৯.৫১</b>

সর্বমোট (কেন্দ্রীয়)	৮২৭১৫.৩৭	২৬১৮৭.৪২	১১৬০৫.১৪	৯৭২৯৭.৬৫
<b>প্রাথমিক (সাধারণ)</b>				
১ প্রাথমিক কৃষি ও কৃষক সমবায় সমিতি	৫৪৪.০৯	১৪৯৫.০৩	১৫৫.০০	১৮৮৪.১২
২ প্রাথমিক মৎস্যজীবী/মৎস্যচাষী স. স.	৫৭২৮.২৮	২২৭৬.৪৬	৮৭২.০৪	৭১৩২.৭০
৩ প্রাথমিক শ্রমিক ও শ্রমিক কল্যাণ স. স.	১১৮২.২৭	৪৯২.৫৩	৭৩৪.২৩	৯৪০.৫৭
৪ প্রাথমিক মৃৎশিল্প সমবায় সমিতি	৭.০৭	১.৯০	০.৫০	৮.৪৭
৫ প্রাথমিক তাঁতী সমবায় সমিতি	১৫৩.৬৮	৪৯.৯৩	১৭.৮১	১৮৫.৮০
৬ প্রাথমিক ভূমিহীন সমবায় সমিতি	১৩.৯১	৭০৩৯.৫৫	৫.০০	৭০৪৮.৪৬
৭ প্রাথমিক বিত্তহীন সমবায় সমিতি	০.০০	০.০০	০.০০	০.০০
৮ প্রাথমিক মহিলা সমবায় সমিতি	৬১১৯০.৭০	৬০৬০.৮৩	৪৮৯২০.৯৭	১৮৩৩০.৫৬
৯ প্রাঃ অটোরিক্সা, অটোটেম্পো, টেক্সিক্যাব, মটর, ট্রাক ও ট্যাংক/লরী চালক স. স.	৬৩৬.৭৪	৬০.৫৫	১০৮.৪৩	৫৮৮.৮৬
১০ প্রাথমিক হকার্স সমবায় সমিতি	৫১১.৪০	২.৩৫	৩৬৮.১৭	১৪৫.৫৮
১১ প্রাঃ মটর মালিক ও শ্রমিক সমবায় সমিতি	৫৯১.১৮	১৩৪.৫৪	১৪৫.৭৯	৫৭৯.৯৩
১২ প্রাঃ কর্মচারী(পুলিশসহ)/চাকুরিজীবী স. স.	১২৩৩৯.৭৭	৯৪৬৩০.১৬	১৯৪০.৯৯	১০৫০২৮.৯৪
১৩ প্রাথমিক দুগ্ধ সমবায় সমিতি	৪.৪৪	১২.২৭	০.০০	১৬.৭১
১৪ প্রাথমিক মুক্তিযোদ্ধা সমবায় সমিতি	৬০০.৭২	২.৭৪	২৬৬.৪২	৩৩৭.০৪
১৫ প্রাথমিক যুব সমবায় সমিতি	৫২০.৩৩	৪৮৮.৭৮	৩৪১.৬৬	৬৬৭.৪৫
১৬ পানি ব্যবস্থাপনা সমবায় সমিতি	০.৪০	০.০০	০.০০	০.৪০
১৭ প্রাথমিক সার্বিক/আদর্শ গ্রাম উন্নয়ন স. স.	১২৫৭.৩৮	৩৮৩৮.৩১	৩৫২.৪৮	৪৭৪৩.২১
১৮ প্রাথমিক গৃহনির্মাণ সমবায় সমিতি	৩০৮২০.০৭	১০৪.৬৫	২০৯৫৫.৮৪	৯৯৬৮.৮৮
১৯ প্রাথমিক ফ্লাট/এপার্টমেন্ট মালিক স. স.	২২২.৪০	৮৯০.৮৭	০.০০	১১১৩.২৭
২০ প্রাঃ দোকান মালিক/ব্যবসায়ী/মার্কেট স. স.	১৩৫৯৮.৫১	৮৬৬.৭৮	৫১৫১.০৭	৯৩১৪.২২
২১ প্রাথমিক ভোগ্যপণ্য সমবায় সমিতি	৫৫৭.৪৭	২১০.৫৭	৫.২৩	৭৬২.৮১
২২ প্রাথমিক সঞ্চয় ও ঋণদান সমবায় সমিতি	৩৩২৬৫.১৯	৪৯৮৭.৩৩	২২৭৮৩.৬৭	১৫৪৬৮.৮৫
২৩ প্রাথমিক কো-অপারেটিভ ক্রেডিট ইউনিয়ন	৩০১.৫৯	১৫৯৯.৬০	৯.৭৯	১৮৯১.৪০
২৪ প্রাথমিক কো-অপারেটিভ ক্রেডিট স. স.	১১৬০০.৭৮	১৯৪৯৯.১৮	২০৪৮৫.৩৮	১০৬১৪.৫৮
২৫ প্রাথমিক বহুমুখী সমবায় সমিতি	২৪৭৬০৮.৯৭	১৩৯৭৪১.১৬	২৫৯৮৪০.৫১	১২৭৫০৯.৬২
২৬ প্রাথমিক উৎপাদনমুখী সমবায় সমিতি	২৯৩.৯৮	৯৫.৭৩	০.৩৩	৩৮৯.৩৮
২৭ প্রাথমিক ক্ষুদ্র ব্যবসায়ী সমবায় সমিতি	১৩৪৮.৬৫	১৮৫৫.৬২	১৪৬.২৮	৩০৫৭.৯৯
২৮ প্রাথমিক পেশাজীবী সমবায় সমিতি	২০২.৯৭	৫৪.৬৮	১৯০.৭৩	৬৬.৯২
২৯ প্রাথমিক ক্ষুদ্র ন-তান্ত্রিক সমবায় সমিতি	০.০০	০.২৭	০.০০	০.২৭
৩০ প্রাথমিক প্রক্রিয়াজাতকরণ সমবায় সমিতি	০.০০	০.০০	০.০০	০.০০
৩১ প্রাথমিক পর্যটন শিল্প সমবায় সমিতি	০.০০	১.২৬	০.০০	১.২৬
৩২ বঙ্গমাতা মহিলা সমবায় সমিতি	০.৪৫	০.৪৫	০.০০	০.৯০
৩৩ অন্যান্য প্রাথমিক সমবায় সমিতি	১০৪১১৪.২৯	৩১২৭.৯২	৯৭৩৯৬.৭০	৯৮৪৫.৫১
<b>মোট</b>	<b>৫২৯২১৭.৬৮</b>	<b>২৮৯৬২২.০০</b>	<b>৪৮১১৯৫.০২</b>	<b>৩৩৭৬৪৪.৬৬</b>

প্রাথমিক বিভিন্ন দপ্তরের/উন্নয়ন প্রকল্পের আওতায়/Supervised Program

বিআরডিবি

১	কৃষক সমবায় সমিতি	৮২৫৮.৮৪	৭৫.৪৯	১০৫২.৩২	৭২৮২.০১
২	মহিলা সমবায় সমিতি	২৮২৯.৫১	২৭.৩৬	৩৫২.০৪	২৫০৪.৮৩
৩	বিন্তহীন সমবায় সমিতি	১৩৩৯.৮৭	৩৩.০২	৪৪.৬২	১৩২৮.২৭
৪	মহিলা বিন্তহীন সমবায় সমিতি	১৭৪৯.৩৩	২৭.৯১	৬৫.৭৮	১৭১১.৪৬
৫	বিন্তহীন পুরুষ(পজীব)সমবায় সমিতি	৪৫৯.৮৫	০.০০	৬.৫৮	৪৫৩.২৭
৬	বিন্তহীন মহিলা(পজীব)সমবায় সমিতি	১৭৪৩.৬২	৩.৫০	৪৭.৮৯	১৬৯৯.২৩
৭	দমআক সমবায় সমিতি	০.০০	০.০০	০.০০	০.০০
৭	সার্বিক গ্রাম উন্নয়ন সমবায় সমিতি	১০.৫৫	০.৮৯	০.৮৯	১০.৫৫
৮	ইরেসপো (IRESPPW) সমবায় সমিতি	০.০০	০.০০	০.০০	০.০০

মোট

		১৬৩৯১.৫৭	১৬৮.১৭	১৫৭০.১২	১৪৯৮৯.৬২
--	--	----------	--------	---------	----------

এল জি ই ডি

১	প্রাথমিক পানি ব্যবস্থাপনা সমবায় সমিতি	১৪৬৮.৯৭	৯০.৫০	৮৯.১২	১৪৭০.৩৫
২	সার্বিক গ্রাম উন্নয়ন সমবায় সমিতি	২০.০৭	০.০০	০.০০	২০.০৭

মোটঃ

		১৪৮৯.০৪	৯০.৫০	৮৯.১২	১৪৯০.৪২
--	--	---------	-------	-------	---------

বাংলাদেশ পানি উন্নয়ন বোর্ড

১	প্রাঃ পানি ব্যবহারকারী/ব্যবস্থাপনা স. স.	২১.৪৮	০.০০	১৭.১৭	৪.৩১
বার্ড					
১	সার্বিক গ্রাম উন্নয়ন সমবায় সমিতি	৯৫৪৩.০১	০.০০	২.২৫	৯৫৪০.৭৬
আর ডি এ					
১	সার্বিক গ্রাম উন্নয়ন সমবায় সমিতি	৮০.২২	৬.৪২	১২.১৭	৭৪.৪৭
সিভিডিপি					
১	সার্বিক গ্রাম উন্নয়ন সমবায় সমিতি	৫৯৮.০৩	১৪.৩৬	৪৯১.৯১	১২০.৪৮

বাংলাদেশ দুগ্ধ উৎপাদনকারী সমবায় ইউনিয়ন লি.(মিল্ক ভিটা)

১	দুগ্ধ সমবায় সমিতি	১২১১.৭৯	৩৭.৩৯	৫.৫৭	১২৪৩.৬১
প্রধানমন্ত্রীর দপ্তর					
১	আশ্রয়ণ সমবায় সমিতি	১৪৫.৮৫	১০.৭৬	২০.৩১	১৩৬.৩০
২	আশ্রয়ণ (ফেইজ-২) সমবায় সমিতি	১৩৯.৭৪	১৩.৮৮	২৬.৬৫	১২৬.৯৭
৩	আশ্রয়ণ-২ সমবায় সমিতি	৯১.৩০	৫.২০	১২.৪০	৮৪.১০
মোট		৩৭৬.৮৯	২৯.৮৪	৫৯.৩৬	৩৪৭.৩৭

সমবায় ব্যাংক

১	প্রাথমিক ভূমি উন্নয়ন ব্যাংক	১৮৯.০৮	৬.৪৯	৫১.৫০	১৪৪.০৭
২	প্রাথমিক ইউনিয়ন বহুমুখী সমবায় সমিতি	৯৯৫.৯২	১৩২.৯০	৮১.১১	১০৪৭.৭১

৩	প্রাথমিক কৃষি সমবায় সমিতি	৯৪.৬৯	৩০.৩০	৬.৭৪	১১৮.২৫
	মোট	১২৭৯.৬৯	১৬৯.৬৯	১৩৯.৩৫	১৩১০.০৩
<b>কালবভূক্ত</b>					
১	প্রাথমিক সঞ্চয় ও ঋণদান সমবায় সমিতি	৮৭৮১৭.৮৯	৩৩২৭২.৬৮	৩৩৮৬৩.৪৭	৮৭২২৭.১০
কৃষি, মৎস্য ও প্রাণি সম্পদ মন্ত্রণালয়					
১	প্রাথমিক সি আই জি সমবায় সমিতি	২৩৩.২০	২৮৪.২৪	১৩৩.৩৯	৩৮৪.০৫
উন্নত জাতের গাভী পালনের মাধ্যমে সুবিধাবঞ্চিত নারীদের জীবনযাত্রার মান উন্নয়ন প্রকল্প					
১	প্রাথমিক দুগ্ধ উৎপাদনকারী সমবায় সমিতি	৩৪৫.৮০	০.০০	১৮৫.০০	১৬০.৮০
ক্ষুদ্র নৃ-তাত্ত্বিক জনগোষ্ঠীর জীবন যাত্রার মান উন্নয়ন প্রকল্প					
১	প্রাথমিক ক্ষুদ্র নৃ-তাত্ত্বিক সমবায় সমিতি	২০০.০০	০.০০	১৭.০০	১৮৩.০০
সমবায় মডেল গ্রাম প্রতিষ্ঠা পাইলট (১ম সংশোধিত) শীর্ষক প্রকল্প					
১	সমবায় মডেল গ্রাম সমবায় সমিতি	৮৩.৫২	১.০০	৮৩.৫২	১.০০
	মোট (বিভিন্ন দপ্তর/উন্নয়ন প্রকল্প)	১০৩২৮১	৩৩৯০৬	৩৫০৯৯	১০২০৮৭
দেশব্যাপি প্রাথমিক সমবায় সমিতি					
		৩১২৪৫.৩৪	২৭১৪.৮৭	১২৫৯.৭৫	৩২৭০০.৪৬
বিভাগব্যাপি প্রাথমিক সমবায় সমিতি					
		২৫০৪৭২.৮৪	৬৪০৮৬.৪৩	৮৮৪২.৯৮	৩০৫৭১৬.২৯
	মোট প্রাথমিক	৯৩০৬০৭.৯৯	৩৯০৪৯৭.৫৯	৫২৭৯৬৭.১৫	৭৯৩১৩৮.৪৩
<b>সারসংক্ষেপ</b>					
	জাতীয় সমবায় সমিতি	৪১৫১০.৪৪	১২৩৮.৬২	১০৬২.০৬	৪১৬৮৭.০০
	কেন্দ্রীয় সমবায় সমিতি	৮২৭১৫.৩৭	২৬১৮৭.৪২	১১৬০৫.১৪	৯৭২৯৭.৬৫
	প্রাথমিক সমবায় সমিতি	৯৩০৬০৭.৯৯	৩৯০৪৯৭.৫৯	৫২৭৯৬৭.১৫	৭৯৩১৩৮.৪৩
	সর্বমোট	১০৫৪৮৩৩.৮০	৪১৭৯২৩.৬৩	৫৪০৬৩৪.৩৫	৯৩২১২৩.০৮

পরিশিষ্ট-২২

২০২৪-২০২৫ অর্থবছরের শ্রেণিভিত্তিক অবসায়নে ন্যস্ত ও নিরীক্ষাকৃত সমবায় সমিতিসমূহের তথ্য

ক্রমিক নং	সমিতির শ্রেণী	অবসায়ন যোগ্য সমিতির সংখ্যা	অবসায়নে ন্যস্ত সমিতির সংখ্যা	চলতি বৎসর অবসায়ন সমাপ্ত সমিতির সংখ্যা	চলতি বৎসর নিরীক্ষাযোগ্য সমিতির সংখ্যা	চলতি বৎসর নিরীক্ষাকৃত সমিতির সংখ্যা
১	২	৩	৪	৫	৬	৭

জাতীয় সমবায় সমিতি

১	বাংলাদেশ সমবায় ব্যাংক লি.	০	০	০	১	১
২	বাংলাদেশ জাতীয় মৎস্যজীবী স: স: লি.	০	০	০	১	১
৩	বাংলাদেশ জাতীয় সমবায় শিল্প সমিতি লি.	০	০	০	১	১
৪	বাংলাদেশ সমবায় মার্কেটিং সোসাইটি লি.	০	০	০	১	১
৫	দি কুমিল্লা ইন্ডাস্ট্রিয়াল কো-অপা: সো: লি.	০	০	০	১	০
৬	বাংলাদেশ জাতীয় মহিলা স: সমিতি লি.	০	০	০	১	১
৭	জাতীয় আখচাষী সমবায় ফেডারেশন লি.	০	০	০	১	০
৮	বাংলাদেশ গণ পরিবহন চালক স: স: লি.	০	০	০	১	০
৯	বাংলাদেশ জাতীয় পল্লী উন্নয়ন স: ফেডারেশন লি.	০	০	০	১	১
১০	বাংলাদেশ জাতীয় সমবায় ইউনিয়ন	০	০	০	১	১
১১	বাংলাদেশ দুগ্ধ উৎপাদনকারী সমবায় ইউনিয়ন (মিল্ক ভিটা) লি.	০	০	০	১	১
<b>মোট</b>		<b>০</b>	<b>০</b>	<b>০</b>	<b>১১</b>	<b>৮</b>

দেশব্যাপি কেন্দ্রীয় সমবায় সমিতি

১	দি কো-অপারেটিভ ক্রেডিট ইউনিয়ন লীগ অব বাংলাদেশ লি: (কালব)	০	০	০	১	১
২	বাংলাদেশ সমবায় শিল্প সংস্থা	১০২	০	০	১	১
৩	দি ইস্টার্ন কো- অপারেটিভ জুট সো: লি.	০	০	০	১	১
৪	বাংলাদেশ কো- অপারেটিভ ইস্যুরেস লি.	০	০	০	১	১
৫	বাংলাদেশ কো-অপা: লাইফ ইস্যুরেস লি.	০	০	০	১	০
৬	সোনার বাংলা কটন মিলস লি.	০	০	০	১	১
৭	বাংলাদেশ কো- অপা: হার্ডজিং ফেডা: লি.	০	০	০	১	০
৮	বাংলাদেশ মুক্তিযোদ্ধা স: ফেডারেশন লি.	০	০	০	১	০
৯	বাংলাদেশ অটোরিক্সা চালক সঃ ফেডাঃ লি.	০	০	০	১	১
১০	বাংলাদেশ অটোটেম্পো পোটারক্যাব, ট্যাক্সিক্যাব,.. চালক সঃ সঃ লি.	০	০	০	১	০
১১	এফ আই সি এল কেন্দ্রীয় সমবায় সমিতি লি.	০	০	০	১	১

১২	জনতা কেন্দ্রীয় সমবায় সমিতি লি.	০	০	০	১	১
১৩	সমবায় বাজার কনসোর্টিয়াম	০	০	০	১	১
১৪	ম্যাক্সিম সেন্ট্রাল কো-অপারেটিভ সোসাইটি লি.	০	০	০	১	১
১৫	দি সেন্ট্রাল এসোসিয়েশন অব খ্রীষ্টান কো-অপারেটিভস লি.	০	০	০	১	১

মোট দেশব্যাপি কেন্দ্রীয় সমবায় সমিতি

১০২

০

০

১৫

১১

কেন্দ্রীয় (সাধারণ)

১	কেন্দ্রীয় সমবায় ব্যাংক	২	১	০	৭০	৭০
২	কেন্দ্রীয় মৎস্যজীবী সমবায় সমিতি	১১	১১	০	৫৮	৫৮
৩	কেন্দ্রীয় তাঁতী সমবায় সমিতি	৭	৭	০	৩৯	৩৯
৪	কেন্দ্রীয় ইক্ষু উৎপাদনকারী সমবায় সমিতি	৩	৩	০	১২	১২
৫	কেন্দ্রীয় মহিলা সমবায় সমিতি	৫	৩	০	১৭	১৭
৬	কেন্দ্রীয় বহুমুখী সমবায় সমিতি	৯	৯	০	৫০	৫০
৭	কেন্দ্রীয় উপজেলা সমবায় এসোসিয়েশন	১	৪	০	১৭	১৭
৮	কেন্দ্রীয় লবণ উৎপাদনকারী সমবায় সমিতি	০	০	০	১	১
৯	কেন্দ্রীয় বিক্রয় ও সরবরাহ সমবায় সমিতি	০	০	০	১	১
১০	কেন্দ্রীয় হস্ত শিল্প সমঃ ফেডারেশন (কারিকা)	০	০	০	০	০
১১	কেন্দ্রীয় সুতা পাকানো সমবায় সমিতি	০	০	০	০	০
১২	কেন্দ্রীয় উপজেলা কৃষি উন্নয়ন	০	০	০	১	১
১৩	কেন্দ্রীয় ভোগ্যপণ্য সমবায় সমিতি	০	০	০	০	০
১৪	কেন্দ্রীয় জেলা সমবায় ইউনিয়ন	৩	১	০	২৪	২৪
১৫	কেন্দ্রীয় পানি ব্যবস্থাপনা সমবায় সমিতি	২	২	০	৮	৮
১৬	কেন্দ্রীয় যুব সমবায় সমিতি	০	০	০	০	০
১৭	কেন্দ্রীয় ট্রাক চালক সমবায় সমিতি	০	০	০	৪	৪
১৮	বাংলাদেশ সেলফ এমপ্লয়মেন্ট কো-অপাঃ	০	০	০	০	০
১৯	দি কো-অপাঃ ক্রেঃ লীগ অব বাংলাদেশ (কালব)	০	০	০	০	০
২০	কেন্দ্রীয় ঢাকা মহানগরী মৎস্য ব্যবসায়ী সংঃ	০	০	০	০	০
২১	কেন্দ্রীয় সাভার এগ্রিকালচার এস্টেট স. স.	০	০	০	০	০
২২	কেন্দ্রীয় ভূমিহীন সমবায় সমিতি	০	০	০	০	০
২৩	কেন্দ্রীয় মুক্তিযোদ্ধা সমবায় সমিতি	০	০	০	১	১
২৪	কেন্দ্রীয় ম্যাক্সি চালক সমবায় সমিতি	০	০	০	০	০
২৫	কেন্দ্রীয় পানি ব্যবহারকারী সমবায় সমিতি	০	০	০	০	০
২৬	অন্যান্য কেন্দ্রীয় সমবায় সংঃ	৫	৪	০	১৩১	১৩১

মোট

৪৮

৪৫

০

৪৩৪

৪৩৪

কেন্দ্রীয় (বি আর ডি বি)

১	উপজেলা কেন্দ্রীয় সমবায় এসোসিয়েশন	৩০৬	১৯	০	৪৮৮	৪৮৮
২	কেন্দ্রীয় বিভূহীন সমবায় সমিতি লি.	০	০	০	১৫৫	১৫৫
৩	কেন্দ্রীয় দমআক	০	০	০	০	০
৪	কেন্দ্রীয় পজীব	০	০	০	৫০	৫০

৫	জেলা পল্লী উন্নয়ন ফেডারেশন লি.	১	০	০	৭	৭
	মোট	৩০৭	১৯	০	৭০০	৭০০
	কেন্দ্রীয় (দেশব্যাপি)	১০২	০	০	১৫	১১
	সর্বমোট (কেন্দ্রীয়)	৪৫৭	৬৪	০	১১৪৯	১১৪৫

প্রাথমিক (সাধারণ)

১	প্রাথমিক কৃষি ও কৃষক সমবায় সমিতি	১৩৮	২৪	১	১৭১৯	১৭১৯
২	প্রাথমিক মৎস্যজীবী/মৎস্যচাষী স. স.	১২৫	৮১	২	৭৫৬০	৭৫৬০
৩	প্রাথমিক শ্রমিক ও শ্রমিক কল্যাণ স. স.	৬১	৪৫	১	২১৩৬	২১৩৬
৪	প্রাথমিক মৃৎশিল্প সমবায় সমিতি	০	০	০	১৪	১৪
৫	প্রাথমিক তাঁতী সমবায় সমিতি	৩৮	২৫	৫	৫৫০	৫৫০
৬	প্রাথমিক ভূমিহীন সমবায় সমিতি	৫	৬	১	২৮১	২৮১
৭	প্রাথমিক বিভূহীন সমবায় সমিতি	০	১	০	১০	১০
৮	প্রাথমিক মহিলা সমবায় সমিতি	১৭	৯	২	১২০৩	১২০৩
৯	প্রাঃ অটোরিক্সা, অটোটেম্পা, টেক্সিক্যাব, মটর, ট্রাক ও ট্যাংক/লরী চালক স. স.	৪১	২৯	১	৫৯৩	৫৯৩
১০	প্রাথমিক হকার্স সমবায় সমিতি	৫	০	০	৫৪	৫৪
১১	প্রাঃ মটর মালিক ও শ্রমিক সমবায় সমিতি	১৯	৫	১	৪৬৮	৪৬৮
১২	প্রাঃ কর্মচারী(পুলিশসহ)/চারুরিজীবী স. স.	১৬	১২	০	৩৮৯	৩৮৯
১৩	প্রাথমিক দুগ্ধ সমবায় সমিতি	৬	৪	০	১২৪	১২৪
১৪	প্রাথমিক মুক্তিযোদ্ধা সমবায় সমিতি	১৭	১০	০	২৪৪	২৪৪
১৫	প্রাথমিক যুব সমবায় সমিতি	৯৬	১৩	০	৬৯৯	৬৯৯
১৬	প্রাথমিক পানি ব্যবস্থাপনা সমবায় সমিতি	০	০	০	২৩	২৩
১৭	প্রাথমিক সার্বিক/আদর্শ গ্রাম উন্নয়ন স. স.	১৫	২৩	৩	২৭৯৪	২৭৯৪
১৮	প্রাথমিক গৃহনির্মাণ সমবায় সমিতি	৮	২	০	৬৮	৬৮
১৯	প্রাথমিক ফ্লাট/এপার্টমেন্ট মালিক স. স.	৩	৩	০	৮৩	৮৩
২০	প্রাঃ দোকান মালিক/ব্যবসায়ী/মার্কেট স. স.	৭৬	২১	০	২৪৪২	২৪৪২
২১	প্রাথমিক ভোগ্যপণ্য সমবায় সমিতি	২	১	০	৪৩৩	৪৩৩
২২	প্রাথমিক সঞ্চয় ও ঋণদান সমবায় সমিতি	১৭৩	১৬৩	১	৬০৭৩	৬০৭৩
২৩	প্রাথমিক কো-অপারেটিভ ক্রেডিট ইউনিয়ন	৩	৩	০	৯৬	৯৬
২৪	প্রাথমিক কো-অপারেটিভ ক্রেডিট স. স.	৭	৭	০	৩৭	৩৭
২৫	প্রাথমিক বহুমুখী সমবায় সমিতি	৪৪১	৩২৯	১২	৪৩৩১	৪৩৩১
২৬	প্রাথমিক উৎপাদনমুখী সমবায় সমিতি	০	০	০	৩৭৪	৩৭৪
২৭	প্রাথমিক ক্ষুদ্র ব্যবসায়ী সমবায় সমিতি	৩	৩	০	৪১৬৬	৪১৬৬
২৮	প্রাথমিক পেশাজীবী সমবায় সমিতি	০	০	০	১২৮	১২৮
২৯	প্রাথমিক ক্ষুদ্র নৃ-তান্ত্রিক সমবায় সমিতি	০	০	০	১৩৩	১৩৩
৩০	প্রাথমিক প্রক্রিয়াজাতকরণ সমবায় সমিতি	০	০	০	২	২
৩১	প্রাথমিক পর্যটন শিল্প সমবায় সমিতি	০	০	০	১২	১২
৩২	বঙ্গমাতা মহিলা সমবায় সমিতি	০	০	০	১৪৯	১৪৯
৩৩	অন্যান্য প্রাথমিক সমবায় সমিতি	২৪২	১২৯	১	১৮৩৫	১৮৩৫

মোট	১৫৫৭	৯৪৮	৩১	৩৯২২৩	৩৯২২৩	
<b>প্রাথমিকঃ বিভিন্ন দপ্তরের/উন্নয়ন প্রকল্পের আওতায়/Supervised Program</b>						
<b>বিআরডিবি</b>						
১	কৃষক সমবায় সমিতি	৭৭২	৩৫৬	২১	৪২৫১৩	১১৮৫৮
২	মহিলা সমবায় সমিতি	১৮৯	৬২	১	৬৭৬১	২১৪০
৩	বিত্তহীন সমবায় সমিতি	১৪৭	৮২	২২	৬৪৫৯	১৭৪১
৪	মহিলা বিত্তহীন সমবায় সমিতি	১৫০	১৩৭	২৬	৭৪৬২	২৪০৪
৫	বিত্তহীন পুরুষ(পজীব)সমবায় সমিতি	১৫	১২	০	২১৬৪	১৪৮
৬	বিত্তহীন মহিলা(পজীব)সমবায় সমিতি	৯৯	১৮	০	৮০০৩	৮৭৩
৭	দমআক সমবায় সমিতি	০	০	০	০	০
৭	সার্বিক গ্রাম উন্নয়ন সমবায় সমিতি	০	০	০	৯০৭	৩৭০
৮	ইরেসপো (IRESPPW) সমবায় সমিতি	০	০	০	১৯	১৯
<b>মোট</b>		<b>১৩৭২</b>	<b>৬৬৭</b>	<b>৭০</b>	<b>৭৪২৮৮</b>	<b>১৯৫৫৩</b>
<b>এল জি ই ডি</b>						
১	প্রাথমিক পানি ব্যবস্থাপনা সমবায় সমিতি	৪	৪	০	১২১১	১২১১
২	সার্বিক গ্রাম উন্নয়ন সমবায় সমিতি	০	০	১	৩০২	৩০২
<b>মোট</b>		<b>৪</b>	<b>৪</b>	<b>১</b>	<b>১৫১৩</b>	<b>১৫১৩</b>
<b>বাংলাদেশ পানি উন্নয়ন বোর্ড</b>						
১	প্রাঃ পানি ব্যবহারকারী/ব্যবস্থাপনা স. স. বার্ড	৪০	৪০	১১	৭৬	৭৬
১	সার্বিক গ্রাম উন্নয়ন সমবায় সমিতি	০	০	০	১৫২৩	১৫২৩
<b>আর ডি এ</b>						
১	সার্বিক গ্রাম উন্নয়ন সমবায় সমিতি	০	০	০	৮১১	৮১১
<b>সিভিডিপি</b>						
১	সার্বিক গ্রাম উন্নয়ন সমবায় সমিতি	০	০	০	২৫৬২	২৫৬২
<b>বাংলাদেশ দুগ্ধ উৎপাদনকারী সমবায় ইউনিয়ন লি.(মিল্ক ভিটা)</b>						
১	দুগ্ধ সমবায় সমিতি	৩১	৬৬	১	১২১৬	১২১৬
<b>প্রধানমন্ত্রীর দপ্তর</b>						
১	আশ্রয়ণ সমবায় সমিতি	১	১	০	৪৭৪	৪৭৪
২	আশ্রয়ণ (ফেইজ-২) সমবায় সমিতি	০	০	০	৬৭৮	৬৭৮
৩	আশ্রয়ণ-২ সমবায় সমিতি	০	০	০	১৪৬১	১৪৬১
<b>মোট</b>		<b>১</b>	<b>১</b>	<b>০</b>	<b>২৬১৩</b>	<b>২৬১৩</b>

সমবায় ব্যাংক

১	প্রাথমিক ভূমি উন্নয়ন ব্যাংক	৬২	৬১	১	৮৩	৮৩
২	প্রাথমিক ইউনিয়ন বহুমুখী সমবায় সমিতি	১২৬	১৩৩	১২	৯৭৫	৯৭৫
৩	প্রাথমিক কৃষি সমবায় সমিতি	৫৪৭	৫৭৩	১৪	১৫৫৬	১৫৫৬
মোট		৭৩৫	৭৬৭	২৭	২৬১৪	২৬১৪
<b>কালবভূক্ত</b>						
১	প্রাথমিক সঞ্চয় ও ঋণদান সমবায় সমিতি	০	০	০	৮১০	৮১০
<b>কৃষি, মৎস্য ও প্রাণি সম্পদ মন্ত্রণালয়</b>						
১	প্রাথমিক সি আই জি সমবায় সমিতি	১৩৩	১৩	০	৩৫৫৮	৩৫৫৮
<b>উন্নত জাতের গাভী পালনের মাধ্যমে সুবিধাবঞ্চিত নারীদের জীবনযাত্রার মান উন্নয়ন প্রকল্প</b>						
১	প্রাথমিক দুগ্ধ উৎপাদনকারী সমবায় সমিতি	০	০	০	১০৬	১০৬
<b>ক্ষুদ্র নৃ-তাত্ত্বিক জনগোষ্ঠীর জীবন যাত্রার মান উন্নয়ন প্রকল্প</b>						
১	প্রাথমিক ক্ষুদ্র নৃ-তাত্ত্বিক সমবায় সমিতি	০	০	০	২০	২০
<b>সমবায় মডেল গ্রাম প্রতিষ্ঠা পাইলট (১ম সংশোধিত) শীর্ষক প্রকল্প</b>						
১	সমবায় মডেল গ্রাম সমবায় সমিতি	০	০	০	৯	৯
মোট (বিভিন্ন দপ্তর/উন্নয়ন প্রকল্প)		৯৪৪	৮৯১	৪০	১৭৪৩১	১৭৪৩১
দেশব্যাপি প্রাথমিক সমবায় সমিতি		০	০	০	৩৬	২৯
বিভাগব্যাপি প্রাথমিক সমবায় সমিতি		৪১	৪১	০	৮২	৮০
মোট প্রাথমিক		৩৯১৪	২৫৪৭	১৪১	১৩১০৬০	৭৬৩১৬
<b>সারসংক্ষেপ</b>						
জাতীয় সমবায় সমিতি		০	০	০	১১	৮
কেন্দ্রীয় সমবায় সমিতি		৪৫৭	৬৪	০	১১৪৯	১১৪৫
প্রাথমিক সমবায় সমিতি		৩৯১৪	২৫৪৭	১৪১	১৩১০৬০	৭৬৩১৬
সর্বমোট		৪৩৭১	২৬১১	১৪১	১৩২২২০	৭৭৪৬৯



১৫	দি সেন্ট্রাল এসোসিয়েশন অব খ্রীষ্টান কো-অপারেটিভস লি.	১৪৮.৪৫	১৪৮.৪৬	৬০৮৬.১৭	৩০০.৩৩	৬৫৩৪.৯৬	২৫.৩৫
	মোট	৩০৫৯৪.৭৬	৪২৮০৪.২০	১৬০৮৯.৮৭	১৩৭৭১.৩৪	৭২৬৬৫.৪১	২৫.৩৫
<b>কেন্দ্রীয় (সাধারণ)</b>							
১	কেন্দ্রীয় সমবায় ব্যাংক	৯২০১.০১	১৯১৫১.৬০	৩০৩৩.১৬	২০৩৭.৯৩	২৪২২২.৬৯	১৫.২৫
২	কেন্দ্রীয় মৎস্যজীবী সমবায় সমিতি	২৩৩.০৯	৬০৮.৫৩	৮৩.৭০	১৪৫.৮০	৮৩৮.০৩	০.০০
৩	কেন্দ্রীয় তাঁতী সমবায় সমিতি	১১১২.৮২	৩৬১১.৬৪	৭৯৩.৪২	১৫৭.৬৪	৪৫৬২.৭০	০.০০
৪	কেন্দ্রীয় ইক্ষু উৎপাদনকারী সমবায় সমিতি	১০৯.১৩	২৫৭৯.৬৬	১৯.৩২	১০.০৯	২৬০৯.০৭	০.০০
৫	কেন্দ্রীয় মহিলা সমবায় সমিতি	৯.০৬	৩১.৬৫	০.১৮	১.৫৭	৩৩.৪০	০.০০
৬	কেন্দ্রীয় বহুমুখী সমবায় সমিতি	৯০০.৬৪	৩৬৯৩.৪২	৫১৬৯.৪৮	২৫২.৪০	৯১১৫.৩০	৩.০৫
৭	কেন্দ্রীয় উপজেলা সমবায় এসোসিয়েশন	৩২৯.১০	১১৬৮.৫৯	৬৬.৭১	১৪২.৫৭	১৩৭৭.৮৭	০.০০
৮	কেন্দ্রীয় লবণ উৎপাদনকারী সমবায় সমিতি	২.২১	১৬০.০০	১৭৫.৯৮	০.১৫	৩৩৬.১৩	০.০০
৯	কেন্দ্রীয় বিক্রয় ও সরবরাহ সমবায় সমিতি	৮.১১	১০০০.০০	০.০০	০.৮৬	১০০০.৮৬	০.০০
১০	কেন্দ্রীয় হস্ত শিল্প সমঃ ফেডারেশন (কারিকা)	০.০০	০.০০	০.০০	০.০০	০.০০	০.০০
১১	কেন্দ্রীয় সুতা পাকানো সমবায় সমিতি	০.০০	০.০০	০.০০	০.০০	০.০০	০.০০
১২	কেন্দ্রীয় উপজেলা কৃষি উন্নয়ন	০.০০	০.০০	০.০০	০.০১	০.০১	০.০০
১৩	কেন্দ্রীয় ভোগ্যপণ্য সমবায় সমিতি	০.০০	০.০০	০.০০	০.০০	০.০০	০.০০
১৪	কেন্দ্রীয় জেলা সমবায় ইউনিয়ন	৩০.৯৮	৬২৫.৭৫	১১৫.৪৮	৪৫.৯৪	৭৮৭.১৭	০.০০
১৫	কেন্দ্রীয় পানি ব্যবস্থাপনা সমবায় সমিতি	০.০০	১১.৭৮	১.২০	১.৩৭	১৪.৩৫	০.০০
১৬	কেন্দ্রীয় যুব সমবায় সমিতি	০.০০	০.০০	০.০০	০.০০	০.০০	০.০০
১৭	কেন্দ্রীয় ট্রাক চালক সমবায় সমিতি	০.০০	০.০০	০.০০	০.০০	০.০০	০.০০
১৮	বাংলাদেশ সেলফ এমপ্লয়মেন্ট কো-অপা.	০.০০	০.০০	০.০০	০.০০	০.০০	০.০০
১৯	দি কো-অপাঃ ফ্রেঃ লীগ অব বাংলাদেশ(কালব)	০.০০	০.০০	০.০০	০.০০	০.০০	০.০০
২০	কেন্দ্রীয় ঢাকা মহানগরী মৎস্যব্যবসায়ী স. স.	০.০০	০.০০	০.০০	০.০০	০.০০	০.০০
২১	কেন্দ্রীয় সাভার এগ্রিকালচার এস্টেট স. স.	০.০০	০.০০	০.০০	০.০০	০.০০	০.০০
২২	কেন্দ্রীয় ভূমিহীন সমবায় সমিতি	০.০০	০.০০	০.০১	০.০০	০.০১	০.০০
২৩	কেন্দ্রীয় মুক্তিযোদ্ধা সমবায় সমিতি	০.০০	০.০০	০.০০	০.০০	০.০০	০.০০
২৪	কেন্দ্রীয় ম্যাক্সি চালক সমবায় সমিতি	০.০০	০.০০	০.০০	০.০০	০.০০	০.০০
২৫	কেন্দ্রীয় পানি ব্যবহারকারী সমবায় সমিতি	০.০০	০.০০	০.০০	০.০০	০.০০	০.০০
২৬	অন্যান্য কেন্দ্রীয় সমবায় সমিতি	৯০৭.৮৭	৯৭৭.১৫	৮৭.২১	৩৭২.৫৫	১৪৩৬.৯১	২১.৯১
	<b>মোট</b>	<b>১২৮৪৪.০২</b>	<b>৩৩৬১৯.৭৭</b>	<b>৯৫৪৫.৮৫</b>	<b>৩১৬৮.৮৮</b>	<b>৪৬৩৩৪.৫০</b>	<b>৪০.২১</b>
<b>কেন্দ্রীয় (বি আর ডি বি)</b>							
১	উপজেলা কেন্দ্রীয় সমবায় এসোসিয়েশন	২৫০৬.৩৯	৫৮১০.৮১	৩২৮৬৩.২৩	১৮৭৯২.২৪	৫৭৪৬৬.২৮	১২.০৪
২	কেন্দ্রীয় বিত্তহীন সমবায় সমিতি লি.	২৫৯.৬৪	২০৪.০৫	৭৬৯৭.৭৫	৩২১৩.৬২	১১১১৫.৪২	০.০০
৩	কেন্দ্রীয় দমআক	০.০০	০.০০	০.০০	০.০০	০.০০	০.০০
৪	কেন্দ্রীয় পজীব	৬৪.৪১	৫৬.৭৮	১০১৪.১২	১২১৬.৩২	২২৮৭.২২	০.০০
৫	জেলা পল্লী উন্নয়ন ফেডারেশন লি.	০.০০	০.০০	০.৭১	০.২১	০.৯২	০.০০
	<b>মোট</b>	<b>২৮৩০.৪৪</b>	<b>৬০৭১.৬৪</b>	<b>৪১৫৭৫.৮১</b>	<b>২৩২২২.৩৯</b>	<b>৭০৮৬৯.৮৪</b>	<b>১২.০৪</b>
	<b>কেন্দ্রীয় (দেশব্যাপি)</b>	<b>৩০৫৯৪.৭৬</b>	<b>৪২৮০৪.২০</b>	<b>১৬০৮৯.৮৭</b>	<b>১৩৭৭১.৩৪</b>	<b>৭২৬৬৫.৪১</b>	<b>২৫.৩৫</b>
	<b>সর্বমোট (কেন্দ্রীয়)</b>	<b>৪৬২৬৯.২২</b>	<b>৮২৪৯৫.৬১</b>	<b>৬৭২১১.৫৩</b>	<b>৪০১৬২.৬১</b>	<b>১৮৯৮৬৯.৭৫</b>	<b>৭৭.৬০</b>
<b>প্রাথমিক (সাধারণ)</b>							
১	প্রাথমিক কৃষি ও কৃষক সমবায় সমিতি	১১০০.১৭	৩৪৬৫.৬৪	১০৯০.৩৩	১২৩৮.৪৮	৫৭৯৪.৪৫	৫৪.৯২
২	প্রাথমিক মৎস্যজীবী/মৎস্যচাষী স. স.	১৬০.১১	৩৬৬.৬১	৩৮৩৪.৬৭	২৩২২.৩০	৬৫২৩.৫৮	১৪৪.০৬

৩	প্রাথমিক শ্রমিক ও শ্রমিক কল্যাণ স. স.	৯৯২.৩৫	১৬৪৪.৩৫	৯৭৩.৬১	৪১৩২.৫২	৬৭৫০.৪৮	৩৩.৩২
৪	প্রাথমিক মুৎশিল্প সমবায় সমিতি	৭৮.৪০	১২০.৮১	২৩.১৬	৫৩.৮৬	১৯৭.৮৩	১.১৫
৫	প্রাথমিক তাঁতী সমবায় সমিতি	৭৬.৬৫	১৩৫২.৩৭	১৭৯.১২	১৪২.৯২	১৬৭৪.৪১	৮.৩৫
৬	প্রাথমিক ভূমিহীন সমবায় সমিতি	৬৫১৭.৯২	৬৫৪৩.৯৪	৫৩৫.২৭	৫৮১.৬১	৭৬৬০.৮২	২৮.২৩
৭	প্রাথমিক বিত্তহীন সমবায় সমিতি	০.০০	৩.৭০	০.৪৩	২১.৮০	২৫.৯৩	০.০০
৮	প্রাথমিক মহিলা সমবায় সমিতি	১৩১২.০৬	১৭০৫.৯৭	১৮৬০৯.৬৪	২২৩৮.৯১	২২৫৫৪.৫২	৮৩.৯০
৯	প্রাঃ অটোরিক্সা, অটোটম্পো, টেক্সিক্যাব, মটর, ট্রাক ও ট্যাংক/লরী চালক স. স.	১৪১.৭০	৯৯৫.৪১	২৩৩.২৫	৮১৭.৩৮	২০৪৬.০৪	৩২.৯৫
১০	প্রাথমিক হকার্স সমবায় সমিতি	১০৯০.৫২	১৭৫৬১.৯২	১৫২.১০	২১৩.৩৯	১৭৯২৭.৪১	১.০১
১১	প্রাঃ মটর মালিক ও শ্রমিক সমবায় সমিতি	৪১৪.৬৬	৪৬৩.৭৯	৫৩২.৫৫	৮৪০.৩৩	১৮৩৬.৬৭	১১.৬৭
১২	প্রাঃ কর্মচারী(পুলিশসহ)/চাকুরিজীবী স. স.	৮৭৯৭.৩৪	১৫১০৩.৮৬	১০০৩০০.৬৮	১০৪৬৪.৫৯	১২৫৮৬৯.১৩	১৩৮৪.০৫
১৩	প্রাথমিক দুগ্ধ সমবায় সমিতি	৩.৪২	৫.৪২	৩.৬৪	৩৯৩.৮০	৪০২.৮৬	০.১৫
১৪	প্রাথমিক মুক্তিযোদ্ধা সমবায় সমিতি	২৬১.০৩	৮৩০.৬২	৫৮.৪৩	২৪৮.২৪	১১৩৭.২৯	২.০৫
১৫	প্রাথমিক যুব সমবায় সমিতি	২০৩.৭৩	৯০৫.৬৪	৩৩১.৬৯	৪৯৬.৪৭	১৭৩৩.৮০	২৯.২৪
১৬	পানি ব্যবস্থাপনা সমবায় সমিতি	০.০০	০.১৪	০.৪০	০.৯৬	১.৫০	০.০০
১৭	প্রাথমিক সার্বিক/আদর্শ গ্রাম উন্নয়ন স. স.	১৭৯১.৯৮	১৯৫৯.৬০	১৩২৬.৩২	১৮৩৪.৩৩	৫১২০.২৫	১৩১.৮৪
১৮	প্রাথমিক গৃহনির্মাণ সমবায় সমিতি	৬৫২৫.০৩	২৯১১০১.৫৩	৫৪৯১.৮০	১৫৬৫.৮৫	২৯৮১৫৯.১৮	০.০০
১৯	প্রাথমিক ফ্লাট/এপার্টমেন্ট মালিক স. স.	৫৯৮.৬২	৬৯০.৮৮	১১১৩.২৭	৭২৬.৭৪	২৫৩০.৮৯	০.৩০
২০	প্রাঃদোকানমালিক/ব্যবসায়ী/মার্কেট স. স.	৯০৩৯.৬১	৪৯৯৯৪.৯৮	১০০৬৪.৬৮	৬১৪৬.২১	৬৬২০৫.৮৭	২০৭.২৪
২১	প্রাথমিক ভোগ্যপণ্য সমবায় সমিতি	৩০৪.৩৫	৪২৩.২৯	৮৬৩.১৩	৬৫৬.৯৩	১৯৪৩.৩৫	১৬১.৫৭
২২	প্রাথমিক সঞ্চয় ও ঋণদান সমবায় সমিতি	২৪১২.৪৭	১৩৩১২.২৬	১৪৩৩৬.৩৮	২১৫৫১.৬৭	৪৯২০০.৩১	৫৮০.৫৭
২৩	প্রাথমিক কো-অপারেটিভ ক্রেডিট ইউনিয়ন	১৯৭.৬৯	২৭১২.১৪	২৩৫৪.১৬	৩৯৪.০৭	৫৪৬০.৩৭	৭৪.৪৬
২৪	প্রাথমিক কো-অপারেটিভ ক্রেডিট স. স.	১৮১০.৬৬	৪১১৭.১৮	৪০৫২.৫৬	৩৫৯৭৭.১০	৪৪১৪৬.৮৪	১০৪.০৯
২৫	প্রাথমিক বহুমুখী সমবায় সমিতি	৪৮৮৮১.০০	২২০৮৯১৫.০২	৬০২৭৮.০৮	২৭৭২৩.২৫	২২৯৬৯১৬.৩৫	৭১৪.৪০
২৬	প্রাথমিক উৎপাদনমুখী সমবায় সমিতি	১৮২.৮৩	৩৩৬.৬৯	৩৯.০৩	২১৩.৫১	৫৮৯.২৩	৩.০৭
২৭	প্রাথমিক ক্ষুদ্র ব্যবসায়ী সমবায় সমিতি	১৬৪৬.১৪	৮৪০৩.০৮	১৮৮২.৯৫	৪৭৪৫.৩২	১৫০৩১.৩৫	১০১.৭৭
২৮	প্রাথমিক পেশাজীবী সমবায় সমিতি	৩৯.৫৮	৬২৪.০৬	৪৮৯.৫০	৪৪৪.৬৭	১৫৫৮.২৩	০.০০
২৯	প্রাথমিক ক্ষুদ্র নৃ-তাত্ত্বিক সমবায় সমিতি	০.০০	০.০০	১.৭০	৬০.৯৭	৬২.৬৭	০.০০
৩০	প্রাথমিক প্রক্রিয়াজাতকরণ সমবায় সমিতি	০.০০	০.০০	০.০০	১৩.৫৭	১৩.৫৭	০.০০
৩১	প্রাথমিক পর্যটন শিল্প সমবায় সমিতি	০.০০	০.০০	০.০০	৮.৯০	৮.৯০	০.০০
৩২	বঙ্গমাতা মহিলা সমবায় সমিতি	০.০৫	০.০৫	০.৫০	১৯১.৮৮	১৯২.৪৩	০.৮০
৩৩	অন্যান্য প্রাথমিক সমবায় সমিতি	৩১০৯১.৬৮	৫২২৬৭.৪৯	৮২৯৪.২৯	৫৩৯৫৫.৬৭	১১৪৫১৭.৪৫	১২০৯.৪৩
<b>মোট</b>		<b>১২৫৬৭১.৭৫</b>	<b>২৬৮৫৯২৮.৪৪</b>	<b>২৩৭৪৪৭.৩২</b>	<b>১৮০৪১৮.২০</b>	<b>৩১০৩৭৯৩.৯৬</b>	<b>৫১০৪.৫৯</b>

**প্রাথমিক বিভিন্ন দপ্তরের/উন্নয়ন প্রকল্পের আওতায়/Supervised Program**

**বিআরডিবি**

১	কৃষক সমবায় সমিতি	২৫৯.১০	৯৫৪.৫৯	৭৩১১.৯৫	১০০০৪.১৯	১৮২৭০.৭৩	০.৪০
২	মহিলা সমবায় সমিতি	১৩৯.৩৪	২৬৫.৪৪	২৪২৩.৮২	৭৪৬.৭১	৩৪৩৫.৯৭	০.২৮
৩	বিত্তহীন সমবায় সমিতি	১.২০	১১.৮২	১৩৯৭.২৪	৩৩৪.১২	১৭৪৩.১৮	০.০০
৪	মহিলা বিত্তহীন সমবায় সমিতি	১.২০	১১.৫৮	২০৬২.৩৫	২৬৪.৪২	২৩৩৮.৩৫	০.০০
৫	বিত্তহীন পুরুষ(পজীব)সমবায় সমিতি	০.২৬	৩.২৯	৩৭৪.৪৫	১২৬৯.২৮	১৬৪৭.০২	০.০০
৬	বিত্তহীন মহিলা(পজীব)সমবায় সমিতি	২৪.০০	৭৩.৯১	১৫৬৪.২০	৪০৬.২০	২০৪৪.৩১	০.০০
৭	দমআক সমবায় সমিতি	০.০০	০.০০	০.০০	০.০০	০.০০	০.০০

৭	সার্বিক গ্রাম উন্নয়ন সমবায় সমিতি	০.০০	০.০০	২.৩২	৫৪.৭১	৫৭.০৩	০.০০
৮	ইরেসপো (IRESPPW) সমবায় সমিতি	০.০০	০.০০	০.০০	১.৭০	১.৭০	০.০০
মোট		৪২৫.১০	১৩২০.৬৩	১৫১৩৬.৩৩	১৩০৮১.৩৩	২৯৫৩৮.২৯	০.৬৮
এল জি ই ডি							
১	প্রাথমিক পানি ব্যবস্থাপনা সমবায় সমিতি	৪২৭৩.৬৫	২৪০৪.৫৮	১৩৬৮.২৯	১৮৩৮.৬৪	৫৬১১.৫১	১৯.৮১
২	সার্বিক গ্রাম উন্নয়ন সমবায় সমিতি	০.১৫	০.১৫	০.৩১	৫৮.৬৪	৫৯.১০	৪.৩৩
মোট		৪২৭৩.৮০	২৪০৪.৭৩	১৩৬৮.৬০	১৮৯৭.২৮	৫৬৭০.৬১	২৪.১৪
বাংলাদেশ পানি উন্নয়ন বোর্ড							
১	প্রাঃ পানি ব্যবহারকারী/ব্যবস্থাপনা স. স. বার্ড	০.০০	০.০০	২.৭৯	১১.২৬	১৪.০৫	০.০০
১	সার্বিক গ্রাম উন্নয়ন সমবায় সমিতি	৪১.৮৪	৩৯৯৩.৬৮	৫৩২৪.৬১	৪১৭৩.৫৯	১৩৪৯১.৮৮	১৭.২৫
আর ডি এ							
১	সার্বিক গ্রাম উন্নয়ন সমবায় সমিতি	২.৯৭	২.৯৭	৫৫.১৬	৪৭০.৪২	৫২৮.৫৫	৩৫.১২
সিভিডিপি							
১	সার্বিক গ্রাম উন্নয়ন সমবায় সমিতি	১.৮৮	৪.০৭	২২৮.৯৬	৩৮৮.৩৯	৬২১.৪২	০.২৫
বাংলাদেশ দুগ্ধ উৎপাদনকারী সমবায় ইউনিয়ন লি.(মিল্ক ভিটা)							
১	দুগ্ধ সমবায় সমিতি	১২৩.৪৭	১৬২.৩১	১১৬৮.৮২	৮৫৪.৫৮	২১৮৫.৭১	৫৭.১৭
প্রধানমন্ত্রীর দপ্তর							
১	আশ্রয়ণ সমবায় সমিতি	২.১০	৮১.০১	৯৬.০৭	১৭৩.৮৩	৩৫০.৯১	০.০০
২	আশ্রয়ণ (ফেইজ-২) সমবায় সমিতি	১৩.৭৩	৬৮.৫১	১১.০৫	২৬৫.৬১	৩৪৫.১৭	০.৬০
৩	আশ্রয়ণ-২ সমবায় সমিতি	৫.৮৫	৫.৮৫	০.৫২	৭৭৬.১৩	৭৮২.৫০	১.৭৫
মোট		২১.৬৮	১৫৫.৩৭	১০৭.৬৪	১২১৫.৫৭	১৪৭৮.৫৮	২.৩৫
সমবায় ব্যাংক							
১	প্রাথমিক ভূমি উন্নয়ন ব্যাংক	১৬১.৭৭	৩০৯.০৪	২৪৮.২৫	১১৪.৬৬	৬৭১.৯৫	৫.০৪
২	প্রাথমিক ইউনিয়ন বহুমুখী সমবায় সমিতি	৯১২.৮২	২২৩৯.৫৬	৯৭১.০৪	২৫৭.৯৬	৩৪৬৮.৫৬	৮.৩৯
৩	প্রাথমিক কৃষি সমবায় সমিতি	৪৫.০৯	২৯৩.৫৭	৩৪৭.০৭	৩৭.৭০	৬৭৮.৩৪	০.২৪
মোট		১১১৯.৬৮	২৮৪২.১৭	১৫৬৬.৩৬	৪১০.৩২	৪৮১৮.৮৫	১৩.৬৭
কালবভূক্ত							
১	প্রাথমিক সঞ্চয় ও ঋণদান সমবায় সমিতি	১১৫৫১.১০	১৬২১০৬.৬৪	৭৩৭৭৯.৩৫	১০২০১.২৫	২৪৬০৮৭.২৪	৩১৩.৭৫
কৃষি, মৎস্য ও প্রাণি সম্পদ মন্ত্রণালয়							
১	প্রাথমিক সি আই জি সমবায় সমিতি	১০৪০.৪৯	৪৬১৭.৪৬	১৬৫.৮৫	৪৫৫.১৮	৫২৩৮.৪৯	৯২.২৬
উন্নত জাতের গাভী পালনের মাধ্যমে সুবিধাবঞ্চিত নারীদের জীবনযাত্রার মান উন্নয় প্রকল্প							
১	প্রাথমিক দুগ্ধ উৎপাদনকারী সমবায় সমিতি	৪.১০	১৫.৮০	৯৮.২৩	৪৫৮.৭৬	৫৭২.৭৯	০.০০
ক্ষুদ্র নৃ-তান্ত্রিক জনগোষ্ঠীর জীবন যাত্রার মান উন্নয়ন প্রকল্প							

১	প্রাথমিক ক্ষুদ্র নৃ-তাত্ত্বিক সমবায় সমিতি	০.০০	০.০০	২০০.০০	১৩১.৮৯	৩৩১.৮৯	০.০০
	সমবায় মডেল গ্রাম প্রতিষ্ঠা পাইলট সংশোধিত) শীর্ষক প্রকল্প						
১	সমবায় মডেল গ্রাম সমবায় সমিতি	০.০৩	০.০৩	০.০০	১৪৭.১৯	১৪৭.২২	০.০০
	মোট (বিভিন্ন দপ্তর/উন্নয়ন প্রকল্প)	১৮১৮১	১৭৬৩০৫	৮৪০৬৬	২০৮১৬	২৮১১৮৭	৫৫৫.৯৬
	দেশব্যাপি প্রাথমিক সমবায় সমিতি	৩১৫৯০.৫৬	২১০৮৮৫.৪২	১৯৪৩১.১১	১৪৭৭৬.৭০	২৪৫০৯৩.২৩	৫৩৪.৩৪
	বিভাগব্যাপি প্রাথমিক সমবায় সমিতি	২৭০৮৪.৬৭	২৪৩৬১.৫৫	৮৮৬২.২৬	১৩৩৮৭.০৭	৪৬৬১০.৮৮	৪৪.৪১
	মোট প্রাথমিক	২০২৯৫৩.১২	৩০৯৮৮০১.২৭	৩৬৪৯৪৩.৩৯	২৪২৪৭৮.৯৭	৩৭০৬২২৩.৬৪	৬২৩৯.৯৮
	সারসংক্ষেপ						
	জাতীয় সমবায় সমিতি	১৮৭৪৬.৫১	২৪৩৪৯.৭৯	১৩২.৮৬	১৯৬৩৮.৫৬	৪৪১২১.২১	১৮.৫৮
	কেন্দ্রীয় সমবায় সমিতি	৪৬২৬৯.২২	৮২৪৯৫.৬১	৬৭২১১.৫৩	৪০১৬২.৬১	১৮৯৮৬৯.৭৫	৭৭.৬০
	প্রাথমিক সমবায় সমিতি	২০২৯৫৩.১২	৩০৯৮৮০১.২৭	৩৬৪৯৪৩.৩৯	২৪২৪৭৮.৯৭	৩৭০৬২২৩.৬৪	৬২৩৯.৯৮
	সর্বমোট	২৬৭৯৬৮.৮৫	৩২০৫৬৪৬.৬৭	৪৩২২৮৭.৭৮	৩০২২৮০.১৪	৩৯৪০২১৪.৬০	৬৩৩৬.১৬

পরিশিষ্ট-২৪

২০২৪-২০২৫ অর্থবছরের শ্রেণিভিত্তিক সমবায় সমিতিসমূহের সদস্য সংখ্যা

ক্রঃ নং	সমিতির শ্রেণী	বৎসরের শুরুতে সদস্য সংখ্যা			চলতি বৎসর সদস্য ভুক্তি			চলতি বৎসর সদস্য প্রত্যাহার/বাতিল			বৎসর শেষে মোট সদস্য	
		পুরুষ	মহিলা	মোট	পুরুষ	মহিলা	মোট	পুরুষ	মহিলা	মোট	পুরুষ	মহিলা
১	২	৩	৪	৫	৬	৭	৮	৯	১০	১১	১২	১৩

প্রাথমিক (সাধারণ)

১	প্রাথমিক কৃষি ও কৃষক সমবায় সমিতি	১০৩৫৮৯	২৯৫২২	১৩৩১১১	৫৪৪২৬	১৭৭৭২	৭২১৯৮	২৩২৬৬	৭৩৭৬	৩০৬৪২	১৩৪৭৪৯	৩৯৯১৮
২	প্রাথমিক মৎস্যজীবী/মৎস্যচাষী স. স.	৩৪১৩৬১	১০৯৪৪	৩৫২৩০৫	৪১০১৭	১৭২৬	৪২৭৪৩	৪৫৮০১	২১৯৭	৪৭৯৯৮	৩৩৬৫৭৭	১০৪৭৩
৩	প্রাথমিক শ্রমিক ও শ্রমিক কল্যাণ স. স.	১৮৩১০৩	৬৩৭০০	২৪৬৮০৩	৪০৯০৩	২৪৮৩৭	৬৫৭৪০	১৬৯০৮	৩৬২৭	২০৫৩৫	২০৭০৯৮	৮৪৯১০
৪	প্রাথমিক মৃৎশিল্প সমবায় সমিতি	৮৫৮	১১৯৮	২০৫৬	১	৩১	৩২	৪৭৪	৯৩৯	১৪১৩	৩৮৫	২৯০
৫	প্রাথমিক তাঁতী সমবায় সমিতি	১২১০৭৪	১৩০৯২	১৩৪১৬৬	৭৮০৪	১০০৫	৮৮০৯	২২৪৬৭	১৮৬৬	২৪৩৩৩	১০৬৪১১	১২২৩১
৬	প্রাথমিক ভূমিহীন সমবায় সমিতি	৩৪৭৭৪	৪৫৯৬	৩৯৩৭০	৬৪৫	২৪২	৮৮৭	৫৬০৩	১২৬৩	৬৮৬৬	২৯৮১৬	৩৫৭৫
৭	প্রাথমিক বিত্তহীন সমবায় সমিতি	৬১৭	৯৫	৭১২	১০৪৯	২২২	১২৭১	২৩৬	৬৫	৩০১	১৪৩০	২৫২
৮	প্রাথমিক মহিলা সমবায় সমিতি	০	২২৭৩৭১	২২৭৩৭১	০	৪৮৬৬২	৪৮৬৬২	০	১৩২০৬	১৩২০৬	০	২৬২৮২৭
৯	প্রাঃ অটো.রিব্বা. অটো.টেম্পো. . চালক স.সমিতি	৬৮৯৭৭	৬৬৮	৬৯৬৪৫	২১০৫৫	১৯৯	২১২৫৪	৩০২২	১৩৩	৩১৫৫	৮৭০১০	৭৩৪
১০	প্রাথমিক হকার্স সমবায় সমিতি	১৪৪৫৩	৩০১	১৪৭৫৪	১১৪৬	১২৯	১২৭৫	৫৩২	১৮	৫৫০	১৫০৬৭	৪১২
১১	প্রাঃ মটর মালিক ও শ্রমিক সমবায় সমিতি	৬৮৫৯৯	৪৩৩	৬৯০৩২	৫২৮১	৩৪৭	৫৬২৮	২৯২০	১১১	৩০৩১	৭০৯৬০	৬৬৯
১২	প্রাঃ কর্মচারী(পুলিশসহ)/চাকুরিজীবী স. স.	১৬৭৩০৬	৯৯২৯	১৭৭২৩৫	১১২৫৭	৮০২৯	১৯২৮৬	৭২৬৮৯	৩১৩৭	৭৫৮২৬	১০৫৮৭৪	১৪৮২১
১৩	প্রাথমিক দুগ্ধ সমবায় সমিতি	৪০৮৫	১১৫৯	৫২৪৪	৪২৫	৩৬৫	৭৯০	৩৮৮	৫৪	৪৪২	৪১২২	১৪৭০
১৪	প্রাথমিক মুক্তিযোদ্ধা সমবায় সমিতি	২৪৭২৮	৮৫৫	২৫৫৮৩	১৬৬৯	৩৯৪	২০৬৩	৪৭৮০	২০৬	৪৯৮৬	২১৬১৭	১০৪৩
১৫	প্রাথমিক যুব সমবায় সমিতি	৫৭৯০৩	১৪৯০৬	৭২৮০৯	১৪০৯২	৪০৪৮	১৮১৪০	১৩০২৪	৬৩৭০	১৯৩৯৪	৫৮৯৭১	১২৫৮৪
১৬	পানি ব্যবস্থাপনা সমবায় সমিতি	৪১৯৯	১৪৯৬	৫৬৯৫	০	০	০	০	০	০	৪১৯৯	১৪৯৬
১৭	প্রাথমিক সার্বিক/আদর্শ গ্রাম উন্নয়ন স. স.	১৮৯৮৮৮	৬৪৯৪৪	২৫৪৮৩২	৩৯৫২৭	২৮৮৯৩	৬৮৪২০	৩৬০৯০	১০৩০৮	৪৬৩৯৮	১৯৩৩২৫	৮৩৫২৯
১৮	প্রাথমিক গৃহনির্মাণ সমবায় সমিতি	২৬৩০৮	১৯২০	২৮২২৮	২৫৫১	১৩৯৪০	১৬৪৯১	৭৯৩	৭৮	৮৭১	২৮০৬৬	১৫৭৮২
১৯	প্রাথমিক ফ্লাট/এপার্টমেন্ট মালিক স. স.	৪৫৭৮	১১৬৮	৫৭৪৬	৩৩৬৫	৭৭০	৪১৩৫	৩০৫	৩১	৩৩৬	৭৬৩৮	১৯০৭



মোট	১৮৬৯৬৯২	৮৫৪৪৯৭	২৭২৪১৮৯	৩৯২২৭	৪৬২৫৭	৮৫৪৮৪	১৮৭২০৯	১০৫১৯৭	২৯২৪০৬	১৭২১৭১০	৭৯৫৫৫৭	
এল জি ই ডি												
১	প্রাথমিক পানি ব্যবস্থাপনা সমবায় সমিতি	৩১৮০০১	১২৪৯২০	৪৪২৯২১	২৭৪৫৬	১৩১৮৪	৪০৬৪০	২৪৯৭২	১০৪৬৮	৩৫৪৪০	৩২০৪৮৫	১২৭৬৩৬
২	সার্বিক গ্রাম উন্নয়ন সমবায় সমিতি	১৩১৪১	৫৭৫৯	১৮৯০০	১৩৯৩	৮৪০	২২৩৩	৫৫৪৮	৩১৩৫	৮৬৮৩	৮৯৮৬	৩৪৬৪
মোট												
		৩৩১১৪২	১৩০৬৭৯	৪৬১৮২১	২৮৮৪৯	১৪০২৪	৪২৮৭৩	৩০৫২০	১৩৬০৩	৪৪১২৩	৩২৯৪৭১	১৩১১০০
বাংলাদেশ পানি উন্নয়ন বোর্ড												
১	প্রা. পানি ব্যবহারকারী/ব্যবস্থাপনা স. স. বার্ড	৮১৭৪	২২২৩	১০৩৯৭	০	০	০	৭৭৩	৭৯৬	১৫৬৯	৭৪০১	১৪২৭
১	সার্বিক গ্রাম উন্নয়ন সমবায় সমিতি	৬৪০৫০	৩০৯৫৫	৯৫০০৫	৮৬০৯	৩২৩৪	১১৮৪৩	৫২২৮	৪৩৫৩	৯৫৮১	৬৭৪৩১	২৯৮৩৬
আর ডি এ												
১	সার্বিক গ্রাম উন্নয়ন সমবায় সমিতি	৩৪৩৩২	১৭৮৯৪	৫২২২৬	১৩১৫	১০৭৪	২৩৮৯	৪৯৫৯	৩০৯৯	৮০৫৮	৩০৬৮৮	১৫৮৬৯
সিভিডিপি												
১	সার্বিক গ্রাম উন্নয়ন সমবায় সমিতি	১১৬৩৩৯	৬৩৩৭৮	১৭৯৭১৭	৫৩৭২	২৯৫৪	৮৩২৬	২০৫৬১	৯৩০৬	২৯৮৬৭	১০১১৫০	৫৭০২৬
বাংলাদেশ দুগ্ধ উৎপাদনকারী সমবায় ইউনিয়ন লি. (মিল্ক ভিটা)												
১	দুগ্ধ সমবায় সমিতি	৫৯৬৯১	১০৭৬২	৭০৪৫৩	১৩২৮	১৭০৩	৩০৩১	১০৬৪১	১১৭৩	১১৮১৪	৫০৩৭৮	১১২৯২
প্রধানমন্ত্রীর দপ্তর												
১	আশ্রয়ণ সমবায় সমিতি	৩১১৯০	২৫৮০৩	৫৬৯৯৩	১৫৮০	১৪৬১	৩০৪১	১৭৭১	১০২৭	২৭৯৮	৩০৯৯৯	২৬২৩৭
২	আশ্রয়ণ (ফেইজ-২) সমবায় সমিতি	৪৫৮৫৯	৩৮৩৩৭	৮৪১৯৬	১২১৬	১০১৯	২২৩৫	৫৯০১	৫৩৫৫	১১২৫৬	৪১১৭৪	৩৪০০১
৩	আশ্রয়ণ-২ সমবায় সমিতি	৪৬৪৮৮	৩৬২৭১	৮২৭৫৯	৪৪৭৪	২২০১	৬৬৭৫	৩৩৫৯	৪০২১	৭৩৮০	৪৭৬০৩	৩৪৪৫১
মোট												
		১২৩৫৩৭	১০০৪১১	২২৩৯৪৮	৭২৭০	৪৬৮১	১১৯৫১	১১০৩১	১০৪০৩	২১৪৩৪	১১৯৭৭৬	৯৪৬৮৯

সমবায় ব্যাংক

১	প্রাথমিক ভূমি উন্নয়ন ব্যাংক	৪৪৭৪৮	৩৫৮১	৪৮৩২৯	৬৬১	১৪৪	৮০৫	১৬৭২	২৪০	১৯১২	৪৩৭৩৭	৩৪৮৫
২	প্রাথমিক ইউনিয়ন বহুমুখী সমবায় সমিতি	৪০৩৫৭৪	৫৬৮৯১	৪৬০৪৬৫	৮০৬৪	২৪৯১	১০৫৫৫	৫৬১৩৫	৭৭৩৫	৬৩৮৭০	৩৫৫৫০৩	৫১৬৪৭
৩	প্রাথমিক কৃষি সমবায় সমিতি	২১৬৩৭৩	২৯৭৩৫	২৪৬১০৮	৫৭১৫	২২৫৫	৭৯৭০	৪২২৩৮	৫৫৯১	৪৭৮২৯	১৭৯৮৫০	২৬৩৯৯
	মোট	৬৬৪৬৯৫	৯০২০৭	৭৫৪৯০২	১৪৪৪০	৪৮৯০	১৯৩৩০	১০০০৪৫	১৩৫৬৬	১১৩৬১১	৫৭৯০৯০	৮১৫৩১
কালবভুজ												
১	প্রাথমিক সঞ্চয় ও ঋণদান সমবায় সমিতি	৩১১৬৭৭	২০৩৩৩৫	৫১৫০১২	৪৩৯৭৯	৪৭৭১৮	৯১৬৯৭	২৯৭৬৮	১৩৪০৩	৪৩১৭১	৩২৫৮৮৮	২৩৭৬৫০
কৃষি, মৎস্য ও প্রাণি সম্পদ মন্ত্রণালয়												
১	প্রাথমিক সি আই জি সমবায় সমিতি	২৭৭৯৩৩	৮১০১৮	৩৫৮৯৫১	১৪৮৭২	১৫১৪৩	৩০০১৫	১০৩৮৩০	৩৭২৪৭	১৪১০৬৮	১৮৮৯৭৫	৫৮৯১৪
উন্নত জাতের গাভী পালনের মাধ্যমে সুবিধাবঞ্চিত নারীদের জীবনযাত্রার মান উন্নয় প্রকল্প												
১	প্রাথমিক দুগ্ধ উৎপাদনকারী সমবায় সমিতি	২৫৬১	৯৭৬৬	১২৩২৭	২২২	১০১০	১২৩২	২৭১	১০৮৫	১৩৫৬	২৫১২	৯৬৯১
ক্ষুদ্র নৃ-তান্ত্রিক জনগোষ্ঠীর জীবন যাত্রার মান উন্নয়ন প্রকল্প												
১	প্রাথমিক ক্ষুদ্র নৃ-তান্ত্রিক সমবায় সমিতি	১২০২	১০৫৯	২২৬১	৫৫৬	৮৭৭	১৪৩৩	৬৭	৬৩	১৩০	১৬৯১	১৮৭৩
সমবায় মডেল গ্রাম প্রতিষ্ঠা পাইলট (১ম সংশোধিত) শীর্ষক প্রকল্প												
১	সমবায় মডেল গ্রাম সমবায় সমিতি	২৯২১	১২৯৩	৪২১৪	৪৬০	২৪৯	৭০৯	১৫১	৮৫	২৩৬	৩২৩০	১৪৫৭
	মোট (বিভিন্ন দপ্তর/উন্নয়ন প্রকল্প)	১৯৯৮২৫৪	৭৪২৯৮০	২৭৪১২৩৪	১২৭২৭২	৯৭৫৫৭	২২৪৮২৯	৩১৭৮৪৫	১০৮১৮২	৪২৬০১৮	১৮০৭৬৮১	৭৩২৩৫৫
	দেশব্যাপি প্রাথমিক সমবায় সমিতি	১০৪০০০	৮০১০৭	১৮৪১০৭	১২৪০	৮৩৪	২০৭৪	২১২	১২০	৩৩২	১০৫০২৮	৮০৮২১
	বিভাগব্যাপি প্রাথমিক সমবায় সমিতি	১৭৫৬২১	৭২০৫৩	২৪৭৬৭৪	১৭২৫০	১২৮৬৪	৩০১১৪	১৪২৫০	১১৫০৮	২৫৭৫৮	১৭৮৬২১	৭৩৪০৯
	মোট প্রাথমিক	৯২০৭৭৮০	৩২৯২৬০৬	১২৫০০৩৮৬	১০৪০৩১১	৬১১৩১৩	১৬৫১৬২৪	১২৩৯৩০১	৫২০৭১৩	১৭৬০০০৫	৯০০৮৭৯০	৩৩৮৩২০৬

পরিশিষ্ট-৩৬

২০০৮-০৯ অর্থবছর হতে ২০২৪-২৫ অর্থবছর পর্যন্ত সমিতির তথ্য

অর্থবছর	সমিতির সংখ্যা	সমিতি নিবন্ধন	সদস্য সংখ্যা			শেয়ার মূলধন	সঞ্চয় আমানত	কার্যকর মূলধন	মোট সম্পদ	প্রাতিষ্ঠানিক প্রশিক্ষণ	ভ্রাম্যমান প্রশিক্ষণ	মোট প্রশিক্ষণ	কর্মসংস্থান		
			পুরুষ	মহিলা	মোট	কোটি টাকা	কোটি টাকা	কোটি টাকা	কোটি টাকা	জন	জন	জন	পুরুষ	মহিলা	মোট
১	২	৩	৪	৫	৬	৭	৮	৯	১০	১১	১২	১৩	১৪	১৫	১৬
২০০৮-০৯	১৬৪৫১৪	৮৫১৮	৭১৬৯৩৩২	১৩৩৬৪০৬	৮৫০৫৭৩৮	৫১৪.৪৯	১২২৩.৫৪	৪১০৭.০৬	১৭৪১.১৫	৮২৯২	২৬৪৮১৭	২৭৩১০৯	৫০৪৬২	১০৩৩৪	৬০৭৯৬
২০০৯-১০	১৬৯৩০৫	১৩৭৭১	৭২২৭৪২৮	১৪৪৬৬৭৩	৮৬৭৪১০১	৫৯১.৮৬	৩৬৫৫.৭৫	৬৬৯২.১৬	২৪৭৬.২৩	৬৮৮৫	২৪৩৫৯০	২৫০৪৭৫	১৯৫০৫০	৬৪৫৯০	২৫৯৬৪০
২০১০-১১	১৭৬৯৬৪	১৬১২৭	৭৪৫৩৪০৬	১৫০০৭৭৭	৮৯৫৪১৮৩	৬৪২.৩৯	৪০২০.৪২	৭৪২৪.৩১	৫১৮৪.৩	৭২০৩	২৩১৪২১	২৩৮৬২৪	৩০২৮৮৮	৮৩৩৫৭	৩৮৬২৪৫
২০১১-১২	১৮৪৪৮৬	১১৯২৪	৭৬১১৪৬৪	১৫৮৩৩২৩	৯১৯৪৭৮৭	৬৮১.৪২	৪১৫৯.৮	৭৫৪৫.৫৮	৬২৩৭.৬৩	৭৭৮৭	২২৬৯৫৯	২৩৪৭৪৬	৩১২৬৯২	৮১৮২৬	৩৯৪৫১৮
২০১২-১৩	১৮৬১৯৯	১২২০৭	৭৭০৫৩৪৬	১৬৪৪২০১	৯৩৪৯৫৪৭	৭২৮.২৩	৪২০৭.৪৭	৭৫১৯.৬৩	৬৮১২.০১	৬৮৫৮	১৪১৫২৭	১৪৮৩৮৫	৩৪২০৯৭	১০০০৯৫	৪৪২১৯২
২০১৩-১৪	১৯৪৬৬২	১৭৪৫৪	৮৩০১৫৫১	১৯৯৫৫৩০	১০২৯৭০৮১	৩২১৬.৯	৫৭৪৩.১৩	১১৮৪৪.৪৯	৭০৮৩.৬	৯৪৬৪	১১৫৪৬৯	১২৪৯৩৩	৩৬৩৮৬০	১২০১১১	৪৮৩৯৭১
২০১৪-১৫	১৮৮৫৯৬	১১৪০৭	৮২৯২৬০৯	২০৩৪২৫৪	১০৩২৬৮৬৩	৩৩২৩.৫৪	৬১৬৯.৪৩	১২৬৮২.৯৭	৭৪২৯.৮৫	৯৭৬৩	৪৫৪৬৫	৫৫২২৮	৩৮৫৩৯৮	১২৮০০৭	৫১৩৪০৫
২০১৫-১৬	১৭৮৮৩৪	১২২৩৮	৮০১৭৩৮০	২০৭৮৮৭	৮২২৫২৬৭	৩৩০০.৬৭	৬৯২৭.৭২	১৩৫৫২.৮৫	৮৭৬৩.৯৯	১৪৩৫৯	৫৫১৮৭	৬৯৫৪৬	৫৯৬৯৪৩	২১৬৯৩১	৮১৩৮৭৪
২০১৬-১৭	১৭৫৮৭৫	৭৬৬৬	৮৩২২৫৭২	২৩৭১৯৮১	১০৬৯৪৫৫৩	১৭৫৫.৭৭	৭১৮২.১৮	১৩২৪৫.১৫	৬০৬৯.১৯	১০১৮৪	৪৬১১৭	৫৬৩০১	৫৯৮৯৬৫	২২৭৭৭০	৮২৬৭৩৫
২০১৭-১৮	১৭৪৬০৪	৭৭৩৮	৮৪০১৪০৯	২৪৩৩৩৪১	১০৮৩৪৭৫০	১৬৯৯.৪১	৭৭৬৪.৬৬	১৩৬৭০.৭৬	৬২৫৫.৩৬	১২৮৫২	৫৯১২৩	৭১৯৭৫	৬৭৩৯৩৩	২৪৭৯১৩	৯২১৮৪৬
২০১৮-১৯	১৭৭৯৩০	১০৫৫৮	৮৬৫০৭৯৬	২৫৯২৩০৪	১১২৪৩১০০	১৭৪৪.০৩	৮০৬৭.৭৬	১৪২১৩.৯১	৬২৪৫.৪৮	২২২৬৭	৬১৫৮০	৮৩৮৪৭	৬৮৫১৪৯	২৪০৫৫১	৯২৫৭০০
২০১৯-২০	১৯২০২০	১৮৪০৯	৮৮৩৮৫৯৬	২৬৭১২২৯	১১৫০৯৮২৫	১৭৯৩.৪৯	৮৫৯৪.৩২	১৪৬১২.৭	৫৯৮৩.২৫	১৯৫৬৩	৫০৪৫০	৭০০১৩	৬৯৬৪৩৭	২৫৬৯৯০	৯৫৩৪২৭
২০২০-২১	১৯৬৩১৬	৮৮৭৭	৮৯৮১৮৬৫	২৭২৫৬৪৯	১১৭০৭৫১৪	১৯৩১.৬২	৯০১৯.৭৪	১৫৪৪২.৫৫	৬৭৭৮.১৫	১৪৬০৩	৬৮১৯৮	৮২৮০১	৬৯৫৪৫২	২৬৭৬৯৯	৯৬৩১৫১
২০২১-২২	১৯২৬৯২	৬৮৭০	৯১৫৬৫৩৯	২৮৮৫৫৫৬	১২০৪২০৯৫	২৭৭২.১৬	১৪০৬০.৬৪	২২৭৩০.০৫	৯৩৯৯.৫২	১৬২৬০	৭৩৮০৫	৯০০৬৫	৭৭৯০১৫	৩২৭৪৭৮	১১০৬৪৯৩
২০২২-২৩	১৮৮৮৮৬	৬৮৮৬	৯২৬২৯০১	২৯৭৮২৫৫	১২২৪১১৫৬	৩৪৬৬.৯৩	১৪৪৯৮.২৬	২৩৬০০.৭৪	১১৩৯৪.৩৩	৯৬৪৬	২৯৬৫০	৩৯২৯৬	৭৭৫৬৬৯	৩৩৬৩৬৪	১১১২০৩৩
২০২৩-২৪	১৮২০৭১	৬৭৮৯	৯২৪৩১৭৬	৩১৮৭৬৮২	১২৪৩০৮৫৮	২৭৭৬.০১	২০১৩৪.৩৯	২৯৪০৮.১৩	১৩২১০.৪৯	১১৩৬০	৫২১২৫	৬৩৪৮৫	৭৭৬৬৪৩	৩৬১২৫৩	১১৩৭৮৯৬
২০২৪-২৫	১৭৫৭২৯	৪৯৬৪	৯০০৮৭৯০	৩৩৮৩২০৬	১২৩৯১৯৯৬	৩৫৭৭.২৬	৩০০১৩.৬৫	৪০৫৭৭.৩৪	৩৯৪০২.১৫	১১২৪৩	৩৫৭৪৮	৪৬৯৯১	১১১৫৭৫০	৩৯৯৮৩৪	১৫১৫৫৮৪