
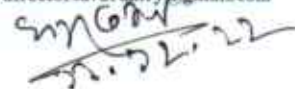


কেন্দ্রীয় গো প্রজনন ও দুগ্ধ খামার সাতার, ঢাকার নভেম্বর /২০২২খ্রিঃ মাসের নিম্নোক্ত তথ্য পরিচালক, উৎপাদন, প্রাণিসম্পদ অধিদপ্তর, বাংলাদেশ, ঢাকা মহোদয় সমীপে যথাসময়ে টেলিফোনের মাধ্যমে প্রেরণ করা হয়েছে :-

খামারের নাম	বাচ্চা উৎপাদন		দুগ্ধ উৎপাদন (লিঃ)	ক্রমপুঞ্জিত (চলতি অর্থ বছরে)				মন্তব্য
	পুরুষ	স্ত্রী		পুরুষবাচ্চা	স্ত্রী বাচ্চা	মোটবাচ্চা	দুগ্ধ (লিঃ)	
১	২	৩	৪	৫	৬	৭	৮	৯
কেন্দ্রীয় গো প্রজনন ও দুগ্ধ খামার সাতার, ঢাকা।	২৫	১৪	৪৪৪৬৬	১০৬	৮৬	১৯২	২২১১৭৮	


 ১১.১২.২০২২
 (ড. এ. বি. এম. খালেদুজ্জামান)
 পরিচালক (চলতি দায়িত্ব)
 কেন্দ্রীয় গো প্রজনন ও দুগ্ধ খামার
 সাতার, ঢাকা।
 directorsavardairy@gmail.com

 ১১.১২.২২

আয়, ব্যয় ও মজুদ প্রতিবেদনঃ

১৫ নম্বর কেন্দ্রীয় গো প্রজনন ও দুগ্ধ খামার, গাজার, ঢাকা। মাস- নভেম্বর /২০২২খ্রিঃ।

বিবরণ	পূর্বে জের	পাতি মাসে মুঠ উৎপাদন মিঃ	মোট	বিক্রয়			মাখন (কেজি)			মি(কেজি)			গোমিষ্ণু (কেজি)			ক্রীম (কেজি)			মাদি (কেজি)			
				মুঠ	মূল্য	মূল্য	মুঠ	মূল্য	মূল্য	মুঠ	মূল্য	মূল্য	মুঠ	মূল্য	মূল্য	মুঠ	মূল্য	মূল্য	মুঠ	মূল্য	মূল্য	
১	১২০৭	৪৪৪৬৬	৫২৬৭৩	১৩১০১	৩৩০০৪	১৫৭২৮	১৫৭২৮	১৫৭২৮	১৫৭২৮	১৫৭২৮	১৫৭২৮	১৫৭২৮	১৫৭২৮	১৫৭২৮	১৫৭২৮	১৫৭২৮	১৫৭২৮	১৫৭২৮	১৫৭২৮	১৫৭২৮	১৫৭২৮	১৫৭২৮
২	৪০৮	২২১১৭৮	২২১১৭৮	২২১১৭৮	২২১১৭৮	২২১১৭৮	২২১১৭৮	২২১১৭৮	২২১১৭৮	২২১১৭৮	২২১১৭৮	২২১১৭৮	২২১১৭৮	২২১১৭৮	২২১১৭৮	২২১১৭৮	২২১১৭৮	২২১১৭৮	২২১১৭৮	২২১১৭৮	২২১১৭৮	২২১১৭৮

বাকি পত্র খামারে উৎপাদিত পত্রের বিক্রয় প্রতিবেদনঃ-

সংখ্যা	উৎপাদিত পত্র মতে				নবমিলপত্র	মহিষ	অন্যান্য	মোট প্রত্যেক আয়	ক্যাচ- বাস	সিমেন্ট	শাকুরের উৎপাদিত মূল্য	অন্যান্য	মোট পরোক্ষ আয়	সর্বমোট প্রত্যেক ও পরোক্ষ	ব্যয়				মোট ব্যয়	
	কিঃ	মিঃ	কিঃ	মিঃ											বাস	সিমেন্ট	শাকুরের উৎপাদিত মূল্য	অন্যান্য		
১	৩০৮৫০	০	০	০	৮	২	১০	২২	২২	২০	১৪	১৫	১৬	১৭	১৮	১৯	২০	২১	২২	
২	১৫৭২৮	০	০	০	০	০	০	০	০	০	০	০	০	০	০	০	০	০	০	০
৩	৩৬৫৭৮	০	০	০	৮	২	১০	২২	২২	২০	১৪	১৫	১৬	১৭	১৮	১৯	২০	২১	২২	

(Signature)
১১.১২.২০২২

ড. এ. বি. এম. খালেদুল্লাহ/খান
নবিসংস্করণ (সংশোধিত)
কেন্দ্রীয় গো প্রজনন ও দুগ্ধ খামার
গাজার, ঢাকা।

directors@rtdairy@gmail.com
১১.১২.২২

কেন্দ্রীয় পো প্রজনন ও দুগ্ধ খামার, সাজার, ঢাকা।
জাতগোয়ারা গবাদিপশুর ব্যবস্থাপনা মাসিক নবেম্বরঃ কক্সবাজার ২০২২ খ্রিঃ

ক্রম নং	জাত	পালী				মুঠটন	মোট	বংশা		বংশা বাহুর				মোট		মুঠ	মোট
		দুগ্ধবর্তী						(>১বংশ)	(<১বংশ)	বংশা বাহুর				মোট			
		ব্যয়	বসতবন	পলতবন	মোট					জা	মোট	(>১বংশ)	(<১বংশ)	জন্	মোট		
১	সেনী (১০০%)	৫২	১	০	৫৩	৭৪	২২৭	৭০	৭	০	০	৭	১৮	৭	১	২১	২৫০
২	সেনী (মিসকানিয়)	১	০	০	১	২৩	২৪	১৩	৯	০	৯	৭	৬	০	৬	১	৬০
৩	শাহী গোশা (১০০%)	১	০	০	১	৪	৫	১	২	০	২	৫	২	০	২	৭	২২
৪	ক্রিজিয়ান (১০০%)	৫	০	০	৫	১	৬	৪৭	৩	০	৩	১	০	০	৩	০	৫৭
৫	সেনী X শাহী	২	০	০	২	৭	৯	১১	৪	০	৪	২	২	১	৩	১	৩০
৬	সেনী X শাহী গোশা (L-২৫ X SL-৭৫%)	৯	০	০	৯	১২	২১	১২	১	৩	৪	১৭	৬	১	৭	৪	৬৫
৭	শাহী গোশা X ক্রিজিয়ান (SL-৫০% X F-৫০%)	৭	০	০	৭	১২	১৯	৭	৪	১	৫	৭	৪	০	৪	৫	৪৭
৮	সেনী X ক্রিজিয়ান (L-৫০% X F-৫০%)	১৪৯	৫	৩	১৫৭	৭৬	২৩৩	১৪০	৫৭	৬	৬৩	৬১	৫৩	১৫	৬৮	২৩	৫৮৮
৯	ক্রিজিয়ান-৬২.৫% (F-৬২.৫% X L-৩৭.৫%)	৩	০	০	৩	৯	১২	৯	৬	২	৮	১৬	৯	১	১০	১৩	৬৮
১০	ক্রিজিয়ান ৭৫% (F-৭৫% X L-২৫%)	৭৯	১	৩	৮৩	৫১	১৩৪	৬৮	৭০	২	৭২	৫১	৫০	৭	৫৭	৪৯	৪৩১
১১	ক্রিজিয়ান ৮৭.৫% (F-৮৭.৫% X L-১২.৫%)	৩	০	১	৪	৬	১০	৭	০	০	১	১	১	০	১	৩	২২
মোট =		৩১১	৭	৭	৩২৫	২৭৫	৬০০	৩৬৫	১৬৩	১৪	১৭৭	১৮৬	১৪০	২৫	১৬৫	১২৭	১৬৪০

কেন্দ্রীয় গো প্রজনন ও দুগ্ধ খামার, সাতার, ঢাকা।

জাত ভিত্তিক গবাদিপশুর উৎপাদন ও পুনঃ উৎপাদন সংক্রান্ত প্রতিবেদন মাসঃ নভেম্বর/২০২২ ঃ বৎসরঃ ২০২২ খ্রিঃ

ক্রমিক নং	জাত	গাভীর সংখ্যা				বকনার সংখ্যা			উৎপাদন		মন্তব্য
		দুখালো		তক		গর্ভবতী	২ বৎসরের উর্ধ্বে	১-২ বৎসর	বালুর উৎপাদন (সংখ্যা)	দুগ্ধ উৎপাদন (লিঃ)	
		গর্ভবতী	গর্ভহীন	গর্ভবতী	গর্ভহীন						
১	২	৩	৪	৫	৬	৭	৮	৯	১০	১১	১২
১	দেশী (১০০%)	০	৫৩	২৯	৪৫	২৪	২৯	১৭	০	২৩৯৬	
২	দেশী (মিরকাদিম)	০	১	১৩	১০	১	১	১১	০	৮৮	
৩	শাহীওয়াল (১০০%)	০	১	২	২	০	০	১	০	১১১	
৪	ফ্রিজিয়ান (১০০%)	০	৫	০	১	০	০	৪৭	০	২০১৯	
৫	দেশী x ব্রাহ্মা	০	২	০	৭	৩	৭	১	১	১৬৪	
৬	দেশী x শাহীওয়াল (L-২৫ x SL-৭৫%)	০	৯	৪	৮	৪	১	৭	৪	৪৬২	
৭	শাহীওয়াল x ফ্রিজিয়ান (SL-৫০% x F-৫০%)	১	৬	৬	৬	১	৬	০	১	৯৭৪	
৮	দেশী x ফ্রিজিয়ান (L-৫০% x F-৫০%)	১১	১৪৬	৩৯	৩৭	৩৩	৩৪	৭১	২১	২৪৪৩৮	
৯	ফ্রিজিয়ান-৬২.৫% (F-৬২.৫% x L-৩৭.৫%)	০	৩	৩	৬	৩	৫	১	৩	৬২৯	
১০	ফ্রিজিয়ান ৭৫% (F-৭৫% x L-২৫%)	১১	৭২	৩৮	১৩	১৩	৩৫	২০	৯	১২৬১১	
১১	ফ্রিজিয়ান ৮৭.৫% (F-৮৭.৫% x L-১২.৫%)	০	৪	৪	২	৩	১	৫	০	৫৭৪	
মোট =		২৩	৩০২	১৩৮	১৩৭	৮৫	১১৯	১৮১	৩৯	৪৪৪৬৬	

কেন্দ্রীয় গৌ প্রজনন ও দুগ্ধ খামার, সাতার, ঢাকা।
খামারের গবাদি পশুর মজুদ প্রতিবেদন মাস : নভেম্বর/২০২২ ও বৎসরঃ ২০২২ খ্রিঃ

বিষয়	গাভী	গবাদি পশুর বিবরণ								মোট	মজব্বা
		মুখোলা		বাগুড় পশু (১-৩ বৎসর)		বাগুড় (০-১বৎসর)		মোট	মজব্বা		
		৩	৪	৫	৬	৭	৮				
১	২	৩	৪	৫	৬	৭	৮	৯	১০	১১	
প্রাথমিক মজুদ	৩২১	২৬০	১২৬	১৭৯	৩৯৬	১৭৩	১৬২	১৬২	১৬১৭	৩৯	
জন্ম	০	০	০	০	০	০	০	০	০	০	
অন্য খামার থেকে আণমন/স্থানান্তর/ক্রয়	০	০	০	০	০	০	০	০	০	০	
জেলা কেন্দ্র থেকে গ্রহণ/মতাবলী/পশুক্রয়/বহুতরন।	০	০	০	০	০	৫	৩	৩	৮	৮	
আজ খামারে স্থাপিত	২০	১৬	১	১৪	১৩	০	০	০	৬৪	৬৪	
মোট =	৩৪১	২৭৬	১২৭	১৯৩	৪০৯	১৯২	১৯০	১৯০	১৭২৮	১০	
মৃত্যু	০	০	০	১	৪	১	৪	১	১০	১০	
অপরী নিলামে বিক্রয়	০	১	০	০	০	০	০	০	১	১	
সাধারণ নিলামে বিক্রয়	০	০	০	০	০	০	০	০	০	০	
চিকিৎসাখামার প্রেরণ	০	০	০	৫	০	০	০	০	৫	৫	
প্রজনন/পরিবেশগত অন্য কারণ	০	০	০	০	০	০	০	০	০	০	
জেলা কেন্দ্রে প্রেরণ	০	০	০	০	০	০	০	০	০	০	
অন্যত্র প্রেরণ / স্থানান্তর/ মতাবলী	০	০	০	০	০	১	১	১	৮	৮	
আজ খামারে স্থাপিত	১৬	০	০	১	২০	১৩	১৪	২৫	৬৪	৬৪	
মোট =	১৬	০	০	১	২০	১৫	২৫	২৫	৮৮	৮৮	
মাস শেষের মজুদ	৩২৫	২৭৫	১২৭	১৯৬	৩৮৫	১৭৭	১৯৫	১৯৫	১৬৪০		

কেন্দ্রীয় গো প্রজনন ও দুগ্ধ খামার, সাভার, ঢাকা।

জাতওয়ারী দুধ উৎপাদন বিবরণীঃ

মাস : - নভেম্বর : বৎসরঃ ২০২২ খ্রিঃ

ক্রমিক নং	গবাদিপশুর জাত	দুধালো গাভীর সংখ্যা	জাতওয়ারী মোট দুধ উৎপাদন	জাতওয়ারী দুধ উৎপাদন (গড়)	মন্তব্য
			(লিটার)		
১	২	৩	৪	৫	৬
১	দেশী (১০০%)	৫২	২৩৯৬	১.৫৪	
২	দেশী (মিরকাডিম)	১	৮৮	২.৯৩	
৩	শাহীওয়াল (১০০%)	১	১১১	৩.৭০	
৪	ফ্রিজিয়ান (১০০%)	৫	২০১৯	১৩.৪৬	
৫	দেশী x ব্রাহমা	৩	১৬৪	১.৮২	
৬	দেশী x শাহীওয়াল (L-২৫ x SL-৭৫%)	৯	৪৬২	১.৭১	
৭	শাহীওয়াল x ফ্রিজিয়ান (SL-৫০% x F-৫০%)	৭	৯৭৪	৪.৬৪	
৮	দেশী x ফ্রিজিয়ান (L-৫০% x F-৫০%)	১৪৯	২৪৪৩৮	৫.৪৭	
৯	ফ্রিজিয়ান-৬২.৫% (F-৬২.৫% x L-৩৭.৫%)	২	৬২৯	১০.৪৮	
১০	ফ্রিজিয়ান ৭৫% (F-৭৫% x L-২৫%)	৭৯	১২৬১১	৫.৩২	
১১	ফ্রিজিয়ান ৮৭.৫% (F-৮৭.৫% x L-১২.৫%)	৩	৫৭৪	৬.৩৮	
	মোট =	৩১১	৪৪৪৬৬	৪.৭৭	

** গণভবন ও বঙ্গভবনে রক্ষিত ১৪টি দুগ্ধবতী গাভীর দুধের হিসাব উল্লেখ নাই **

দেশী ও শাহীওয়াল জাতের গড়	=	১.৬ লিঃ
দেশী x ব্রাহমা ও দেশী x শাহীওয়াল জাতের গড়	=	১.৭৪ লিঃ
ফ্রিজিয়ান সংকর জাতের গড়	=	৫.৪৫ লিঃ
ফ্রিজিয়ান জাতের গড়	=	১৩.৪৬ লিঃ

কেন্দ্রীয় গো ঔজ্জ্বলন ও দুগ্ধ খামার, সাতার, ঢাকা।

ঘাসের নাম : নভেম্বর / ২০২২খ্রিঃ

১। ঘাস চাষের জমির পরিমান(একর)

ঘাসের নাম	স্থায়ী ঘাস										মৌসুমী ঘাস				সর্বমোট				
	নেপিয়ার	নেপিয়ার লাল	পাক৩২	পায়া	জার্মান	পেঙ্গুলা	বাকশা	নেপিয়ার যায়া	ত্রাজিং	মোট	জামু	ছট্টা	ওটস	গ্যামা		মান কাজাই	বৈধা	অজফা অজফা	মোট
জমির পরিমান (একর)	০২	২৩	৮৭	৩০	৩৫	৩৮	০৩	০৬	৬৮	২৯২	১৩৩	২৫	১২৯	১৫	-	-	-	৩০২	৫৯৪

ফাটিংস সরবরাহের বিবরণ (কেজি) ৪

ঘাসের নাম	মোট ঘাসের উৎপাদন (কেজি)	বায়ার শাখা	এ আইশাখা	সাইলেন্স পীটে জমা	মূল্য ৪/- (এতি কেজি হিসাবে)	নগদ মূল্য কাঁচা ঘাস বিক্রয়		কাটিং (উৎপাদন) (কেজি)				মোট কাটিং উৎপাদন (কেজি)	কাটিংসহ মোট ঘাস উৎপাদন (কেজি)	মন্তব্য
						কেজি	মূল্য	নিজস্ব রোপন	বিনামূল্যে বিতরণ (কেজি)	কেজি	মূল্য			
১	২	৩	৪	৫	৬	৭	৮	৯	১০	১১	১২	১৩	১৪	১৫
নেপিয়ার	২৪০০	২৪০০	-	-	-	-	-	-	-	-	-	-	-	-
নেপিয়ার যারা	-	-	-	-	-	-	-	-	২৮০	৫০০	২০০০/-	-	-	-
লাজ নেপিয়ার	৮১৪০০	৭৪৮০০	৬৬০০	-	-	-	-	৩১০	৪৫০	১৮০০/-	-	-	-	-
পাকস-১	২৩০৫০০	১৯৪৫০০	৩৬০০০	-	-	-	-	৪৭০	২৮০০	১১২০০/-	-	-	-	-
পেপুলা	-	-	-	-	-	-	-	-	-	-	-	-	-	-
জার্মান	৪৩২০০	৩৫৩০০	৭৯০০	-	-	-	-	৪০৫০	৫৫০	২২০০/-	-	-	-	-
পারা	৭৯১০০	৪২৮০০	৩৬৩০০	-	-	-	-	-	-	-	-	-	-	-
ক্রাফ	৭৭১০০	৭০৭০০	৬৪০০	-	-	-	-	-	-	-	-	-	-	-
ভূট্টা	-	-	-	-	-	-	-	-	-	-	-	-	-	-
মাসকালাই	-	-	-	-	-	-	-	-	-	-	-	-	-	-
আলফাআলফা	-	-	-	-	-	-	-	-	-	-	-	-	-	-
গ্রোজিং	২১০০০	২১০০০	-	-	-	-	-	-	-	-	-	-	-	-
মোট=	৫৩৪৭০০	৪৪১৫০০	৯৩২০০	-	২১৪৩০৪০/-	৪০৫০	১৬২০০/-	১০৬০	৪৩০০০	১৭২০০/-	-	৯৩০৪০	০১২২৫০	

রাসায়নিক সার/ জৈব সারের ব্যবহার

রাসায়নিক সার/ জৈব সারের ব্যবহার			চলতি মাসে বীজ বপন		
সারের নাম	সারের পরিমাণ (কেজি)	জমির পরিমাণ (একর)	ঘাসের নাম	বীজ (কেজি)	জমি (একর)
১	২	৩	৪	৫	৬
গোবর			ভুট্টা	৩০০	১০.০০
ইউরিয়া	৩১২৫	৬০.০০	জাঘু	৯৯০	৫৮.০০
টি,এস,পি	২৫৫০	৬৮.০০	গ্যামা	-	-
এম.ও.পি	২০৫০	৪৪.০০	মাসকলাই	-	-
চুন	৯১৫০	৩০.০০	ধৈর্য	-	-
অন্যান্য	-	-	শুভস	১০৭৪১	৬৮.০০
মোট	১৬৮৭৫	২০২.০০		৩০৩১	১৩৬

৪। জ্বালানী খরচের পরিমাণঃ

জ্বালানীর নাম	ব্যবহারের পরিমাণ (লিটার/কেজি)
১	২
ডিজেল	৪৫০২লিটার
লুব্রিকেন্ট/ মবিল	৬২ লিটার
বীজ	৭.৫কেজি
ব্রেকঅয়েল	১.৫ লিটার
পেট্রোল/অকটেন	৫২ লিটার
হাইড্রোলিক অয়েল	১৫ লিটার
স্টয়ারিং অয়েল	লিটার
সিনথেটিক	২৫ লিটার
সিয়ারঅয়েল	০৩ লিটার
পাওয়ারঅয়েল	লিটার

৫। ঘাসের জমিতে সেচ এর বিবরণঃ ১৩৫.০০ একর

ঘাসের নামঃ নভেম্বর / ২০২২খ্রিঃ ।

কেন্দ্রীয় গো প্রজনন ও দুগ্ধ খামার, সাভার, ঢাকার কৃত্রিম প্রজনন ও ঘাসের প্রতিলেখনঃ

ক্রমিক নং	দুগ্ধবর্তী গাভীর সংখ্যা	ভুঙ্ক গাভীর সংখ্যা	১৮ মাস উর্ধ্ব বকনার সংখ্যা	সর্বমোট প্রজননক্ষম গাভী/বকনার সংখ্যা	চলতি মাসে			গবাদি পত্তর মাথাপিছু খাদ্যবিতরণ (কেজি)	ভিনোথর/২০২২ মাসে কর্তনযোগ্য ঘাসের নাম ও জমির পরিমান (একরে)	চলতি মাসে মৌসুমী/ স্থায়ী ঘাস চাষের পরিমান (একরে)	মজব্ব ১৩	
					১ম প্রজনন সংখ্যা	পুনঃ প্রজনন সংখ্যা	গর্ভধারন সংখ্যা					বাচ্চা উৎপাদন সংখ্যা
১	২	৩	৪	৫	৬	৭	৮	৯	১০	১১	১২	১৩
০১।	২২৫	২৭৫	২৮৬	৮৮৬	৩৮	১৪৭	৪৭	৩৯	১১.০০	ক) জমালি- ২০.০০ খ) রঙ্গিন নোপিয়ার- ০৬.০০ গ) নোপিয়ার পাকচর- ২০.০০ ঘ) পেশুলা- ১০.০০ ঙ) জামু - ২০.০০	ক) জামু- ৭১.০০ খ) ভুট্টা- ১০.০০ গ) গুটস- ৬৮.০০	ভিনোথর/২০২২ মাসে মৌসুমী/ স্থায়ী ঘাস বপন/ রোপণ করার পরিকল্পনা ভুট্টা ২০.০০ একর জামু ৩০.০০ একর গুটস ৩০.০০ একর
									মোট = ৭৬.০০ একর	১৪৯.০০ একর	৮০.০০ একর	


১১.১১.২২.১০২২

(ড. এ. বি. এম. খালেদুজ্জামান)
পরিচালক (জাতি পরিষ্ক)
কেন্দ্রীয় গো প্রজনন ও দুগ্ধ খামার
সাভার, ঢাকা।


director@ardairy@gmail.com
১১.১১.২২.১০

গণপ্রজাতন্ত্রী বাংলাদেশ সরকার
পরিচালকের কার্যালয়
কেন্দ্রীয় গো প্রজনন ও দুগ্ধ খামার,
সাভার, ঢাকা।
www.ccb.gov.bd

স্মারক নং-৩৩.০১.০০০০.৩০১.১৬.০০৯.২২-১৬৬২


তারিখ : ১১.১২.২০২২খ্রিঃ।


বরাবর

পরিচালক, উৎপাদন
প্রাণিসম্পদ অধিদপ্তর
বাংলাদেশ, ঢাকা।

বিষয়ঃ কেন্দ্রীয় গো প্রজনন ও দুগ্ধ খামার, সাভার, ঢাকার নভেম্বর/২০২২খ্রিঃ মাসের আয়ের প্রতিবেদন প্রেরণ
প্রসঙ্গে।


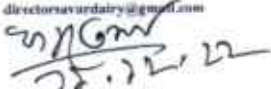
উপর্যুক্ত বিষয়ের আলোকে আপনার সদয় অবগতি ও প্রয়োজনীয় ব্যবস্থা গ্রহণের জন্য কেন্দ্রীয় গো
প্রজনন ও দুগ্ধ খামার, সাভার, ঢাকা নভেম্বর /২০২২ খ্রিঃ মাসের আয়ের প্রতিবেদন মহোদয় সমীপে প্রেরণ
করা হইল।


১১.১২.২০২২
(ড. এ. বি. এম. হোসেন)
পরিচালক (চলতি দায়িত্ব)
কেন্দ্রীয় গো প্রজনন ও দুগ্ধ খামার
সাভার, ঢাকা।
directorsavardairy@gmail.com


১১.১২.২২

কেন্দ্রীয় গো প্রজনন ও দুগ্ধ খামার, সাভার, ঢাকার নভেম্বর/২০২২খ্রিঃ মাসের মাসিক আয়ের বিবরণী :
কোড নং-১-৪৪৪-০০০০

অর্থনৈতিক কোড	বিবরণ	চলতি বৎসরের লক্ষ্যমাত্রা	চলতি মাসের আয়	জুলাই-২২ হতে বিগত মাস পর্যন্ত আয় (টাকা)	চলতি মাসসহ আয়	মন্তব্য
১	২	৩	৪	৫	৬	৭
	আয়					
২০৩৭	সরকারী যানবাহন	-				
২৩১১	টিকাঔষধ	-				
২৩৩৩	ভেইরী	-	১৫৪২৫০০	৬৩৩৩৯০০	৭৮৭৬৪০০	
২৩৩১	গবাদি পশু	-	৩৫০০০	১৩৪৪০৪০০	১৩৪৭৫৪০০	
২৬৮১	বিবিধ রাজস্ব ও ধাতি	-	৬৭৭২৫	২২৯০৫০	২৯৬৭৭৫	
২৬৭১	অতিরিক্ত প্রদত্ত টাকা আদায়	-				
২৩৬৬	টেন্ডার ও অন্যান্য দলিল	-		৩৮৫০০	৩৮৫০০	
২৩৭১	অবহৃত দ্রব্যাদি ও ছপ	-				
২৩৭৬	বিবিধ অবানিচ্ছিক বিক্রয়			১৮৭৬২৫	১৮৭৬২৫	
২১১১	বাড়ী ভাড়া (অভ্যন্তরীণ আদায়)	-	২৫৬৫০০	১২৯৭৭৫০	১৫৫৪২৫০	
৩১১	ভ্যাট (অভ্যন্তরীণ আদায়)		২৬২৫	৮০৮৪৯১	৮১১১১৬	
১১১	উৎসে আয়কর (অভ্যন্তরীণ আদায়)		৩৫০০	১০৭৭৯৭১	১০৮১৪৭১	
	মোট প্রত্যক্ষ আয় :		১৯০৭৮৫০	২৩৪১৩৬৮৭	২৫৩২১৫৩৭	
পরোক্ষ আয়	বাড়ী ভাড়া (বিল হতে কর্তন)	-	৬৮৯	২৭৫৬	৩৪৪৫	
	অনুভোগিত বাড়ী ভাড়া ভাতা (কর্মকর্তা ও কর্মচারী)	-	৪৬০৯১১	১৭৮০৩৫৮	২২৪১২৬৯	
	ভ্যাট (বিল হতে কর্তন)		২৭৪৬১০	৩৪২২৬৮	৬১৬৮৭৮	
	উৎসে আয়কর (বিল হতে কর্তন)		৫৮৮১২২	৩৭৫৮৫৪	৯৬৩৯৭৬	
	উৎসে আয়কর (কর্মকর্তা ও কর্মচারী)		২৮৩২০	১০৮৮৪০	১৩৭১৬০	
	সিমেন্ট (এ.আই.ল্যাবঃ সাভার, ঢাকা হতে সরবরাহ কৃত সিমেন্টের মূল্য)		৭৭৪৬৮২৫	৩৫৮৬০৮৪৫	৪৩৬০৭৬৭০	
	কাঁচাঘাস বাবদ		২১৪৩০৪০	১২৩৮০৬৪০	১৪৫২৩৬৮০	
	বাহুরকে খাওয়ানো দুধ বাবদ		৬৫৫০৫০	২১৬১৬৫০	২৮১৬৭০০	
মোট পরোক্ষ আয় =		১১৮৯৭৫৬৭	৫৩০১৩২১১	৬৪৯১০৭৭৮		
সর্বমোট প্রত্যক্ষ ও পরোক্ষ আয়	-	১৩৮০৫৪১৭	৭৬৪২৬৮৯৮	৯০২৩২৩১৫		


 (ড. এ. বি. এম. খালেদুজ্জামান)
 পরিচালক (চলতি দায়িত্ব)
 কেন্দ্রীয় গো প্রজনন ও দুগ্ধ খামার
 সাভার, ঢাকা।
 directors@urdairy@gmail.com

 ২০.১২.২২