

গণপ্রজাতন্ত্রী বাংলাদেশ সরকার  
পরিচালকের কার্যালয়  
কেন্দ্রীয় গো প্রজনন ও দুগ্ধ খামার,  
সাভার, ঢাকা।  
[www.cchs.gov.bd](http://www.cchs.gov.bd)

স্মারক নং-৩৩.০১.০০০০.৩০১.১৬.০০৯.২২-৬২৪৬

তারিখ : ৩০.০৪.২০২৩খ্রিঃ

বরাবর,

পরিচালক উৎপাদন  
প্রাণিসম্পদ অধিদপ্তর  
বাংলাদেশ, ঢাকা।


বিষয় : কেন্দ্রীয় গো প্রজনন ও দুগ্ধ খামার, সাভার, ঢাকার মার্চ/২০২৩ খ্রিঃ মাসের মাসিক প্রতিবেদন প্রেরণ  
প্রসংগে।

উপর্যুক্ত বিষয়ের আলোকে আপনার সদয় অবগতি ও প্রয়োজনীয় ব্যবস্থা গ্রহণের জন্য কেন্দ্রীয় গো  
প্রজনন ও দুগ্ধ খামার, সাভার, ঢাকার মার্চ/২০২৩ খ্রিঃ মাসের মাসিক প্রতিবেদন মহোদয় সমীপে প্রেরণ করা  
হইল।

  
৩০.৪.২৩

ডাঃ মোঃ মনিরুল ইসলাম  
পরিচালক (চলতি দায়িত্ব)  
কেন্দ্রীয় গো প্রজনন ও দুগ্ধ খামার  
সাভার, ঢাকা।


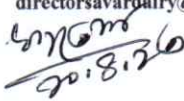
[directorsavardairy@gmail.com](mailto:directorsavardairy@gmail.com)

  
৩০.৪.২৩

০/০

কেন্দ্রীয় গো প্রজনন ও দুগ্ধ খামার সাতার, ঢাকার মার্চ/২০২৩ খ্রিঃ মাসের নিম্নোক্ত তথ্য পরিচালক, উৎপাদন, প্রাণিসম্পদ অধিদপ্তর, বাংলাদেশ, ঢাকা মহোদয় সমীপে যথাসময়ে টেলিফোনের মাধ্যমে প্রেরণ করা হয়েছে :-

খামারের নাম	বাচ্চা উৎপাদন		দুগ্ধ উৎপাদন (লিঃ)	ক্রমপুঞ্জিত (চলতি অর্থ বছরে)				মন্তব্য
	পুরুষ	স্ত্রী		পুরুষবাচ্চা	স্ত্রী বাচ্চা	মোটবাচ্চা	দুগ্ধ (লিঃ)	
১	২	৩	৪	৫	৬	৭	৮	৯
কেন্দ্রীয় গো প্রজনন ও দুগ্ধ খামার সাতার, ঢাকা।	১৪	২২	৪৮৮২৯	১৬৭	১৫৩	৩২০	৪০৩৪৬৯	

  
 ২০.৪.২৩  
 ডাঃ মোঃ মনিরুল ইসলাম  
 পরিচালক (চলতি দায়িত্ব)  
 কেন্দ্রীয় গো প্রজনন ও দুগ্ধ খামার  
 সাতার, ঢাকা।  
 directorsavardairy@gmail.com  
  
 ২০.৪.২৩

আয়, ব্যয় ও মজুদ প্রতিবেদন :

মাঃ কেন্দ্রীয় গো প্রজনন ও দুগ্ধ খামার, সাতার, ঢাকা। মাস- মার্চ/২০২৩ খ্রিঃ।

বর্ষ	পূর্বের জের	চলতি মাসে দুগ্ধ উৎপাদন টিঃ	মোট	বিতরণ			মালন (কেজি)			বি (কেজি)			কোরাক (কেজি)			ক্রয় (কেজি)			মার্গ (কেজি)	
				বাটার জমা	বাজারে বিক্রি	অবশিষ্ট	প্রাথমিক মজুদ	উৎপাদন	বিক্রয়	সর্বশেষ মজুদ	প্রাথমিক মজুদ	উৎপাদন	বিক্রয়	সর্বশেষ মজুদ	প্রাথমিক মজুদ	উৎপাদন	বিক্রয়	সর্বশেষ মজুদ	প্রাথমিক মজুদ	উৎপাদন
১	৭৭৩৪	৪৮৮২৯	৫৬৫৬৩	১০৩১৬	৩৮৯০০	৭০৪৭	৫	১০	১১	১২	১৩	১৪	১৫	১৬	১৭	১৮	১৯	২০	২১	২২
ক্রয়পঞ্জিত	৪০৬	৪০৩৪৬৯	৪০৩৮৭৫	১০৪৩৫০	২৯২৪৭৮	৭০৪৭														

গবাদি পশুর খামারে উৎপাদিত পশুর বিক্রয় প্রতিবেদন :-

সময়	মুঃ	উৎপাদিত পশু যতঃ			গবাদিপশু	মহিষ	অন্যান্য	মোট প্রত্যাক আয়	কাচা-ঘাস	সিমেন্ট	বাজারের খণ্ডের দুগ্ধ বাবদ	অন্যান্য	মোট পরোক আয়	সর্বমোট প্রত্যাক ও পরোক	ব্যয়				মোট ব্যয়
		বি	ক্রি	মাগা											খাদ্য ব্যয়	আনুষংগিক ব্যয়	সংস্থাপন ব্যয়	অন্যান্য ব্যয়	
১	৩৮৯০০	৩	৪	৫	৫	১০	১১	১২	১৩	১৪	১৫	১৬	১৭	১৮	১৯	২০	২১		
ক্রয়পঞ্জিত (পরিসর)	২৯২৪৭৮																		
মাসিক (টাকা)					৬৯,২৭,১৭০/-		২০,৮৯,০৭২/-	১৯,৭৭,২০০/-	৭৫,৮৭,২৪৫/-	৫,৩০,৪০৫/-	১০,৭১,৩৬৯/-	১,৬৩,৬৯,১৭৭/-	১,৬৩,৬৯,১৭৭/-	১,৬৩,৬৯,১৭৭/-	১,৬৩,৬৯,১৭৭/-	১,৬৩,৬৯,১৭৭/-	১,৬৩,৬৯,১৭৭/-	১,৬৩,৬৯,১৭৭/-	
ক্রয়পঞ্জিত (টাকা)	১,৪৬,২৩,৯০০/-				২,২৮,৪৬,৪৯০/-		৭১,২৫,০৮৪/-	৪,৪৫,৯৫,৪৭৪/-	৭,২৭,৬৩,৫৭৫/-	৫২,১৭,৫০০/-	৯৩,৬৭,৯৮৫/-	১০,৭২,১৮,৯০০/-	১৫,১৮,১৪,৩৭৪/-	২,২১,৩৭,৮৫১/-	৩,৯৯,০৫,০০৬/-	৬,৮৫,৯৯,০২৭/-	৫,২৯,৮৭,৯৩৪.২৯	৯,৮৫,৪৬৬.৯৮	২৩,২৪,৭৭,৪৩৬.২৯

২০.৪.২৩

মাঃ কেন্দ্রীয় গো প্রজনন ও দুগ্ধ খামার  
সাতার, ঢাকা।  
director@savardairy@gmail.com

কেন্দ্রীয় গো প্রজনন ও দুগ্ধ খামার, সাভার, ঢাকা।  
জাতওয়ারী গবাদিপশুর ব্যবরণ মাসঃ মাট/বৎসরঃ ২০২৩ খ্রিঃ

ক্র. নং	জাত	গাজী						বকনা (>১বৎসর)	বকনা বাছুর				ঔড়ে (>১বৎসর)	ঔড়ে বাছুর				খাঁড়	মোট
		দুগ্ধবতী				দুগ্ধহীন	মোট		<১বৎসর	জন্মা	মোট	<১বৎসর		জন্মা	মোট				
		বায়ার	বঙ্গভবন	গনভবন	মোট														
১	২	৩	৪	৫	৬	৭	৮	৯	১০	১১	১২	১৩	১৪	১৫	১৬	১৭	১৮		
১	দেশী (১০০%)	৩৮	১	০	৩৯	৮৯	১২৮	১১২	৫	০	৫	১১	৪	০	৪	১৭	২৭৬		
২	দেশী (মিরকাদিম)	৬	০	০	৬	১৭	২৩	১৯	৬	১	৭	১২	৪	০	৪	১	৬৬		
৩	শাহীওয়াল (১০০%)	২	০	০	২	৩	৫	১	২	০	২	৫	২	০	২	৮	২৩		
৪	ফ্রিজিয়ান (১০০%)	৬	০	০	৬	০	৬	৪৪	৩	১	৪	১	০	০	০	০	৫৫		
৫	দেশী x ব্রাহমা	৩	০	০	৩	৫	৮	১১	৩	০	৩	১	২	০	২	১	২৬		
৬	দেশী x শাহীওয়াল (L-২৫ x SL-৭৫%)	৫	০	০	৫	১৪	১৯	১১	৪	০	৪	১৫	২	১	৪	৬	৫৮		
৭	শাহীওয়াল x ফ্রিজিয়ান (SL-৫০% x F-৫০%)	৫	০	০	৫	১২	১৭	৮	৩	০	৩	৫	১	০	১	৪	৩৮		
৮	দেশী x ফ্রিজিয়ান (L-৫০% x F-৫০%)	১৩২	৪	১	১৩৭	৮৫	২২২	১৩১	৫৭	১০	৬৭	৪২	৭৮	৪	৮২	২৫	৫৬৯		
৯	ফ্রিজিয়ান-৬২.৫% (F-৬২.৫% x L-৩৭.৫%)	৩	০	০	৩	৮	১১	১০	৮	৪	১২	১৫	৭	০	৭	১২	৬৭		
১০	ফ্রিজিয়ান ৭৫% (F-৭৫% x L-২৫%)	৯৪	২	৫	১০১	২৮	১২৯	৮৮	৫১	৬	৫৭	৪৩	৫৪	৯	৬৩	৪৩	৪২৩		
১১	ফ্রিজিয়ান ৮৭.৫% (F-৮৭.৫% x L-১২.৫%)	৫	০	১	৬	৫	১১	৬	০	০	০	২	০	০	০	৫	২৪		
মোট =		২৯৯	৭	৭	৩১৩	২৬৬	৫৭৯	৪৪০	১৪২	২২	১৬৪	১৫২	১৫৪	১৪	১৬৮	১২২	১৬২৫		

কেন্দ্রীয় গো প্রজনন ও দুগ্ধ খামার, সাভার, ঢাকা।

জাত ভিত্তিক গবাদিপশুর উৎপাদন ও পুনঃ উৎপাদন সংক্রান্ত প্রতিবেদন মাসঃ মার্চ/২০২৩ ঃ বৎসরঃ ২০২৩ খ্রিঃ

ক্রমিক নং	জাত	গাভীর সংখ্যা				বকনার সংখ্যা			উৎপাদন		মন্তব্য
		দুধালো		শুক		গর্ভবতী	২ বৎসরের উর্কে	১-২ বৎসর	বাছুর উৎপাদন (সংখ্যা)	দুধ উৎপাদন (লিঃ)	
		গর্ভবতী	গর্ভহীন	গর্ভবতী	গর্ভহীন						
১	২	৩	৪	৫	৬	৭	৮	৯	১০	১১	১২
১	দেশী (১০০%)	০	৩৯	৩৪	৫৫	২৩	২২	৬৬	০	১৬১৬	
২	দেশী (মিরকাদিন)	০	৬	৯	৮	১	১	১৭	১	৩২০	
৩	শাহীওয়াল (১০০%)	০	২	২	১	০	০	১	০	৬৪	
৪	ফ্রিজিয়ান (১০০%)	১	৫	০	০	১৩	২	২৯	১	২০২৩	
৫	দেশী x ব্রাহ্মা	০	৩	৫	০	৩	৬	২	০	৯৩	
৬	দেশী x শাহীওয়াল (L-২৫ x SL-৭৫%)	৩	২	৭	৭	৩	২	৬	১	২১১	
৭	শাহীওয়াল x ফ্রিজিয়ান (SL-৫০% x F-৫০%)	১	৪	১১	১	২	৪	২	০	৭৪৯	
৮	দেশী x ফ্রিজিয়ান (L-৫০% x F-৫০%)	২০	১১৭	৪৯	৩৬	২৬	২৪	৮১	১৪	২৩২৬৫	
৯	ফ্রিজিয়ান-৬২.৫% (F-৬২.৫% x L-৩৭.৫%)	০	৩	৪	৪	৩	৪	৩	৪	৪৮৩	
১০	ফ্রিজিয়ান ৭৫% (F-৭৫% x L-২৫%)	১১	৯০	২২	৬	৯	২৪	৫৫	১৫	১৯১৯৬	
১১	ফ্রিজিয়ান ৮৭.৫% (F-৮৭.৫% x L-১২.৫%)	১	৫	৩	২	২	১	৩	০	৮০৯	
মোট =		৩৭	২৭৬	১৪৬	১২০	৮৫	৯০	২৬৫	৩৬	৪৮৮২৯	

কেন্দ্রীয় গো প্রজনন ও দুগ্ধ খামার, সাভার, ঢাকা।  
খামারের গবাদি পশুর মজুদ প্রতিবেদন মাস : মার্চ/২০২৩ ও বৎসরঃ ২০২৩ খ্রিঃ

বিষয়	১	২	গবাদি পশুর বিবরণ							মোট	মন্তব্য
			গাভী		ষাঁড়	বাড়ন্ত পশু (১-৩ বৎসর)		বাড়ন্ত (০-১ বৎসর)			
			দুখাগো	শুক গাভী		এটে	বকনা	বকনা বাড়ন্ত	এটে বাড়ন্ত		
প্রাথমিক মজুদ	৩১৬	৩১১	১৩৮	১৭৯	৪৪৫	১৬৫	১৬৫	১৬৫	৩৬	১০	১১
জন্ম	০	০	০	০	০	০	০	০	০	০	০
অন্য খামার থেকে আগমন/স্থানান্তর/ক্রয়	০	০	৩	০	০	০	০	০	০	৩	০
জেলা কেন্দ্র থেকে গ্রহণ/মহাখালী/গণতন/বঙ্গতন	০	০	১	৯	১৮	০	০	০	০	৯	০
আজ খামারে রপান্তর	১৪	১৭	১	৯	১৮	০	০	০	৯	১৮	০
মোট =	৩৩০	৩২৮	১৪২	১৮৮	৪৬৩	১৮৭	১৭৯	১৮৭	১৮১	১০	১১
মৃত্যু	০	০	১	১	২	৪	২	৪	২	৫	০
জরুরী নিলামে বিক্রয়	০	৩	০	০	১	১	০	০	০	৫	০
সাধারণ নিলামে বিক্রয়/এতিমখানায় বিতরণ	০	৯৯	১৬	৯	৬	০	০	০	৯০	০	০
চিড়িয়াখানায় ধারণ	০	০	০	২৫	০	০	০	০	২৫	০	০
প্রজনন/গবেষণার জন্য বিক্রয়	০	০	০	০	০	০	০	০	০	০	০
জেলা কেন্দ্রে ধারণ	০	০	৩	০	০	০	০	০	৩	০	০
অন্যত্র ধারণ / স্থানান্তর/ মহাখালী	০	০	০	০	০	০	০	০	০	০	০
আজ খামারে রপান্তর	১৭	০	০	১	১৪	১৮	১৮	১৮	৯	১০	০
মোট =	১৭	৩২	২০	৩৬	২৩	২৩	২৩	২৩	১৯২	০	০
মাস শেষে মজুদ	৩১৬	২৬৬	১২২	১৫২	৪৪০	১৬৪	১৬৮	১৬৮	১৬২	১০	১১

১৫

কেন্দ্রীয় গো প্রজনন ও দুগ্ধ খামার, সাভার, ঢাকা।

মার্চ/২০২৩ খ্রিঃ মাসের রিপোর্ট

খাদ্য মজুদ ও ব্যবহার প্রান্তবেদন (০১.০৩.২০২৩ খ্রিঃ হতে ৩১.০৩.২০২৩ খ্রিঃ পর্যন্ত) বৎসর ২০২৩ খ্রিঃ।

ক্রমিক নং	গো খাদ্য উপকরণের নাম	দানাদার খাদ্যের বিবরণ (কেজি)				কাঁচা ঘাস (কেজি)		ধানের শুকনো খড় (কেজি)				মন্তব্য
		প্রাথমিক মজুদ (কেজি)	সংগ্রহ (কেজি)	খরচ (কেজি)	অবশিষ্ট (কেজি)	সবুজ ঘাস	সাইলেজ	প্রাথমিক মজুদ	সংগ্রহ	খরচ	অবশিষ্ট	
১	২	৩	৪	৫	৬	৭	৮	৯	১০	১১	১২	১৩
১	গমের ভূষি	৪৪৪৬৭.৪৫	১২৬৬৮০.০	১১২৭৪৩.২৩	৫৮৪০৪.২২	৪৯৬,৫০০	০	৫৯,৪৬০	১৫৭,৫৮০	১১৬,৮০০	১০০,২৪০	
২	ভূট্টা (আস্ত)	১৪৬৪৯.৫২	৫৭৬৪৬.০	২৪৭৯৭.৫৩	৪৭৪৯৭.৯৯							
৩	সয়াবিন মিল	৩৭৩২৪.৪৯	০.০	৩৭৩২৪.৪৯	০.০০							
৪	ডালের ভূষি	৬৯১০৬.৯২	০.০	১৭৫৪৬.০৯	৫১৫৬০.৮৩							
৫	ছোলা (আস্ত)	১৭৭৬৩.০২	০.০	৫৪১৬.০১	১২৩৪৭.০১							
৬	ডিসিপি	৯২০১.০৩	১০০০০.০	৩৮২৭.৫৮	১৫৩৭৩.৪৫							
৭	লাইমস্টোন	৩৫৫৪.৬৮	২০০০০.০	৩৮৬৮.৪২	১৯৬৮৬.২৬							
৮	ভিটামিন মিনারেল প্রিমিক্স	২০৫৩.৪২	২৮১০.০	১৩৬২.০৯	৩৫০১.৩৩							
৯	আয়োডিন যুক্ত লবন	১০০৭.৮৭	৫০০০.০	২১১২.২১	৩৮৯৫.৬৬							
১০	রক সল্ট	০.০০	৫০০০.০	৮৬৭.৯১	৪১৩২.০৯							
মোট =		১৯৯১২৮.৪০	২২৭১৩৬.০	২০৯৮৬৫.৫৬	২১৬৩৯৮.৮৪							
১১	চিটাগুড়	৮২৩০	০	৬২০০	২০৩০							
১২	অন্যান্য	০	০	০	০							
মোট =		৮২৩০	০	৬২০০	২০৩০							
সর্বমোট (কেজি) =		২০৭৩৫৮.৪০	২২৭১৩৬	২১৬০৬৫.৫৬	২১৮৪২৮.৮৪							

*(Handwritten mark)*

কেন্দ্রীয় গো প্রজনন ও দুগ্ধ খামার, সাভার, ঢাকা।

জাতওয়ারী দুধ উৎপাদন বিবরণীঃ

মাস : - মার্চ : বৎসরঃ ২০২৩ খ্রিঃ

ক্রমিক নং	গবাদিপশুর জাত	দুধালো গাভীর সংখ্যা	জাতওয়ারী মোট দুধ উৎপাদন	জাতওয়ারী দুধ উৎপাদন (গড়)	মন্তব্য
			(লিটার)		
	২	৩	৪	৫	৬
১					
১	দেশী (১০০%)	৩৮	১৬১৬	১.৩৭	
২	দেশী (মিরকাদিম)	৬	৩২০	১.৭২	
৩	শাহীওয়াল (১০০%)	২	৬৪	১.০৩	
৪	ফ্রিজিয়ান (১০০%)	৬	২০২৩	১০.৮৮	
৫	দেশী x ব্রাহমা	৩	৯৩	১.০০	
৬	দেশী x শাহীওয়াল (L-২৫ x SL-৭৫%)	৫	২১১	১.৩৬	
৭	শাহীওয়াল x ফ্রিজিয়ান (SL-৫০% x F-৫০%)	৫	৭৪৯	৪.৮৩	
৮	দেশী x ফ্রিজিয়ান (L-৫০% x F-৫০%)	১৩২	২৩২৬৫	৫.৬৯	
৯	ফ্রিজিয়ান-৬২.৫% (F-৬২.৫% x L-৩৭.৫%)	৩	৪৮৩	৫.১৯	
১০	ফ্রিজিয়ান ৭৫% (F-৭৫% x L-২৫%)	৯৪	১৯১৯৬	৬.৫৯	
১১	ফ্রিজিয়ান ৮৭.৫% (F-৮৭.৫% x L-১২.৫%)	৫	৮০৯	৫.২২	
	মোট =	২৯৯	৪৮৮২৯	৫.২৭	

\* গণভবন ও বঙ্গভবনে রক্ষিত ১৪টি দুগ্ধবতী গাভীর দুধের হিসাব উল্লেখ নাই

কেন্দ্রীয় গো প্রজনন ও দুধ খামার, সাভার, ঢাকা।

ঘাসের নাম ৪ মার্চ/২০২৩ খ্রিঃ

১। ঘাস চাষের জমির পরিমান(একর)

ঘাসের নাম	স্থায়ী ঘাস										মৌসুমী ঘাস					সর্বমোট			
	নেপিয়র	নেপিয়র লাল	পাকচং	পায়া	জার্মান	পেঙ্গুলা	বাকশা	নেপিয়র যারা	হেজিৎ	মোট	জাম্বু	ভূট্টা	ওটস	গ্যামা	মাস কালাই		বৈষ্ণা	আলফা	মোট
জমির পরিমান (একর)	০২	২৩	৮৭	৩০	৩৫	৩৮	০৩	০৬	৬৮	২৯২	১৯২	৭২	১৫৯	১৫	-	-	-	৪৩৮	৭৩০

চাঁচাপ সননবরাত্হের বিবরণ (কেজি) :

যাত্নের নাম	মোট যাত্নের উৎপাদন (কেজি)	বায়ার শাখা	এ আই শাখা	সাইলোজ পীটে জমা	মূল্য ৪/- (প্রতি কেজি হিসাবে)	নগদ মূল্য কাঁচা যাত্ন বিক্রয়		কাটিং (উৎপাদন) (কেজি)				মোট কাটিং উৎপাদন (কেজি)	কাটিংসহ মোট যাত্ন উৎপাদন (কেজি)	মজব্বা
						কেজি	মূল্য	নিজস্ব রোপন	বিনামূল্য বিতরণ (কেজি)	কাটিং বিক্রয় কেজি	মূল্য			
১	২	৩	৪	৫	৬	৭	৮	৯	১০	১১	১২	১৩	১৪	১৫
নেপিয়ার	-	-	-	-	-	-	-	-	-	-	-	-	-	-
নেপিয়ার যারা	-	-	-	-	-	-	-	-	-	৩৫০	১৪০০/-	-	-	-
জাল নেপিয়ার	-	-	-	-	-	-	-	-	-	-	-	-	-	-
পাকচং-১	-	-	-	-	-	-	-	-	৩০০	৭০০	২৮০০/-	-	-	-
ওটস	৩৯৭৬০০	৩০১৩০০	৯৬৩০০	-	-	-	-	-	-	-	-	-	-	-
জার্মান	৩৬৯০০	৩৪০০	২০৯০০	-	-	-	-	-	-	-	-	-	-	-
পারা	৬২০০০	৪৬৭০০	১৫৩০০	-	-	-	-	-	-	-	-	-	-	-
জামু	-	-	-	-	-	-	-	-	-	-	-	-	-	-
ভূট্টা	-	-	-	-	-	-	-	-	-	-	-	-	-	-
মাসকালাই	-	-	-	-	-	-	-	-	-	-	-	-	-	-
আলফাআলফা	-	-	-	-	-	-	-	-	-	-	-	-	-	-
হেজি	-	-	-	-	-	-	-	-	-	-	-	-	-	-
মোট=	৪৯৬৫০০	৩৮২০০	১১৪৫০০	-	-	-	-	-	৩০০	১০৫০	৪২০০/-	০৬৩১	০২৫৬৫৪	-

৫

রাসায়নিক সার/ট্ৰেব সারের ব্যবহার

রাসায়নিক সার/ট্ৰেব সারের ব্যবহার			চলতি মাসে বীজ বপন		
সারের নাম	সারের পরিমাণ (কেজি)	জমির পরিমাণ (একর)	যানের নাম	বীজ (কেজি)	জমি (একর)
১	২	৩	৪	৫	৬
তৌবর	-	-	ভূট্টা	৩০০	১২.০০
ইউরিয়া	৩১০০	৬৬.০০	জাম্বু	২৬০	৪৯.০০
টি,এস,পি	২৭০০	৬১.০০	গ্যামা	-	-
এম.ও.পি	৬০০	২৫.০০	মাসকলাহি	-	-
চুন	-	-	ধৈষধা	-	-
অন্যান্য	-	-	ওটস	-	-
মোট	৬৪০০	১৫২.০০		১৬০	৬১.০০

৪। স্থানীয় খরচের পরিমাণঃ

স্থানীয় নাম		ব্যবহারের পরিমাণ (লিটার/কেজি)	
১	২	১	২
ডিজেল		৩৮৭৫লিটার	
লুব্রিকেন্ট/মবিলা		৬০ লিটার	
বীজ		১১.৫ লিটার	
ব্রেকঅয়েল		১.৫ লিটার	
স্পেট্রোল/অকটেন		৩৬ লিটার	
হাইড্রোলিক অয়েল		৩১ লিটার	
ফ্লশ অয়েল		০০ লিটার	
সিনথেটিক		০০লিটার	
শিয়ার অয়েল		০৩ লিটার	
পাওয়ার অয়েল		লিটার	
সুপার-ভি (লুব্রিকেন্ট অয়েল)		০১ লিটার	


৫। যানের জমিতে সোট এর বিবরণঃ ২৯১.০০ একর



কেন্দ্রীয় গো এজনন ও দুগ্ধ খামার, সাতার, ঢাকার কৃত্রিম এজনন ও ঘাসের প্রতিবেদনঃ

নামঃ মার্চ/২০২৩ খ্রিঃ ।

ক্রমিক নং	দুগ্ধবতী গাভীর সংখ্যা	শুষ্ক গাভীর সংখ্যা	১৮ মাস উর্ধ্ব বকনার সংখ্যা	সর্বমোট এজননক্ষম গাভী/বকনার সংখ্যা	চলতি মাসে			গবাদি পস্তর মাথাপিছু ঘাসবিভরণ (কেজি)	এপ্রিল/২০২৩ মাসে কর্তনযোগ্য ঘাসের নাম ও জমির পরিমাণ (একরে)	চলতি মাসে মৌসুমী/ স্থায়ী ঘাস চাষের পরিমাণ ( একরে )	মন্তব্য		
					১ম এজনন সংখ্যা	২য় এজনন সংখ্যা	৩য় এজনন সংখ্যা						
১	২	৩	৪	৫	৬	৭	৮	৯	১০	১১	১২	১৩	
০১।	৩১৩	২৬৬	২৮৯	৮৬৮	৪২	১৫৫	৩৭	৩৬	১০.০০	ক) জার্মান- খ) ওটস- গ) পাকচর ঘ) ভূট্টা মোট = ৮০.০০একর	ক) জার্মান- খ) ওটস- গ) পাকচর ঘ) ভূট্টা মোট = ৮০.০০একর	মৌসুমী ঘাস- ভূট্টা-১২.০০ একর জাম্বু-৪৯.০০ একর	এপ্রিল/২০২৩ মাসে মৌসুমী/ স্থায়ী ঘাস বপন/ রোপণ করার পরিকল্পনা ভূট্টা ৪০.০০ একর জাম্বু ৭০.০০ একর

  
২০.৪.১৬  
ডাঃ মোঃ মনিরুল ইসলাম  
পরিচালক (চলতি দায়িত্ব)  
কেন্দ্রীয় গো এজনন ও দুগ্ধ খামার  
সাতার, ঢাকা।

directorsavardairy@gmail.com  
  
২০.৪.১৬

গণপ্রজাতন্ত্রী বাংলাদেশ সরকার  
পরিচালকের কার্যালয়  
কেন্দ্রীয় গো প্রজনন ও দুগ্ধ খামার,  
সাভার, ঢাকা।  
www.ccbs.gov.bd

স্মারক নং-৩৩.০১.০০০০.৩০১.১৬.০০৯.২২- ৬২৪

তারিখ : ১০.০৪.২০২৩ খ্রিঃ।

বরাবর

পরিচালক, উৎপাদন  
প্রাণিসম্পদ অধিদপ্তর  
বাংলাদেশ, ঢাকা।

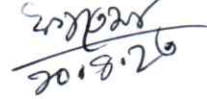
বিষয়ঃ কেন্দ্রীয় গো প্রজনন ও দুগ্ধ খামার, সাভার, ঢাকার মার্চ/২০২৩ খ্রিঃ মাসের আয়ের প্রতিবেদন প্রেরণ  
প্রসঙ্গে।

উপর্যুক্ত বিষয়ের আলোকে আপনার সদয় অবগতি ও প্রয়োজনীয় ব্যবস্থা গ্রহণের জন্য কেন্দ্রীয় গো প্রজনন  
ও দুগ্ধ খামার, সাভার, ঢাকা মার্চ/২০২৩ খ্রিঃ মাসের আয়ের প্রতিবেদন মহোদয় সমীপে প্রেরণ করা হইল।



ডাঃ মোঃ মনিরুল ইসলাম  
পরিচালক (চলতি দায়িত্ব)  
কেন্দ্রীয় গো প্রজনন ও দুগ্ধ খামার  
সাভার, ঢাকা।

directorsavardairy@gmail.com




O/C

কেন্দ্রীয় গো প্রজনন ও দুগ্ধ খামার, সাজার, ঢাকার মার্চ/২০২৩ খ্রিঃ মাসের মাসিক আয়ের বিবরণী :  
কোড নং-১-৪৪৪-০০০০

অর্থনৈতিক কোড	বিবরণ	চলতি বৎসরের লক্ষ্যমাত্রা	চলতি মাসের আয়	জুলাই-২২ হতে বিগত মাস পর্যন্ত আয় (টাকা)	চলতি মাসসহ আয়	মন্তব্য
১	২	৩	৪	৫	৬	৭
	আয়					
২০৩৭	সরকারী যানবাহন	-				
২৩১১	টিকাঔষধ	-				
২৩৩৩	ডেইরী	-	১৯৪৫০০০	১২৬৭৮৯০০	১৪৬২৩৯০০	
২৩৩১	গবাদি পশু	-	৬৯২৭১৭০	১৫৯১৯৩২০	২২৮৪৬৪৯০	
২৬৮১	বিবিধ রাজস্ব ও প্রাপ্তি	-	৬৯৬৫০	৩৯৫২৭৫	৪৬৪৯২৫	
২৬৭১	অতিরিক্ত প্রদত্ত টাকা আদায়	-	-	-	-	
২৩৬৬	টেন্ডার ও অন্যান্য দলিল	-	-	৩৮৫০০	৩৮৫০০	
২৩৭১	অবহৃত দ্রব্যাদি ও ভ্রূপ	-	-	-	-	
২৩৭৬	বিবিধ অবানিজ্যিক বিক্রয়	-	-	১৮৭৬২৫	১৮৭৬২৫	
২১১১	বাড়ী ভাড়া (অভ্যন্তরীণ আদায়)	-	৮০৭১৬৪	২৪০৮৪৫০	৩২১৫৬১৪	
৩১১	ভ্যাট (অভ্যন্তরীণ আদায়)	-	৫১৯৫৪১	৮৫৯৭৯১	১৩৭৯৩৩২	
১১১	উৎসে আয়কর (অভ্যন্তরীণ আদায়)	-	৬৯২৭১৭	১১৪৬৩৭১	১৮৩৯০৮৮	
	মোট প্রত্যক্ষ আয় :		১০৯৬১২৪২	৩৩৬৩৪২৩২	৪৪৫৯৫৪৭৪	
পরোক্ষ আয়	বাড়ী ভাড়া (বিল হতে কর্তন)	-	৬৮৯	৫৫১২	৬২০১	
	অনুলোলিত বাড়ী ভাড়া ভাতা (কর্মকর্তা ও কর্মচারী)	-	৪২৬৫৫৯	৩৬০৪১৯৪	৪০৩০৭৫৩	
	ভ্যাট (বিল হতে কর্তন)	-	৯২৯৫০	১৫০১৭৪৫	১৫৯৪৬৯৫	
	উৎসে আয়কর (বিল হতে কর্তন)	-	৫২৩৮৯১	২৯৬৩২৯৪	৩৪৮৭১৮৫	
	উৎসে আয়কর (কর্মকর্তা ও কর্মচারী)	-	২৭২৮০	২২১৮৭১	২৪৯১৫১	
	সিমন (এ,আই,ল্যাবঃ সাজার, ঢাকা হতে সরবরাহকৃত সিমনের মূল্য)	-	৭৫৮৭২৪০	৬৫১৭৬৩৩৫	৭২৭৬৩৫৭৫	
	কাঁচাঘাস বাবদ	-	১৯৮৭২০০	১৭৮৮২৬৪০	১৯৮৬৯৮৪০	
	বাছুরকে খাওয়ানো দুধ বাবদ	-	৫৩০৮০০	৪৬৮৬৭০০	৫২১৭৫০০	
	মোট পরোক্ষ আয় =		১১১৭৬৬০৯	৯৬০৪২২৯১	১০৭২১৮৯০০	
	সর্বমোট প্রত্যক্ষ ও পরোক্ষ আয়	-	২২১৩৭৮৫১	১২৯৬৭৬৫২৩	১৫১৮১৪৩৭৪	

  
২০.৪.২৩

ডাঃ মোঃ মনিরুল ইসলাম  
পরিচালক (চলতি দায়িত্ব)  
কেন্দ্রীয় গো প্রজনন ও দুগ্ধ খামার  
সাজার, ঢাকা।  
directorsavardairy@gmail.com

  
২০.৪.২৩