

গণপ্রজাতন্ত্রী বাংলাদেশ সরকার
পরিচালক এর কার্যালয়
কেন্দ্রীয় গো প্রজনন ও দুগ্ধ খামার
সাভার, ঢাকা।
www.ccbs.gov.bd

স্মারক নং-৩৩.০১.০০০০.৩০১.১৬.০০৩.২০-১৫৭৪


তারিখ : ১৩.১.২৬ খ্রিঃ

বরাবর

পরিচালক, উৎপাদন
প্রাণিসম্পদ অধিদপ্তর,
বাংলাদেশ, ঢাকা।

বিষয়ঃ কেন্দ্রীয় গো প্রজনন ও দুগ্ধ খামার, সাভার, ঢাকার ২০২২-২৩ অর্থ বছরের বার্ষিক প্রতিবেদন প্রেরণ
প্রসঙ্গে।

উপর্যুক্ত বিষয়ের আলোকে আপনার সদয় অবগতি ও প্রয়োজনীয় ব্যবস্থা গ্রহণের জন্য কেন্দ্রীয় গো
প্রজনন ও দুগ্ধ খামার, সাভার, ঢাকার ২০২২-২৩ অর্থ বছরের বার্ষিক প্রতিবেদন মহোদয় সমীপে প্রেরণ করা
হলো।



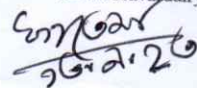
ডাঃ মোঃ মনিরুল ইসলাম

পরিচালক

কেন্দ্রীয় গো প্রজনন ও দুগ্ধ খামার

সাভার, ঢাকা।


directorsavandairy@gmail.com



O/C


কেন্দ্রীয় গো প্রজনন ও দুগ্ধ খামার, সাভার ঢাকার ২০২২-২৩ খ্রিঃ সনের বার্ষিক প্রতিবেদনঃ

১।	প্রতিষ্ঠানের নাম	ঃ	কেন্দ্রীয় গো প্রজনন ও দুগ্ধ খামার, সাভার, ঢাকা।
২।	খামার স্থাপনের সন	ঃ	১৯৫৯-১৯৬০ খ্রিঃ
৩।	হুকুম দখলের সময় জমির পরিমাণ	ঃ	২৬১৩.০০ একর
৪।	বর্তমান জমির পরিমাণ	ঃ	৭৯২.৮৭ একর
৫।	খামারে বর্তমানে ঘাসচাষের মোট জমির পরিমাণ	ঃ	৫৩০ একর
	স্থায়ী ঘাস (একরে)		একর
	ক) নেপিয়ার	ঃ	২
	খ) নেপিয়ার পাকচং-১	ঃ	২২৩
	গ) রঙ্গিন নেপিয়ার	ঃ	২৭
	ঘ) পারা ঘাস	ঃ	১০
	ঙ) জার্মান ঘাস	ঃ	৩৫
	চ) পেংগুলা ঘাস	ঃ	২০
	ছ) নেপিয়ার যারা	ঃ	২৭
	জ) চারণ ভূমি	ঃ	৬৪
		উপমোট	৪০৮
	জ) মৌসুমী ঘাস (জাম্বু, ভূট্টা, ওটস, গ্যামা,)	ঃ	১২২ (পূর্ণঃ পূর্ণঃ চাষে ৫৬৪ একর)
		মোট	৫৩০
৬।	অন্যান্য (পুকুর, ড্রেন, নালা, বিভিন্ন স্থাপনা/অফিস, সেড, রাস্তা ও বিভিন্ন প্রকল্পের স্থাপনা সমূহ)	ঃ	২৬২.৮৭
		(৫+৬) সর্বমোট=	ঃ ৭৯২.৮৭ একর
৭।	ক) অফিস	ঃ	০১টি
	খ) কারখানা	ঃ	০১টি
	গ) গরুর সেড	ঃ	৮৯ টি
	ঘ) গুদাম	ঃ	০৫টি
	ঙ) রাস্তা	ঃ	-
	চ) পুকুর	ঃ	০১টি
	ছ) বাসস্থান	ঃ	১৫৮টি



ডাঃ মোঃ মনিরুল ইসলাম
পরিচালক

কেন্দ্রীয় গো প্রজনন ও দুগ্ধ খামার
সাভার, ঢাকা



২০১৮-২০১৯ ইং হতে ২০২২-২০২৩ খ্রিঃ পর্যন্ত রাজস্ব খাতে জমা ও জমা বহির্ভূত আয়ের

এবং মঞ্জুরীকৃত ব্যয়াদি ও ব্যয়ের বিবরণী নিম্নরূপঃ

ক্রমিক নং	অর্থ বৎসর	মঞ্জুরীকৃত টাকার পরিমাণ	রাজস্ব খাতে জমা কৃত টাকার পরিমাণ	রাজস্ব খাতে জমা এবং জমা বহির্ভূত আয় (টাকা)	ব্যয় (টাকা)
১	২	৩	৪	৫	৬
১।	২০১৮-২০১৯	৩২২৯৭৯২০০	৬৬০৫১৯০৮	২০৭০৫৫৬০	২৮৫২৫২৫৮
২।	২০১৯-২০২০	৩১২০৮৭৩০০	৭৫৭০০৮৫৬	২৫৮৭৮২৫৮৪	৩০১৫৯০৮৪২
৩।	২০২০-২০২১	৩৫০০২১৭০০	৭১১৭১০৬৭	২২২৮৬৫৩২১	৩২২৯১১৭৭৯
৪।	২০২১-২০২২	৩৫৮৬৭৯৬০০	৮৫৭২৯৯৩৫	২৩৮৫৮৮৩২৩	৩২০৪১৩৭৪৯
৫।	২০২২-২০২৩	৩৪৫২১৩২০০	৬০৯৪১৬০০	২৪০১১৮৯২৪	৩৩৫৬৭৩৫৩০

ক্রমিক নং	আয়ের বিবরণ	টাকার পরিমাণ
১।	গবাদি পশু বিক্রয়	৩২২২৩৩০০
২।	সুস্বাদু দ্রব্যাদি বিক্রয়	১৯৫৯১৩৫০
৩।	অন্যান্য	৯১২৬৯৫০
	উপরে উল্লিখিতঃ	৬০৯৪১৬০০
৪।	গবাদি পশুকে খাওয়ানো ঘাস বাবদ	২৫৭৯২২৪০
৫।	উৎপাদিত পিঁয়াজের মূল্য বাবদ	১২৫০৪৬৭৮৫
৬।	বাছুরের খাওয়ানো দুধ বাবদ	৭০১৪৬৩০
৭।	অন্যান্য	১৩৮৩৬৯২৯
৮।	০১/০৭/২০২৩ ইং তারিখে মঞ্জুর গো খাদ্যের মূল্য বাবদ	৭৪৮৬৭৪০
	সর্বমোট	২৪০১১৮৯২৪



ডায় সোঃ মনিরুল ইসলাম

পরিচালক

কেন্দ্রীয় গো প্রজনন ও দুগ্ধ খামার

সাতার, ঢাকা



কেন্দ্রীয় গো প্রজনন ও দুগ্ধ খামার, সাজার, ঢাকা, ঢাকা ২০২২ - ২০২৩ অর্থ বছরের বার্ষিক প্রতিবেদনঃ (শস্যমাত্রা ও অর্জিত ফলাফল)

ক্রমিক নং	ধকার	গাভীর সংখ্যা (গেড)			দুগ উৎপাদন (লিটার)			বাচ্চা উৎপাদন (সংখ্যা)			বাড়ু বকনা পালন (সংখ্যা)			বাড়ু এঁড়ে পালন (সংখ্যা)			ঘাস চাষ (একরে)			ঘাস উৎপাদন (মেঃ টন হিসেবে)						
		১	২	৩	৪	৫	৬	৭	৮	৯	১০	১১	১২	১৩	১৪	১৫	১৬	১৭	১৮	১৯	২০	২১	২২	২৩		
			শস্যমাত্রা	অর্জন	হার	শস্যমাত্রা	অর্জন	হার	শস্যমাত্রা	অর্জন	হার	শস্যমাত্রা	অর্জন	হার	শস্যমাত্রা	অর্জন	হার	শস্যমাত্রা	অর্জন	হার	শস্যমাত্রা	অর্জন	হার	শস্যমাত্রা	অর্জন	হার
১।	দুগ্ধবর্তী গাভী	৩৫০	৩০৫	৮৭	৬৫০০০০	৫২৪৮২৩	৮০.৭	৩৫০	৪০৮	১১৭	৩৫০	৪১৬	১১৬	২০০	১৬১	৮০.৫	৪০০	৫৩০	১৩৩	৮০০০	৬৪৮৫	৮১.০৬				
২।	দুগ্ধবিহীন গাভী	৩৫০	২২৮	৮১	০	০	০	০	০	০	০	০	০	০	০	০	০	০	০	০	০	০	০	০	০	০
মোট =		৭০০	৫৩৩	১৬৮	৬৫০০০০	৫২৪৮২৩	৮০.৭	৩৫০	৪০৮	১১৭	৩৫০	৪১৬	১১৬	২০০	১৬১	৮০.৫	৪০০	৫৩০	১৩৩	৮০০০	৬৪৮৫	৮১.০৬				



ডঃ মোঃ মনিরুজ্জামান
পরিচালক

কেন্দ্রীয় গো প্রজনন ও দুগ্ধ খামার
সাজার, ঢাকা



জুলাই/২০২২ খ্রিঃ হতে জুন/২০২৩ খ্রিঃ পর্যন্ত ডেইরী শাখায় এডিক্সাজাতকৃত দুগ্ধ ও দুগ্ধজাত দ্রব্যের বিক্রয়শীট টাকার বিবরণীঃ

ক্রমিক নং	দ্রব্যের নাম	পূর্বের জের (লিঃ)	এাঙ দুগ্ধের পরিমাণ (লিঃ)	মোট (লিঃ)	মোট বিভিন্ন পরিমাণ (লিঃ)	ব্যবহারিক ক্ষতি	নবীর জন্য দুগ্ধ	মোট (৭+৮)	একক মূল্য (কেজি এক্তি) টাকা	মোট টাকার পরিমাণ	মন্তব্য
১		৩	৪	৫	৬	৭	৮	৯	১০	১১	১২
১।	দুগ্ধ (লিটার)	৪০৬	৩৮৭৯৮৪	৩৮৮৩৯০	৩৮৪১৫৯	০	০	০	৫০/- হারে ৩৬৪৯৮৯ লিটার, ৭০/- হারে ১৯১৭০ লিটার		
২।	ক্রীম (লিটার)	০	০	০	০	০	০	০			
৩।	বি (কেজি)	০	০	০	০	০	০	০			
৪।	বি (কেজি)	০	০	০	০	০	০	০			
৫।	কোয়ার্ক (কেজি)	০	০	০	০	০	০	০			
৬।	মাঠা (লিটার)	০	০	০	০	০	০	০			
	মোট =	৪০৬	৩৮৭৯৮৪	৩৮৮৩৯০	৩৮৪১৫৯	০	০	০			

১৯৫৯১৩৫০

অবশিষ্ট দুগ্ধ ৪২৩১ লিঃ



ডায় মৌঃ মনিরুল ইসলাম

পরিচালক

কেন্দ্রীয় গো এজেন্সি ও দুগ্ধ খায়ার

সাতার, ঢাকা



২০২২-২৩ অর্থ বছরের উপপাদিত দুগ্ধজাত দ্রব্যের বিবরণী :

উপপাদিত দ্রব্যের নাম	পূর্ব বছরের জের (লিঃ)	২০২২-২৩ অর্থ বছরের উপপাদন (লিঃ)	সর্বমোট দুগ্ধের পরিমাণ (লিঃ)	বিক্রিত দুগ্ধের পরিমাণ (লিঃ)	বাছুরকে খাওয়ানো দুগ্ধের পরিমাণ (লিঃ)	অ-বিক্রিত দুগ্ধের পরিমাণ (লিঃ)	একক মূল্য (টাকা)	সর্বমোট পরিমাণ (টাকা)	পূর্ন নী পৃথকী করণ	কোয়াক তৈরীর জন্য	ব্যবহারিক ক্ষতি	নবীর জন্য দুগ্ধ
১	২	৩	৪	৫	৬	৭	৮	৯	১০	১১	১২	১৩
দুগ্ধ	৪০৬	৫২৪৮২৩	৫২৫২২৯	৩৮৪১৫৯	১৩৬৮৩৯	৪২৩১	৫০/৭০	১৯৫৯১৩৫০	০	০	০	০

২০২২-২৩ অর্থ বছরের গোবর ও বস্তা বিক্রয় বিবরণী :

গোবর	বস্তা		মোট মূল্য (টাকা)	মন্তব্য
	১	২		
পরিমাণ (কেজি)	মূল্য (টাকা) (০.৩৫ টাকা সরে)	পরিমাণ (সংখ্যা)	মূল্য (টাকা)	(২+৪)
১০৫০০০	৩৬৭৫০	৪৭৫০০	১৮৭৬২৫	২২৪৩৭৫



ডাঃ মোঃ মনিরুল ইসলাম
পরিচালক

রেকর্ডারী গো প্রজনন ও দুগ্ধ খামার
সাতার, ঢাকা




গবাদি পশুর সংখ্যা, দুধ উৎপাদন, জন্ম, মৃত্যু ও বিক্রয় বিবরণীঃ ২০২২ - ২০২৩ অর্থ বছর
কেন্দ্রীয় গো প্রজনন ও দুধ খামার, সাভার, ঢাকা।

সন	গবাদি পশুর সংখ্যা	দুধবর্তী গাভীর সংখ্যা	উৎপাদিত দুধের মোট পরিমাণ (লিঃ)	বর্ষিত পশুর সংখ্যা (প্রাপ্ত বয়স্ক)				বর্ষিত পশুর সংখ্যা (নবজাতক)					প্রজননের/গবেষণার/অন্যান্য বিক্রিত পশুর সংখ্যা		
				৫	৬	৭	৮	৯	১০	১১	১২	১৩			
১	২	৩	৪	৫	৬	৭	৮	৯	১০	১১	১২	১৩			
২০২২-২৩	১৬২৮	৩০৫	৫২৪৮২৩	৫০	৯৭	১৪৭	২০৮	২০০	৪০৮	৪	০	৪			

বিক্রয়কৃত পশুর সংখ্যা (সাধারণ ও জরুরি নিশামে বিক্রয় এবং চিড়িয়াখানা প্রেরণ)	মোট বিক্রয় (১৪+১৫)	সর্বমোট বিক্রয় (১৩+১৬)	মৃত পশুর সংখ্যা						মন্তব্য
			১৮	১৯	২০	২১	২২	২৫	
১৪	১৫	১৭	১৮	১৯	২০	২১	২২	২৫	
প্রাপ্ত বয়স্ক	অপ্রাপ্ত বয়স্ক		প্রাপ্ত বয়স্ক	অপ্রাপ্ত বয়স্ক	মোট				
১৯৭	১৪৫	৩৪৬	১৮	২	৫৭	৪০	১১৭		

বিঃদ্রঃ বাংলাদেশ সরকারের মধ্যমায় রক্ষিত ও মাননীয় প্রধানমন্ত্রীর বাসভবনে রক্ষিত দুধবর্তী গাভীর দুধের হিসাব উল্লেখ করা হয় নাই। এছাড়া সাধারণ নিশাম ০৯টি ও জরুরি নিশাম ০১টি মোট ১০টি মরিচ এখানে উল্লেখ নাই।


ডাঃ মোঃ মনিরুল ইসলাম
পরিচালক

কেন্দ্রীয় গো প্রজনন ও দুধ খামার
সাভার, ঢাকা


২০২৩.০২.২৩

বিক্রিত পাবনা পঞ্চ বার্ষিক বিবরণীঃ ২০২২ - ২০২৩ অর্থ বছর

ক্রমিক নং	মাসের নাম	আইটি নিগামে গরক বিক্রয়			স্বাধীন নিগাম - ২০৪টি চিড়িয়াখানা - ১২৮টি = ৩৩২ টি গরক বিক্রয়			একসমের জন্য গরক বিক্রয়			অন্যান্য বিক্রয়		মোট বিক্রিত পক্ষ (৩+৫+৭+৯)	সর্বমোট শরিয়াপ (টাকা) (৪+৬+৮+১০)	জাট (৭.৫%)	উপরে আয়কর (১০%)					
		৩	৪	৫	৬	৭	৮	৯	১০	১১	১২	১৩					১৪				
১	জুলাই/২০২২ এর যত জু/২০২৩ টি গরক	স্বাধীন	স্বাধীন (টাকা)	স্বাধীন	স্বাধীন (টাকা)	স্বাধীন	স্বাধীন (টাকা)	স্বাধীন	স্বাধীন (টাকা)	স্বাধীন	স্বাধীন (টাকা)	৩৩২	২৮৯১৩২৩০	০	০	০	০	৩৩২	৩০০৪৫৭৩০	২২৫৭৯৮৮০০	৩০০৪৫৭৩

২০২২-২০২৩ অর্থ বছরের দফাভেদীয় আয় ও ব্যয়ের বিবরণীঃ

পাবনা পঞ্চ বিক্রয়	গরক আয় (টাকা)				মোট পরোক্ষ আয় (টাকা)				সর্বমোট আয় (টাকা)				ব্যয় (টাকা)			
	মুখ ও সংশ্লিষ্ট স্বাধীন বিক্রয়	অন্যান্য	মোট পরোক্ষ আয়	মোট	পরোক্ষ আয়	সর্বমোট আয় (৪+৫)	ব্যয়	স্বাধীন ব্যয়	আনুমানিক ব্যয়	অন্যান্য ব্যয়	মোট	মোট	স্বাধীন	অন্যান্য	মোট	
১	২	৩	৪	৫	৬	৭	৮	৯	১০	১১	১২	১৩	১৪	১৫	১৬	
৩২২৩৩০০	১৪৫৯২৩৫০	৯১২৩৯৫০	৩০৪৪৩৩০০	১৭৯১৭৭০২৪	২৪০১১৮৯২৪	১৩২৫০০০০০	৮৮০১৭৬৬১	১১৪০০৫৮৬৯	১৮৫০০০০	৩০৫৬৭৩৭৩০						

মহাপাণ্ডে কেন্দ্রীয় গো এজেন্সি ও মুক্তি খামার, সাজার, তাকা হতে ২০২২-২৩ অর্থ বছরে সাধারণ নিলাম, জরুরী নিলাম, চিড়িয়াখানা মোট ৩৫৬ টি গরক বিক্রয় হয়েছে। কিন্তু ২০২২-২৩ অর্থ বছরে চিড়িয়াখানা মোট ৫৬ টি গরক টাকা ২০২২-২৩ অর্থ বছরে করা হয়। এছাড়া জু/২৩ মাসে চিড়িয়াখানা কেন্দ্রিত ২০ টি গরক টাকা/চেক এখনও চিড়িয়াখানা থেকে পড়ানো হয়নি বিধায় জমা দেওয়া হয়নি। পরিশেষে ৩৬৮ টি গরক সর্বমোট ৩২২২৩৩০০ টাকা ২০২২-২৩ অর্থ বছরে করা হয়েছে।

ডাঃ মোঃ মনিরুল ইসলাম
পরিচালক
কেন্দ্রীয় গো এজেন্সি ও মুক্তি খামার
সাজার, ঢাকা



(স্বাক্ষর)
২৩

(স্বাক্ষর)
১৩

খাতওয়ারী আয় - ব্যয়ের বিবরণঃ ২০২২ - ২০২৩ অর্থ বছর

ক্রম নং	খানারের নাম	মুখ ও দুর্ভুক্ত দ্রব্য বিক্রয়	প্রজনন ও পরিবেশ	সাধারণ + জরুরি নিলামে বিক্রয় + টিজিয়াখানায় বিক্রি	অন্যান্য	মোট	সংস্থাপন	খাদ্য	অনুযায়িক	আয় (টাকা)			মুদ্রা (টাকা)	মুদ্রা (টাকা)	মুদ্রা (টাকা)
										অন্যান্য	মোট	মুদ্রা (টাকা)			
১	কেন্দ্রীয় গো প্রজনন ও দুর্ভুক্ত খামার, সাভার, ঢাকা	১৯৫৩১৩৫০	৩৪৫০০০	৩১৮৭৪৩০০	৪১২৬৯৫০	৬০৪৪১৬০০	৮৫০১৭৬৬১	১৩১৫০০০০	১১৪৩০৫১৬৪	০০০০০০	৩৩৩৬৭৩৫৩০	১৩৪৬৭৬৬৩.৫	৭৪৬৬৭৪০		
২															

স্বাগত কেন্দ্রীয় গো প্রজনন ও দুর্ভুক্ত খামার, সাভার, ঢাকা হতে ২০২২-২৩ অর্থ বছরে সাধারণ নিলাম, জরুরি নিলাম, টিজিয়াখানায় মোট ৩৫৬ টি পশু বিক্রয় হয়েছে। বিক্রি ২০২২-২৩ অর্থ বছরে টিজিয়াখানায় মোট ৫৬ টি পশুর টাকার ২০২২-২৩ অর্থ বছরে করা হয়েছে। এছাড়া ২০২৩ অর্থ বছরে টিজিয়াখানায় মোট ২০ টি পশুর টাকার ২০২৩ অর্থ বছরে টিজিয়াখানায় থেকে পরিশোধ করা হয়েছে।


 ডায় মনিরুল ইসলাম
 পরিচালক
 কেন্দ্রীয় গো প্রজনন ও দুর্ভুক্ত খামার
 সাভার, ঢাকা


২০২২-২৩ অর্থ বছরে কেন্দ্রীয় গো প্রজনন ও দুগ্ধ খামার, সাতার, ঢাকার আয় বিবরণী

ক্রমিক নং	কোড নং	আয়ের বিবরণ	সংখ্যা/পরিমাণ	টাকার পরিমাণ	মন্তব্য
১	২		৪	৫	৬
১	২৩৩১	গবাদি পশু বিক্রি বাবদ		৩২২২৩৩০০	
২	২৩৩৩	দুগ্ধ বিক্রয়		১৯৫৯১৩৫০	
৩	২৩৬৬	দরপত্রের নিউজিল বিক্রয়		৮২৪০০	
৪	২৬৮১	বিবিধ রাজস্ব ও গ্রাণ্ডি		৬৬৮৪২৬	
				৫২৫৬৫৪৭৬	
				উপসমোটঃ	
২০	২৩৭৬	বিবিধ অবাণিজ্যিক বিক্রয়		১৮৭৬২৫	
২১	২১১১	বাড়ী ভাড়া		৪২৭২৭৭২	
২২	৩২১	ভ্যাট		১৬৭৮১৭৯	
২৩	১১১	উৎসে আয়কর		২২৩৭৫৪৮	
				৮৩৭৬১২৪	
				৬০৯৪১৬০০	
				সর্বমোট প্রত্যক্ষ আয়	
		পরোক্ষ আয়ঃ			
		বাহ্যিক ঋণগ্রহণে সুদের মুশ্য বাবদ		৭০১৪৬৩০	
		গবাদি পশুকে ঋণগ্রহণের ঋণের মুশ্য বাবদ		২৫৭৯২২৪০	
		উৎপাদিত সিমেট এর মুশ্য বাবদ		১২৫০৪৬৭৮৫	
		০১/০৭/২০২৩ খ্রি. তারিখে মজুদ গো খাদ্যের মুশ্য বাবদ		৭৪৮৬৭৪০	
		অন্যান্য		১৩৮৩৬৯২৯	
				১৭৯১৭৭৩২৪	
				২৪০১১৮৯২৪	
				সর্বমোট প্রত্যক্ষ ও পরোক্ষ আয়	

মন্তব্যঃ কেন্দ্রীয় গো প্রজনন ও দুগ্ধ খামার, সাতার, ঢাকা হতে ২০২২-২৩ অর্থ বছরে সাধারণ নিলাম, জরুরী নিলাম, ডিজিটাইজেশন মোট ৩৫৬ টি গরু বিক্রয় হয়েছে। কিন্তু ২০২১-২২ অর্থ বছরে ডিজিটাইজেশন প্রক্রিয়া ৫৬ টি গরুর টাকা ২০২২-২৩ অর্থ বছরে জমা হয়। এছাড়া জুন/২৩ মাসে ডিজিটাইজেশন প্রক্রিয়া ১০ টি গরুর টাকা/৫৯৯ এখনি ডিজিটাইজেশন থেকে পাঠানো হয়নি বিধায় জমা দেওয়া হয়নি। পরিশোধে ৩৯৮ টি গরুর সর্বমোট ৩২২২৩৩০০ টাকা ২০২২-২৩ অর্থ বছরে জমা হয়েছে।


২০.১১.২৩

ডাঃ মোঃ মনিরুল ইসলাম

পরিচালক


কেন্দ্রীয় গো প্রজনন ও দুগ্ধ খামার

সাতার, ঢাকা


১৩.১১.২৩


কেন্দ্রীয় গো প্রজনন ও দুগ্ধ খামার, সাভার, ঢাকা
০১/০৭/২০২২ খ্রিঃ হতে ৩০/০৬/২০২৩ খ্রিঃ পর্যন্ত প্রাপ্ত খাদ্যের বিবরণী

ক্রমিক নং	গো খাদ্য উপকরণের নাম	পরিমাণ (কেজি)	একক মূল্য (টাকা)	মোট মূল্য (টাকা)	মন্তব্য
১	২	৩	৪	৫	৬
১	গমের ভূষি	১২৮৫৬৫০	৫৫.৬৯১	৭১৫৯৯১৩৪.১৫	
২	ভূষি(আম)	২৭৩৪৯৬	৪১.৯৮১	১১৪৮১৬৩৫.৫৮	
৩	সয়াবিন মিল	৩৭৬৬৭০	৭৭.৮০১	২৯৩০৫৩০২.৬৭	
৪	ডালের ভূষি	১৮০০০০	৫৯.৮০১	১০৭৬৪১৮০.০০	
৫	ছোলা(আম)	৫০০০০	৮৯.৯৫১	৪৪৯৭৫৫০.০০	
৬	ডিসিপি	৪৫০০০	৯৭.৫০১	৪৩৮৭৫৪৫.০০	
৭	লাইমস্টোন	৩৯৯৯৮	১০.৪২	৪১৬৭৭৯.১৬	
৮	ভিটামিন মিনারেল প্রিমিক্স	৯৯৯৯	৩৭৮.০০১	৩৭৭৯৬৩২.০০	
৯	আয়োডিন যুক্ত লবণ	১৯৯৯৭	১৮.০৩	৩৬০৫৪৫.৯১	
১০	রক সল্ট	৯৯৮৩	৭৪.০০১	৭৩৮৭৫১.৯৮	
মোট দানাদার খাদ্য (কেজি)		২২৯০৭৯৩	০	১৩৭৩৩১০৫৬.৪৫	
১১	চিটাগুড়	৬০০০০	৪১.৭৬১	২৫০৫৬৬০.০০	
১২	ধানের শুকনো খড়	৮০০০০০	১৪.৩৫১	১১৪৮০৮০০.০০	
মোট		৮৬০০০০	০	১৩৯৮৬৪৬০.০০	
			সর্বমোট	১৫১৩১৭৫১৬.৪৫	


২০.৬.২৬

ডাঃ মোঃ মনিরুল ইসলাম
পরিচালক


কেন্দ্রীয় গো প্রজনন ও দুগ্ধ খামার
সাভার, ঢাকা


২০.৬.২৬

কেন্দ্রীয় গো প্রজনন ও দুগ্ধ খামার, সাভার, ঢাকা

০১/০৭/২০২২ খ্রিঃ হতে ৩০/০৬/২০২৩ খ্রিঃ পর্যন্ত খাদ্য খরচের বিবরণী

ক্রমিক নং	গো খাদ্য উপকরণের নাম	খরচের পরিমাণ (কেজি)	একক মূল্য (টাকা)	মোট মূল্য (টাকা)	মন্তব্য
১	২	৩	৪	৫	৬
১	গমের ভূষি	১১৬০৫৫.৯৩	৩৩.৩৭	৩৮৭২৭৮৬.৩৮	
		১২৬৩৯১৫.৫৭	৫৫.৬৯১	৭০৩৮৮৭২২.০১	
২	ভূট্টা(আস্ত)	৪০৬৩৬.৯৭	২৬.৯০	১০৯৩১৩৪.৪৯	
		২৪৪৮৩৪.৩০	৪১.৯৮১	১০২৭৮৩৮৮.৭৫	
৩	সয়াবিন মিল	৪৯০৬৯.৩২	৪৮.০৮	২৩৯৪৫৮২.৮২	
		৩৪৫৯৩৫.৬০	৭৭.৮০১	২৬৯১৪১৩৫.৬২	
৪	ডালের ভূষি	৩০০৮৫.৬৭	৪৯.০০	১৪৭৪১৯৭.৮৩	
		১৭৭০৭৫.৯১	৫৯.৮০১	১০৫৮৯৩১৬.৪৯	
৫	ছোলা(আস্ত)	১৫৫৮৯.৪৮	৯৪.৪৯	১৪৭৩০৪৯.৯৭	
		৪৪২৭৯.৬৬	৮৯.৯৫১	৩৯৮২৯৯৯.৭০	
৬	ডিসিপি	৭৯৭৭.৩৩	৮৯.০০	৭০৯৯৮২.৩৭	
		৩০৪০২.০৯	৯৭.৫০১	২৯৬৪২৩৪.১৮	
৭	লাইমস্টোন	৫২৯৭.৯০	১২.৯৭	৬৮৭১৩.৭৬	
		৩১০৮৯.১৯	১০.৪২	৩২৩৯৪৯.৩৬	
৮	ভিটামিন মিনারেল প্রিমিক্স	১৯১৬.৪৪	৩৫৫.০০	৬৮০৩৩৬.২০	
		৯৯৯৯.০০	৩৭৮.০০১	৩৭৭৯৬৩২.০০	
৯	আয়োডিন যুক্ত লবণ	২৬১৪.৬৩	২০.০০	৫২২৯২.৬০	
		১৬৯৬৩.২৯	১৮.০৩	৩০৫৮৪৮.১২	
১০	রক সল্ট	২২৪২.৮২	৫৬.৮৭	১২৭৫৪৯.১৭	
		৯৯৮৩.০০	৭৪.০০১	৭৩৮৭৫১.৯৮	
মোট দানাদার খাদ্য (কেজি)		২৪৪৫৯৬৪.১০	০.০০	১৪২২১২৬০৩.৮০	
১১	চিটাগুড়	৬১৬৬.০০	৩৪.৫০	২১২৭২৭.০০	
		৪৯৪৭০.০০	৪১.৭৬১	২০৬৫৯১৬.৬৭	
১২	ধানের শুকনো খড়	১৪১৫৭০.০০	৯.৩৭	১৩২৬৫১০.৯০	
		৭৯৫৪৪০.০০	১৪.৩৫১	১১৪১৫৩৫৯.৪৪	
মোট=		৯৯২৬৪৬.০০	০.০০	১৫০২০৫১৪.০১	
সর্বমোট		৩৪৩৮৬১০.১	০	১৫৭২৩৩১১৭.৮১	



ডাঃ মোঃ মনিরুল ইসলাম

পরিচালক


কেন্দ্রীয় গো প্রজনন ও দুগ্ধ খামার

সাভার, ঢাকা



কেন্দ্রীয় গো প্রজনন ও দুগ্ধ খামার, সাভার, ঢাকা
০১/০৭/২০২২ খ্রিঃ হতে ৩০/০৬/২০২৩ খ্রিঃ পর্যন্ত খাদ্য প্রাপ্তি ও খরচের বিবরণী

ক্রমিক নং	গো খাদ্য উপকরণের নাম	দানাদার খাদ্যের বিবরণ (কেজি)					মন্তব্য
		প্রাথমিক মজুদ (কেজি)	সংগ্রহ (কেজি)	মোট মজুদ (টাকা)	মোট খরচ (কেজি)	অবশিষ্ট (কেজি) ৩০.০৬.২০২৩	
১	২	৩	৪	৫		৬	
১	গমের ভূষি	১১৬০৫৬	১২৮৫৬৫০	১৪০১৭০৫.৯৩	১৩৭৯৯৭১.৫০	২১৭৩৪.৪৩	
২	ভুট্টা(আস্ত)	৪০৬৩৬.৯৭	২৭৩৪৯৬	৩১৪১৩২.৯৭	২৮৫৪৭১.২৭	২৮৬৬১.৭০	
৩	সয়াবিন মিল	৪৯০৬৯.৩২	৩৭৬৬৭০	৪২৫৭৩৯.৩২	৩৯৫০০৪.৯২	৩০৭৩৪.৪০	
৪	ডালের ভূষি	৩০০৮৫.৬৭	১৮০০০০	২১০০৮৫.৬৭	২০৭১৬১.৫৮	২৯২৪.০৯	
৫	ছোলা(আস্ত)	১৫৫৮৯.৪৮	৫০০০০	৬৫৫৮৯.৪৮	৫৯৮৬৯.১৪	৫৭২০.৩৪	
৬	ডিসিপি	৭৯৭৭.৩৩	৪৫০০০	৫২৯৭৭.৩৩	৩৮৩৭৯.৪২	১৪৫৯৭.৯১	
৭	লাইমস্টোন	৫২৯৭.৯	৩৯৯৯৮	৪৫২৯৫.৯০	৩৬৩৮৭.০৯	৮৯০৮.৮১	
৮	ভিটামিন মিনারেল প্রিমিক্স	১৯১৬.৪৪	৯৯৯৯	১১৯১৫.৪৪	১১৯১৫.৪৪	০.০০	
৯	আয়োডিন যুক্ত লবণ	২৬১৪.৬৩	১৯৯৯৭	২২৬১১.৬৩	১৯৫৭৭.৯২	৩০৩৩.৭১	
১০	রক সল্ট	২২৪২.৮২	৯৯৮৩	১২২২৫.৮২	১২২২৫.৮২	০.০০	
মোট দানাদার খাদ্য (কেজি)		২৭১৪৮৬	২২৯০৭৯৩	২৫৬২২৭৯	২৪৪৫৯৬৪.১০	১১৬৩১৫.৩৯	
১১	চিটাগুড়	৪১৬৬	৬০০০০	৬৪১৬৬	৫৫৬৩৬.০০	৮৫৩০	
১২	ধানের শুকনো খড়	১৪১৫৭০	৮০০০০০	৯৪১৫৭০	৯৩৭০১০.০০	৪৫৬০	
মোট		১৪৫৭৩৬	৮৬০০০০	১০০৫৭৩৬	৯৯২৬৪৬	১৩০৯০	


৩০.৬.২৩
ডাঃ মোঃ মনিরুল ইসলাম
পরিচালক
কেন্দ্রীয় গো প্রজনন ও দুগ্ধ খামার
সাভার, ঢাকা

৩০.৬.২৩