



বাংলাদেশ কারিগরি শিক্ষা বোর্ড

৮/সি, আগারগাঁও, শেরে বাংলা নগর, ঢাকা-১২০৭।

www.bteb.gov.bd



স্মারক নং- ৫৭.১৭.০০০০.২০১.০১৮.২১.১০

তারিখ: ২৬ পৌষ, ১৪২৯ বঙ্গাব্দ
১০ জানুয়ারি, ২০২৩খ্রি.

২য় পর্যায়ের ফলাফলের ভর্তি নিশ্চায়ন বিষয়ক বিজ্ঞপ্তি

বাংলাদেশ কারিগরি শিক্ষা বোর্ডের চেয়ারম্যান মহোদয়ের অনুমোদনক্রমে সংশ্লিষ্ট সকলের অবগতির জন্য জানানো যাচ্ছে যে, বাংলাদেশ কারিগরি শিক্ষা বোর্ডের আওতাধীন ২০২২-২০২৩ শিক্ষাবর্ষে ০৪ (চার) বছর মেয়াদি ডিপ্লোমা-ইন-ইঞ্জিনিয়ারিং, ডিপ্লোমা-ইন-টেক্সটাইল ইঞ্জিনিয়ারিং, ডিপ্লোমা-ইন-মেরিন ইঞ্জিনিয়ারিং, ডিপ্লোমা-ইন-এগ্রিকালচার, ডিপ্লোমা-ইন-ফরেস্ট্রি, ডিপ্লোমা-ইন-ফিশারিজ, ডিপ্লোমা-ইন-লাইভস্টক শিক্ষাক্রমের সরকারি প্রতিষ্ঠানসমূহে ১ম পর্যায়ের আবেদনের ফলাফল ১১/০১/২০২৩খ্রি: তারিখ প্রকাশিত হবে। শুধুমাত্র নির্বাচিত শিক্ষার্থীদের মোবাইলে এসএমএস প্রদান করা হবে এবং আবেদনকৃত শিক্ষার্থী www.btebadmission.gov.bd ওয়েবসাইটে প্রবেশের পর VIEW RESULT বাটনে ক্লিক করে রোল নম্বরসহ প্রয়োজনীয় তথ্যাদি ইনপুট দিয়ে ফলাফল দেখতে পাবে। ২য় পর্যায়ের নির্বাচিত শিক্ষার্থীদের ১২/০১/২০২৩ হতে ১৪/০১/২০২৩ তারিখের মধ্যে নিম্নে সংযুক্ত নিশ্চায়ন পদ্ধতি অনুসরণপূর্বক ভর্তি নিশ্চায়ন ফি প্রদান করে নিশ্চায়ন সম্পন্ন করতে হবে। ২য় পর্যায়ের প্রকাশিত ফলাফলের আওতায় ভর্তি হতে চাইলে আবশ্যিকভাবে বর্ণিত সময়ের মধ্যে নিশ্চায়ন সম্পন্ন করতে হবে। অনথ্যায় ২য় পর্যায়ের Selection এবং নির্বাচিত শিক্ষার্থীর ভর্তির আবেদন বাতিল বলে গণ্য হবে। উল্লেখ্য, নিশ্চায়নকৃত শিক্ষার্থীদের অটোমাইগ্রেশন ডিফল্টভাবে খোলা থাকবে এবং পছন্দক্রম অনুযায়ী আসন খালি থাকা সাপেক্ষে আবেদনের উপরের ক্রমিক নম্বরে যাওয়ার সুযোগ থাকবে। এক্ষেত্রে যতবার অপেক্ষমান তালিকা হতে ফলাফল প্রকাশ করা হবে, তার পূর্বে ততবার অটোমাইগ্রেশনের ফলাফল প্রকাশ করা হবে। অটোমাইগ্রেশন খোলা থাকলে সর্বশেষ যে টেকনোলজি-প্রতিষ্ঠানে অটোমাইগ্রেশন হবে সেখানেই অধ্যয়ন করতে হবে। তবে শিক্ষার্থী চাইলে/পছন্দের টেকনোলজি বা পছন্দের প্রতিষ্ঠানে ভর্তির সুযোগ পেলে অটোমাইগ্রেশন বন্ধ করতে পারবে। ভর্তি ও নিশ্চায়ন বিষয়ক বিস্তারিত তথ্যাদি www.bteb.gov.bd ও www.btebadmission.gov.bd ওয়েবসাইটে পাওয়া যাবে। ভর্তি নীতিমালা-২০২২ অনুসারে কার্য সম্পাদনের জন্য সংশ্লিষ্ট সকলকে অনুরোধ করা হলো।

শিক্ষাক্রমভিত্তিক নিশ্চায়ন ফি:

ক্রম	শিক্ষাক্রম	নিশ্চায়ন ফি	মন্তব্য
০১	ডিপ্লোমা-ইন-ইঞ্জিনিয়ারিং, ডিপ্লোমা-ইন-মেরিন ইঞ্জিনিয়ারিং	৩৮৫	নিশ্চায়ন পদ্ধতি অনুসরণপূর্বক নিশ্চায়ন ফি প্রদান করলে ভর্তির প্রাথমিক নিশ্চায়ন সম্পন্ন হবে এবং নিশ্চায়ন ফি প্রদান করলে মোবাইলে মেসেজ যাবে। নিশ্চায়নকৃত শিক্ষার্থীদের স্ব স্ব শিক্ষা প্রতিষ্ঠানে ভর্তির তারিখ ২৭/০১/২০২৩খ্রি. হতে ০২/০২/২০২৩খ্রি. পর্যন্ত।
০২	ডিপ্লোমা-ইন-টেক্সটাইল ইঞ্জিনিয়ারিং, ডিপ্লোমা-ইন-এগ্রিকালচার, ডিপ্লোমা-ইন-ফরেস্ট্রি, ডিপ্লোমা-ইন-ফিশারিজ, ডিপ্লোমা-ইন-লাইভস্টক	২৩৮	

বিশেষ দৃষ্টব্য:

- ২য় পর্যায়ের নির্বাচিত যে সকল শিক্ষার্থী ১২/০১/২০২৩ হতে ১৪/০১/২০২৩ তারিখের মধ্যে নিশ্চায়ন সম্পন্ন করবে না সে সকল শিক্ষার্থীর ২য় পর্যায়ের Selection এবং ভর্তির আবেদন বাতিল বলে গণ্য হবে। এসকল শিক্ষার্থীসহ ইতোপূর্বে আবেদন করেনি এমন শিক্ষার্থীরাও আগামী ১৫-১৬ জানুয়ারি, ২০২৩ খ্রি: পুনরায় ফিসহ ৩য় পর্যায়ে আবেদন করতে পারবে। ১৫-১৬ জানুয়ারি, ২০২৩ খ্রি: তারিখের পর নতুন করে আবেদনের আর কোন সুযোগ থাকবে না।
- ২য় পর্যায়ের ফলাফল প্রকাশের পূর্বে ইতোমধ্যে নিশ্চায়নকৃত শিক্ষার্থীদের মাইগ্রেশন হবে। মাইগ্রেশনকৃত শিক্ষার্থীদের নতুন করে নিশ্চায়ন করতে হবে না।

সংযুক্তি: নিশ্চায়ন ফি প্রদান পদ্ধতি-০৭ (সাত) পৃষ্ঠা।


২০/০১/২০২৩

(প্রকৌ. ফরিদ উদ্দিন আহমেদ)

পরিচালক (কারিকুলাম)

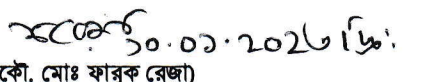
বাংলাদেশ কারিগরি শিক্ষা বোর্ড, ঢাকা।

স্মারক নং- ৫৭.১৭.০০০০.২০১.০১৮.২১.১০ (৬)

তারিখ: ১০/০১/২০২৩ খ্রি.

অনুলিপি সদয় অবগতি ও প্রয়োজনীয় ব্যবস্থা গ্রহণের জন্য প্রেরণ করা হল (জ্যেষ্ঠতার ভিত্তিতে নয়):

- ০১। সিনিয়র সচিব, কারিগরি ও মাদ্রাসা শিক্ষা বিভাগ, শিক্ষা মন্ত্রণালয়, বাংলাদেশ সচিবালয়, ঢাকা।
- ০২। মহাপরিচালক, কারিগরি শিক্ষা অধিদপ্তর/বস্ত্র অধিদপ্তর/কৃষি সম্প্রসারণ অধিদপ্তর/মৎস্য অধিদপ্তর/প্রাণিসম্পদ অধিদপ্তর/ বিএমইটি, ঢাকা।
- ০৩। পরিচালক, আইআইসিটি, বুয়েট।
- ০৪। সচিব/পরিচালক (আইটিসি)/ পরীক্ষা নিয়ন্ত্রক/ পরিদর্শক, বাংলাদেশ কারিগরি শিক্ষা বোর্ড, ঢাকা।
- ০৫। চেয়ারম্যান মহোদয়ের ব্যক্তিগত কর্মকর্তা, বাংলাদেশ কারিগরি শিক্ষা বোর্ড, ঢাকা।
- ০৬। নথি।


২০.০১.২০২৩ খ্রি.
(প্রকৌ. মোঃ ফারুক রেজা)
কারিকুলাম বিশেষজ্ঞ (দাখিল ভোক:)
ভর্তি শাখার দায়িত্বপ্রাপ্ত
বাংলাদেশ কারিগরি শিক্ষা বোর্ড, ঢাকা।

অনলাইনে নিশ্চায়ন ফি জমা দান পদ্ধতি

শিক্ষাক্রম অনুযায়ী প্রোগ্রাম কোড:

SL	Program	Registration Code & Amount
1	Diploma in Engineering (Govt. 1 st Shift)	GDRC 385
2	Diploma in Engineering (Govt. 2 nd Shift)	GDRC 385
3	Diploma in Engineering (Govt. Both Shift)	GDRC 385
4	Diploma in Marine and Shipbuilding (Govt.)	GMSC 385
5	Diploma in Engineering (Private)	PENC 238
6	Diploma in Textile (Govt.)	GTXC 238
7	Diploma in Textile (Private)	PTXC 238
8	Diploma in Agriculture (Govt.)	GAGC 238
9	Diploma in Agriculture (Private)	PAGC 238
10	Diploma in Forestry (Govt.)	GFRC 238
11	Diploma in Fisheries (Govt.)	GFSC 238
12	Diploma in Fisheries (Private)	PFSC 238
13	Diploma in Livestock (Govt.)	GLSC 238
14	Certificate in Marine Trade (Govt.)	CMTC 238
15	HSC-BMT (Business Management and Technology)	BMTC 195
16	HSC-VOC (Vocational)	VOCC 195
17	Diploma in Commerce (DCOM)	DCMC 195

বোর্ডের নামের কোড:

ঢাকা বোর্ড - DHA, কুমিল্লা বোর্ড - CUM, রাজশাহী বোর্ড - RAJ, যশোহর বোর্ড - JAS, চট্টগ্রাম বোর্ড - CHA, বরিশাল বোর্ড - BAR, সিলেট বোর্ড - SYL, দিনাজপুর বোর্ড - DIN, ময়মনসিংহ বোর্ড - MYM, মাদারাসা বোর্ড - MAD, বাংলাদেশ কারিগরি শিক্ষা বোর্ড - TEC, বাংলাদেশ উন্মুক্ত বিশ্ববিদ্যালয় - BOU, অন্যান্য - OTH।

১) নগদ -এর মাধ্যমে ফি জমাদান পদ্ধতি:



দর্শি
নগদ
বিশি
লাভ



বাংলাদেশ কারিগরি শিক্ষা বোর্ড-এর ভর্তি ও নিশ্চায়ন ফি দিন নগদ-এ
নগদ App দিয়ে পেমেন্ট করার পদ্ধতি:



১
বিল পে বাটনে
ক্লিক করুন



২
শিক্ষা প্রতিষ্ঠান বাটনে ক্লিক করে
নিচের তালিকা থেকে Bangladesh
Technical Education Board
(বিলার আইডি 1308) সিলেক্ট করুন



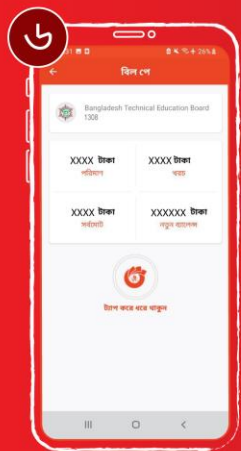
৩
পে কোড, রোল টাইপ করে
বছর ও বোর্ড সিলেক্ট করুন



৪
তথ্য যাচাই করুন



৫
পিন টাইপ করুন



৬
ট্যাপ করে
ধরে রাখুন



৭
পেমেন্ট শেষে কনফার্মেশন
নোটিফিকেশন পাবেন



৮
বিল পেমেন্ট রিসিট পাবেন

ডায়াল *167#

ডাউনলোড নগদ অ্যাপ





নগদ
বিশ্ব
লাভ



বাংলাদেশ কারিগরি শিক্ষা বোর্ড-এর ভর্তি ও নিশ্চায়ন ফি দিন নগদ-এ

নগদ USSD দিয়ে পেমেন্ট করার পদ্ধতি:

১

***167#**

***167#**
ডায়াল করুন

২

Nagad
1. Cash Out
2. Send Money
3. Mobile Recharge
4. Payment
5. Bill Pay
6. EMI Payment
7. My Nagad
8. PIN Reset

5

মেন্যু থেকে 5 চেপে
Bill Pay সিলেক্ট করুন

৩

1. Electricity
2. Gas
3. Water
4. Internet
5. TV & Telephone
6. Education
7. Bank & FI
8. Insurance
9. COVID19 Sample Collection Fee
10. ekpay
11. Ministry of Land
12. Other
0. Main Menu

12

12 চেপে Other
সিলেক্ট করুন

৪

Select:
1. Enter Biller A/C Number
2. Beneficiary Account
0. Main Menu

1

1 চেপে Biller A/C Number
সিলেক্ট করুন

৫

Enter Biller A/C Number:

1308

বিলার আইডি নাম্বার
1308 টাইপ করুন

৬

Enter Pay Code:

XXXXX

পে কোড
টাইপ করুন

৭

Enter Roll:

XXXXXXXX

রোল টাইপ করুন

৮

Enter Year:

2021

সাল টাইপ করুন

৯

Enter Board
1. Dhaka
2. Sylhet
3. Cumilla
4. Dinajpur
5. Rajshahi
6. Barishal
7. Chittagong
8. Madrassa
9. Mymensingh
10. BOU
11. OTH
12. TEC
X

বোর্ড সিলেক্ট করুন

১০

Bill Payment
Applicant Name: XXXXXX
Roll No: XXXXXXXXX
Amount: XXXX
Enter PIN :

.....

পিন টাইপ করুন

১১

Bill Pay request of Tk XX
to XXXX is successful.
TxnID: XXXXXXXXXX
Fee & VAT: Tk XX
Balance: Tk XXXX

0. Main Menu

পেমেন্ট শেষে কনফার্মেশন
নোটিফিকেশন পাবেন

ডায়াল ***167#**

ডাউনলোড নগদ অ্যাপ



২) বিকাশ-এর মাধ্যমে ফি জমাদান পদ্ধতি:



কারিগরি শিক্ষা বোর্ড-এর ভর্তি আবেদন ও রেজিস্ট্রেশন ফি বিকাশ করবেন যেভাবে



অ্যাপ দিয়ে যেভাবে ফি বিকাশ করবেন



বিকাশ অ্যাপ থেকে আরো দেখুন ট্যাপ করে এডুকেশন ফি সিলেক্ট করুন



অন্যান্য ট্যাপ করে BTEB সিলেক্ট করুন



পেমেন্ট কোড নাম্বার দিন
পেমেন্ট কোড: <প্রোগ্রাম কোড><পাসের সন><বোর্ড কোড><রোল নাম্বার>
প্রোগ্রাম কোড এবং বোর্ড কোড ভর্তি বিজ্ঞপ্তি থেকে পাওয়া যাবে



ফি-এর পরিমাণ চেক করে পরের স্ক্রিনে যেতে ট্যাপ করুন



আপনার বিকাশ একাউন্টের পিন নাম্বার দিন



'এডুকেশন ফি' সম্পন্ন করতে স্ক্রিনের নিচের অংশ ট্যাপ করে ধরে রাখুন



'এডুকেশন ফি' দেয়া সম্পন্ন হলে কনফার্মেশন পাবেন



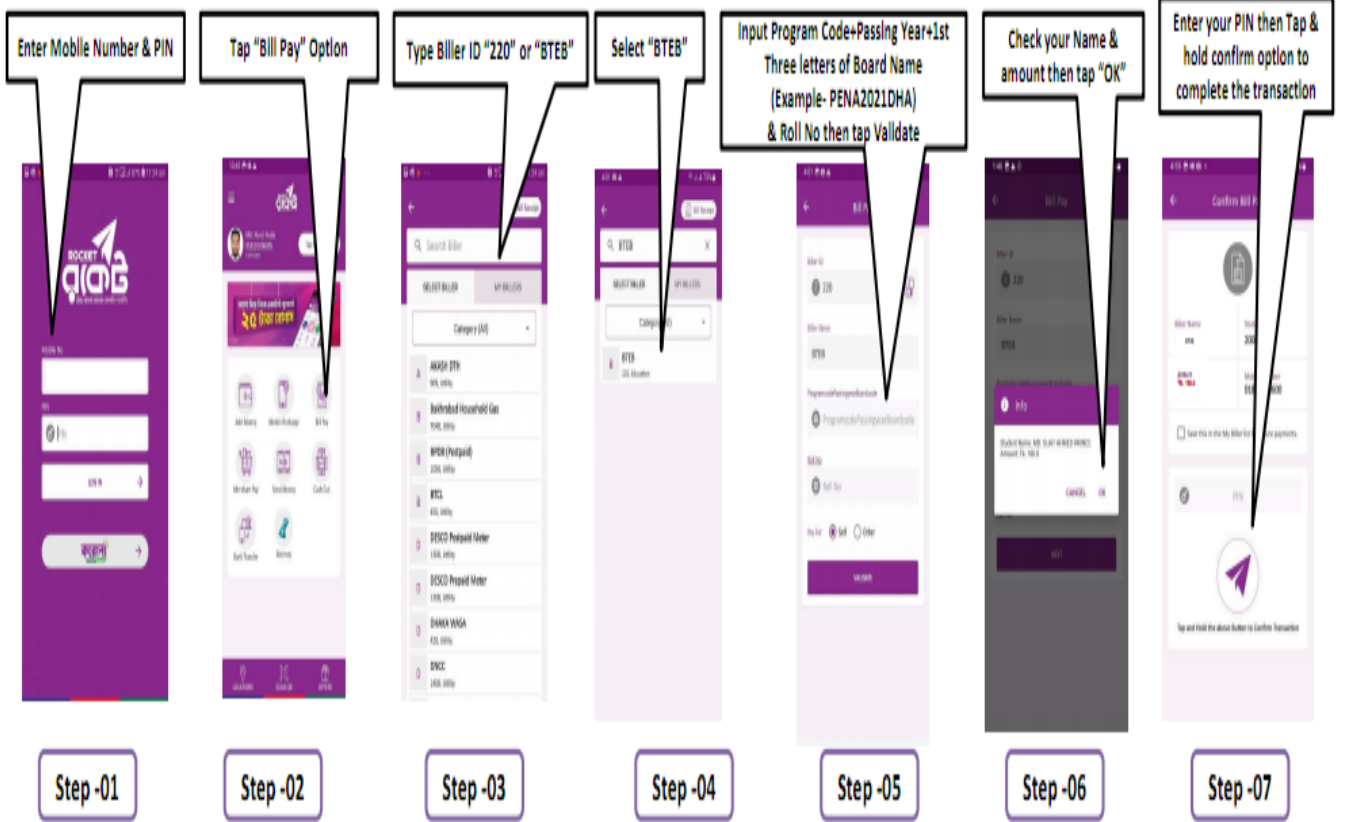
অ্যাপে দেখে নিতে পারেন ফি-এর ডিজিটাল রিসিট

বিকাশ, একটি ব্র্যান্ড ব্যাংক প্রতিষ্ঠান

- ধাপ-১: বিকাশ অ্যাপ এ লগ ইন করে Pay Bill অপশন সিলেক্ট করুন
- ধাপ-২: বিলার তালিকা থেকে BTEB সিলেক্ট করুন।
- ধাপ-৩: Payment Code: <প্রোগ্রাম কোড><পাসের বছর><বোর্ড><রোল নম্বর> দিন (স্পেস দেওয়ার প্রয়োজন নেই)।
- ধাপ-৪: এরপর কন্ট্রোল নাম্বার দিন। পরের ধাপে যেতে Arrow বাটন টিতে ট্যাপ করুন
- ধাপ-৫: বিলের পরিমাণ 160 টাকা এন্ট্রি দিন এবং পরের ধাপে যেতে Arrow বাটন টিতে ট্যাপ করুন।
- ধাপ-৬: পেমেন্ট সার সংক্ষেপ যাচাই করে পরের ধাপে যেতে Arrow বাটন টিতে ট্যাপ করুন।
- ধাপ-৭: আপনার বিকাশ একাউন্টের পিন নম্বর দিন।
- ধাপ-৮: পে বিল সম্পন্ন করতে স্ক্রিনের নিচের বাটন ট্যাপ করে ধরে রাখুন এবং একটু অপেক্ষা করুন।
- ধাপ-৯: স্ক্রিনে পেমেন্ট কনফার্মেশনের সার সংক্ষেপ দেখে নিন এবং Transaction ID সংরক্ষণ করুন।

৩. রকেট এর মাধ্যমে ফি জমাদান পদ্ধতি:

Payment process of BTEB (Biller ID- 220) through ROCKET App



- ধাপ-১: রকেট অ্যাপ এ লগ ইন করে BillPay অপশন সিলেক্ট করুন
- ধাপ-২: Biller ID BTEB type করে 220 ইনপুট দিন
- ধাপ-৩: Biller No এ <প্রোগ্রাম কোড><পাশের বছর><বোর্ড> এন্ট্রি দিন।
- ধাপ-৪: Roll No এ এসএসসির রোল দিন।
- ধাপ-৫ : নিজ রকেট একাউন্ট হলে Self অন্যের রকেট একাউন্ট হলে Other নির্বাচন করুন।
- ধাপ-৬ : Self নির্বাচন করলে মোবাইল নম্বর চাবেনা, Other এর জন্য প্রার্থীর মোবাইল নম্বর দিন।
- ধাপ-৭ : Validate করুন দিন।
- ধাপ-৮: মোবাইল স্ক্রিনে Student এর নাম সহ Amount: Tk. 160 প্রদর্শিত হবে, OK দিন।
- ধাপ-৯: রকেট একাউন্টের Pin Number প্রদান করুন।
- ধাপ-১০: পেমেন্ট নিশ্চিত করতে CONFIRM বাটনে click করুন।
- Payment সফল হলে Txn ID সহ Successful Message প্রদর্শিত হবে, OK দিন।

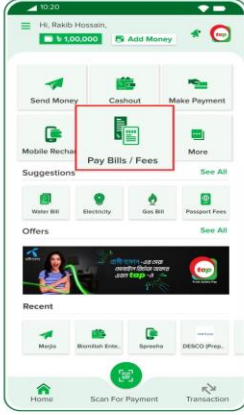
৪) ট্যাপ - এর মাধ্যমে ফি জমাদান পদ্ধতি:



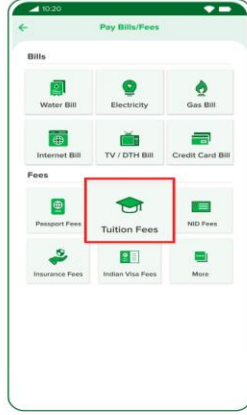
কারিগরি শিক্ষা বোর্ডের ভর্তির আবেদন এবং রেজিস্ট্রেশন ফি **tap** করবেন যেভাবে



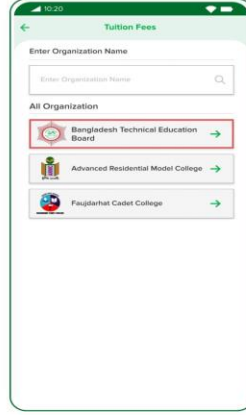
অ্যাপ দিয়ে যেভাবে ফি ট্যাপ করবেন



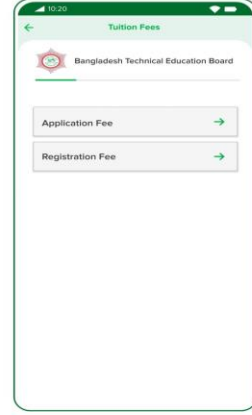
হোম স্ক্রিন থেকে পে-বিল/ফিস সিলেক্ট করুন



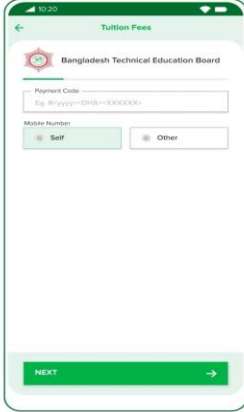
ফিস সেকশন থেকে টিউশন ফি সিলেক্ট করুন



Bangladesh Technical Education Board সিলেক্ট করুন



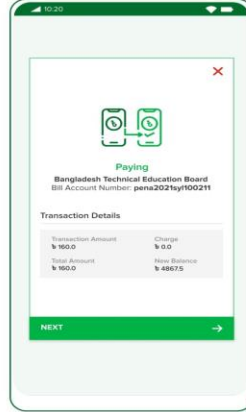
অ্যাপ্লাই এর জন্য Application Fee এবং রেজিস্ট্রেশন এর জন্য Registration Fee সিলেক্ট করুন



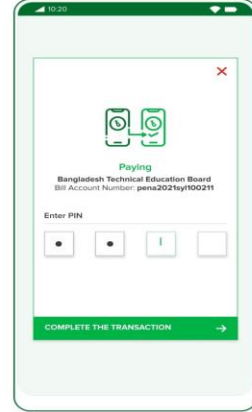
<প্রোগ্রাম কোড><পাশের বছর><বোর্ড><রোল নং> টাইপ করে নেস্টট চাপুন (যদি অন্য নাম্বারে নোটিফিকেশন পাঠাতে চাইলে Other অপশনটি সিলেক্ট করে মোবাইল নাম্বার লিখুন)



বিল ডিটেইলস চেক করে পরবর্তী স্ক্রীনে যেতে নেস্টট চাপুন



ফি-এর পরিমাণ চেক করে পরবর্তী স্ক্রীনে যেতে নেস্টট চাপুন



আপনার ট্যাপ একাউন্টের পিন নাম্বার দিন এবং Complete the Transaction বাটনটি চাপুন



'বিল পে' সম্পন্ন হলে কনফার্মেশন নোটিফিকেশন পাবেন

ফি ট্যাপ করতে আপনাকে কোন চার্জ প্রদান করতে হবে না।

যে ট্যাপ নাম্বার থেকে ফি প্রদান করেছেন অথবা Other অপশনটি সিলেক্ট করে যে নাম্বারটি দিয়েছেন সেই নাম্বারে নিম্নোক্ত SMS টি পাবেন

Paid Tk 160.00 to BTEB for Reg. No pena2021sy1100211. Paid: TK 160.00. Balance Tk 4867.5. TxID: BTEBMVV0U5HOANP. App: https://cutt.ly/ARGH1zP

পরবর্তীতে ব্যবহারের জন্য SMS টি সংগ্রহ করুন

ফি জমা দেওয়ার পর www.btebadmission.gov.bd- ওয়েবসাইট থেকে আবেদনের পরবর্তী ধাপগুলো সম্পন্ন করতে হবে

কথায় কথায় **tap** হবে

16733



trust axiata pay


ট্রাস্ট অক্সিয়াট পেমেন্টস - এর স্টেজ উদ্যোগ

৫) উপায়- এর মাধ্যমে ফি জমাদান পদ্ধতি:

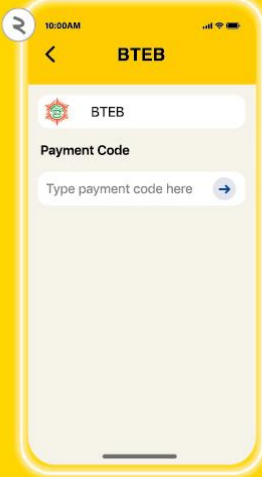
উপায়-এর মাধ্যমে বাংলাদেশ কারিগরি শিক্ষা বোর্ডের ফি দিন সহজেই



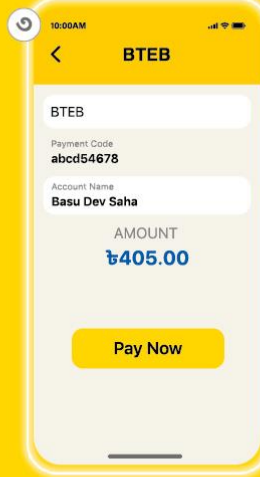
একটি UCB প্রতিষ্ঠান



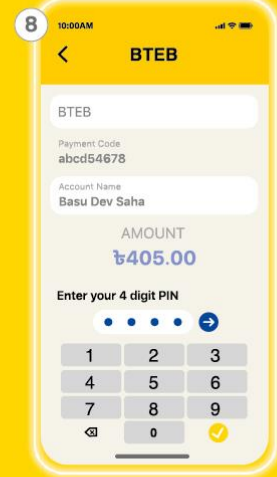
উপায় অ্যাপ-এর এডুকেশন
অপশন থেকে বিটিইবি সিলেক্ট করুন



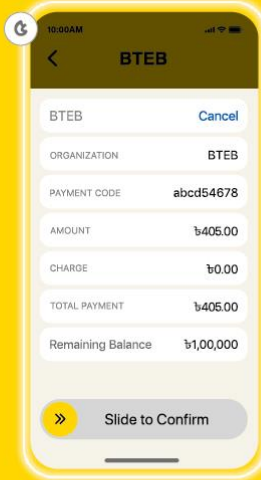
আপনার পেমেন্ট কোড দিন



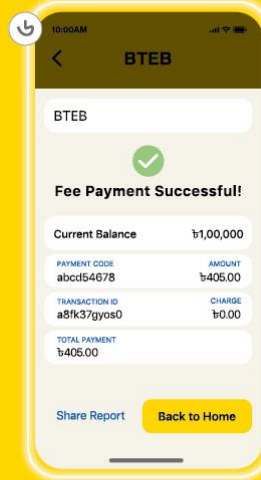
বিলের তথ্য চেক করুন এবং
Pay Now-এ ক্লিক করুন



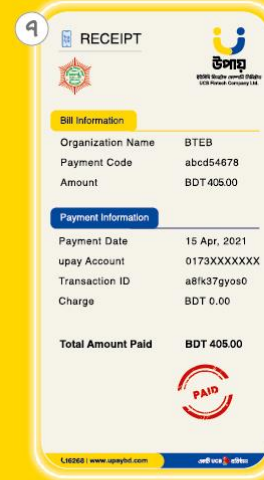
আপনার ৪ ডিজিটের
পিন প্রদান করুন



পেমেন্ট-এর তথ্য চেক করুন
এবং কনফার্ম করতে স্লাইড করুন



ফি পেমেন্ট সফল হয়েছে!



অ্যাপ থেকে সুবিধামত বিলের ডিজিটাল
রিসিট ডাউনলোড ও শেয়ার করুন