

গণপ্রজাতন্ত্রী বাংলাদেশ সরকার
বাংলাদেশ সড়ক পরিবহন কর্তৃপক্ষ (বিআরটিএ)
সদর কার্যালয়, বিআরটিএ ভবন
নতুন বিমান বন্দর সড়ক, বনানী, ঢাকা
www.brta.gov.bd

স্মারক নং-৩৫.০৩.০০০০.০০৮.৪০.০১১.১৬(অংশ-৯)/২৬-১৫০

তারিখ : ০৯ জুন, ২০২৬খ্রি.
২৬ জ্যৈষ্ঠ, ১৪৩৩ব.

বিষয় : মে, ২০২৬ মাসের সড়ক দুর্ঘটনার প্রতিবেদন প্রেরণ

উপর্যুক্ত বিষয়ের পরিপ্রেক্ষিতে মহোদয়ের সদয় অবগতির জন্য জানানো যাচ্ছে যে, সারাদেশে সংঘটিত সড়ক দুর্ঘটনার তথ্য বিআরটিএ বিভাগীয় কার্যালয়সমূহ হতে সংগ্রহপূর্বক মে, ২০২৬ মাসের সড়ক দুর্ঘটনার পরিসংখ্যান নিয়ে উপস্থাপন করা হলো :

বিভাগ	সড়ক দুর্ঘটনার সংখ্যা	নিহতের সংখ্যা	আহতের সংখ্যা
ঢাকা	১৪৮	১৫২	২৮০
চট্টগ্রাম	১৪৪	১৩৩	১১৪
রাজশাহী	৭০	৭৭	৩৮
খুলনা	৫৬	৫৬	৯৮
বরিশাল	২৮	২৩	৩০
সিলেট	৩৩	৩৮	৫৩
রংপুর	৬৫	৬৬	৬২
ময়মনসিংহ	৩১	৪১	৩০
মোট =	৫৭৫	৫৮৬	৭০৫

২। মে, ২০২৬ মাসে সড়ক দুর্ঘটনায় পতিত মোটরযানের মধ্যে মোটরকার/জীপ ৩০টি (৩.৩৭%), বাস/মিনিবাস ১২১টি (১৩.৬০%), ট্রাক/কাভার্ডভ্যান ১৮৩টি (২০.৫৬%), পিকআপ ৪৪টি (৪.৯৪%), মাইক্রোবাস ১৮টি (২.০২%), অ্যাশুলেপ ৪টি (০.৪৫%), মোটরসাইকেল ১৭৮টি (২০%), ভ্যান ২৮টি (৩.১৫%), ট্রাক্টর ১৪টি (১.৫৭%), ইজিবাইক ২৭টি (৩.০৩%), ব্যাটারিচালিত রিকশা ৪০টি (৪.৪৯%), অটোরিকশা ৫৪টি (৬.০৭%) ও অন্যান্য যান ১৪৯টি (১৬.৭৪%) সহ সর্বমোট ৮৯০টি। তন্মধ্যে মোটরকার/জীপ দুর্ঘটনায় ১০জন (১.৭১%), বাস/মিনিবাস দুর্ঘটনায় ৫৪জন (৯.২২%), ট্রাক/কাভার্ডভ্যান দুর্ঘটনায় ৮৫জন (১৪.৫১%), পিকআপ দুর্ঘটনায় ৩০জন (৫.১২%), মাইক্রোবাস দুর্ঘটনায় ৫জন (০.৮৫%), অ্যাশুলেপ ৬জন (১.০২%), মোটরসাইকেল দুর্ঘটনায় ১৫৯জন (২৭.১৩%), ভ্যান দুর্ঘটনায় ১৬জন (২.৭৩%), ট্রাক্টর দুর্ঘটনায় ৮জন (১.৩৭%), ইজিবাইক দুর্ঘটনায় ১৭জন (২.৯০%), ব্যাটারিচালিত রিকশা দুর্ঘটনায় ৩৪জন (৫.৮০%), অটোরিকশা দুর্ঘটনায় ৫০জন (৮.৫৩%) ও অন্যান্য যান দুর্ঘটনায় ১১২জন (১৯.১১%) সহ সর্বমোট ৫৮৬জন নিহত হয়। এ সংক্রান্ত বিস্তারিত প্রতিবেদন এতদসঙ্গে সংযুক্ত করা হলো।

৩। এমতাবস্থায়, মহোদয়ের সদয় অবগতি ও পরবর্তী প্রয়োজনীয় ব্যবস্থা গ্রহণের জন্য মে, ২০২৬ মাসের সড়ক দুর্ঘটনার পরিসংখ্যান এতদসঙ্গে প্রেরণ করা হলো।

সংযুক্তি : বর্ণনামতে ০৪ পাতা

সচিব

সড়ক পরিবহন ও মহাসড়ক বিভাগ
বাংলাদেশ সচিবালয়, ঢাকা

[দৃ: আ: অতিরিক্ত সচিব, এস্টেট অনুবিভাগ]


মোহাম্মদ হাবিবুর রহমান
চেয়ারম্যান

ই-মেইল: chairman@brta.gov.bd
ফোন: ০২৪১০৮২৯৯৯

অ: পৃ: দ্র:


অনুলিপি সদয় জ্ঞাতার্থে (জ্যেষ্ঠতার ভিত্তিতে নয়) :


১. সিনিয়র সচিব, জননিরাপত্তা বিভাগ, স্বরাষ্ট্র মন্ত্রণালয়, বাংলাদেশ সচিবালয়, ঢাকা।
২. সচিব, স্বাস্থ্য সেবা বিভাগ, স্বাস্থ্য মন্ত্রণালয়, বাংলাদেশ সচিবালয়, ঢাকা।
৩. ইন্সপেক্টর জেনারেল অব পুলিশ, বাংলাদেশ পুলিশ, পুলিশ হেডকোয়ার্টার্স, ঢাকা [দৃঃআঃ এআইজি (ট্রাফিক ম্যানেজম্যান্ট)]।
৪. মহাপরিচালক, স্বাস্থ্য অধিদপ্তর, মহাখালী, ঢাকা।
৫. প্রধান প্রকৌশলী, প্রধান প্রকৌশলীর কার্যালয়, সড়ক ও জনপথ অধিদপ্তর, সড়ক ভবন, তেজগাঁও, ঢাকা।
৬. মহাপরিচালক, বাংলাদেশ পরিসংখ্যান ব্যুরো(বিবিএস), আগারগাঁও, ঢাকা[দৃঃআঃ পরিচালক, ডেমোগ্রাফি অ্যান্ড হেলথ উইং]
৭. প্রধান প্রকৌশলী, স্থানীয় সরকার প্রকৌশল অধিদপ্তর(এলজিইডি), এলজিইডি ভবন, আগারগাঁও, শেরে বাংলা নগর, ঢাকা।
৮. প্রধান তথ্য কর্মকর্তা, তথ্য অধিদপ্তর, বাংলাদেশ সচিবালয়, ঢাকা(সংশ্লিষ্ট সকল প্রিন্ট ও ইলেকট্রনিক মিডিয়াকে বিষয়টি অবহিতকরণের অনুরোধসহ)।
৯. মাননীয় মন্ত্রী মহোদয়ের একান্ত সচিব, সড়ক পরিবহন ও মহাসড়ক বিভাগ, সড়ক পরিবহন ও সেতু মন্ত্রণালয়, বাংলাদেশ সচিবালয়, ঢাকা।
১০. পরিচালক (অডিট ও আইন/এনফোর্সমেন্ট/রোড সেফটি), বিআরটিএ ভবন, নতুন বিমানবন্দর সড়ক, বনানী, ঢাকা-১২১২।
১১. জেলা প্রশাসক,.....(সকল)।
১২. নির্বাহী প্রকৌশলী, রোড সেফটি বিভাগ, সড়ক ও জনপথ অধিদপ্তর, সড়ক ভবন, তেজগাঁও, ঢাকা।
১৩. মাননীয় মন্ত্রী মহোদয়ের তথ্য ও জনসংযোগ কর্মকর্তা, সড়ক পরিবহন ও মহাসড়ক বিভাগ, সড়ক পরিবহন ও সেতু মন্ত্রণালয়, ঢাকা।
১৪. সভাপতি, জাতীয় প্রেস ক্লাব, ১৮ তোপখানা রোড, ঢাকা।
১৫. WHO Representative, World health organization Country office for Bangladesh, House No.SW(i) 1/A, Road-8, Gulsan-1, Dhaka.


অনুলিপি (কার্যার্থে): প্রোগ্রামার, অপারেশন শাখা, বিআরটিএ, সদর কার্যালয়, বনানী, ঢাকা (বিআরটিএ'র ওয়েবসাইটে প্রকাশের অনুরোধসহ)

মে, ২০২৬ মাসে সংঘটিত সড়ক দুর্ঘটনায় পতিত ধরণ অনুযায়ী মোটরযানের সংখ্যা

ক্রম নং	যানবাহনের ধরণ	ঢাকা বিভাগ	চট্টগ্রাম বিভাগ	রাজশাহী বিভাগ	খুলনা বিভাগ	বরিশাল বিভাগ	সিলেট বিভাগ	রংপুর বিভাগ	ময়মনসিংহ বিভাগ	মোট	শতকরা
১	মোটরকার/জীপ	১২	৫	২	১	২	৩	২	৩	৩০	৩.৩৭
২	বাস/মিনিবাস	৩৯	২৫	৯	১৩	৪	৭	১৫	৯	১২১	১৩.৬০
৩	ট্রাক/কাভার্ডভ্যান	৪৭	৫৩	২৯	১১	৪	১০	২৫	৪	১৮৩	২০.৫৬
৪	পিকআপ	১৭	৮	৩	৪	২	৩	৫	২	৪৪	৪.৯৪
৫	মাইক্রোবাস	৫	৩	১	২	১	৩	১	২	১৮	২.০২
৬	অ্যাথুলেপ	৩	১	০	০	০	০	০	০	৪	০.৪৫
৭	মোটরসাইকেল	৫৪	৩৩	২১	২৮	৮	৬	২৪	৪	১৭৮	২০.০০
৮	ভ্যান	৪	৩	১১	৬	০	০	৪	০	২৮	৩.১৫
৯	ট্রাক্টর	০	৬	০	২	২	০	৪	০	১৪	১.৫৭
১০	ইজিবাইক	৮	৪	০	৪	০	০	১১	০	২৭	৩.০৩
১১	ব্যাটারি চালিত রিক্সা	১৮	৭	১	০	৮	২	০	৪	৪০	৪.৪৯
১২	অটোরিক্সা	১০	১৮	১	১	৩	৫	৪	১২	৫৪	৬.০৭
১৩	অন্যান্য	২৮	৩৪	৩২	১৯	৪	১১	১১	১০	১৪৯	১৬.৭৪
সর্বমোট =		২৪৫	২০০	১১০	৯১	৩৮	৫০	১৩৬	৫০	৮৯০	১০০


 তাসনুভা সুলতানা
 উপস্থাপক সহঃ কম্পিউটার অপারেটর
 রোড সেক্টি শাখা
 বিআরটিএ ভবন, বনানী, ঢাকা-১২১২


 মোহাম্মদ আনোয়ার পাশা
 নির্বাহী কম্পিউটার অপারেটর (গেজ. ৯)
 রোড সেক্টি শাখা
 বিআরটিএ ভবন, বনানী, ঢাকা-১২১২


 সুবীর কুমার সাহা
 উপপরিচালক (ইঞ্জিঃ)
 সংযুক্ত: উপপরিচালক, রোড সেক্টি শাখা
 বাংলাদেশ সড়ক পরিবহন কর্তৃপক্ষ
 বিআরটিএ ভবন, বনানী, ঢাকা-১২১২

মে, ২০২৬ মাসে সংঘটিত সড়ক দুর্ঘটনায় পতিত মোটরযানের ধরণ অনুযায়ী নিহতের সংখ্যা

ক্রম নং	যানবাহনের ধরণ	ঢাকা বিভাগ	চট্টগ্রাম বিভাগ	রাজশাহী বিভাগ	খুলনা বিভাগ	বরিশাল বিভাগ	সিলেট বিভাগ	রংপুর বিভাগ	ময়মনসিংহ বিভাগ	মোট	শতকরা
১	মোটরকার/জীপ	২	৩	২	০	০	১	১	১	১০	১.৭১
২	বাস/মিনিবাস	১৫	১২	৭	৫	৩	৪	৫	৩	৫৪	৯.২২
৩	ট্রাক/কাভার্ডভ্যান	৩১	২৪	১৮	২	১	৩	৫	১	৮৫	১৪.৫১
৪	পিকআপ	৯	৪	২	১	১	১০	২	১	৩০	৫.১২
৫	মাইক্রোবাস	২	১	১	০	০	১	০	০	৫	০.৮৫
৬	অ্যাম্বুলেন্স	৫	১	০	০	০	০	০	০	৬	১.০২
৭	মোটরসাইকেল	৪৭	৩১	১৩	২৩	৯	৫	২৭	৪	১৫৯	২৭.১৩
৮	ভ্যান	২	১	৬	৩	০	০	৪	০	১৬	২.৭৩
৯	ট্রাক্টর	০	৫	০	০	০	০	৩	০	৮	১.৩৭
১০	ইজিবাইক	৪	৩	০	৩	০	০	৭	০	১৭	২.৯০
১১	ব্যাটারি চালিত রিক্সা	১৭	৫	১	০	৫	০	০	৬	৩৪	৫.৮০
১২	অটোরিক্সা	৫	১২	০	১	২	৬	৪	২০	৫০	৮.৫৩
১৩	অন্যান্য	১৩	৩১	২৭	১৮	২	৮	৮	৫	১১২	১৯.১১
সর্বমোট =		১৫২	১৩৩	৭৭	৫৬	২৩	৩৮	৬৬	৪১	৫৮৬	১০০

২.৬.২৬
 তাসনুভা সুলতানা
 উচ্চমান সহঃ কম্পিউ অফিসার
 রোড সেকটি শাখা
 বিআরটিএ ভবন, বনানী, ঢাকা-১২১২

২.৬.২৬

সুবীর কুমার সাহা
 উপপরিচালক (ইঞ্জিঃ)
 সংযুক্তঃ উপপরিচালক, রোড সেকটি শাখা
 বাংলাদেশ সড়ক পরিবহন কর্তৃপক্ষ
 বিআরটিএ ভবন, বনানী, ঢাকা-১২১২

মে, ২০২৬ মাসে সংঘটিত সড়ক দুর্ঘটনায় পতিত মোটরযানের ধরণ অনুযায়ী আহতের সংখ্যা

ক্রম নং	যানবাহনের ধরণ	ঢাকা বিভাগ	চট্টগ্রাম বিভাগ	রাজশাহী বিভাগ	খুলনা বিভাগ	বরিশাল বিভাগ	সিলেট বিভাগ	রংপুর বিভাগ	ময়মনসিংহ বিভাগ	মোট	শতকরা
১	মোটরকার/জীপ	১০	২	০	০	০	৩	১	১	১৭	২.৪৩
২	বাস/মিনিবাস	১১৪	৩৫	৫	৬০	০	১৫	২৪	০	২৫৩	৩৬.০৯
৩	ট্রাক/কাভার্ডভ্যান	১৭	২৪	৪	৩	৬	২	১	০	৫৭	৮.১৩
৪	পিকআপ	৪১	৩	০	০	৫	১১	০	২	৬২	৮.৮৪
৫	মাইক্রোবাস	৭	৭	০	০	৫	১	০	০	২০	২.৮৫
৬	অ্যান্ডুলেস	৬	০	০	০	০	০	০	০	৬	০.৮৬
৭	মোটরসাইকেল	৪১	১৫	৯	১৭	৪	৭	১২	২	১০৭	১৫.২৬
৮	ভ্যান	৫	১	৭	০	০	০	২	০	১৫	২.১৪
৯	ট্রাক্টর	০	২	০	০	০	০	০	০	২	০.২৯
১০	ইজিবাইক	১৬	৪	০	৪	০	০	১২	০	৩৬	৫.১৪
১১	ব্যাটারি চালিত রিক্সা	৬	১	৩	০	৭	৪	০	৬	২৭	৩.৮৫
১২	অটোরিক্সা	১২	২০	১	০	০	৮	২	১৫	৫৮	৮.২৭
১৩	অন্যান্য	৫	০	৯	১০	৩	২	৮	৪	৪১	৫.৮৫
সর্বমোট =		২৮০	১১৪	৩৮	৯৪	৩০	৫৩	৬২	৩০	৭০১	১০০


১৩.৫.২৬
তাসলুভা সুলতানা
উচ্চমান সহঃ কম্পিও অর্ডার
রোড সেক্টি দ্বারা
বিআরটিএ ভবন, বনানী, ঢাকা-১২১২


১৩.৫.২৬


১৩.৫.২৬
নূবীর কুমার সাহা
উপপরিচালক (ইন্সিঃ)
সংযুক্ত উপপরিচালক, রোড সেক্টি শাখা
বাংলাদেশ সড়ক পরিবহন কর্তৃপক্ষ
বিআরটিএ ভবন, বনানী, ঢাকা-১২১২

মে, ২০২৬ মাসে সংঘটিত সড়ক দুর্ঘটনার বিভাগভিত্তিক শতকরা পরিসংখ্যান

বিভাগ	সড়ক দুর্ঘটনার সংখ্যা	সড়ক দুর্ঘটনার শতকরা হার	নিহতের সংখ্যা	নিহতের শতকরা হার	আহতের সংখ্যা	আহতের শতকরা হার
ঢাকা	১৪৮	২৫.৭৪	১৫২	২৫.৯৪	২৮০	৩৯.৭২
চট্টগ্রাম	১৪৪	২৫.০৪	১৩৩	২২.৭০	১১৪	১৬.১৭
রাজশাহী	৭০	১২.১৭	৭৭	১৩.১৪	৩৮	৫.৩৯
খুলনা	৫৬	৯.৭৪	৫৬	৯.৫৬	৯৮	১৩.৯০
বরিশাল	২৮	৪.৮৭	২৩	৩.৯২	৩০	৪.২৬
সিলেট	৩৩	৫.৭৪	৩৮	৬.৪৮	৫৩	৭.৫২
রংপুর	৬৫	১১.৩০	৬৬	১১.২৬	৬২	৮.৭৯
ময়মনসিংহ	৩১	৫.৩৯	৪১	৭.০০	৩০	৪.২৬
মোট =	৫৭৫	১০০	৫৮৬	১০০	৭০৫	১০০


 তাসনুভা সুলতানা
 উচ্চমান সহঃ কম্পিঃ অফিসঃ
 রোড সেফটি শাখা
 বিআরটিএ ভবন, বনানী, ঢাকা-১২১২


 মোহাম্মদ আনোয়ার পারভেজ
 ডিনিয়র কম্পিউটার অপারেটর (গ্রেড-৯)
 রোড সেফটি শাখা
 বিআরটিএ, বনানী, ঢাকা-১২১২


 সুবীর কুমার সাহা
 উপপরিচালক (ইঞ্জিঃ)
 সংযুক্ত উপপরিচালক, রোড সেফটি শাখা
 বাংলাদেশ সড়ক পরিবহন কর্তৃপক্ষ
 বিআরটিএ ভবন, বনানী, ঢাকা-১২১২