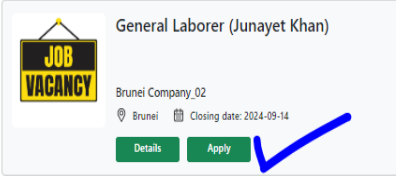


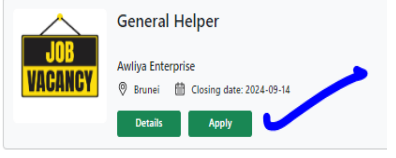


## বোয়েসেল-এর মাধ্যমে অনলাইনে চাকরি আবেদনের ধাপসমূহ

Google Search এ গিয়ে লিখুন [brms.boesl.gov.bd](http://brms.boesl.gov.bd)

ধাপ-১	<p><a href="http://brms.boesl.gov.bd">brms.boesl.gov.bd</a> পোর্টালে প্রবেশ করে রেজিস্ট্রার-এ ক্লিক করতে হবে।</p>	
ধাপ-২	<p>নিজ নাম, মোবাইল নম্বর এবং পছন্দ অনুযায়ী পাসওয়ার্ড প্রদানের মাধ্যমে মোবাইলে একটি OTP কোড গ্রহণের পর Registration সম্পন্ন করতে হবে।</p>	
ধাপ-৩	<p>মোবাইলে প্রাপ্ত OTP কোড প্রদানের মাধ্যমে ভেরিফিকেশন সম্পন্ন করতে হবে।</p>	
ধাপ-৪	<p>Go to Account –এ ক্লিক করে প্রদত্ত মোবাইল নম্বর এবং পাসওয়ার্ড প্রদানের মাধ্যমে Log In সম্পন্ন করতে হবে।</p>	
ধাপ-৫	<p>Log In সম্পন্ন করে আবেদনকারীর নাম, বাবা ও মা-এর নাম, জন্ম তারিখ, পাসপোর্ট এর তথ্য , বৈবাহিক অবস্থা, ঠিকানা, ব্যক্তিগত সিডি, শিক্ষাগত যোগ্যতা, কাজের অভিজ্ঞতা ও ছবিসহ প্রয়োজনীয় তথ্য প্রদানের মাধ্যমে নিজ প্রোফাইল সম্পন্ন করতে হবে।</p>	

<p>ধাপ-৬</p>	<p>ধাপ-৫ সম্পন্ন হলে চাকরি আবেদনের জন্য Start Applying এ ক্লিক করে যোগ্যতা অনুযায়ী চাকরির আবেদন করতে হবে।</p>	<p><b>Foreign Recruitment</b></p> <div style="display: flex; flex-wrap: wrap;"> <div style="width: 50%;">  </div> <div style="width: 50%;">  </div> <div style="width: 50%;">  </div> <div style="width: 50%;">  </div> </div>
<p>ধাপ-৭</p>	<p>চাকরি আবেদন সম্পন্ন হলে অনলাইনে নগদ/বিকাশ/ডেবিট কার্ড/ক্রেডিট কার্ড এর মাধ্যমে নির্ধারিত ফি প্রদান করতে হবে অতঃপর অনলাইন সিস্টেমেই সিডি এবং ইনভয়েস পাওয়া যাবে। উক্ত সিডি এবং ইনভয়েস প্রিন্ট করে সংরক্ষণ করতে হবে। উক্ত ইনভয়েস বোয়েসেল-এ চাকরির সাক্ষাৎকার এর সময় দাখিল করতে হবে।</p>	