

# মাসিক এমআইএস প্রতিবেদন

Monthly MIS Report

Month: APR 2026



বাংলাদেশ গ্যাস ফিল্ডস কোম্পানী লিমিটেড  
Bangladesh Gas Fields Company Limited  
(A Company of Petrobangla)

BGFCL

## সূচিপত্র

এপ্রিল ২০২৬

ক্রমিক নং	বিবরণ	পৃষ্ঠা নং
১।	উৎপাদন পরিসংখ্যান	১-৫
২।	বিক্রয় পরিসংখ্যান	৬-১৫
৩।	তুলনামূলক বিবরণী - উৎপাদন ও বিক্রয়	১৬
৪।	বকেয়া পাওনার হিসাব	১৭
৫।	আয় ও ব্যয়ের বিবরণী	১৮
৬।	তুলনামূলক বিবরণী - বকেয়া পাওনা ও আয়/ব্যয়	১৯
৭।	রাষ্ট্রীয় কোষাগারে অর্থ প্রদানের বিবরণী	২০
৮।	মজুদ বিবরণী	২১-২২
৯।	সম্পূরক শুল্ক ও মুসক প্রদানের বিবরণী	২৩
১০।	তহবিল বিবরণী	২৪
১১।	কর্মী সংখ্যার বিবরণী	২৫
১২।	<b>কোম্পানীর চলমান প্রকল্পসমূহ বাস্তবায়নের অগ্রগতি প্রতিবেদন :</b>	২৬-২৯
(ক)	তিতাস গ্যাস ফিল্ডে লোকেশন -ই এবং জি তে ওয়েলহেড কম্প্রসর স্থাপন প্রকল্প	২৬
(খ)	তিতাস, হবিগঞ্জ, বাখরাবাদ ও মেঘনা গ্যাস ফিল্ডে ৭টি কুপের ওয়ার্কওভার প্রকল্প	২৭
(গ)	'তিতাস ও কামতা ফিল্ডে ৪টি মূল্যায়ন-কাম-উন্নয়ন-কুপ খনন' প্রকল্প	২৮
(ঘ)	'হবিগঞ্জ, বাখরাবাদ ও মেঘনা ফিল্ডে ৩-ডি সাইসমিক জরিপ' প্রকল্প	২৯
(ঙ)	তিতাস ও বাখরাবাদ ফিল্ডে ২টি গভীর অনুসন্ধান কুপ খনন প্রকল্প	৩০




বাংলাদেশ গ্যাস ফিল্ডস কোম্পানী লিমিটেড  
উৎপাদন পরিসংখ্যান

F:/MIS[File]Sheet1

পৃষ্ঠা নং-১  
প্রতিবেদন কালঃ এপ্রিল ২০২৬

গ্যাস : এমএমসিএম; পানি এবং পেট্রোলিয়ামজাত দ্রব্যাদি : হাজার লিটার ১ কিউঃ মিঃ = ৩৫.৩১৪৭ কিউঃ ফিঃ; ১৫৯ লিটার = ১ ব্যারেল											
গ্যাস ক্ষেত্র	কূপ সংখ্যা	উৎপাদনক্ষম কূপ সংখ্যা	উৎপাদনরত কূপ সংখ্যা	উৎপাদন	দৈনিক উৎপাদন ক্ষমতা	চলতি বৎসরের লক্ষ্যমাত্রা	(বিগত মাস) মার্চ ২০২৬	(চলতি মাস) এপ্রিল ২০২৬	বিগত বৎসরের মোট	চলতি বৎসরের ক্রমপূঞ্জিত	প্রারম্ভ হইতে ক্রমপূঞ্জিত
তিতাস	কূপ নং-১	কূপ নং-১	কূপ নং-১	গ্যাস	০.৩১৩	১১১.৩৬৫	৮.৫৪৬	৮.১৬০	১৩৩.৫১৮	৯২.৭৮০	১৩৬১৮.৭৮৩
	কূপ নং-২	কূপ নং-২	কূপ নং-২	"	০.৫২৬	১৮৭.২৫১	১৬.২৪৫	১৫.৮৫৭	২০২.০৭৬	১৬২.০২৬	১৪২০৭.০৯৯
	কূপ নং-৩	স্থায়ীভাবে বন্ধ	-	"	০.০০০	০.০০০	০.০০০	০.০০০	০.০০০	০.০০০	৮৯১৩.১৩৮
	কূপ নং-৪	কূপ নং-৪	কূপ নং-৪	"	০.৫৭৫	২০৪.৪৫৭	১৬.২৪৩	১৫.৯৬৩	২৩০.৯০৩	১৬৯.৯৩৭	১২৩৫০.৩২৫
	কূপ নং-৫	কূপ নং-৫	কূপ নং-৫	"	০.৬০৪	২১৪.৯৮৫	১৬.৮৪২	১৬.০১১	২৪১.১২৪	১৭৭.৭১৮	১৪১০০.৯৩১
	কূপ নং-৬	কূপ নং-৬	কূপ নং-৬	"	০.৬৬২	২৩৫.৬০৪	১৯.৮০৬	১৮.৯৪০	২৬৭.০০৭	১৯৯.৮০৬	১২২৪৫.৫৩৯
	কূপ নং-৭	কূপ নং-৭	কূপ নং-৭	"	০.৫০৬	১৮০.১৯৮	১৬.০৪৭	১৬.০২২	২০০.২৪৩	১৫৬.৬৯৫	১১১৬৫.২৮৭
	কূপ নং-৮	কূপ নং-৮	কূপ নং-৮	"	০.৪৫৫	১৬১.৮৭১	১৪.১৬৯	১৩.৭০১	১৮৪.৯৫২	১৪২.১২৪	৯০৩৪.৪৫৪
	কূপ নং-৯	কূপ নং-৯	কূপ নং-৯	"	০.৪৩৫	১৫৪.৮৭৯	১৩.১০২	১২.৭৪০	১৬৭.৯০৩	১৩১.৩১৭	৯০৯২.১৩৯
	কূপ নং-১০	কূপ নং-১০	কূপ নং-১০	"	০.৫০৫	১৭৯.৭৪১	১৫.২০৮	১৪.৭৫১	২০৭.১২৩	১৫৪.৩০৭	৭১৮৪.৯৭৮
	কূপ নং-১১	কূপ নং-১১	কূপ নং-১১	"	০.৪৯৮	১৭৭.০৫৫	১৭.২৫৭	১৮.১২৯	২০১.৪৮৪	১৬০.২১৫	৮৬৫৬.৯১৮
	কূপ নং-১২	কূপ নং-১২	কূপ নং-১২	"	০.২১৪	৭৬.১০৩	৬.৬৪৩	৪.৭৬২	১১৮.২৪২	৬১.৩৯৭	৩৮১৫.০২৭
	কূপ নং-১৩	সাময়িকভাবে বন্ধ	-	"	০.০০০	০.০০০	০.০০০	০.০০০	০.০০০	০.০০০	৫৫০৮.৮১২
	কূপ নং-১৪	সাময়িকভাবে বন্ধ	-	"	০.০০০	০.০০০	০.০০০	০.০০০	০.৪৬৪	০.০০০	৪৬২৯.০৩০
	কূপ নং-১৫	সাময়িকভাবে বন্ধ	-	"	০.০০০	০.০০০	০.০০০	০.০০০	০.০০০	০.০০০	৪৪২০.৯২৯
	কূপ নং-১৬	কূপ নং-১৬	কূপ নং-১৬	"	০.৩১০	১১০.৩৩১	১১.৭৯৪	১১.৩৩৮	৯৯.৩৬১	১০১.০১৯	৫৩৯৭.০৯৩
	কূপ নং-১৭	কূপ নং-১৭	কূপ নং-১৭	"	০.১৪১	৫০.২০৭	৫.৪১৭	৫.২৬২	৭২.৪৮৪	৩৭.২৭৬	১৯৫৭.৬৭৫
	কূপ নং-১৮	কূপ নং-১৮	কূপ নং-১৮	"	০.২৭২	৯৬.৬৩৬	৯.৬২৩	৯.১৯৮	১০৯.১৪৪	৮৪.৮৩৪	২০৭৫.৯৯৩
	কূপ নং-১৯	কূপ নং-১৯	কূপ নং-১৯	"	০.৪৮১	১৭১.০৭২	১৪.৯১৩	১৪.২০৮	১৮৭.২০১	১৪৫.৭৫৩	১৯৯৭.০১৩
	কূপ নং-২০	কূপ নং-২০	কূপ নং-২০	"	০.২৬২	৯৩.২১৩	৮.১৬৯	৮.৩০৫	৯৭.৯২৮	৮১.৬৩০	১২৭৮.১৭৫
	কূপ নং-২১	কূপ নং-২১	কূপ নং-২১	"	০.২৩৬	৮৩.৮৮২	৭.৬৮৪	৭.৪৭৫	৮৮.৫২৫	৭৪.৪৮৫	৯০৮.৯৫০
	কূপ নং-২২	সাময়িকভাবে বন্ধ	-	"	০.০০০	০.০০০	০.০০০	০.০০০	০.০০০	০.০০০	৮৫৯.৩৮৩
	কূপ নং-২৩	কূপ নং-২৩	কূপ নং-২৩	"	০.৪৮৬	১৭৩.০৯৮	১৫.২৫৯	১৪.৭৪৭	১৮৭.০০৪	১৪৯.৮৩৪	১৫৬৬.৭২৩
	কূপ নং-২৪	কূপ নং-২৪	কূপ নং-২৪	"	০.২২৮	৮১.২২৪	৬.৯৭১	৬.৮৯৩	৮৪.০২৮	৭০.৩৫০	৪৮৫.৫৮০
	কূপ নং-২৫	কূপ নং-২৫	কূপ নং-২৫	"	০.৩৭৮	১৩৪.৬০১	৯.৭৮৭	১০.৮৫৩	১৫৪.০০৮	১১৩.৭৩০	১৪৬৬.৫৩৯
	কূপ নং-২৬	কূপ নং-২৬	কূপ নং-২৬	"	০.৭৮৫	২৭৯.৪২৭	১৯.৬১৯	২২.৯৯৫	২৯৯.৪১৯	২২৯.৬৮৭	২৫৩৫.০১৭
	কূপ নং-২৭	কূপ নং-২৭	কূপ নং-২৭	"	০.৩০৯	১১০.১০৩	১০.২৬৯	৯.৯৮৬	১২০.০৬৩	৯৫.২৯২	১৮৭৭.৩২৬
	কূপ নং-২৮ *	-	-	-	০.৪২৫	৩৭.৬৭৯	০.০০০	০.০০০	০.০০০	০.০০০	০.০০০
	কূপ নং-৩১ *	-	-	-	০.০০০	০.০০০	০.০০০	০.০০০	০.০০০	০.০০০	০.০০০
মোট :	২৭টি	২৬টি	২২টি								
বিশেষ দৃষ্টব্য : তিতাস কূপ নং-৩, ২৫-০২-২০০৮ তারিখ হতে স্থায়ীভাবে বন্ধ করা হয়েছে।				গ্যাস	৯.৬০৭	৩৩০৪.৯৮১	২৭৯.৬১৩	২৭৬.২৯৬	৩৬৫৪.২০৪	২৭৯২.২১২	১৬১৩৪৮.৮৫৬
তিতাস কূপ নং-১৩, ০৫-০৯-২০১৯ তারিখে, কূপ নং-১৪, ১৩-৭-২০২৪ তারিখে, কূপ নং-১৫, ১৪-০৪-২০২৪ তারিখে এবং কূপ নং-২২, ২৫-০৪-২০২১ তারিখে সাময়িকভাবে বন্ধ করা হয়েছে।				পানি	০.০০০	০.০০০	১৩০৬.১৮৫	১২৭৬.৬১১	১৯৩৯৮.৬৩৬	১৩৪৮৮.৯২৪	১৪৫৯৯০৬.৪৪১
*কূপ নং-২৮ ও ৩১ এর ড্রিলিং কাজ সম্পন্ন না হওয়ায় উৎপাদনে আসেনি।				কনডেনসেট	৪৩.৩৫২	১৫৮২৩.৪২০	১৩৮৫.৫২৬	১৩৬৫.৩৩৩	১৯২৩৬.৯৩৩	১৪৩১১.১১৩	৯৭২৪২১.৪০৮
				এমএস	০.০০০	০.০০০	০.০০০	০.০০০	০.০০০	০.০০০	১৭৭২৬৮.৮৯০
				এইচএসডি	০.০০০	০.০০০	০.০০০	০.০০০	০.০০০	০.০০০	৭৬০৪৮৫.১৪৪

২৩-০৫-২০২৬

মোঃ লিখন আলী  
উপব্যবস্থাপক (এমআইএস), অঃ দাঃ  
বাংলাদেশ গ্যাস ফিল্ডস কোম্পানী লিমিটেড

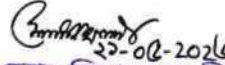
মোঃ গোলাম কিবরিয়া  
উপব্যবস্থাপক (এমআইএস এন্ড বাজেট)  
বাংলাদেশ গ্যাস ফিল্ডস কোম্পানী লিমিটেড

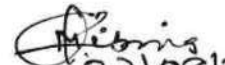
বাংলাদেশ গ্যাস ফিল্ডস কোম্পানী লিমিটেড  
উৎপাদন পরিসংখ্যান

F://MIS[File]Sheet1

পৃষ্ঠা নং-২  
প্রতিবেদন কালঃ এপ্রিল ২০২৬

গ্যাস : এমএমসিএম; পানি এবং পেট্রোলিয়ামজাত দ্রব্যাদি : হাজার লিটার ১ কিউঃ মিঃ = ৩৫.৩১৪৭ কিউঃ ফিঃ; ১৫৯ লিটার = ১ ব্যারেল											
গ্যাস ক্ষেত্র	কূপ সংখ্যা	উৎপাদনক্ষম কূপ সংখ্যা	উৎপাদনরত কূপ সংখ্যা	উৎপাদন	দৈনিক উৎপাদন ক্ষমতা	চলতি বৎসরের লক্ষ্যমাত্রা	(বিগত মাস) মার্চ ২০২৬	(চলতি মাস) এপ্রিল ২০২৬	বিগত বৎসরের মোট	চলতি বৎসরের ক্রমপূঞ্জিত	প্রারম্ভ হইতে ক্রমপূঞ্জিত
হবিগঞ্জ	কূপ নং-১	সাময়িকভাবে বন্ধ	-	গ্যাস	০.০০০	০.০০০	০.০০০	০.০০০	০.০০০	০.০০০	৮১৯৩.৬৫৪
	কূপ নং-২	সাময়িকভাবে বন্ধ	-	"	০.০০০	০.০০০	০.০০০	০.০০০	০.০০০	০.০০০	৭৮১২.৩৩৯
	কূপ নং-৩	কূপ নং-৩	কূপ নং-৩	"	০.২৪২	৮৬.২২৫	১৪.৫১৩	১৩.৯৮০	১৩৪.১০৩	১১৯.২৫৩	১২৩২৭.২৬৫
	কূপ নং-৪	কূপ নং-৪	কূপ নং-৪	"	০.২৪১	৮৫.৮৭৮	০.০০০	০.০০০	১৩৪.১০৩	৩৩.৫২৮	১২০২৭.৯২৭
	কূপ নং-৫	কূপ নং-৫	কূপ নং-৫	"	০.৫৯২	১৮০.৪৮৪	২৪.১০২	২৩.৩৯৯	১৩৬.২৯১	১৫৮.৭৭১	৯৯১৯.৭৫৭
	কূপ নং-৬	সাময়িকভাবে বন্ধ	-	"	০.০০০	০.০০০	০.০০০	০.০০০	৩৭.৫৭০	০.০০০	৫০০০.৬৫৮
	কূপ নং-৭	কূপ নং-৭	কূপ নং-৭	"	১.০৯১	৩৮৮.০৯৬	৩৪.৩০৩	৩৩.১৮৩	৪০৩.২৭৩	৩৩৬.১৬৬	১০১৩৮.০৩৫
	কূপ নং-৮	সাময়িকভাবে বন্ধ	-	"	০.০০০	০.০০০	০.০০০	০.০০০	০.০০০	০.০০০	৩১২.১৩৮
	কূপ নং-৯	সাময়িকভাবে বন্ধ	-	"	০.০০০	০.০০০	০.০০০	০.০০০	০.০০০	০.০০০	১৪৯০.৯৩০
	কূপ নং-১০	কূপ নং-১০	কূপ নং-১০	"	০.৩২৬	১১৬.০৩২	১১.৪৫০	১১.০৭৬	১৮২.০৫৬	১১২.১১৭	৮৭৮৯.১৭৪
	কূপ নং-১১	কূপ নং-১১	কূপ নং-১১	"	০.১৫৬	৫৫.৪৯৫	৫.২৯৩	৫.১২০	৬২.০৬৯	৫১.৮০৮	৩৫৬২.৮৪০
মোট :	১১টি	১১টি	৬ টি								
বিশেষ দ্রষ্টব্য : হবিগঞ্জ ফিল্ডে কূপ নং-১, ২৮-০২-২০২২ তারিখে,				গ্যাস	২.৬৪৮	৯১২.২১০	৮৯.৬৬১	৮৬.৭৫৮	১০৮৯.৪৬৫	৮১১.৬৪৩	৭৯৫৭৬.৭১৭
কূপ নং-২, ৪-৩-২০১৩ তারিখে, কূপ নং-৮, ১৯-০৬-২০০৪ তারিখে				পানি	০.০০০	০.০০০	২০৫৯.১৯৮	২৫৭৬.৮২২	১৩৪৩৭.৩০২	১৯০৮২.১২০	১১৪৪৪২.৩৩০
কূপ নং-৯, ২২-০৪-২০০৮ তারিখে এবং ২৮-০৫-২০২৫ তারিখে				কনভেনসেন্ট	০.৮০৩	২৯৩.১৯০	২১.৬৮০	২০.১৩০	৩৪৯.৫৯০	২২৫.৯৪০	২৪৮১৮.৬৪৩
সাময়িকভাবে বন্ধ করা হয়েছে।				এমএস	০.০০০	০.০০০	০.০০০	০.০০০	০.০০০	০.০০০	০.০০০
				এইচএসডি	০.০০০	০.০০০	০.০০০	০.০০০	০.০০০	০.০০০	০.০০০


  
২১-০৫-২০২৬  
মোঃ লিখন আলী  
উপব্যবস্থাপক (এমআইএস), অঃ দাঃ  
বাংলাদেশ গ্যাস ফিল্ডস কোম্পানী লিমিটেড  
বিরাসার, ব্রাহ্মণবাড়িয়া-৩৪০০।


  
২১/০৫/২৬  
মোঃ গোলাম কিবরিয়া  
উপব্যবস্থাপক (এমআইএস এন্ড বাজেট)  
বাংলাদেশ গ্যাস ফিল্ডস কোম্পানী লিমিটেড  
প্রধান কার্যালয়, ব্রাহ্মণবাড়িয়া-৩৪০০

বাংলাদেশ গ্যাস ফিল্ডস কোম্পানী লিমিটেড  
উৎপাদন পরিসংখ্যান

পৃষ্ঠা নং-৩  
প্রতিবেদন কালঃ এপ্রিল ২০২৬

গ্যাস : এমএমসিএম; পানি এবং পেট্রোলিয়ামজাত দ্রব্যাদি : হাজার লিটার ১ কিউঃ মিঃ = ৩৫.৩১৪৭ কিউঃ ফিঃ; ১৫৯ লিটার = ১ ব্যারেল											
গ্যাস ক্ষেত্র	কূপ সংখ্যা	উৎপাদনক্ষম কূপ সংখ্যা	উৎপাদনরত কূপ সংখ্যা	উৎপাদন	দৈনিক উৎপাদন ক্ষমতা	চলতি বৎসরের লক্ষ্যমাত্রা	(বিগত মাস) মার্চ ২০২৬	(চলতি মাস) এপ্রিল ২০২৬	বিগত বৎসরের মোট	চলতি বৎসরের ক্রমপূঞ্জিত	প্রারম্ভ হইতে ক্রমপূঞ্জিত
বাখরাবাদ	কূপ নং-১	কূপ নং-১	কূপ নং-১	গ্যাস	০.২১৬	৭৬.৭৫৫	২.৭৪৪	২.৪১৬	১২০.৫৪৮	৫৪.৫৮০	৪৮৭৫.৭৮৭
	কূপ নং-২	সাময়িকভাবে বন্ধ	-	"	০.০০০	০.০০০	০.০০০	০.০০০	০.০০০	০.০০০	২৪৬৩.৯৩৪
	কূপ নং-৩	কূপ নং-৩	কূপ নং-৩	"	০.০৮১	২৮.৭০৮	২.৮৭৬	২.৩২২	৩৪.৭৭৫	২৭.২৮২	৪৮৮০.৪০২
	কূপ নং-৪	সাময়িকভাবে বন্ধ	-	"	০.০০০	০.০০০	০.০০০	০.০০০	০.০০০	০.০০০	১৫৮২.৩৬৮
	কূপ নং-৫	কূপ নং-৫	কূপ নং-৫	"	০.১৩০	৪৬.২৫৬	৪.৫২৩	৪.৪৪১	৫২.১৪৬	৪৫.৫৫৪	২০৩৭.৮৪৫
	কূপ নং-৬	সাময়িকভাবে বন্ধ	-	"	০.০০০	০.০০০	০.০০০	০.০০০	০.০০০	০.০০০	১৪২০.৩৪৪
	কূপ নং-৭	সাময়িকভাবে বন্ধ	-	"	০.১৪২	৬.৩৪৯	০.০০০	০.০০০	০.০০০	০.০০০	৩০৫০.৭৬৩
	কূপ নং-৮	কূপ নং-৮	কূপ নং-৮	"	০.০৮০	২৮.৫৬৪	২.৮৬০	২.৬৭৫	৩৪.৫৪৭	২৭.৩৯২	৪০১১.৭৮৬
	কূপ নং-৯	কূপ নং-৯	কূপ নং-৯	"	০.১০৮	৩৮.৫৮৫	৩.৫৪৬	৩.৪৭০	৪২.৪০৫	৩৪.৯৮৪	৯৮৬.২২৮
	কূপ নং-১০	কূপ নং-১০	কূপ নং-১০	"	০.০০৫	১.৯০৩	০.৪২২	০.৩৫১	৮.৫৬৩	১.৯৬৯	২৪০.১৩০
মোট :	১০টি	১০টি	৬টি								
বিশেষ দ্রষ্টব্য: বাখরাবাদ ফিল্ডে কূপ নং-২, ২৯-০৩-২০২০ তারিখে				গ্যাস	০.৭৬২	২২৭.১১৯	১৬.৯৭১	১৫.৬৭৫	২৯২.৯৮৪	১৯১.৭৬১	২৫৫৪৯.৫৮৭
কূপ নং-৪, ৩০-৬-১৯৯৮ তারিখে, কূপ নং-৬, ১৪-০৮-১৯৯৯ তারিখে				পানি	০.০০০	০.০০০	৩৫৬৬.৭৩২	৩৪৮৩.৪৩০	২৫৬২৮.৯৩৪	৩২৪৮২.১২৫	৬৯৬২২৪.৮৮৮
এবং কূপ নং-৭, ৩০-১২-২০১৫ তারিখে সাময়িকভাবে বন্ধ করা হয়েছে।				কন্ডেনসেট (হাঙ্কা)	২.১৮৫	৭৯৭.৪৫০	৪৯.৩৭৬	৪৩.২৯৭	১২২০.৮৪৭	৬৯৫.৮২৯	১৪৭৯৯২.১০৮
				কন্ডেনসেট (ভারী)	১.১৭৬	৪২৯.৪০৫	২৯.০০৪	২২.৫২৬	৬৭১.২৯০	৩৮৫.২৫৭	৩০৬৭২.৬৮৬
				এমএস	০.০০০	০.০০০	০.০০০	০.০০০	০.০০০	০.০০০	১৩৫৭০৯.৯৮১
				এইচএসডি	০.০০০	০.০০০	০.০০০	০.০০০	০.০০০	০.০০০	১৪৭৪২৫.৩৩৪

  
১২-০৫-২০২৬  
মোঃ লিখন আলী  
উপব্যবস্থাপক (এমআইএস), অঃ দাঃ  
বাংলাদেশ গ্যাস ফিল্ডস কোম্পানী লিমিটেড  
বিলাসার, ব্রাহ্মণবাড়িয়া-৩৪০০।

  
২১/০৫/২৬  
মোঃ গোলাম কিবরিয়া  
উপব্যবস্থাপক (এমআইএস এন্ড বাজেট)  
বাংলাদেশ গ্যাস ফিল্ডস কোম্পানী লিমিটেড  
প্রধান কার্যালয়, ব্রাহ্মণবাড়িয়া-৩৪০০

বাংলাদেশ গ্যাস ফিল্ডস্ কোম্পানী লিমিটেড  
উৎপাদন পরিসংখ্যান

F:/MIS[File]Sheet1

পৃষ্ঠা নং-৪  
প্রতিবেদন কালঃ এপ্রিল ২০২৬

গ্যাস : এমএমসিএম; পানি এবং পেট্রোলিয়ামজাত দ্রব্যাদি : হাজার লিটার ১ কিউঃ মিঃ = ৩৫.৩১৪৭ কিউঃ ফিঃ; ১৫৯ লিটার = ১ ব্যারেল											
গ্যাস ক্ষেত্র	কূপ সংখ্যা	উৎপাদনক্রম কূপ সংখ্যা	উৎপাদনরত কূপ সংখ্যা	উৎপাদন	দৈনিক উৎপাদন ক্ষমতা	চলতি বৎসরের লক্ষ্যমাত্রা	(বিগত মাস) মার্চ ২০২৬	(চলতি মাস) এপ্রিল ২০২৬	বিগত বৎসরের মোট	চলতি বৎসরের ক্রমপূঞ্জিত	প্রারম্ভ হইতে ক্রমপূঞ্জিত
নরসিংদী	কূপ নং-১	কূপ নং-১	কূপ নং-১	গ্যাস	০.৪১৬	১৪৭.৮৫১	১২.৬৩৫	১২.৫৫২	১৫৮.৫২৮	১২৫.৭১৭	৫২৭৮.১৩৭
	কূপ নং-২	কূপ নং-২	কূপ নং-২	গ্যাস	০.২১৬	৭৬.৭২৮	৬.৩২৮	৬.২৪৪	৭৩.৩১৮	৬৪.৯২৬	২২৮৫.৫৭০
মোট :	২টি	২টি	২টি								
				গ্যাস	০.৬৩১	২২৪.৫৭৯	১৮.৯৬৩	১৮.৭৯৬	২৩১.৮৪৬	১৯০.৬৪৩	৭৫৬৩.৭০৭
				পানি	০.০০০	০.০০০	১১৭.৭৪২	১১৫.৫৮৮	১৩৪৩.৪৬৭	১১৭৭.৪০৮	৪০৫১০.৮৫৯
				কনডেনসেট	৪.১০৩	১৪৯৭.৬৭৮	১২৮.৭৯৬	১২৭.১৬৪	১৫৯৯.৭৩২	১৩০৭.১৮৬	৮১৪২০.৩৫২
				এমএস	০.০০০	০.০০০	০.০০০	০.০০০	০.০০০	০.০০০	০.০০০
				এইচএসডি	০.০০০	০.০০০	০.০০০	০.০০০	০.০০০	০.০০০	০.০০০
মেঘনা	কূপ নং-১	কূপ নং-১	কূপ নং-১	গ্যাস	০.১৩৯	৪৯.৩৩১	৩.২১৩	২.৭৪০	৪৫.৯৯৬	৪৪.২৬৩	২৪০৩.৫৩৮
মোট :	১টি	১টি	১টি								
				গ্যাস	০.১৩৯	৪৯.৩৩১	৩.২১৩	২.৭৪০	৪৫.৯৯৬	৪৪.২৬৩	২৪০৩.৫৩৮
				পানি	০.০০০	০.০০০	৩৮০৫.৮০৫	৩৬০৮.৬১৬	৩১৮৮৪.৭৩৫	৪০৩৮৩.২৭৩	৩০৯১৬৭.১০৮
				কনডেনসেট	০.৬৪৬	২৩৫.৭৫১	১৩.২২১	৯.৪৪১	২৮৩.৭৭৩	১৯৭.৮৮৫	২২৭০৫.৭৫০
				এমএস	০.০০০	০.০০০	০.০০০	০.০০০	০.০০০	০.০০০	০.০০০
				এইচএসডি	০.০০০	০.০০০	০.০০০	০.০০০	০.০০০	০.০০০	০.০০০
কামতা	কূপ নং-১	বন্ধ	-	গ্যাস	০.০০০	০.০০০		০.০০০	০.০০০	০.০০০	৫৯৭.৫০৪
মোট :	১টি	১টি	-		০.০০০	০.০০০					
				গ্যাস	০.০০০	০.০০০	০.০০০	০.০০০	০.০০০	০.০০০	৫৯৭.৫০৪
				পানি	০.০০০	০.০০০	০.০০০	০.০০০	০.০০০	০.০০০	১৮৭২২.৫৮৬
				এইচএসডি	০.০০০	০.০০০	০.০০০	০.০০০	০.০০০	০.০০০	৬৭৫.৮৮১
সর্বমোট :	৫২টি	৫১টি	৩৭টি								
				গ্যাস	১৩.৭৮৭	৪৭১৮.২২০	৪০৮.৩২১	৪০০.২৬৫	৫৩১৪.৪৯৫	৪০৩০.৫২২	২৭৭০৩৯.৯০৯
				পানি	০.০০০	০.০০০	১০৮৫৫.৬৬২	১১০৬১.০৬৭	৯১৬৯৩.০৭৪	১০৬৬১৩.৮৫০	২৬৩৮৯৭৪.২১২
				কনডেনসেট	৫১.০৮৯	১৯০৭৬.৮৯৪	১৬২৭.৬০৩	১৫৮৭.৮৯১	২৩৩৬২.১৬৫	১৭১২৩.২১০	১২৮০০৩০.৯৪৭
				এমএস	০.০০০	০.০০০	০.০০০	০.০০০	০.০০০	০.০০০	৩১২৯৭৮.৮৭১
				এইচএসডি	০.০০০	০.০০০	০.০০০	০.০০০	০.০০০	০.০০০	৯০৭৯১০.৪৭৮

২৩-০৫-২০২৬  
মোঃ লিখন আলী  
উপব্যবস্থাপক (এমআইএস), অঃ দঃ  
বাংলাদেশ গ্যাস ফিল্ডস্ কোম্পানী লিমিটেড  
বিরাসার, ব্রাহ্মণবাড়িয়া-৩৪০০।

২৩/০৫/২৬  
মোঃ গোলাম কিবরিয়া  
উপব্যবস্থাপক (এমআইএস এন্ড গ্যেট)  
বাংলাদেশ গ্যাস ফিল্ডস্ কোম্পানী লিমিটেড  
প্রধান কার্যালয়, ব্রাহ্মণবাড়িয়া-৩৪০০

## বাংলাদেশ গ্যাস ফিল্ডস কোম্পানী লিমিটেড

## উৎপাদন পরিসংখ্যান

প্রতিবেদন কালঃ এপ্রিল ২০২৬

## ফেনী ও সালদা গ্যাস ক্ষেত্রে বিজিএফসিএল এর পরিচালনাধীন সময়ের উৎপাদন পরিসংখ্যান :

গ্যাস : এমএমসিএম; পানি এবং পেট্রোলিয়ামজাত দ্রব্যাদি : হাজার লিটার (১ কিউঃ মিঃ = ৩৫.৩১৪৭ কিউঃ ফিঃ; ১৫৯ লিটার = ১ ব্যারেল)													
গ্যাস ক্ষেত্র	কূপ সংখ্যা	উৎপাদনক্রম কূপ সংখ্যা	উৎপাদনরত কূপ সংখ্যা	উৎপাদন	দৈনিক উৎপাদন ক্ষমতা	চলতি বৎসরের লক্ষ্যমাত্রা	(বিগত মাস)	(চলতি মাস)	বিগত বৎসরের মোট	চলতি বৎসরের ক্রমপূঞ্জিত	প্রারম্ভ হইতে ক্রমপূঞ্জিত		
ফেনী	কূপ নং-১	হস্তান্তরিত	-	গ্যাস	০.০০০	০.০০০	০.০০০	০.০০০	০.০০০	০.০০০	৯৪৫.৫৯২		
	কূপ নং-২	হস্তান্তরিত	-	গ্যাস	০.০০০	০.০০০	০.০০০	০.০০০	০.০০০	০.০০০	১৭৩.২৫৩		
মোট :	২টি	২টি	-										
ফেনী গ্যাস ক্ষেত্রের কূপ নং-১, ১১-২- ১৯৯৮ এবং কূপ নং-২, ১৭-২-১৯৯৭ তারিখে বন্ধ করা হয়েছে।				গ্যাস	০.০০০	০.০০০	০.০০০	০.০০০	০.০০০	০.০০০	১১১৮.৮৪৫		
				পানি	০.০০০	০.০০০	০.০০০	০.০০০	০.০০০	০.০০০	০.০০০	৮১৫৫০.৭৮৩	
				কনডেনসেট	০.০০০	০.০০০	০.০০০	০.০০০	০.০০০	০.০০০	০.০০০	১৪৭৬৪.৭২৯	
সালদা	কূপ নং-১	হস্তান্তরিত	-	গ্যাস	০.০০০	০.০০০	০.০০০	০.০০০	০.০০০	০.০০০	৪৮৩.৮৯৫		
	কূপ নং-২	হস্তান্তরিত	-	গ্যাস	০.০০০	০.০০০	০.০০০	০.০০০	০.০০০	০.০০০	২৫.২৮৫		
মোট :	২টি	২টি	-										
০১-৭-২০০১ তারিখ হতে সালদা ফিল্ড বাপেক্সের নিকট হস্তান্তর করা হয়েছে।				গ্যাস	০.০০০	০.০০০	০.০০০	০.০০০	০.০০০	০.০০০	৫০৯.১৮০		
				পানি	০.০০০	০.০০০	০.০০০	০.০০০	০.০০০	০.০০০	০.০০০	১৭৪৫.২৮০	
				কনডেনসেট	০.০০০	০.০০০	০.০০০	০.০০০	০.০০০	০.০০০	০.০০০	২৩২৯.৯৮০	
				এমএস	০.০০০	০.০০০	০.০০০	০.০০০	০.০০০	০.০০০	০.০০০	০.০০০	
				এইচএসডি	০.০০০	০.০০০	০.০০০	০.০০০	০.০০০	০.০০০	০.০০০	০.০০০	
মোট (ফেনী + সালদা) :	৪টি	৪টি	-										
				গ্যাস	০.০০০	০.০০০	০.০০০	০.০০০	০.০০০	০.০০০	০.০০০	১৬২৮.০২৫	
				পানি	০.০০০	০.০০০	০.০০০	০.০০০	০.০০০	০.০০০	০.০০০	০.০০০	৪৩২৯৬.০৬৩
				কনডেনসেট	০.০০০	০.০০০	০.০০০	০.০০০	০.০০০	০.০০০	০.০০০	০.০০০	১৭০৯৪.৭০৯
				এমএস	০.০০০	০.০০০	০.০০০	০.০০০	০.০০০	০.০০০	০.০০০	০.০০০	০.০০০
				এইচএসডি	০.০০০	০.০০০	০.০০০	০.০০০	০.০০০	০.০০০	০.০০০	০.০০০	০.০০০

২১-০৫-২০২৬  
মোঃ লিখন আলী  
উপব্যবস্থাপক (এমআইএস), অঃ দাঃ  
বাংলাদেশ গ্যাস ফিল্ডস কোম্পানী লিমিটেড  
বিরাসার, ব্রাহ্মণবাড়িয়া-৩৪০০।

২১/০৫/২৬  
মোঃ গোলাম কিবরিয়া  
উপব্যবস্থাপক (এমআইএস এক বাজেট)  
বাংলাদেশ গ্যাস ফিল্ডস কোম্পানী লিমিটেড  
প্রধান কার্যালয়, ব্রাহ্মণবাড়িয়া-৩৪০০

## বাংলাদেশ গ্যাস ফিল্ডস্ কোম্পানী লিমিটেড

বিক্রয় খতিয়ান : গ্যাস (পরিমাণঃ মিলিয়ন ঘন মিঃ মূল্যঃ কোটি টাকায়)

সাময়িক হিসাব

প্রতিবেদন কাল : এপ্রিল ২০২৬

বিবরণ	তিতাস গ্যাস টি এন্ড ডি পিএলসি		জালালাবাদ গ্যাস টিএন্ডডি সিস্টেম লিমিটেড		বাখরাবাদ গ্যাস ডিষ্ট্রিবিউশন কোম্পানী লি:		পশ্চিমাঞ্চল গ্যাস কোম্পানী লিমিটেড		কর্ণফুলি গ্যাস ডিষ্ট্রিবিউশন কোম্পানী		সুন্দরবন গ্যাস কোম্পানী লিমিটেড		গ্যাস ট্রান্সমিশন কোম্পানী লিঃ		মোট	
	পরিমাণ	মূল্য	পরিমাণ	মূল্য	পরিমাণ	মূল্য	পরিমাণ	মূল্য	পরিমাণ	মূল্য	পরিমাণ	মূল্য	পরিমাণ	মূল্য	পরিমাণ	মূল্য
<b>চলতি মাস</b>																
লক্ষ্যমাত্রা :	৩১০.৭৭৩	৭৯.৭৫	১৪.৪২০	৪.২৫	২০.৩৮৭	৬.৬৮	৬.৭৯৬	২.১০	০.০০০	০.০০	২৭.৩৪৮	৮.৩০	২.৪৮৬	১.০২	৩৮২.২১০	১০২.১১
প্রকৃত :																
তিতাস	২৬৮.২৫৬	৫৬.৭২	০.০০০	০.০০	৭.৬০৩	২.৫৫	০.০০০	০.০০	০.০০০	০.০০	০.০০০	০.০০	০.০০০	০.০০	২৭৫.৮৫৯	৫৯.২৭
হবিগঞ্জ	০.০০০	০.০০	২২.৯৭৪	৮.৩৮	২০.২৮৯	৬.৮০	৮.১৮৬	২.৭০	০.০০০	০.০০	৩৪.৯৪৯	১০.৬৪	০.০০০	০.০০	৮৬.৩৯৮	২৮.৫২
বাখরাবাদ	১৫.২৭৫	৩.২৩	০.০০০	০.০০	০.০৮৭	০.০৩	০.০০০	০.০০	০.০০০	০.০০	০.০০০	০.০০	০.০০০	০.০০	১৫.৩৬২	৩.২৬
কামতা	০.০০০	০.০০	০.০০০	০.০০	০.০০০	০.০০	০.০০০	০.০০	০.০০০	০.০০	০.০০০	০.০০	০.০০০	০.০০	০.০০০	০.০০
ফেণী	০.০০০	০.০০	০.০০০	০.০০	০.০০০	০.০০	০.০০০	০.০০	০.০০০	০.০০	০.০০০	০.০০	০.০০০	০.০০	০.০০০	০.০০
নরসিংদী	১৮.৭২৯	৩.৯৬	০.০০০	০.০০	০.০০০	০.০০	০.০০০	০.০০	০.০০০	০.০০	০.০০০	০.০০	০.০০০	০.০০	১৮.৭২৯	৩.৯৬
মেঘনা	০.০০০	০.০০	০.০০০	০.০০	২.৭৩৯	০.৯২	০.০০০	০.০০	০.০০০	০.০০	০.০০০	০.০০	০.০০০	০.০০	২.৭৩৯	০.৯২
সালদা	০.০০০	০.০০	০.০০০	০.০০	০.০০০	০.০০	০.০০০	০.০০	০.০০০	০.০০	০.০০০	০.০০	০.০০০	০.০০	০.০০০	০.০০
মোট প্রকৃত :	৩০২.২৬০	৬৩.৯১	২২.৯৭৪	৮.৩৮	৩০.৭১৮	১০.২৯	৮.১৮৬	২.৭০	০.০০০	০.০০	৩৪.৯৪৯	১০.৬৪	০.০০০	০.০০	৩৯৯.০৮৭	৯৫.৯৩
<b>বিগত মাস</b>																
লক্ষ্যমাত্রা :	২৯০.০৫৫	৭৪.৪৩	১৩.৪৫৯	৩.৯৭	১৯.০২৮	৬.২৪	৬.৩৪৩	১.৯৬	০.০০০	০.০০	২৫.৫২৫	৭.৭৫	২.৩২০	০.৯৫	৩৫৬.৭২৯	৯৫.৩০
প্রকৃত :																
তিতাস	২৭১.৩৮৫	৪৭.৫৫	০.০০০	০.০০	৭.৭৭৫	০.৮৩	০.০০০	০.০০	০.০০০	০.০০	০.০০০	০.০০	০.০০০	১৪.৬৫	২৭৯.১৬০	৬৩.০৩
হবিগঞ্জ	০.০০০	০.০০	২৩.৩৮৮	৮.৮৮	২০.৯৮২	৫.৫৯	৮.৫২৮	৩.৯২	০.০০০	০.০০	৩৬.৩৯৪	১৪.১৭	০.০০০	০.০০	৮৯.২৮৮	৩৬.৭১
বাখরাবাদ	১৬.৫৫৪	১.৫৬	০.০০০	০.০০	০.০৯৪	০.০২	০.০০০	০.০০	০.০০০	০.০০	০.০০০	০.০০	০.০০০	০.০০	১৬.৬৪৮	৩.৮৫
কামতা	০.০০০	০.০০	০.০০০	০.০০	০.০০০	০.০০	০.০০০	০.০০	০.০০০	০.০০	০.০০০	০.০০	০.০০০	০.০০	০.০০০	০.০০
ফেণী	০.০০০	০.০০	০.০০০	০.০০	০.০০০	০.০০	০.০০০	০.০০	০.০০০	০.০০	০.০০০	০.০০	০.০০০	০.০০	০.০০০	০.০০
নরসিংদী	১৮.৮৯৫	৩.৫৫	০.০০০	০.০০	০.০০০	০.০০	০.০০০	০.০০	০.০০০	০.০০	০.০০০	০.০০	০.০০০	০.০০	১৮.৮৯৫	৩.৫৫
মেঘনা	০.০০০	০.০০	০.০০০	০.০০	৩.১১২	১.০৬	০.০০০	০.০০	০.০০০	০.০০	০.০০০	০.০০	০.০০০	০.০০	৩.১১২	১.০৬
সালদা	০.০০০	০.০০	০.০০০	০.০০	০.০০০	০.০০	০.০০০	০.০০	০.০০০	০.০০	০.০০০	০.০০	০.০০০	০.০০	০.০০০	০.০০
মোট প্রকৃত :	৩০৬.৮৩৪	৫২.৬৬	২৩.৩৮৮	৮.৮৮	৩১.৯৬৩	৭.৫১	৮.৫২৪	৩.৯২	০.০০০	০.০০	৩৬.৩৯৪	১৪.১৭	০.০০০	০.০০	৪০৭.১০৩	১০৮.৭৬
<b>চলতি বৎসরের ক্রমপঞ্জিত :</b>																
লক্ষ্যমাত্রা :	২৮২৪.৯৬১	৭২৪.৩৪	১৪৯.৭৭৯	৪৪.১৪	১৯৩.৪৮১	৬৩.৪৪	৩১.১৬০	৯.৬৫	০.০০০	০.০০	৩০৫.১৩৩	৯২.৬০	২২.৩৭৬	৯.২০	৩৫২৬.৮৯	৯৪৩.৩৭
প্রকৃত :																
তিতাস	২৬২৪.৭৮৯	৫৩৫.৭৩	০.০০০	০.০০	৭৬.৩৭৩	২৪.৮০	০.০০০	০.০০	০.০০০	-০.০১	০.০০০	০.০০	০.০০০	৮৬.৬১০	২৭৮৭.৭৭২	৫৯৭.০৪০
হবিগঞ্জ	০.০০০	০.০০	২০৮.৪০৪	৭৭.৫২	২০৮.০৮৯	৬৭.৫৬	৫৬.১৫৫	১৮.১৬	০.০০০	-০.০১	৩১০.৮৭২	৯৪.৪৮	২৪.৪৮০	১০.৩২	৮০৮.০০০	২৬৮.০২৯
বাখরাবাদ	১৭৬.৪৭৯	৩৫.৯৮	০.০০০	০.০০	১.০৭৭	০.৩৫	০.০০০	০.০০	০.০০০	-০.০১	০.০০০	০.০০	০.০০০	১৩.৩৮০	১৯০.৯৩৬	৪১.৯৫৯
কামতা	০.০০০	০.০০	০.০০০	০.০০	০.০০০	০.০০	০.০০০	০.০০	০.০০০	০.০০	০.০০০	০.০০	০.০০০	০.০০	০.০০০	০.০০০
ফেণী	০.০০০	০.০০	০.০০০	০.০০	০.০০০	০.০০	০.০০০	০.০০	০.০০০	০.০০	০.০০০	০.০০	০.০০০	০.০০	০.০০০	০.০০০
নরসিংদী	১৮৯.৯৭০	৩৮.৭৫	০.০০০	০.০০	০.০০০	০.০০	০.০০০	০.০০	০.০০০	০.০০	০.০০০	০.০০	০.০০০	০.০০	১৮৯.৯৭০	৩৮.৭৫
মেঘনা	০.০০০	০.০০	০.০০০	০.০০	৪০.৯১৯	১৩.২৮	০.০০০	০.০০	০.০০০	০.০০	০.০০০	০.০০	০.০০০	৩.৩৩০	৪৪.২৪৯	১৪.৬৭৭
সালদা	০.০০০	০.০০	০.০০০	০.০০	০.০০০	০.০০	০.০০০	০.০০	০.০০০	০.০০	০.০০০	০.০০	০.০০০	০.০০	০.০০০	০.০০০
মোট প্রকৃত :	২৯৯১.২৩৮	৬১০.৪৬	২০৮.৪০৪	৭৭.৫২	৩২৬.৪৫৮	১০৫.৯৮	৫৬.১৫৫	১৮.১৬	০.০০০	-০.০৩	৩১০.৮৭২	৯৪.৪৮	১২৭.৮০০	৫৩.৮৮০	৪০২০.৯২৭	৯৬০.৪৬

মোঃ লিখন আলী  
 উপব্যবস্থাপক (এমআইএস), অঃ সাঃ  
 বাংলাদেশ গ্যাস ফিল্ডস কোম্পানী লিমিটেড  
 বিরাসার, ব্রাহ্মণবাড়িয়া-৩৪০০।

মোঃ গোলাম কিবরিয়া  
 উপব্যবস্থাপক (এমআইএস এন্ড বাজেট)  
 বাংলাদেশ গ্যাস ফিল্ডস কোম্পানী লিমিটেড  
 প্রধান কার্যালয় ব্রাহ্মণবাড়িয়া-৩৪০০

## বাংলাদেশ গ্যাস ফিল্ডস্ কোম্পানী লিমিটেড

বিক্রয় খতিয়ান : গ্যাস (পরিমাণঃ মিলিয়ন ঘন মিঃ মূল্যঃ কোটি টাকায়)

সাময়িক হিসাব

প্রতিবেদন কাল : এপ্রিল ২০২৬

বিবরণ	তিতাস গ্যাস টি এন্ড ডি পিএলসি		জালানাবাদ গ্যাস টিএন্ডডি সিস্টেম লিমিটেড		বাখরাবাদ গ্যাস ডিষ্ট্রিবিউশন কোম্পানী লি:		পশ্চিমাঞ্চল গ্যাস কোম্পানী লিমিটেড		কর্ণফুলি গ্যাস ডিষ্ট্রিবিউশন কোম্পানী		সুন্দরবন গ্যাস কোম্পানী লিমিটেড		গ্যাস ট্রান্সমিশন কোম্পানী লিঃ		মোট	
	পরিমাণ	মূল্য	পরিমাণ	মূল্য	পরিমাণ	মূল্য	পরিমাণ	মূল্য	পরিমাণ	মূল্য	পরিমাণ	মূল্য	পরিমাণ	মূল্য	পরিমাণ	মূল্য
বিগত বৎসরের মোট :																
লক্ষ্যমাত্রা :	৪১১০.৯০৫	৮০৮.১৭	৩৫৭.৫৯১	১২১.৬১	৩৮২.০৮০	১২৩.১৪	৯৯.৭৬৬	৩৪.১২	০.০০০	০.০০	৪২৩.৩৪১	১২০.১২	৪৯.৯৬৭	২০.২৩	৫৪২৩.৬৫	১২২৭.৩৯
প্রকৃত (সাময়িক) :																
তিতাস	৩৩৭৬.৬৯৬	৬৮৯.৬৬	০.০০০	০.০০	১০৬.১৫৭	৩৪.৫৯	০.০০০	০.০০	০.০০০	০.০০	০.০০০	০.০০	১৬৫.৯১১	৬৭.০৮	৩৬৪৮.৭৬৪	৭৯১.৩৩০
হবিগঞ্জ	০.০০০	০.০০	৩১০.২৮৬	১১৬.২৫	২৩৮.৫০১	৭৭.৬৯	১৩০.২৭৫	২৭.৮৭	০.০০০	০.০০	৩৬১.৮৬৪	১২৫.৭৭	৪৪.১৫৯	১৭.৮৫	১০৮৫.০৮৫	৩৬৫.৪৩০
বাখরাবাদ	২৬৩.৫৪৬	৫৩.৮৩	০.০০০	০.০০	১.৩৮৫	০.৪৫	০.০০০	০.০০	০.০০০	০.০০	০.০০০	০.০০	২৩.৮৩১	৯.৬৪	২৮৮.৭৬২	৬৩.৯২০
কামতা	০.০০০	০.০০	০.০০০	০.০০	০.০০০	০.০০	০.০০০	০.০০	০.০০০	০.০০	০.০০০	০.০০	০.০০০	০.০০	০.০০০	০.০০০
ফেনী	০.০০০	০.০০	০.০০০	০.০০	০.০০০	০.০০	০.০০০	০.০০	০.০০০	০.০০	০.০০০	০.০০	০.০০০	০.০০	০.০০০	০.০০০
নরসিংদী	২৩১.০৪১	৪৭.২০	০.০০০	০.০০	০.০০০	০.০০	০.০০০	০.০০	০.০০০	০.০০	০.০০০	০.০০	০.০০০	০.০০	২৩১.০৪১	৪৭.২০০
মেঘনা	০.০০০	০.০০	০.০০০	০.০০	৪২.১৫৩	১৩.৭৪	০.০০০	০.০০	০.০০০	০.০০	০.০০০	০.০০	৩.৮২৫	১.৫৫	৪৫.৯৭৮	১৫.২৯০
সালদা	০.০০০	০.০০	০.০০০	০.০০	০.০০০	০.০০	০.০০০	০.০০	০.০০০	০.০০	০.০০০	০.০০	০.০০০	০.০০	০.০০০	০.০০০
মোট প্রকৃত :	৩৮৭১.২৮৩	৭৯০.৬৯	৩১০.২৮৬	১১৬.২৫	৩৮৮.১৯৬	১২৬.৪৭	১৩০.২৭৫	২৭.৮৭	০.০০০	০.০০	৩৬১.৮৬৪	১২৫.৭৭	২৩৭.৭২৬	৯৬.১২০	৫২৯৯.৬৩০	১২৮৩.১৭
প্রারম্ভ হইতে ক্রমপঞ্জিত :																
মোট প্রকৃত :	২০৬৩৯২.৯২৩	৩৮৩৭৫.৯৭	১৩৮৮৪.৪০৪	৩০৭৮.৮৭	৩৪৩৫৩.৪৬২	৬১৭৬.৩৩	১৪১১৯.২৪৩	৩৩৫৩.৬১	৪১৩১.২০৪	১২৮৪.৭৭	৩১৯২.৩২১	৫৩২.৬২	৫২.৯৬১	৫২০.৩৯	২৭৬১২৬.৫১৮	৫৩৩২২.৫৬

কামরুজ্জামান  
২৩-০৫-২০২৬  
মোঃ লিখন আলী  
উপব্যবস্থাপক (এমআইএস), অঃ দাঃ  
বাংলাদেশ গ্যাস ফিল্ডস্ কোম্পানী লিমিটেড  
বিরাসার, শ্রাঙ্গলবাড়িয়া-৩৪০০।

Atkins  
২৩/০৫/২৬  
মোঃ গোলাম কিবরিয়া  
উপব্যবস্থাপক (এমআইএস এন্ড বজেট)  
বাংলাদেশ গ্যাস ফিল্ডস্ কোম্পানী লিমিটেড  
প্রধান কার্যালয়, ব্রাহ্মণবাড়িয়া-৩৪৩৩

কোম্পানীর নাম : বাংলাদেশ গ্যাস ফিল্ডস কোম্পানী লিমিটেড  
মাসভিত্তিক গ্যাস বিক্রয় বিবরণী, ২০২৪-২০২৫ (প্রকৃত)

গ্যাসের পরিমাণ = এমএমসিএম  
মূল্য = কোটি টাকায়

বৎসর	টিজিটিডিসিএল		জেজিটিডিএসএল		বিজিডিসিএল		পিজিসিএল		জিটিসিএল		এসজিসিএল		পেট্রোবাংলা		মোট	
	পরিমাণ	মূল্য	পরিমাণ	মূল্য	পরিমাণ	মূল্য	পরিমাণ	মূল্য	পরিমাণ	মূল্য	পরিমাণ	মূল্য	পরিমাণ	মূল্য	পরিমাণ	মূল্য
১	২	৩	৪	৫	৬	৭	৮	৯	১০	১১	১২	১৩	১৪	১৫	১৬	১৭
জুলাই-২৪	৩৫৬.২৮৬	৭২.৫৯	৩১.৭৯৬	১১.৮৯	৩২.৯৫০	১০.৬৮	৬.২৫২	২.০৭	১৬.৬০৪	৬.৭২	৩৯.৫৭৪	১২.০১	-	-	৪৮৩.৪৬২	১১৫.৯৬
আগষ্ট-২৪	৩৫৪.০০৩	৭২.৩৫	৩১.২৭১	১১.৫৯	৩২.৭৮৯	১০.৫৬	৭.০০৫	২.৩২	১৪.০১৯	৫.৭৭	৪০.২৩৪	১২.২১	-	-	৪৭৯.৩২১	১১৪.৮০
সেপ্টেম্বর-২৪	৩৪৫.৪০৬	৬৯.৫২	৩০.৬১৬	১১.০৮	৩২.৫৫৫	১০.৫৬	১০.৭২২	৩.৬১	৯.৮৫৯	৪.০৬	৩৫.০৬৩	১০.৬৪	-	-	৪৬৪.২২১	১০৯.৪৭
অক্টোবর-২৪	৩৩৮.৯৬৭	৬৮.১৩	২৯.৬৮৪	১০.৭০	৩২.৭৫৩	১০.৭১	৪.৪৩৯	১.৪৮	২৭.০২৮	১১.১৮	৩৭.৯৯৯	১১.৫২	-	-	৪৭০.৮৭০	১১৩.৭২
নভেম্বর-২৪	৩১৯.৪৬১	৬১.৪৭	২৭.৮৭৪	১০.১৬	৩১.৮৫৫	১০.৫১	৭.০৮৩	২.৩৩	২৩.৬১৫	৯.৮৩	৩৭.৯১১	১১.৫০	-	-	৪৪৭.৭৯৯	১০৫.৮০
ডিসেম্বর-২৪	৩২৩.৮২১	৬৪.৪২	২৭.৬৩২	১০.২৩	৩২.৬৪৬	১০.৮৯	৩.৫৫১	১.১৭	২৫.১৪৫	১০.৪৬	৩৮.০২৩	১১.৫৫	-	-	৪৫০.৮১৮	১০৮.৭২
জানুয়ারি-২৫	৩১২.৩১৫	৬২.১২	২৬.১৩১	৯.৭৯	৩৩.১০২	১১.১১	২.৪৭৩	০.৮২	২৮.৫৫০	১১.৮৭	৩৮.০৭৯	১১.৫৭	-	-	৪৪০.৬৫০	১০৭.২৮
ফেব্রুয়ারি-২৫	২৯৪.২৫৭	৫৯.২৭	২০.১৭৩	৭.৬০	২৯.৫৯৩	৯.৮৭	১৭.৪৩৪	৫.৭৬	১৩.৪৩১	৫.৫৯	১৭.২১৭	৫.২৭	-	-	৩৯২.১০৫	৯৩.৩৬
মার্চ-২৫	৩১৮.০৮১	৬৬.২৩	২১.৫১৪	৮.১৫	৩৩.০০২	১০.৯২	২১.৮০৫	৬.৯৭	১৭.৩৮১	৭.২৫	১৭.৩২৪	৫.২৮	-	-	৪২৯.১০৭	১০৪.৮০
এপ্রিল-২৫	৩০১.৮৪৬	৬৬.৫১	২০.৬৮৭	৭.৮৬	৩১.৫৯৮	১০.৫০	৩৭.১৯৫	১১.৮৫	২২.৩৩৯	৯.০১	০.২৯০	০.১৪	-	-	৪১৩.৯৫৫	১০৫.৮৭
মে-২৫	৩১৪.৫৫৫	৬৬.০৮	২২.১১৯	৮.৩০	৩২.৮২৩	১০.৮৩	১২.২৫৩	৩.৯৫	২২.১৮৩	৮.৯৫	২৫.৫৫৮	৭.৮০	-	-	৪২৯.৪৯১	১০৫.৯১
জুন-২৫	২৯২.২৮৫	৬২.৮১	২০.৭৮৯	৭.৮২	৩২.৫৩০	১০.৮১	০.০৬৩	০.০২	১৭.৫৭১	৭.০৯	৩৪.৫৯৩	১০.৫১	-	-	৩৯৭.৮৩১	৯৯.০৬
মোট :	৩,৮৭১.২৮৩	৭৯১.৫০	৩১০.২৮৬	১১৫.১৭	৩৮৮.১৯৬	১২৭.৯৫	১৩০.২৭৫	৪২.৩৫	২৩৭.৭২৫	৯৭.৭৮	৩৬১.৮৬৫	১১০.০০	-	-	৫২৯৯.৬৩০	১,২৮৪.৭৫
বিগত বৎসরের সমন্বয়		(০.৮২)		১.০৮		(১.৪৭)		(১৪.৪৮)		(১.৬৬)		১৫.৭৭				(১.৫৮)
মোট :	৩,৮৭১.২৮৩	৭৯০.৬৮	৩১০.২৮৬	১১৬.২৫	৩৮৮.১৯৬	১২৬.৪৮	১৩০.২৭৫	২৭.৮৭	২৩৭.৭২৫	৯৬.১২	৩৬১.৮৬৫	১২৫.৭৭			৫,২৯৯.৬৩০	১,২৮৩.১৭

মোঃ লিখন আলী  
উপব্যবস্থাপক (এমআইএস), অঃ দাঃ  
বাংলাদেশ গ্যাস ফিল্ডস কোম্পানী লিমিটেড  
বিরাসার, ব্রাহ্মণবাড়িয়া-৩৪০০।

মোঃ গোলাম কিবরিয়া  
উপমহাব্যবস্থাপক (এমআইএস এন্ড রাফেট)  
বাংলাদেশ গ্যাস ফিল্ডস কোম্পানী লিমিটেড  
প্রধান কার্যালয়, ব্রাহ্মণবাড়িয়া-৩৪০০।

## কোম্পানীর নাম : বাংলাদেশ গ্যাস ফিল্ডস্ কোম্পানী লিমিটেড

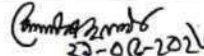
পৃষ্ঠা নং-৯


## বৎসর ভিত্তিক গ্যাস বিক্রয় বিবরণী

গ্যাসের পরিমাণ = এমএমসিএম

মূল্য = কোটি টাকা

বৎসর	টিজিটিডিসিএল		জেজিটিডিএসএল		বিজিডিসিএল		পিজিসিএল		কেজিডিসিএল		এসজিএসএল		পেট্রোবাংলা		জিটিসিএল		মোট	
	পরিমাণ	মূল্য	পরিমাণ	মূল্য	পরিমাণ	মূল্য	পরিমাণ	মূল্য	পরিমাণ	মূল্য	পরিমাণ	মূল্য	পরিমাণ	মূল্য	পরিমাণ	মূল্য	পরিমাণ	মূল্য
১	২	৩	৪	৫	৬	৭	৮	৯	১০	১১	১২	১৩	১৪	১৫	১৬	১৭	১৮	১৯
১৯৯৫-১৯৯৬	৪,৪৬৩.৩৩০	৫৭৩.৯৯	১৪১.০৪৯	১৯.০৬	১,৬১০.৩৯৪	২০১.৬১	-	-	-	-	-	-	-	-	-	-	৬,২১৪.৭৭	৭৯৪.৬৬
১৯৯৬-১৯৯৭	৪,৬৮৬.২৫৩	৬০৪.১৯	১৯২.৮২০	২৪.৯২	১,০৭৭.৮৯৪	১৩৯.৪৩	-	-	-	-	-	-	-	-	-	-	৫,৯৫৬.৯৭	৭৬৮.৫৪
১৯৯৭-১৯৯৮	৫,৪৭২.৯৯৬	৭২০.৭১	২৫১.৫৮৯	৩১.৬২	৪১১.৮৫৩	৫১.৪৫	-	-	-	-	-	-	-	-	-	-	৬,১৩৬.৪৪	৮০৩.৭৮
১৯৯৮-১৯৯৯	৫,১৮০.৮৭৭	৭৩৬.৭০	২৬৭.৩০৬	৩৫.১২	৩৪৬.৮৬০	৪৭.০৬	-	-	-	-	-	-	-	-	-	-	৫,৭৯৫.০৪	৮১৮.৮৮
১৯৯৯-২০০০	৪,৯৮৮.১৮৭	৭৪৯.৩৭	২৭০.৫৯৭	৩৭.৯১	৩৪৩.২০৩	৪৮.৬১	১৬.২০৫	২.১৩	-	-	-	-	-	-	-	-	৫,৬১৮.১৯	৮৩৮.০২
২০০০-২০০১	৫,৪৪০.১১২	৯১৫.৪১	৩৩০.৫৫৭	৫০.৪২	৩১৪.৮০২	৪৯.৭১	৩৭৯.৮২১	৫৩.৩৮	-	-	-	-	-	-	-	-	৬,৪৬৫.২৯	১,০৬৮.৯২
২০০১-২০০২	৫,৮২৭.৩৪৫	১,০৩১.৫৬	২৬৭.৯০৩	৪৪.০৩	১০৩.৭৩৫	১৭.৫৭	৪৫৯.৭০২	৬৭.৩১	-	-	-	-	-	-	-	-	৬,৬৫৮.৬৯	১,১৬০.৪৭
২০০২-২০০৩	৬,০৮৯.৬২৭	১,১৪৬.৯৬	১৫৬.৮০৪	২৯.৫৭	৩২৬.৯৯৮	৫৯.১৮	৪৯৯.৬২৫	৭৭.৭০	-	-	-	-	-	-	-	-	৭,০৬৫.০৫	১,৩১৩.৪১
২০০৩-২০০৪	৬,৩৬৬.৮৩৪	১,২১৫.৫৯	১৭৫.৩৮৬	৩৩.৩০	৪০২.৫১৪	৭৩.৭৯	৫৫৫.৮৬১	৮৯.২৫	-	-	-	-	-	-	-	-	৭,৪৯৯.৬০	১,৪১১.৯৩
২০০৪-২০০৫	৬,৫৮৯.৮৯৪	১,৩২২.৭৯	২১৫.৮১৪	৪১.৮৩	৩৯২.৬৪০	৭৪.৮৯	৬১৮.০৯০	১০৩.৬৩	-	-	-	-	-	-	-	-	৭,৮১৬.৪৪	১,৫৫৩.১৪
২০০৫-২০০৬	৬,৬৭৮.৮৪৫	১,৩৭৪.৪৩	২০৪.৭০৭	৪০.৩৫	৩৮৮.৫৪৪	৭৬.২২	৫০৭.৯৫৮	৮৭.৮৫	-	-	-	-	-	-	-	-	৭,৭৮০.০৫	১,৫৭৮.৮৫
২০০৬-২০০৭	৬,৬৪৩.২৭২	১,৩৭২.১৭	১১১.৮১৭	২৪.৪৫	৪৯৪.৫৮৫	৯৯.২৮	৪৯৮.৩৪৩	৮৮.৫৪	-	-	-	-	-	-	-	-	৭,৭৪৮.০২	১,৫৫৮.৪৪
২০০৭-২০০৮	৫,৩৪৩.৫১৭	১,১১০.৩৮	২৭২.০৮৭	৫২.২৯	৯৯১.১৮৯	২০৪.৭৫	৬১২.৭১৩	১১১.২০	-	-	-	-	-	-	-	-	৭,২১৯.৫০৬	১,৪৭৮.৬২
২০০৮-২০০৯	৪,৪৯৪.৫৮৫	১,০১১.৪১	৪৩৭.১০৪	৮৪.০০	১,৪৮২.৫২০	৩৫৭.৩৯	৭৭৭.১৭৪	১৬১.১৬	-	-	-	-	-	-	-	-	৭,১৯১.৩৮৩	১,৬১৩.৯৬
২০০৯-২০১০	৪,৬৮৮.৯১০	১,২৪২.৪৩	৫৬১.৬৩০	১১৪.৩৯	১৩২৬.৪৪৭	৩৫৯.৭৬	৭২৫.৪০১	১৭০.৬৩	-	-	-	-	-	-	-	-	৭,৩০২.৩৮৮	১,৭৮৭.২১
২০১০-২০১১	৫,০৯৮.৫০২	১,২৫৬.৪৩	৬৩০.৪৩১	১৩১.৫১	৮৩.৬৫৭	২৮.৮৪	৮৭৭.২৫৬	২০৭.২৪	৯৪৫.৬০২	২৫৩.০২	-	-	-	-	-	-	৭,৬৩৫.৪৪৮	১,৮৭৭.০৬
২০১১-২০১২	৪,৫৭১.৬৯৯	১,২৯০.৭৩	৫৬৭.১৪৬	১৪১.৩৪	১,৩৮২.১২৫	৩৩৭.৭৪	৭৬২.০৫৫	২২০.১৮	৫৯১.৮৬৪	১৮৩.৬১	-	-	-	-	-	-	৭,৮৭৪.৮৮৯	২,১৭৩.৬০
২০১২-২০১৩	৪,৭৫৫.৭৩৪	১৩৯৭.৩৫	৫৮৮.০৫৫	১৫৩.৬৫	১,৩১৫.৫৬০	৩২৩.৪৯	৭৮৫.৭৬৯	২১৫.৬৯	৩১২.৪৪৬	৯৭.২৫	-	-	-	-	-	-	৭,৭৫৭.৫৬৪	২,১৮৭.৪৩
২০১৩-২০১৪	৫,১০৭.৯৮১	১৪৬৯.০৯	৫৯৫.৫৯৩	১৫৯.৮৬	১,২৭৩.৭৭৫	৩২৫.২১	৭৭৩.৬৩৯	২০৭.৮৭	৩৯৩.১১৪	১২২.২৬	-	-	-	-	-	-	৮,১৪৪.১০২	২,২৮৪.২৯
২০১৪-২০১৫	৫,৩৩৬.৫১৮	১৮২৬.২১	৬৭২.৭৯১	২১৯.৭৪	১,২৬৪.৯০৭	৩৯৬.৪২	৭৫৫.৮১৮	২৫৩.২২	৩৮৭.০৭১	১৩৮.৬২	-	-	-	-	-	-	৮,৪১৭.১০৫	২,৮৩৪.২১
২০১৫-২০১৬	৫,৩১০.২৩১	২১৯৭.৭৫	৬৮১.৯০১	২৬১.৫৮	১,২৮০.৩৮৮	৪২২.৫৬	৭৭৪.৯৭৮	২৮৭.৭৮	৩৮৬.৩৪৩	১৬১.৪৪	-	-	-	-	-	-	৮,৪৩৪.২৯১	৩,৩৩১.১১
২০১৬-২০১৭	৫,৫৪৬.২০৩	২২৬৮.৬৪	৬৯৩.৯৯০	২৪৬.২৪	১,১৪৪.১৪৯	৩৭১.০২	৬৬৬.৭৯৩	২৬২.৭০	৩৯৯.১৩৭	১৬৭.০৫	৭১.১৯৩	১২.৬৪	-	৫৬.২৬	-	-	৮,৫২১.৪৬৫	৩,৩৮৪.৫৫
২০১৭-২০১৮	৫,৯৮৩.০৫৩	২২৪৪.৮০	৭১৭.৫৫৬	২০৪.৮৫	৯২৪.৯৭৯	২৭১.০৫	২৩৯.৫৫০	১০৫.৪০	৩৩৫.৬৩৪	১৩২.০৫	৩৩৩.৩১৯	৫৯.২০	-	১৬৩.৪৩	-	-	৮,৫৩৪.০৯১	৩,১৮০.৭৮
২০১৮-২০১৯	৫,১৬৬.৬০৩	৯৬৪.৪০	৭১৩.৬৭৯	১১৮.৭৫	৯১০.৮২১	১৬৩.৫১	৬৪১.১৩৮	১১০.৩৪	৩০৭.২৬৪	৬৪.৪৫	৩৯৫.২৪৭	৫২.৫৫	-	৩৪.৮২	-	-	৮,১৩৫.৫৫২	১,৫০৮.৮২
২০১৯-২০২০	৪,৭৫৬.৪৪৪	৬৫৭.৩৫	৬৯৮.০৬৮	১০৫.১১	৭৩৮.২৯৭	১১৩.১৯	২৯৪.৬৪৮	৪৩.৭৬	৭২.৭২৯	১৩.৮১	৪৬৮.২১৫	৫৯.৬৪	-	-	-	-	৭,০২৮.৪০১	৯৯২.৮৬
২০২০-২০২১	৪,৬৫২.৯২৩	৫৮৩.০৯	৫৬২.৯৯১	৮৯.৯৯	৪৯৯.৮৩৭	৮৪.৮৫	৪৪১.৮৪২	৬৬.৫৭	০.০০০	০.০০	৫২৮.৯৩৭	৬৭.৪৬	-	-	-	-	৬,৬৮৬.৫৩০	৮৯১.৯৬
২০২১-২০২২	৪,৫৭০.৯৯৬	৫৭৪.০৯	৪৬৫.৭৫৫	৭৯.০৭	৪৮৮.০৪৮	৭৫.৬৩	৩৫৯.১৬৪	৭৩.৫২	০.০০০	০.০৮	৪৯২.৬০১	৪৬.৫৮	-	-	-	-	৬,৩৭৬.৫৬৪	৮৪৮.৯৭
২০২২-২০২৩	৪,৫৮৮.৭০৫	৭০৩.৩৮	৪৫৮.৩৩৮	১০৪.৭২	৪০৬.৮২৬	৯৪.৩৩	৪০৫.৪০৩	৭৪.১৩	-	-	৩১৫.০৮২	৫৩.২০	-	২৩.৮৪	-	-	৬,১৭৬.৩৫৪	১,০৫৩.৬০
২০২৩-২০২৪	৪,১৯২.২৬১	৮৫৭.৭৮	৩৫৪.৭৫৮	১১৯.১৬	৪২০.৫৬৭	১৩৩.৪৩	৪১৬.২৮৫	১৩৪.৯৪	-	-	১০৪.৪৩৫	৩০.৮৪	-	-	৩৩৩.৯৯৭	২১৪.৭৭	৫,৮২২.৩০৩	১,৪৯০.৯২
২০২৪-২০২৫	৩,৮৭১.২৮৩	৭৯০.৬৮	৩১০.২৮৬	১১৬.২৫	৩৮৮.১৯৬	১২৬.৪৮	১৩০.২৭৫	২৭.৮৭	-	-	৩৬১.৮৬৫	১২৫.৭৭	-	-	২৩৭.৭২৫	৯৬.১২	৫,২৯৯.৬৩০	১,২৮৩.১৭

  
 ২১-০৫-২০২৫  
 মোঃ লিখন আলী  
 উপব্যবস্থাপক (এমআইএস), অঃ দাঃ  
 বাংলাদেশ গ্যাস ফিল্ডস্ কোম্পানী লিমিটেড  
 বিলাসায়, ব্রাহ্মণবাড়িয়া-৩৪০০।

  
 ২১/০৫/২৫  
 মোঃ গোলাম কিবরিয়া  
 উপব্যবস্থাপক (এমআইএস এন্ড বাজেট)  
 বাংলাদেশ গ্যাস ফিল্ডস্ কোম্পানী লিমিটেড  
 প্রধান কার্যালয়, ব্রাহ্মণবাড়িয়া-৩৪০০

কোম্পানীর নাম : বাংলাদেশ গ্যাস ফিল্ডস কোম্পানী লিমিটেড  
মাসভিত্তিক গ্যাস বিক্রয় বিবরণী, ২০২৫-২০২৬ (সাময়িক)

গ্যাসের পরিমাণ = এমএমসিএম  
মূল্য = কোটি টাকায়

বৎসর	টিজিটিডিসিএল		জেজিটিডিএসএল		বিজিডিসিএল		পিজিসিএল		পেট্রোবাংলা		এসজিএসএল		জিটিসিএল		মোট	
	পরিমাণ	মূল্য	পরিমাণ	মূল্য	পরিমাণ	মূল্য	পরিমাণ	মূল্য	পরিমাণ	মূল্য	পরিমাণ	মূল্য	পরিমাণ	মূল্য	পরিমাণ	মূল্য
১	২	৩	৪	৫	৬	৭					৮	৯	১০	১১	১২	১৩
জুলাই-২৫	৩১৬.৭১৮	৭২.১১	২০.৯৪৮	৮.৪৯	৩৪.১০৮	১১.১৯	৩৭.১২২	২৫.২৭	-	-	০.২৮৯	(৩.৬৮)	-	২৫.০৫	৪০৯.১৮৫	১৩৮.৪৩
আগস্ট-২৫	৩০৪.০১৯	৬৬.০১	২০.৮৩১	৭.৭৭	৩৪.৮৮১	১১.৭৬	৩৬.৯৫৫	৫.০২	-	-	০.২৮৮	৫.৫২	-	-	৩৯৬.৯৭৪	৯৬.০৮
সেপ্টেম্বর-২৫	৩০০.২৪২	৬৬.৩২	২০.২৩৭	৭.৬১	৩৪.০৭০	১১.৬৩	৩৫.৭৫২	১১.৩৮	-	(৪২.৪৯)	০.২৭৮	০.১৪	-	-	৩৯০.৫৭৯	৫৪.৫৯
অক্টোবর-২৫	৩১৫.৯০৭	৬৩.৩৪	১৯.৭৪৫	৭.১৬	৩৪.৬৫৮	১০.৯৪	-	(২৩.৫৯)	-	-	৩৫.০৭৭	২১.৩০	-	১১.০৭	৪০৫.৩৮৭	৯০.২২
নভেম্বর-২৫	৩১৩.০০৯	৩৯.৭৯	১২.৫৪৭	৪.৪৭০	৩৩.৭৬৪	১১.১৬	৫.৯৯০	(৭.৪৩)	-	(০.০৩০)	২৫.৫৭৪	২৫.৯৭০	-	৬.৫৭	৩৯০.৮৮৪	৮০.৫০
ডিসেম্বর-২৫	৩২২.২৭২	৬৫.০৩	২৩.৫০৪	৮.৫৫১	৩৫.৩২৮	১১.৩১	৮.৩২৯	৪.৭৫	-	-	৩৫.৫৫৯	৮.২১০	-	-	৪২৪.৯৯১	৯৭.৮৫
জানুয়ারি-২৬	৩২০.০২০	৬৬.৯১	২৩.৭৭৬	৯.১২০	৩৪.১৫৯	১১.৩৭	৮.৩৯৯	২.৮৬	-	-	৩৫.৮৬২	১০.৩৬০	-	৯.৬১	৪২২.২১৬	১১০.২৩
ফেব্রুয়ারি-২৬	২৮৩.৭৮১	৪৯.২৫	২১.১৭৯	৭.৯০৩	২৯.৪২১	৯.৩০	৭.৬১৭	৩.০৫	-	-	৩২.৫২৩	৭.৯৪২	-	১০.৪৪	৩৭৪.৫২১	৮৭.৮৭
মার্চ-২৬	৩০৬.৮৩৪	৫২.৬৬	২৩.৩৮৮	৮.৮৮০	৩১.৯৬৩	৭.৫১	৮.৫২৪	৩.৯২	-	-	৩৬.৩৯৪	১৪.১৭০	-	২১.৬২	৪০৭.১০৩	১০৮.৭৬
এপ্রিল-২৬	৩০২.২৬০	৬৩.৯১	২২.৯৭৪	৮.৩৮০	৩০.৭১৮	১০.২৯	৮.১৮৬	২.৭০	-	-	৩৪.৯৪৯	১০.৬৪২	-	-	৩৯৯.০৮৭	৯৫.৯৩
মে-২৬	-	-	-	-	-	-	-	-	-	-	-	-	-	-	-	-
জুন-২৬	-	-	-	-	-	-	-	-	-	-	-	-	-	-	-	-
মোট :	৩,০৮৫.০৬২	৬০৫.৩৩	২০৯.১৩	৭৮.৩৩	৩৩৩.০৭০	১০৬.৪৫	১৫৬.৮৭৪	২৭.৯৩	-	(৪২.৫২)	২৩৬.৭৯৩	১০০.৫৭	-	৮৪.৩৬	৪,০২০.৯২৭	৯৬০.৪৫

মোঃ লিখন আলী  
উপব্যবস্থাপক (এমআইএস), অঃ দাঃ  
বাংলাদেশ গ্যাস ফিল্ডস কোম্পানী লিমিটেড  
বিরাসার, ব্রাহ্মণবাড়িয়া-৩৪০০।

মোঃ পোলায় কিবরিয়া  
উপব্যবস্থাপক (এমআইএস এন্ড বাজেট)  
বাংলাদেশ গ্যাস ফিল্ডস কোম্পানী লিমিটেড  
প্রধান কার্যালয়, ব্রাহ্মণবাড়িয়া-৩৪০০।

## কোম্পানীর নাম : বাংলাদেশ গ্যাস ফিল্ডস কোম্পানী লিমিটেড

গ্যাস ও পেট্রোলিয়ামজাত দ্রব্যাদির উৎপাদন ও বিক্রয় বিবরণী

২০২৪-২০২৫ (নিরীক্ষিত)

গ্যাসের পরিমাণ = এমএমসিএম  
 পেট্রোলিয়ামজাত দ্রব্য = হাজার লিটার  
 মূল্য = কোটি টাকায়

মাস	গ্যাস ও পেট্রোলিয়ামজাত দ্রব্যাদির উৎপাদন				গ্যাস ও পেট্রোলিয়ামজাত দ্রব্যাদির বিক্রয়							
					গ্যাস		কনডেনসেট		এমএস (নিজস্ব ব্যবহারসহ)		এইচএসডি (নিজস্ব ব্যবহারসহ)	
	গ্যাস	কনডেনসেট	এমএস	এইচএসডি	পরিমাণ	কোটি টাকা	পরিমাণ	কোটি টাকা	পরিমাণ	কোটি টাকা	পরিমাণ	কোটি টাকা
১	২	৩	৪	৫	৬	৭	৮	৯	১০	১১	১২	১৩
জুলাই-২৪	৪৮৪.৭৮৬	২,০০৭.৫২৯	-	-	৪৮৩.৪৬৩	১১৫.৯৬	১,৮০৯.০০০	১২.০৩	-	-	-	-
আগস্ট-২৪	৪৮০.৬৪৮	২,০৩৪.৭১২	-	-	৪৭৯.৩২২	১১৪.৮০	২,০৭৯.০০০	১৩.৮১	-	-	-	-
সেপ্টেম্বর-২৪	৪৬৫.৫০০	১,৮৯৬.৫৬০	-	-	৪৬৪.২২০	১০৯.৪৭	২,২২৭.৫০০	১৪.৭৫	-	-	৮.৮২১	০.০৯
অক্টোবর-২৪	৪৭২.১৯৩	১,৯৮৮.১৩৫	-	-	৪৭০.৮৭০	১১৩.৭২	২,১৭৩.৫০০	১৪.৪০	-	-	-	-
নভেম্বর-২৪	৪৪৯.০৮০	১,৯৭৩.১৭৭	-	-	৪৪৭.৭৯৯	১০৫.৮০	১,৭৬৮.৫০০	১১.৭৪	-	-	-	-
ডিসেম্বর-২৪	৪৫২.০৩৮	২,১৭২.৯৫৫	-	-	৪৫০.৮১৮	১০৮.৭২	২,৩০৮.৫০০	১৫.৩০	-	-	৯.২০১	০.০৯
জানুয়ারি-২৫	৪৪১.৮৬৮	২,১৫৬.৩৫০	-	-	৪৪০.৬৫০	১০৭.২৮	৫১৩.০০০	৩.৩৬	-	-	-	-
ফেব্রুয়ারি-২৫	৩৯৩.২০৪	১,৮৩১.২০৮	-	-	৩৯২.১০৩	৯৩.৩৬	২,২৮১.৫০০	১৫.৩০	-	-	-	-
মার্চ-২৫	৪৩০.৩২৫	১,৮৫২.৭১৫	-	-	৪২৯.১০৭	১০৪.৮০	১,৯৩০.৫০০	১২.৬৬	-	-	৮.৩৬৩	০.০৮
এপ্রিল-২৫	৪১৫.১৩৩	১,৭৭৩.৪৩৩	-	-	৪১৩.৯৫৪	১০৫.৮৭	১,৯৪৪.০০০	১২.৭৪	-	-	-	-
মে-২৫	৪৩০.৭০৯	১,৯৩৭.৫৯২	-	-	৪২৯.৪৯১	১০৫.৯১	২,৩২২.০০০	১৫.৫১	-	-	-	-
জুন-২৫	৩৯৯.০১১	১,৭৩৭.৭৯৯	-	-	৩৯৭.৮৩৩	৯৯.০৬	১,৭৫৫.০০০	১১.৬৮	-	-	৮.৮১৪	০.০৮
মোট :	৫,৩১৪.৪৯৫	২৩,৩৬২.১৬৫	-	-	৫,২৯৯.৬৩০	১,২৮৪.৭৫	২৩,১১২.০০০	১৫৩.২৮	-	-	৩৫.১৯৯	০.৩৪
বিগত বৎসরের সমন্বয়						(১.৫৮)						
মোট :	৫,৩১৪.৪৯৫	২৩,৩৬২.১৬৫	-	-	৫,২৯৯.৬৩০	১,২৮৩.১৭	২৩,১১২.০০০	১৫৩.২৮	-	-	৩৫.১৯৯	০.৩৪

২৩-০৫-২০২৬  
 মোঃ লিখন আলী  
 উপব্যবস্থাপক (এমআইএস), অঃ দাঃ  
 বাংলাদেশ গ্যাস ফিল্ডস কোম্পানী লিমিটেড  
 বিরাসার, ব্রাহ্মণবাড়িয়া-৩৪০০।

২৩/০৫/২৬  
 মোঃ গোলাম কিবরিয়া  
 উপসহায়ক (এমআইএস এন্ড বাজেট)  
 বাংলাদেশ গ্যাস ফিল্ডস কোম্পানী লিমিটেড  
 ২২নং কার্যালয়, ব্রাহ্মণবাড়িয়া-৩৪০০

## কোম্পানীর নাম : বাংলাদেশ গ্যাস ফিল্ডস কোম্পানী লিমিটেড

বকেয়া পাওনার বিবরণী এবং আয় ও ব্যয়ের বিবরণী

২০২৪-২০২৫ (নিরীক্ষিত)।

মূল্য =কোটি টাকায়

মাস	বকেয়া পাওনার বিবরণী				আয় ও ব্যয়-এর বিবরণী		
	প্রারম্ভিক জের	বিক্রয়	আদায়	সমাপনী জের	আয়	ব্যয়	করপূর্ব নীট মুনাফা/ (লোকসান)
১	২	৩	৪	৫	৬	৭	৮
জুলাই-২৪	৮৮৪.১৫	১১৫.৯৭	২৮.১৬	৯৭১.৯৬	১৩১.১৪	১০৬.৭৯	২৪.৩৫
আগষ্ট-২৪	৯৭১.৯৬	১১৪.৮০	৯৮.৫৪	৯৮৮.২২	১৩৪.১১	১২৪.৫২	৯.৫৯
সেপ্টেম্বর-২৪	৯৮৮.২২	১০৯.৪৭	৬৭.৫৫	১,০৩০.১৪	১৪৭.১৫	১১০.৪৭	৩৬.৬৮
অক্টোবর-২৪	১,০৩০.১৪	১১৩.৭২	৮০.৭০	১,০৬৩.১৬	১৩৩.০৮	১১১.১৫	২১.৯৩
নভেম্বর-২৪	১,০৬৩.১৬	১০৫.৮০	৯৪.৮৩	১,০৭৪.১৩	১২০.৩৯	৯৫.৯২	২৪.৪৭
ডিসেম্বর-২৪	১,০৭৪.১৩	১০৮.৭৩	২১৬.৯৫	৯৬৫.৯১	১২০.৯৮	১১৮.৫৭	২.৪১
জানুয়ারি-২৫	৯৬৫.৯১	১০৭.২৮	৪৫.০৯	১,০২৮.১০	১১৩.৩৫	১০৯.৫৪	৩.৮১
ফেব্রুয়ারি-২৫	১,০২৮.১০	৯৩.৩৫	১৮৭.১৬	৯৩৪.২৯	১২৪.৯১	১২০.১৮	৪.৭৩
মার্চ-২৫	৯৩৪.২৯	১০৪.৭৮	৯৫.৪৫	৯৪৩.৬২	১৩৬.০৬	১২০.৮৮	১৫.১৮
এপ্রিল-২৫	৯৪৩.৬২	১০৫.৮৭	৯৯.৮১	৯৪৯.৬৮	১২৭.২৫	১২৭.১৩	০.১২
মে-২৫	৯৪৯.৬৮	১০৫.৯২	১০০.৩৫	৯৫৫.২৫	১৩৫.৫৪	১১৮.৯১	১৬.৬৩
জুন-২৫	৯৫৫.২৫	৯৯.০৬	১৫০.১৮	৯০৪.১৩	১২৮.৯০	১৩৪.৫০	(৫.৬০)
	-	১,২৮৪.৭৫	১,২৬৪.৭৭	-	১,৫৫২.৮৬	১,৩৯৮.৫৬	১৫৪.৩০
বিগত বৎসরের সমন্বয়		(১.৫৮)					
		১,২৮৩.১৭	১,২৬৪.৭৭		১,৫৫২.৮৬	১,৩৯৮.৫৬	১৫৪.৩০

২১-০৫-২০২৫  
মোঃ লিখন আলী  
উপস্বাক্ষরকারী (এমআইএস), অঃ দাঃ  
বাংলাদেশ গ্যাস ফিল্ডস কোম্পানী লিমিটেড  
বিরাসার, ব্রাহ্মণবাড়িয়া-৩৪০০।

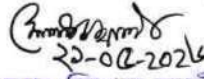
২০২৫/২৫  
মোঃ গোলাম কিবরিয়া  
উপস্বাক্ষরকারী (এমআইএস এন্ড বাজেট)  
বাংলাদেশ গ্যাস ফিল্ডস কোম্পানী লিমিটেড  
প্রধান কার্যালয়, ব্রাহ্মণবাড়িয়া-৩৪০০


## বাংলাদেশ গ্যাস ফিল্ডস্ কোম্পানী লিমিটেড

বিক্রয় খতিয়ান : কনডেনসেট; এমএস, এইচএসডি (পরিমাণ : মিটার, মূল্য : কোটি টাকায় )

প্রতিবেদন : এপ্রিল ২০২৬

ক্র.সং.	বিবরণ	পদ্মা অয়েল কোম্পানী						এসপিপিএলসি/পিপিএল		এসপিপিএলসি/পিপিএল		বিপিসি		মেঘনা পেট্রোলিয়াম লিঃ		নিজস্ব কাজে ব্যবহৃত			
		কনডেনসেট		এমএস		এইচএসডি		কনডেনসেট (হালকা)		কনডেনসেট (ভারী)		এমএস		এইচএসডি		এমএস		এইচএসডি	
		পরিমাণ	মূল্য	পরিমাণ	মূল্য	পরিমাণ	মূল্য	পরিমাণ	মূল্য	পরিমাণ	মূল্য	পরিমাণ	মূল্য	পরিমাণ	মূল্য	পরিমাণ	মূল্য	পরিমাণ	মূল্য
১।	চলতি মাসের																		
	লক্ষ্যমাত্রা :	০	০	০	০.০০	০	০.০০	৬৭০৫২	০.৫৫	১৫৩৬৯৭৫	১০.০৭	০	০.০০	০	০.০০	০	০.০০	০	০.০০
	প্রকৃত : তিতাস	০	০	০	০.০০	০	০.০০	০	০.০০	২১৬০০০০	১৪.১৬	০	০.০০	০	০.০০	০	০.০০	০	০.০০
	: হবিগঞ্জ	০	০	০	০.০০	০	০.০০	০	০.০০	২৭০০০	০.১৮	০	০.০০	০	০.০০	০	০.০০	০	০.০০
	: বাখরাবাদ	০	০	০	০.০০	০	০.০০	৮২০০০	০.৬৬	৫৪০০০	০.৩৫	০	০.০০	০	০.০০	০	০.০০	০	০.০০
	: কামতা	০	০	০	০.০০	০	০.০০	০	০.০০	০	০.০০	০	০.০০	০	০.০০	০	০.০০	০	০.০০
	: ফেণী	০	০	০	০.০০	০	০.০০	০	০.০০	০	০.০০	০	০.০০	০	০.০০	০	০.০০	০	০.০০
	: নরসিংদী	০	০	০	০.০০	০	০.০০	০	০.০০	১৩৫০০০	০.৮৮	০	০.০০	০	০.০০	০	০.০০	০	০.০০
	: মেঘনা	০	০	০	০.০০	০	০.০০	০	০.০০	০	০.০০	০	০.০০	০	০.০০	০	০.০০	০	০.০০
	মোট প্রকৃত :	০	০	০	০.০০	০	০.০০	৮২০০০	০.৬৬	২৩৭৬০০০	১৫.৫৭	০	০.০০	০	০.০০	০	০.০০	০	০.০০
২।	বিগত মাসের																		
	লক্ষ্যমাত্রা :	০	০	০	০.০০	০	০.০০	৬৭০৫২	০.৫৫	১৫৩৬৯৭৫	১০.০৭	০	০.০০	০	০.০০	০	০.০০	০	০.০০
	প্রকৃত : তিতাস	০	০	০	০.০০	০	০.০০	০	০.০০	১৪৮৫০০০	৯.৭৩	০	০.০০	০	০.০০	০	০.০০	৫৮৪৫	০.০৬
	: হবিগঞ্জ	০	০	০	০.০০	০	০.০০	০	০.০০	২৭০০০	০.১৮	০	০.০০	০	০.০০	০	০.০০	০	০.০০
	: বাখরাবাদ	০	০	০	০.০০	০	০.০০	৮২০০০	০.৬৬	২৭০০০	০.১৮	০	০.০০	০	০.০০	০	০.০০	০	০.০০
	: কামতা	০	০	০	০.০০	০	০.০০	০	০.০০	০	০.০০	০	০.০০	০	০.০০	০	০.০০	০	০.০০
	: ফেণী	০	০	০	০.০০	০	০.০০	০	০.০০	০	০.০০	০	০.০০	০	০.০০	০	০.০০	০	০.০০
	: নরসিংদী	০	০	০	০.০০	০	০.০০	০	০.০০	১৩৫০০০	০.৮৮	০	০.০০	০	০.০০	০	০.০০	০	০.০০
	: মেঘনা	০	০	০	০.০০	০	০.০০	০	০.০০	২৭০০০	০.১৮	০	০.০০	০	০.০০	০	০.০০	০	০.০০
	মোট প্রকৃত :	০	০	০	০.০০	০	০.০০	৮২০০০	০.৬৬	১৭০২০০০	১১.১৫	০	০.০০	০	০.০০	০	০.০০	৫৮৪৫	০.০৬

  
 ২০-০৫-২০২৬  
 মোঃ লিখন আলী  
 উপব্যবস্থাপক (এমআইএস), অঃ দঃ  
 বাংলাদেশ গ্যাস ফিল্ডস্ কোম্পানী লিমিটেড  
 বিরাসান, ব্রাহ্মণবাড়িয়া-৩৪০০।

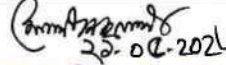
  
 ২০/০৫/২৬  
 মোঃ গোলাম কিবরিয়া  
 উপব্যবস্থাপক (এমআইএস এন্ড বাজেট)  
 বাংলাদেশ গ্যাস ফিল্ডস্ কোম্পানী লিমিটেড  
 প্রধান কার্যালয়, ব্রাহ্মণবাড়িয়া-৩৪০০


## বাংলাদেশ গ্যাস ফিল্ডস্ কোম্পানী লিমিটেড

বিক্রয় খতিয়ান : কনডেনসেট; এমএস, এইচএসডি (পরিমাণ : লিটার, মূল্য : কোটি টাকায় )

প্রতিবেদন : এপ্রিল ২০২৬

ক্র.সং.	বিবরণ	পদ্মা অয়েল কোম্পানী						এসপিপিএলসি/পিপিএল		এসপিপিএলসি/পিপিএল		বিপিসি		মেঘনা পেট্রোলিয়াম লিঃ		নিজস্ব কাজে ব্যবহৃত			
		কনডেনসেট		এমএস		এইচএসডি		কনডেনসেট (হালকা)		কনডেনসেট (ভারী)		এমএস		এইচএসডি		এমএস		এইচএসডি	
		পরিমাণ	মূল্য	পরিমাণ	মূল্য	পরিমাণ	মূল্য	পরিমাণ	মূল্য	পরিমাণ	মূল্য	পরিমাণ	মূল্য	পরিমাণ	মূল্য	পরিমাণ	মূল্য	পরিমাণ	মূল্য
৩।	চলতি বৎসরের ক্রমপঞ্জিত																		
	লক্ষ্যমাত্রা :	০	০.০০	০	০.০০	০	০.০০	৬৫৯৭০২	৫.৩৯	১৫২২১৮৫০	৯৯.১২	০	০.০০	০	০.০০	০	০.০০	০	০.০০
	প্রকৃত :																		
	: তিতাস	০	০.০০	০	০.০০	০	০.০০	০	০.০০	১৩৭৯৭০০০	৯০.৪৩	০	০.০০	২৫৬১০	০.৩০	০	০.০০	২৫৬১০	০.৩০
	: হবিগঞ্জ	০	০.০০	০	০.০০	০	০.০০	০	০.০০	২২৯৫০০	১.৫২	০	০.০০	০	০.০০	০	০.০০	০	০.০০
	: বাখরাবাদ	০	০.০০	০	০.০০	০	০.০০	৮২৩৫০০	৬.৭২	৪৮৬০০০	৩.১৭	০	০.০০	০	০.০০	০	০.০০	০	০.০০
	: কামতা	০	০.০০	০	০.০০	০	০.০০	০	০.০০	০	০.০০	০	০.০০	০	০.০০	০	০.০০	০	০.০০
	: ফেণী	০	০.০০	০	০.০০	০	০.০০	০	০.০০	০	০.০০	০	০.০০	০	০.০০	০	০.০০	০	০.০০
	: নরসিংদী	০	০.০০	০	০.০০	০	০.০০	০	০.০০	১২৪২০০০	৮.১২	০	০.০০	০	০.০০	০	০.০০	০	০.০০
	: মেঘনা	০	০.০০	০	০.০০	০	০.০০	০	০.০০	২০২৫০০	১.৩৩	০	০.০০	০	০.০০	০	০.০০	০	০.০০
	মোট প্রকৃত :	০	০.০০	০	০.০০	০	০.০০	৮২৩৫০০	৬.৭২	১৫৯৫৭০০০	১০৪.৫৬	০	০.০০	২৫৬১০.০০	০.৩০	০	০.০০	২৫৬১০	০.৩০
৪।	বিগত বৎসরের মোট :																		
	লক্ষ্যমাত্রা :	০	০.০০	০	০.০০	০	০.০০	১১৬০০০৫	৯.৩১	২১৫৮৯৩৫৮	১৩৯.০৪	০	০.০০	০	০.০০	০	০.০০	০	০.০০
	প্রকৃত :																		
	: তিতাস	০	০.০০	০	০.০০	০	০.০০	০	০.০০	১৯৩৩২০০০	১২৬.৭১	০	০.০০	১৭১৭৭	০.১৬	০	০.০০	৮৮৮০০	০.৮২
	(সাময়িক) : হবিগঞ্জ	০	০.০০	০	০.০০	০	০.০০	০	০.০০	৩৫১০০০	২.৩৩	০	০.০০	০	০.০০	০	০.০০	০	০.০০
	: বাখরাবাদ	০	০.০০	০	০.০০	০	০.০০	১১০৭০০০	৯.০২	৪৯৯৫০০	৩.১৭	০	০.০০	০	০.০০	০	০.০০	০	০.০০
	: কামতা	০	০.০০	০	০.০০	০	০.০০	০	০.০০	০	০.০০	০	০.০০	০	০.০০	০	০.০০	০	০.০০
	: ফেণী	০	০.০০	০	০.০০	০	০.০০	০	০.০০	০	০.০০	০	০.০০	০	০.০০	০	০.০০	০	০.০০
	: নরসিংদী	০	০.০০	০	০.০০	০	০.০০	০	০.০০	১৫৭৯৫০০	১০.৩২	০	০.০০	০	০.০০	০	০.০০	০	০.০০
	: মেঘনা	০	০.০০	০	০.০০	০	০.০০	০	০.০০	২৪৩০০০	১.৬২	০	০.০০	০	০.০০	০	০.০০	০	০.০০
	মোট প্রকৃত :	০	০.০০	০	০.০০	০	০.০০	১১০৭০০০	৯.০২	২২০০৫০০০	১৪৪.২৫	০	০.০০	১৭১৭৭	০.১৬	০	০.০০	৮৮৮০০	০.৮২
	প্রারম্ভ হইতে ক্রমপঞ্জিত																		
	মোট প্রকৃত :	২৫২৭৩০৫৬	৫৬৯.২৮	২০৪৪৫১২০	৮৭৫.০২	৭৭৫২৯৫৩২০	২৩৬৮.২৮	৬৬০১৫০০	৪৩.৭১	১২২১১৬৫০০	৬৫৫.১৬	৯৭২৬১৭৬০	২৭৪.৬৭	১১৩৩০৮২৬৮	৩৫৬.৭১	২২৫২৬৩৩	১০.৬১	৬৩৮৯৬০৫	১৫.০২

  
 ২৩.০৫.২০২৬  
 মোঃ লিখন আলী  
 উপব্যবস্থাপক (এমআইএস), অঃ দাঃ  
 বাংলাদেশ গ্যাস ফিল্ডস্ কোম্পানী লিমিটেড  
 বিরাসার, ব্রাহ্মণবাড়িয়া-৬৪৩৩।

  
 ২৩/০৫/২৬  
 মোঃ গোলাম কিবরিয়া  
 উপব্যবস্থাপক (এমআইএস এন্ড বাজেট)  
 বাংলাদেশ গ্যাস ফিল্ডস্ কোম্পানী লিমিটেড  
 প্রধান কার্যালয়, ব্রাহ্মণবাড়িয়া-৬৪৩৩

## বাংলাদেশ গ্যাস ফিল্ডস্ কোম্পানী লিমিটেড

বিক্রয় খতিয়ান : কনডেনসেট; এমএস, এইচএসডি (পরিমাণ : লিটার, মূল্য : কোটি টাকায়)

প্রতিবেদন : এপ্রিল ২০২৬

ক্র.সং.	বিবরণ	বাংলাদেশ পেট্রোলিয়াম কর্পোরেশন				সর্বমোট কনডেনসেট		সর্বমোট এমএস		সর্বমোট এইচএসডি		সর্বমোট
		কনডেনসেট (হালকা)		কনডেনসেট (ভারী)		পদ্মা+বিপিসি+এসপিপিএলসি+পিপিএল		নিজস্ব কাজে ব্যবহৃতসহ		নিজস্ব কাজে ব্যবহৃতসহ		তৈলজাত পদার্থ
		পরিমাণ	মূল্য	পরিমাণ	মূল্য	পরিমাণ	মূল্য	পরিমাণ	মূল্য	পরিমাণ	মূল্য	মূল্য
১।	চলতি মাস											
	লক্ষ্যমাত্রা :	০	০.০০	০	০.০০	১৬০৪০২৭	১০.৬২	০	০.০০	০	০.০০	১০.৬২
	প্রকৃত : তিতাস	০	০.০০	০	০.০০	২১৬০০০০	১৪.১৬	০	০.০০	০	০.০০	১৪.১৬
	: হবিগঞ্জ	০	০.০০	০	০.০০	২৭০০০	০.১৮	০	০.০০	০	০.০০	০.১৮
	: বাখরাবাদ	০	০.০০	০	০.০০	১৩৫০০০	১.০২	০	০.০০	০	০.০০	১.০২
	: কামতা	০	০.০০	০	০.০০	০	০.০০	০	০.০০	০	০.০০	০.০০
	: ফেণী	০	০.০০	০	০.০০	০	০.০০	০	০.০০	০	০.০০	০.০০
	: নরসিংদী	০	০.০০	০	০.০০	১৩৫০০০	০.৮৮	০	০.০০	০	০.০০	০.৮৮
	: মেঘনা	০	০.০০	০	০.০০	০	০.০০	০	০.০০	০	০.০০	০.০০
	মোট প্রকৃত :	০	০.০০	০	০.০০	২৪৫৭০০০	১৬.২৪	০	০.০০	০	০.০০	১৬.২৪
২।	বিগত মাসের লক্ষ্যমাত্রা :	০	০.০০	০	০.০০	১৬০৪০২৭	১০.৬২	০	০.০০	০	০.০০	১০.৬২
	প্রকৃত : তিতাস	০	০.০০	০	০.০০	১৪৮৫০০০	৯.৭৩	০	০.০০	৫৮৪৫	০.০৬	৯.৭৯
	: হবিগঞ্জ	০	০.০০	০	০.০০	২৭০০০	০.১৮	০	০.০০	০	০.০০	০.১৮
	: বাখরাবাদ	০	০.০০	০	০.০০	১০৮০০০	০.৮৪	০	০.০০	০	০.০০	০.৮৪
	: কামতা	০	০.০০	০	০.০০	০	০.০০	০	০.০০	০	০.০০	০.০০
	: ফেণী	০	০.০০	০	০.০০	০	০.০০	০	০.০০	০	০.০০	০.০০
	: নরসিংদী	০	০.০০	০	০.০০	১৩৫০০০	০.৮৮	০	০.০০	০	০.০০	০.৮৮
	: মেঘনা	০	০.০০	০	০.০০	২৭০০০	০.১৮	০	০.০০	০	০.০০	০.১৮
	মোট প্রকৃত :	০	০.০০	০	০.০০	১৭৮২০০০	১১.৮১	০	০.০০	৫৮৪৫	০.০৬	১১.৮৭

২২-০৫-২০২৬  
মোঃ লিখন আলী  
উপব্যবস্থাপক (এমআইএস), অঃ দাঃ  
বাংলাদেশ গ্যাস ফিল্ডস্ কোম্পানী লিমিটেড  
বিরাসার, ব্রাহ্মণবাড়িয়া-৩৪০০।

২১/০৫/২৬  
মোঃ গোলাম কিবরিয়া  
উপব্যবস্থাপক (এমআইএস এন্ড কাজেট)  
বাংলাদেশ গ্যাস ফিল্ডস্ কোম্পানী লিমিটেড  
প্রধান কার্যালয়, ব্রাহ্মণবাড়িয়া-৩৪০০

## বাংলাদেশ গ্যাস ফিল্ডস্ কোম্পানী লিমিটেড

বিক্রয় খতিয়ান : কনডেনসেট; এমএস, এইচএসডি (পরিমাণ : লিটার, মূল্য : কোটি টাকায় )

প্রতিবেদন : এপ্রিল ২০২৬

ক্র.সং.	বিবরণ	বাংলাদেশ পেট্রোলিয়াম কর্পোরেশন				সর্বমোট কনডেনসেট		সর্বমোট এমএস		সর্বমোট এইচএসডি		সর্বমোট
		কনডেনসেট (হালকা)		কনডেনসেট (ভারী)		পদ্মা+বিপিসি+এসপিপিএলসি+পিপিএল		নিজস্ব কাজে ব্যবহৃতসহ		নিজস্ব কাজে ব্যবহৃতসহ		তৈলজাত পদার্থ
		পরিমাণ	মূল্য	পরিমাণ	মূল্য	পরিমাণ	মূল্য	পরিমাণ	মূল্য	পরিমাণ	মূল্য	মূল্য
৩।	চলতি বৎসরের ক্রমপঞ্জিত											
	লক্ষ্যমাত্রা :	০	০.০০	০	০.০০	১৫৭৮১৫৫২	১০৪.৫১	০	০.০০	০	০.০০	১০৪.৫১
	প্রকৃত : তিতাস	০	০.০০	০	০.০০	১৩৭৯৭০০০	৯০.৪৩	০	০.০০	২৫৬১০	০.৩০	৯০.৭৩
	: হবিগঞ্জ	০	০.০০	০	০.০০	২২৯৫০০	১.৫২	০	০.০০	০	০.০০	১.৫২
	: বাখরাবাদ	০	০.০০	০	০.০০	১৩০৯৫০০	৯.৮৯	০	০.০০	০	০.০০	৯.৮৯
	: কামতা	০	০.০০	০	০.০০	০	০.০০	০	০.০০	০	০.০০	০.০০
	: ফেণী	০	০.০০	০	০.০০	০	০.০০	০	০.০০	০	০.০০	০.০০
	: নরসিংদী	০	০.০০	০	০.০০	১২৪২০০০	৮.১২	০	০.০০	০	০.০০	৮.১২
	: মেঘনা	০	০.০০	০	০.০০	২০২৫০০	১.৩৩	০	০.০০	০	০.০০	১.৩৩
	মোট প্রকৃত :	০	০.০০	০	০.০০	১৬৭৮০৫০০	১১১.২৮	০	০.০০	২৫৬১০	০.৩০	১১১.৫৮
৪।	বিগত বৎসরের মোট											
	লক্ষ্যমাত্রা :	০	০.০০	০	০.০০	২১৮৫৯৮৪৭	১৪১.১৯	০	০.০০	০	০.০০	১৪১.১৯
	প্রকৃত (নিরীক্ষিত) : তিতাস	০	০.০০	০	০.০০	১৯৩৩২০০০	১২৬.৭১	০	০.০০	৩৫১৯৯	০.৩৪	১২৭.০৫
	: হবিগঞ্জ	০	০.০০	০	০.০০	৩৫১০০০	২.৩৩	০	০.০০	০	০.০০	২.৩৩
	: বাখরাবাদ	০	০.০০	০	০.০০	১৬০৬৫০০	১২.২৯	০	০.০০	০	০.০০	১২.২৯
	: কামতা	০	০.০০	০	০.০০	০	০.০০	০	০.০০	০	০.০০	০.০০
	: ফেণী	০	০.০০	০	০.০০	০	০.০০	০	০.০০	০	০.০০	০.০০
	: নরসিংদী	০	০.০০	০	০.০০	১৫৭৯৫০০	১০.৩২	০	০.০০	০	০.০০	১০.৩২
	: মেঘনা	০	০.০০	০	০.০০	২৪৩০০০	১.৬২	০	০.০০	০	০.০০	১.৬২
	মোট প্রকৃত :	০	০.০০	০	০.০০	২৩১১২০০০	১৫৩.২৭	০	০.০০	৩৫১৯৯	০.৩৪	১৫৩.৬১
	প্রারম্ভ হইতে ক্রমপঞ্জিত											
	মোট প্রকৃত :	৫৬৮৬৭২১২	১০.৮৯	১০৮৭২০০০	১০.০৮	২৫৭৪৫৯২০৫	৭৪৭.৮৭	৩০৩৯৫৯৫১১	১১৬০.৩০	৮৯৪৯৯৯৪০০	২৭৪০.০৬	৪৬৬৮.৯৩

মোঃ লিখন আলী  
 উপব্যবস্থাপক (এমআইএস), অঃ দাঃ  
 বাংলাদেশ গ্যাস ফিল্ডস্ কোম্পানী লিমিটেড  
 বিরাসার, ব্রাহ্মণবাড়িয়া-৩৪০০।

মোঃ গোলাম কিবরিয়া  
 উপব্যবস্থাপক (এমআইএস), অঃ দাঃ  
 বাংলাদেশ গ্যাস ফিল্ডস্ কোম্পানী লিমিটেড  
 প্রধান কার্যালয়, ব্রাহ্মণবাড়িয়া-৩৪০০।

## বাংলাদেশ গ্যাস ফিল্ডস্ কোম্পানী লিমিটেড

### বিবরণী বিশ্লেষণ ও ব্যাখ্যাসমূহ।


মাস : এপ্রিল ২০২৬  
 গ্যাস : এমএমসিএম  
 কনডেনসেট : হাজার লিটার  
 এমএস : ”  
 এইচএসডি : ”

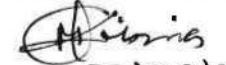
**খতিয়ানের বিবরণী : গ্যাস ও পেট্রোলিয়ামজাত দ্রব্যাদির উৎপাদন।**

ক্রমিক নং	বিবরণ	গ্যাস	কনডেনসেট	এমএস	এইচএসডি
১।	চলতি মাস	৪০০.২৬৫	১৫৮৭.৮৯১	০.০০০	০.০০০
২।	বিগত মাস	৪০৮.৩২১	১৬২৭.৬০৪	০.০০০	০.০০০
৩।	বেশী/(কম)	(৮.০৫৬)	-৩৯.৭১৩	০.০০০	০.০০০
৪।	শতকরা হার (%)	(১.৯৭)	(২.৪৪)	০.০০০	০.০০০
৫।	বিগত বৎসরের চলতি মাস (একই সময়)	৪১৫.১৩৩	১,৭৭৩.৪৩৩	০.০০০	০.০০০
৬।	বেশী/(কম) (১-৫)	(১৪.৮৬৮)	(১৮৫.৫৪২)	০.০০০	০.০০০
৭।	শতকরা হার (%)	(৩.৭১)	(১১.৬৮)	০.০০০	০.০০০

**খতিয়ানের বিবরণী : গ্যাস ও পেট্রোলিয়াম দ্রব্যাদির বিক্রয় (নিজস্ব ব্যবহারসহ) :**

ক্রমিক নং	বিবরণ	গ্যাস		কনডেনসেট		এমএস		এইচএসডি	
		পরিমাণ	কোটি টাকা	পরিমাণ	কোটি টাকা	পরিমাণ	কোটি টাকা	পরিমাণ	কোটি টাকা
১।	চলতি মাস	৩৯৯.০৮৭	৯৫.৯৩	২,৪৫৭.০০০	১৬.২৪	০.০০০	০.০০	০.০০০	০.০০
২।	বিগত মাস	৪০৭.১০৩	১০৮.৭৬	১,৭৮২.০০০	১১.৮১	০.০০০	০.০০	৫.৮৪৫	০.০৫
৩।	বেশী/(কম)	(৮.০১৬)	-১২.৮৩	৬৭৫.০০০	৪.৪৩	০.০০০	০.০০০	-৫.৮৪৫	-০.০৫
৪।	শতকরা হার (%)	(১.৯৭)	(১১.৮০)	৩৭.৮৮	৩৭.৫১	-	-	(১০০.০০)	(১০০.০০)
৫।	বিগত বৎসরের চলতি মাস (একই সময়)	৪১৩.৯৫৪	১০৫.৮৭	১৯৪৪.০০০	১২.৭৪	০.০০০	০.০০	০.০০০	০.০০০
৬।	বেশী/(কম) (১-৫)	(১৪.৮৬৭)	(৯.৯৪)	০.০০০	০.০০	০.০০০	০.০০	০.০০০	০.০০
৭।	শতকরা হার (%)	(৩.৭৩)	(১০.৩৬)	০.০০০	০.০০	০.০০০	০.০০	১০০.০০	১০০.০০

  
 ২২-০৫-২০২৬  
**মোঃ লিখন আলী**  
 উপব্যবস্থাপক (এমআইএস), অঃ দঃ  
 বাংলাদেশ গ্যাস ফিল্ডস্ কোম্পানী লিমিটেড  
 বিলাসার, ব্রাহ্মণবাড়িয়া-৩৪০০।

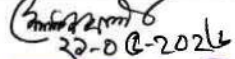
  
 ২২/০৫/২৬  
**মোঃ গোলাম কিবরিয়া**  
 উপব্যবস্থাপক (এমআইএস এন্ড মার্কেট)  
 বাংলাদেশ গ্যাস ফিল্ডস্ কোম্পানী লিমিটেড  
 প্রধান কার্যালয়, ব্রাহ্মণবাড়িয়া-৩৪০০


## বাংলাদেশ গ্যাস ফিল্ডস্ কোম্পানী লিমিটেড

### গ্রাহকওয়ারী বকেয়া পাওনার বিবরণ।

মূল্য : কোটি টাকায়

ক্র.সং.	কোম্পানী ও গ্রাহক খাত	বিগত মাসের শেষ দিন পর্যন্ত বকেয়া পাওনা	চলতি মাস এপ্রিল ২০২৬		চলতি মাসের শেষ দিন পর্যন্ত বকেয়া পাওনা	বকেয়া পাওনা কত মাসের গড় বিক্রয়ের সমতুল্য	প্রারম্ভ হইতে ক্রমপুঞ্জিত		বকেয়া পাওনার			বকেয়া আদায়ের			চলতি বৎসরের মোট আদায়
			বিক্রয়	আদায়			বিক্রয়	আদায়	২০২৪ সনের জুন পর্যন্ত	২০২৪-২৫	২০২৫-২৬	২০২৩-২৪ জুন পর্যন্ত	২০২৪-২৫	২০২৫-২৬	
১।	তিঃ গ্যাস্ টিএন্ডডি পিএলসি	৩০৯.২৭	৬৩.৯১	৫৯.৫৬	৩১৩.৬২	৫.১৪	৩৮৫৮২.৭০	৩৮২৯২.৭৯	১.২৬	০.০০	৩১২.৩৬	০.০০	০.০০	৫৯.৫৬	৬২২.৫০
২।	বাখরাবাদ গ্যাস ডিষ্ট্রিবিউশন কোং লিঃ	১১১.৭২	১০.২৯	১০.৮০	১১১.২১	১০.৬৮	৬২১৮.৫৭	৬১১১.২৯	২.৪২	-০.০২	১০৮.৮০	০.০০	১০.৮০	০.০০	১১৭.২৫
৩।	কর্ণফুলী গ্যাস ডিষ্ট্রিবিউশন কোং লিঃ	০.০০	০.০০	০.০০	০.০০	০.০০	১৩২৭.২৬	১৩২৭.২৬	০.০০	০.০০	০.০০	০.০০	০.০০	০.০০	০.০০
৪।	জাঃ গ্যাস টিএন্ডডি সিঃ লিঃ	৪৬.১১	৮.৩৮	৭.৩৩	৪৭.১৬	৫.৭৮	৩১২৯.৩৯	৩০৮৮.৯৩	০.০০	০.০০	৪৭.১৭	০.০০	০.০০	৭.৩৩	৫৪.২৫
৫।	পশ্চিমাঞ্চল গ্যাস কোং লিঃ	১১.৭০	২.৭০	৫.৩০	৯.১০	৫.০৮	৩৩১৭.৩৮	৩৩১৮.৪০	০.২৫	০.০৫	৮.৮০	০.০০	০.০০	৫.৩০	২৭.৪০
৬।	সুন্দরবন গ্যাস কোং লিঃ	৮১.৩৯	১০.৬৪	৯.৬০	৮২.৪৩	৭.৯০	৬২৫.০৯	৫২০.৮৪	১১.৭২	০.০০	৭০.৭১	০.০০	০.০০	৯.৬০	৭৫.৮৯
৭।	পেট্রোবাংলা	০.০০	০.০০	০.০০	০.০০	০.০০	-৪২.৪৯	৩৭.০১	০.০০	০.০০	০.০০	০.০০	০.০০	০.০০	০.০০
৮।	গ্যাস ট্রান্সমিশন কোঃ লিঃ	৩১৯.২০	০.০০	১০.০০	৩০৯.২০	৩৪.৫০	৬৫৮.০৯	২৮৫.৩১	১৫৭.৫৪	৯৭.৭৭	৫৩.৮৯	১০.০০	০.০০	০.০০	৪৫.০০
৯।	পদ্মা অয়েল কোং লিঃ	৬.১০	০.০০	০.০০	৬.১০	০.০০	৩২৭৫.০২	৩২৬৮.৯২	৬.১০	০.০০	০.০০	০.০০	০.০০	০.০০	০.০০
১০।	মেঘনা পেট্রোলিয়াম লিঃ	৭.১৪	০.০০	০.০০	৭.১৪	০.০০	৩৫৬.৭১	৩৪৯.৫৭	৭.১৪	০.০০	০.০০	০.০০	০.০০	০.০০	০.০০
১১।	বাংলাদেশ পেট্রোঃ কর্পোঃ	১৮.০৯	০.০০	০.০০	১৮.০৯	০.০০	২৯২.৬৭	২৭৪.৫৮	১৮.০৯	০.০০	০.০০	০.০০	০.০০	০.০০	০.০০
		৯১০.৭২	৯৫.৯২	১০২.৫৯	৯০৪.০৫	৮.৯৭	৫৭৭৪০.৩৯	৫৬৮৭৪.৯০	২০৪.৫২	৯৭.৮০	৬০১.৭৩	১০.০০	১০.৮০	৮১.৭৯	৯৪২.২৯

  
 ২০-০৫-২০২৬  
 মোঃ লিখন আলী  
 উপব্যবস্থাপক (এমআইএস), অঃ দাঃ  
 বাংলাদেশ গ্যাস ফিল্ডস্ কোম্পানী লিমিটেড  
 বিরাসার, ব্রাহ্মণবাড়িয়া-৩৪৩০।

  
 ২০/০৫/২৬  
 মোঃ গোলাম কিবরিয়া  
 উপব্যবস্থাপক (এমআইএস এন্ড বার্ডেট)  
 বাংলাদেশ গ্যাস ফিল্ডস্ কোম্পানী লিমিটেড  
 প্রধান কার্যালয়, ব্রাহ্মণবাড়িয়া-৩৪৩০

## বাংলাদেশ গ্যাস ফিল্ডস্ কোম্পানী লিমিটেড

পৃষ্ঠা নং-১৮

## আয় ও ব্যয়ের বিবরণ


(সাময়িক হিসাব)


প্রতিবেদন কাল : এপ্রিল ২০২৬

## চ) আয় ও ব্যয়ের বিবরণী : কোটি টাকায়

ক্র.সং.	বিবরণ	বিগত মাস : মার্চ ২০২৬		চলতি মাস : এপ্রিল ২০২৬		বিগত বৎসরের মোট (২০২৪-২০২৫)		চলতি বৎ : ক্রমপুঞ্জিত (২০২৫-২০২৬)	
		প্রকৃত	বাজেট	প্রকৃত	বাজেট	নিরীক্ষিত	বাজেট	প্রকৃত	বাজেট
<b>ক) বিক্রয় :</b>									
১।	গ্যাস	১০৮.৭৬	১০৫.৫১	৯৫.৯৩	১০২.১১	১২৮৩.১৭	১২৩১.৪৩	৯৬০.৪৬	১০৪৮.৮৮
২।	এম,এস	০.০০	০.০০	০.০০	০.০০	০.০০	০.০০	০.০০	০.০০
৩।	এইচ,এস,ডি	০.০০	০.০০	০.০০	০.০০	০.০০	০.০০	০.০০	০.০০
৪।	আই, কে, ও	০.০০	০.০০	০.০০	০.০০	০.০০	০.০০	০.০০	০.০০
৫।	কনডেনসেট	১১.৮১	১০.৬১	১৬.২৪	১০.২৬	১৫৩.৬২	১৩৯.৪১	১১১.৫৪	১০৪.১৪
৬।	কনডেনসেট হ্যান্ডলিং প্রিমিয়াম	০.১৩	০.০১	০.০৮	০.০১	১.২৮	০.০০	০.৭৮	০.৭২
৭।	মজুত সমন্বয়	০.০০	০.০০	০.০০	০.০০	০.৯৫	০.০০	০.০০	০.০০
<b>মোটঃ বিক্রয় (ক) (১-৭ পর্যন্ত)</b>		<b>১২০.৭০</b>	<b>১১৬.১৩</b>	<b>১১২.২৫</b>	<b>১১২.৩৮</b>	<b>১৪৩৯.০২</b>	<b>১৩৭০.৮৪</b>	<b>১০৭২.৭৮</b>	<b>১১৫৩.৭৪</b>
<b>খ) ব্যয় :</b>									
১।	আবগারী শুল্ক/ভ্যাট সাল্লিমেন্টারী কর								
	ক) গ্যাস	৬৬.৩৬	৬৬.৬৬	৬০.১৪	৬৪.৫১	৭৬৩.৪৮	৬৯৫.৪৮	৫৬৮.৯৫	৬৬২.৯৮
	খ) এম, এস	০.০০	০.০০	০.০০	০.০০	০.০০	০.০০	০.০০	০.০০
	গ) এইচ,এস,ডি	০.০০	০.০০	০.০০	০.০০	০.০৮	০.০০	০.০০	০.০০
	ঘ) কনডেনসেট	১.৫৬	১.৩২	২.১২	১.২৭	১৯.৯৯	১৯.৫৭	১৪.৬৪	১৩.৫৮
	ঙ) কনডেনসেট হ্যান্ডলিং এর উপর শুল্ক	০.০১	০.০০	০.০১	০.০০	০.১৭	০.০০	০.১০	০.০০
	চ) কুখন-খরচ					৪২.৪৯		০.০০	০.০০
	<b>মোট শুল্ক :</b>	<b>৬৭.৯৩</b>	<b>৬৭.৯৭</b>	<b>৬২.২৭</b>	<b>৬৫.৭৮</b>	<b>৮২৬.১৭</b>	<b>৭১৫.০৫</b>	<b>৫৮৩.৬৯</b>	<b>৬৭৬.৫৬</b>
২।	বাপেক্স/অন্যান্য উৎস হতে কন্ডেঃ ক্রয়	০.০০	০.০০	০.০০	০.০০	০.০০	০.০০	০.০০	০.০০
৩।	উৎপাদন ব্যয়	৩.০৫	৪.৪৪	২.৯৫	৪.৩০	৩৬.৮৪	৮৮.১১	২৬.৭৭	৩৬.৫৫
৪।	বেতন ও ভাতাদি	১১.১৬	১৫.৯৯	১০.৮০	১৫.৪৮	১৩৪.০৫	১৫৬.৭৪	১০১.৬৫	১৩১.২৯
৫।	প্রশাসনিক ব্যয়	১.২৭	২.৯৯	১.২৩	২.৮৯	১৬.৩৯	২৫.৫৮	১২.৬০	২৩.১২
৬।	মেরামত ও রক্ষণাবেক্ষণ	৪.২০	৯.৮৬	৪.৬৬	৯.৫৪	৪১.৮৮	৯৬.৭৮	৪০.০৬	৮৮.০৯
৭।	সুদ	৭.০০	৭.৬১	৬.৭৭	৭.৩৬	৯৩.৭৩	৯৩.৭১	৭০.৫৭	৭৬.৯৭
৮।	অবচয়/ডিপ্লেশনসহ	৩০.৫৬	৩০.৮১	২৯.৯৮	২৯.৮২	৩১৮.৬৯	৩৪৭.১৮	২৯৯.৮৩	৩০০.৫০
৯।	পরিবহন	০.০০	০.০০	০.০০	০.০০	০.০০	০.০০	০.০০	০.০০
১০।	অন্যান্য (বিনিময় হার) তারতম্য জনিত ক্ষতি	০.০৬	০.০৬	০.০৬	০.০৬	২৭.৪২	৪৬.০৫	-০.৬০	০.৬৮
	<b>মোট ব্যয় 'খ' : (১-১০ পর্যন্ত)</b>	<b>১২৫.২৩</b>	<b>১৩৯.৭৪</b>	<b>১১৮.৭৩</b>	<b>১৩৫.২৩</b>	<b>১৪৯৫.১৭</b>	<b>১৫৬৯.২০</b>	<b>১১৩৪.৫৭</b>	<b>১৩৩৩.৭৭</b>
গ)	পরিচালন মুনাফা (ক-খ)	(৪.৫৩)	(২৩.৬১)	(৬.৪৮)	(২২.৮৫)	(৫৬.১৫)	(১৯৮.৩৬)	(৬১.৭৯)	(১৮০.০৩)
ঘ)	বিবিধ আয়	৯.৫১	৮.০২	১০.১৯	৮.০২	২১৯.৪৮	৯১.২২	১০৪.৪২	৮৭.৬৫
ঙ)	শ্রমিক অংশীদারীত্ব তহবিল ও আয়কর পূর্ব মুনাফা/(লোকসান) গ+ঘ	৪.৯৮	-১১.২৬	৩.৭১	-১৪.৮৩	১৬৩.৩৩	-১০৭.১৪	৪২.৬৩	০.০০
<b>চ) কর্তন :</b>									
১।	শ্রমিক অংশীদারীত্ব তহবিল	০.২৫	০.০০	০.১৯	০.০০	৮.১৭	০.০০	২.১৩	০.০০
২।	করপূর্ব নীট মুনাফা	৪.৭৩	-১১.২৬	৩.৫৩	০.০০	১৫৫.১৬	০.০০	৪০.৫০	০.০০
ছ)	চলতি অর্থ বছরের আয়কর প্রতিশন	২.৬২	০.০০	২.৮০	০.০০	৬৮.৮৫	০.০০	৪৬.৩২	২১.৯০
জ)	চলতি বছরের করোত্তর নীট মুনাফা (লোকসান) (ঙ - চ-ছ)	২.১২	-১১.২৬	০.৭২	০.০০	৮৬.৩১	০.০০	-৫.৮২	০.০০
ঝ)	পূর্ববর্তী বছরের আয়কর সমন্বয়	০.০০	০.০০	০.০০	০.০০	-৯.৩১	০.০০	০.০০	০.০০
ঞ)	করোত্তর নীট মুনাফা	২.১২	-১১.২৬	০.৭২	০.০০	৭৭.০০	০.০০	-৫.৮২	০.০০
ট)	রাষ্ট্রীয় কোষাগারে লভ্যাংশ প্রদান	০.০০	০.০০	০.০০	০.০০	১০.০০	০.০০	০.০০	০.০০
ঠ)	অবচয়/ জরুরী ফান্ড স্থানান্তর	০.০০	০.০০	০.০০	০.০০	৯৪.৫০	০.০০	০.০০	০.০০
ড)	রেভিনিউ রিজার্ভে স্থানান্তরযোগ্য নীট মুনাফা/(লোকসান)(ঞ-ট-ঠ)	২.১২	-১১.২৬	০.৭২	০.০০	(২৭.৫০)	০.০০	-৫.৮২	০.০০

নোট : ১। সাময়িক হিসাবের ভিত্তিতে তথ্যাদি প্রদত্ত হল।

  
 ২৩-০৫-২০২৬  
 মোঃ লিখন আলী  
 উপব্যবস্থাপক (এমআইএস), অঃ দঃ  
 বাংলাদেশ গ্যাস ফিল্ডস্ কোম্পানী লিমিটেড  
 বিরাসার, ব্রাক্ষণবাড়িয়া-৩৪০০।

  
 ২৩/০৫/২৬  
 মোঃ গোলাম কিবরিয়া  
 উপব্যবস্থাপক (এফআইএস এন্ড বাজেট)  
 বাংলাদেশ গ্যাস ফিল্ডস্ কোম্পানী লিমিটেড  
 প্রধান কার্যালয়, ব্রাক্ষণবাড়িয়া-৩৪০০

## বাংলাদেশ গ্যাস ফিল্ডস্ কোম্পানী লিমিটেড

### বিবরণী, বিশ্লেষণ ও ব্যাখ্যাসমূহ।

মাস: এপ্রিল ২০২৬

#### বকেয়া পাওনার বিবরণী :

কোটি টাকায়

ক্রমিক নং	বিবরণ	প্রারম্ভিক জের	বিক্রয়	আদায়	সমাপনী জের
১।	চলতি মাস	৯১০.৭২	৯৫.৯৩	১০২.৫৯	৯০৪.০৬
২।	বিগত মাস	৮৯৫.১১	১০৮.৭৬	৯৩.১৫	৯১০.৭২
৩।	বেশী/(কম)	১৫.৬১	(১২.৮৩)	৯.৪৪	(৬.৬৬)
৪।	শতকরা হার (%)	১.৭৪	(১১.৮০)	১০.১৩	(০.৭৩)
৫।	বিগত বৎসরের চলতি মাস (একই সময়)	৯৪৩.৬২	১০৫.৮৭	৯৯.৮১	৯৪৯.৬৮
৬।	বেশী/(কম) (১-৫)	(৩২.৯০)	(৯.৯৪)	২.৭৮	(৪৫.৬২)
৭।	শতকরা হার (%)	(৩.৬১)	(১০.৩৬)	২.৭১	(৫.০৫)

মাস: এপ্রিল ২০২৬

#### আয় ও ব্যয়-এর বিবরণী :

কোটি টাকায়

ক্রমিক নং	বিবরণ	আয়	ব্যয়	নীট মুনাফা/ (লোকসান)
১।	চলতি মাস	১২২.৪৪	১১৮.৭৩	৩.৭১
২।	বিগত মাস	১৩০.২১	১২৫.২৩	৪.৯৮
৩।	বেশী/(কম)	(৭.৭৭)	(৬.৫০)	(১.২৭)
৪।	শতকরা হার (%)	(৫.৯৭)	(৫.১৯)	(২৬)
৫।	বিগত বৎসরের চলতি মাস (একই সময়)	১২৭.২৫	১২৭.১৩	০.১২
৬।	বেশী/(কম) (১-৫)	(৪.৮১)	(৮.৪০)	৩.৫৯
৭।	শতকরা হার (%)	(৩.৯৩)	(৭.০৭)	৯৬.৭৭

২২-০৫-২০২৬

মোঃ লিখন আলী  
উপমহাব্যবস্থাপক (এমআইএস), অঃ দাঃ  
বাংলাদেশ গ্যাস ফিল্ডস্ কোম্পানী লিমিটেড  
বিরাসার, ব্রাহ্মণবাড়িয়া-৩৪০০১।

২১/০৫/২৬

মোঃ গোলাম কিবরিয়া  
উপমহাব্যবস্থাপক (এমআইএস এন্ড বাজেট)  
বাংলাদেশ গ্যাস ফিল্ডস্ কোম্পানী লিমিটেড  
প্রধান কার্যালয়, ব্রাহ্মণবাড়িয়া-৩৪০০

## বাংলাদেশ গ্যাস ফিল্ডস্ কোম্পানী লিমিটেড

### রাষ্ট্রীয় কোষাগারে অর্থ প্রদানের বিবরণ

(সাময়িক)

মূল্য : কোটি টাকায়

ক্র.সং	বিবরণ	বিগত মাস : মার্চ ২০২৬	চলতি মাস : এপ্রিল ২০২৬	বিগত বৎসরের মোট(নিরীক্ষিত) (২০২৪-২৫)	চলতি বৎসরের ক্রমপুঞ্জিত (২০২৫-২৬)	প্রারম্ভ হইতে ক্রমপুঞ্জিত
ক) প্রকৃত প্রদান ভিত্তিক						
১।	আবগারী শুল্ক/ভ্যাট ও সাল্লিমেন্টারী কর	৬৮.০২	৭০.৬৬	৭৩৬.০৮	৫৯৪.১১	৪৪২৫০.০৫
২।	আয়কর	১.৭২	১.৯৭	৬৮.৮৫	১৭.৬০	১৮৫৫.৪৩
৩।	রাষ্ট্রীয় কোষাগারে লভ্যাংশ প্রদান	০.০০	০.০০	১০.০০	০.০০	১২৮৯.৫২
৪।	কাষ্টম কর	০.০০	০.০০	০.০০	০.০০	২৩.৭০
৫।	ডি,এস,এল	২১.৮৯	০.০০	২৬৮.৯৬	১৫৩.৮৯	২৯২৯.১৮
৬।	অন্যান্য	০.০০	০.০০	০.০০	০.০০	০.০০
মোট : (ক)		৯১.৬৩	৭২.৬৩	১০৮৩.৮৯	৭৬৫.৬০	৫০৩৪৭.৮৮
খ) আক্ৰয়াল ভিত্তিক						
১।	আবগারী শুল্ক/ভ্যাট ও সাল্লিমেন্টারী কর	৬৬.৩৬	৬২.২৬	৭৬৩.৪৮	৬০১.৪৪	৪৪৪৬৫.৬৩
২।	আয়কর	০.০০	০.০০	৬৮.৮৫	০.০০	১৭২৫.৭৭
৩।	রাষ্ট্রীয় কোষাগারে লভ্যাংশ প্রদান	০.০০	০.০০	১০.০০	০.০০	১২৮৯.৫২
৪।	কাষ্টম কর	০.০০	০.০০	০.০০	০.০০	২৩.৭০
৫।	ডি,এস,এল	২১.৮৯	০.০০	২৬৮.৯৬	৪৪.৩৮	২৮১৯.৬৭
৬।	অন্যান্য	০.০০	০.০০	০.০০	০.০০	০.০০
মোট : (খ)		৮৮.২৫	৬২.২৬	১১১১.২৯	৬৪৫.৮২	৫০৩২৪.২৯

*(স্বাক্ষর)*  
২১-০৫-২০২৬

মোঃ লিখন আলী  
উপব্যবস্থাপক (এমআইএস), অঃ দঃ  
বাংলাদেশ গ্যাস ফিল্ডস্ কোম্পানী লিমিটেড  
বিরাসার, ব্রাহ্মণবাড়িয়া-৩৪০০।

*(স্বাক্ষর)*  
২১/০৫/২৬

মোঃ গোলাম কিবরিয়া  
উপব্যবস্থাপক (এমআইএস এন্ড বাজেট)  
বাংলাদেশ গ্যাস ফিল্ডস্ কোম্পানী লিমিটেড  
অর্থনৈতিক কার্যালয়, ব্রাহ্মণবাড়িয়া-৩৪০০।

## বাংলাদেশ গ্যাস ফিল্ডস্ কোম্পানী লিমিটেড

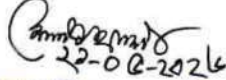
পৃষ্ঠা নং-২১

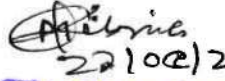
কনডেনসেট মজুদ বিবরণী : (পরিমাণ : লিটার, মূল্য: কোটি টাকায়)

প্রতিবেদন কাল : মার্চ ২০২৬

বিবরণ	কনডেনসেট			হালকা কনডেনসেট			ভারী কনডেনসেট			মোট কনডেনসেট		
	পরিমাণ	সমস্বয়	মূল্য	পরিমাণ	সমস্বয়	মূল্য	পরিমাণ	সমস্বয়	মূল্য	পরিমাণ	সমস্বয়	মূল্য
<b>৩০-০৪-২০২৬</b>												
তিতাস	১৮৯৯১৫৯	-১৩২০	১২.২৩	০	০	০.০০	০	০	০.০০	১৮৯৯১৫৯	-১৩২০	১২.২৩
হবিগঞ্জ	৫৭৫৩৩	০	০.৩৭	০	০	০.০০	০	০	০.০০	৫৭৫৩৩	০	০.৩৭
বাখরাবাদ	০	০	০.০০	২০৫৪১৮	-১০৯৫	১.৬৫	১৯৭৩৫০	-৬৩৩	১.২৭	৪০২৭৬৮	-১৭২৮	২.৯২
নরসিংদী	২৩৫২৬৬	-২৬৮	১.৫২	০	০	০.০০	০	০	০.০০	২৩৫২৬৬	-২৬৮	১.৫২
মেঘনা	৬৭১৬২	০	০.৪৩	০	০	০.০০	০	০	০.০০	৬৭১৬২	০	০.৪৩
মোট :	২২৫৯১২০	-১৫৮৮	১৪.৫৫	২০৫৪১৮	-১০৯৫	১.৬৫	১৯৭৩৫০	-৬৩৩	১.২৭	২৬৬১৮৮৮	-৩৩১৬	১৭.৪৭
<b>৩১-০৩-২০২৬</b>												
তিতাস	২৬৯৫১৪৬	-১৩০০	১৭.৩৬	০	০	০.০০	০	০	০.০০	২৬৯৫১৪৬	-১৩০০	১৭.৩৬
হবিগঞ্জ	৬৪৪০৩	০	০.৪১	০	০	০.০০	০	০	০.০০	৬৪৪০৩	০	০.৪১
বাখরাবাদ	০	০	০.০০	২৪৪২১৬	-১১৬৩	১.৯৭	২২৯৪৫৭	-৬৬৮	১.৪৮	৪৭৩৬৭৩	-১৮৩১	৩.৪৪
নরসিংদী	২৪৩৩৭০	-২৭০	১.৫৭	০	০	০.০০	০	০	০.০০	২৪৩৩৭০	-২৭০	১.৫৭
মেঘনা	৫৭৭২১	-৪০	০.৩৭	০	০	০.০০	০	০	০.০০	৫৭৭২১	-৪০	০.৩৭
মোট :	৩০৬০৬৪০	-১৬১০	১৯.৭১	২৪৪২১৬	-১১৬৩	১.৯৭	২২৯৪৫৭	-৬৬৮	১.৪৮	৩৫৩৪৩১৩	-৩৪৪১	২৩.১৫
<b>৩০-০৬-২০২৫</b>												
তিতাস	১৩৯৮২৭৬	-১৩০০	৯.০০	০	০	০.০০	০	০	০.০০	১৩৯৮২৭৬	-১৩০০	৯.০০
হবিগঞ্জ	৬১০৯৩	০	০.৩৯	০	০	০.০০	০	০	০.০০	৬১০৯৩	০	০.৩৯
বাখরাবাদ	০	০	০.০০	৩৪৪৮০১	-১২৯৯	২.৭৮	৩০৪৯৫৬	-৭৫৪	১.৯৬	৬৪৯৭৫৭	-২০৫৩	৪.৭৪
নরসিংদী	১৭২৫৬৬	-২৩৩	১.১১	০	০	০.০০	০	০	০.০০	১৭২৫৬৬	-২৩৩	১.১১
মেঘনা	৭২০৭৭	০	০.৪৬	০	০	০.০০	০	০	০.০০	৭২০৭৭	০	০.৪৬
মোট :	১৭০৪০১২	-১৫৩৩	১০.৯৭	৩৪৪৮০১	-১২৯৯	২.৭৮	৩০৪৯৫৬	-৭৫৪	১.৯৬	২৩৫৩৭৬৯	-৩৫৮৬	১৫.৭১

বিঃদ্রঃ(+/-) চিহ্ন ফ্রাকশনেশন ফীড, বাষ্পীয় ক্ষতি ইত্যাদি সমস্বয় কলামে দেখানো হইল এবং বিক্রি দরে সমস্বয় মজুদের মূল্য ধরা হইল।

  
 ২২-০৫-২০২৬  
 মোঃ লিখন আলী  
 উপব্যবস্থাপক (এমআইএস), অঃ দঃ  
 বাংলাদেশ গ্যাস ফিল্ডস্ কোম্পানী লিমিটেড  
 বিরাসার, ব্রাহ্মণবাড়িয়া-৩৪০৩।

  
 ২২/০৫/২৬  
 মোঃ গোলাম কিবরিয়া  
 উপমহাব্যবস্থাপক (এমআইএস এন্ড বাজেট)  
 বাংলাদেশ গ্যাস ফিল্ডস্ কোম্পানী লিমিটেড  
 প্রধান কার্যালয়, ব্রাহ্মণবাড়িয়া-৩৪০৩।

## বাংলাদেশ গ্যাস ফিল্ডস্ কোম্পানী লিমিটেড

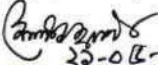
পৃষ্ঠা নং-২২


এম,এস ও এইচ,এস,ডি মজুদ বিবরণী : (পরিমাণ : লিটার, মূল্যঃ কোটি টাকায়)

প্রতিবেদন কাল : মার্চ ২০২৬

বিবরণ	এম,এস			এইচ,এস,ডি			মোট এম,এস ও এইচ,এসডি			সর্বমোট তৈলজাতীয় দ্রব্য		
	পরিমাণ	সমস্বয়	মূল্য	পরিমাণ	সমস্বয়	মূল্য	পরিমাণ	সমস্বয়	মূল্য	পরিমাণ	সমস্বয়	মূল্য
<u>৩০-০৪-২০২৬</u>												
তিতাস	০	০	০.০০	১৯৫৪	-৪৯১	০.০২	১৯৫৪	-৪৯১	০.০২	১৯০১১১৩	-১৮১১	১২.২৫
হবিগঞ্জ	০	০	০.০০	০	০	০.০০	০	০	০.০০	৫৭৫৩৩	০	০.৩৭
বাখরাবাদ	০	০	০.০০	০	০	০.০০	০	০	০.০০	৪০২৭৬৮	-১৭২৮	২.৯২
নরসিংদী	০	০	০.০০	০	০	০.০০	০	০	০.০০	২৩৫২৬৬	-২৬৮	১.৫২
মেঘনা	০	০	০.০০	০	০	০.০০	০	০	০.০০	৬৭১৬২	০	০.৪৩
মোট :	০	০	০.০০	১৯৫৪	-৪৯১	০.০২	১৯৫৪	-৪৯১	০.০২	২৬৬৩৮৪২	-৩৮০৭	১৭.৪৯
<u>৩১-০৩-২০২৬</u>												
তিতাস	০	০	০.০০	২৪৪৫	০	০.০২	২৪৪৫	০	০.০২	২৬৯৭৫৯১	-১৩০০	১৭.৩৮
হবিগঞ্জ	০	০	০.০০	০	০	০.০০	০	০	০.০০	৬৪৪০৩	০	০.৪১
বাখরাবাদ	০	০	০.০০	০	০	০.০০	০	০	০.০০	৪৭৩৬৭৩	-১৮৩১	৩.৪৪
নরসিংদী	০	০	০.০০	০	০	০.০০	০	০	০.০০	২৪৩৩৭০	-২৭০	১.৫৭
মেঘনা	০	০	০.০০	০	০	০.০০	০	০	০.০০	৫৭৭২১	-৪০	০.৩৭
মোট :	০	০	০.০০	২৪৪৫	০	০.০২	২৪৪৫	০	০.০২	৩৫৩৬৭৫৮	-৩৪৪১	২৩.১৮
<u>৩০-০৬-২০২৫</u>												
তিতাস	০	০	০.০০	০	০	০.০০	০	০	০.০০	১৩৯৮২৭৬	-১৩০০	৯.০০
হবিগঞ্জ	০	০	০.০০	০	০	০.০০	০	০	০.০০	৬১০৯৩	০	০.৩৯
বাখরাবাদ	০	০	০.০০	০	০	০.০০	০	০	০.০০	৬৪৯৭৫৭	-২০৫৩	৪.৭৪
নরসিংদী	০	০	০.০০	০	০	০.০০	০	০	০.০০	১৭২৫৬৬	-২৩৩	১.১১
মেঘনা	০	০	০.০০	০	০	০.০০	০	০	০.০০	৭২০৭৭	০	০.৪৬
মোট :	০	০	০.০০	০	০	০.০০	০	০	০.০০	২৩৫৩৭৬৯	-৩৫৮৬	১৫.৭১

বিঃদ্রঃ(+/-) চিহ্ন ফ্রাকশনেশন ফীড, বাষ্পীয় ক্ষতি ইত্যাদি সমস্বয় কলামে দেখানো হইল এবং বিক্রি দরে সমন্বিত মজুদের মূল্য ধরা হইল।

  
 ২১-০৫-২০২৬  
 মোঃ লিখন আলী  
 উপব্যবস্থাপক (এমআইএস), অঃ দাঃ  
 বাংলাদেশ গ্যাস ফিল্ডস্ কোম্পানী লিমিটেড  
 বিরাসার, ব্রাহ্মণবাড়িয়া-৩৪০০।

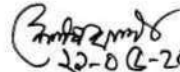
  
 ২০/০৫/২৬  
 মোঃ গোলাম কিবরিয়া  
 উপমহাব্যবস্থাপক (এমআইএস এন্ড বাজেট)  
 বাংলাদেশ গ্যাস ফিল্ডস্ কোম্পানী লিমিটেড  
 প্রধান কার্যালয়, ব্রাহ্মণবাড়িয়া-৩৪০০


## বাংলাদেশ গ্যাস ফিল্ডস্ কোম্পানী লিমিটেড

সম্পূরক শুল্ক ও মূসক বিবরণী : গ্যাস (কোটি টাকায়)

প্রতিবেদন কাল : এপ্রিল ২০২৬

ক্র.সং.	প্রতিনিধির নাম	বিগত মাসের সমাপনি হিসাব	চলতি মাস		চলতি মাসের সমাপ্তি জের	জেরকরণের সময় কাল : ২০২৫-২৬		চলতি বৎসরের ক্রমপুঞ্জিত হিসাব প্রদেয়	চলতি বৎসরের ক্রমপুঞ্জিত হিসাব পরিশোধ	বিগত বৎসরের সমাপ্তি জের (নিরীক্ষিত)
			হিসাব প্রদেয়	হিসাব পরিশোধ		মার্চ ২০২৬ পর্যন্ত	এপ্রিল ২০২৬			
	জাতীয় রাজস্ব বোর্ড	৪০২.৩৩	৬০.১৪	৬৯.১০	৩৯৩.৩৭	৩৩৩.২৩	৬০.১৪	৫৯৭.৮২	৫৮০.০৪	৪০৪.০৫

  
 ২২-৪-২০২৬  
 মোঃ লিখন আলী  
 উপব্যবস্থাপক (এমআইএস), অঃ দাঃ  
 বাংলাদেশ গ্যাস ফিল্ডস্ কোম্পানী লিমিটেড  
 বিরাসার, ব্রাহ্মণবাড়িয়া-৩৪০০।

  
 ২২/০৪/২৬  
 মোঃ গোলাম কিবরিয়া  
 উপব্যবস্থাপক (এমআইএস এন্ড বাজেট)  
 বাংলাদেশ গ্যাস ফিল্ডস্ কোম্পানী লিমিটেড  
 প্রধান কার্যালয়, ব্রাহ্মণবাড়িয়া-৩৪০০

## বাংলাদেশ গ্যাস ফিল্ডস্ কোম্পানী লিমিটেড

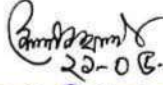
## নগদ তহবিল অবস্থার বিবরণ

প্রতিবেদন কালঃ এপ্রিল ২০২৬

কোটি টাকায়

ক্র. নং	বিবরণ	নগদ (ক্যাশ) ব্যালেন্স	ব্যাংক ব্যালেন্স			মোট ক্যাশ ও ব্যাংক ব্যালেন্স
			সিডি একাউন্ট	এসটিডি একাউন্ট	এফডিআর একাউন্ট	
১।	চলতি মাসের শেষে	০.৩৫	১৫.৯৭	১০৮.১৫	২৭৮.৩৫	৪০২.৮২
২।	বিগত মাসের শেষে	০.৫৯	৭১.৮৮	৫০.৭০	২০৬.২৯	৩২৯.৪৬
৩।	৩০শে জুন ২০২৫	০.৫০	২৪৭.২১	৫৫.৭৬	৩০৫.৫৯	৬০৯.০৬

বিঃ দ্রঃ এসটিডি ও সিডি একাউন্টের কিছু অর্থ ট্রানজিটে আছে।

  
২২-০৫-২০২৬

মোঃ লিখন আলী  
উপব্যবস্থাপক (এমআইএস), অঃ দঃ  
বাংলাদেশ গ্যাস ফিল্ডস্ কোম্পানী লিমিটেড  
বিহাসিট, ব্রাহ্মণবাড়িয়া-৩৪০০।



২২/০৫/২৬  
মোঃ গোলাম কিবরিয়া  
উপব্যবস্থাপক (এমআইএস এন্ড বাজেট)  
বাংলাদেশ গ্যাস ফিল্ডস্ কোম্পানী লিমিটেড  
প্রধান কার্যালয়, ব্রাহ্মণবাড়িয়া-৩৪০০

## বাংলাদেশ গ্যাস ফিল্ডস্ কোম্পানী লিমিটেড

জন শক্তির বিবরণ

৩০-০৪-২০২৬

### ক) কর্মকর্তা

বেতনক্রম	স্কেল	সংখ্যা
০১.	৭৮,০০০/- (নির্ধারিত)	- জন
০২.	৬৬০০০-৭৬,৪৯০/-	১ "
০৩.	৫৬,৫০০-৭৪,৪০০/-	৮ "
০৪.	৫০,০০০-৭১,২০০/-	৪৫ "
০৫.	৪৩,০০০-৬৯,৮৫০/-	১০৬ "
০৬.	৩৫,৫০০-৬৭,০১০/-	২৬ "
০৭.	২৯,০০০-৬৩,৪১০/-	- "
০৮.	২৩,০০০-৫৫,৪৭০/-	১৪৬ "
০৯.	২২,০০০-৫৩,০৬০/-	৩১ "
১০.	১৬,০০০-৩৮,৬৪০/-	- "

মোট (ক) = কর্মকর্তা : ৩৬৩ জন

### খ) কর্মচারী

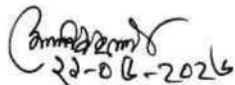
বেতনক্রম	সংখ্যা
১১.	১২,৫০০-৩০,২৩০/- ১৫৮ জন
১২.	১১,৩০০-২৭,৩০০/- ৩৬ "
১৩.	১১,০০০-২৬,৫৯০/- ১৮ "
১৪.	১০,২০০-২৪,৬৮০/- ৩৭ "
১৫.	৯,৭০০-২৩,৪৯০/- ৯৬ "
১৬.	৯,৩০০-২২,৪৯০/- ১৪ "
১৭.	৯,০০০-২১,৮০০/- - "
১৮.	৮,৮০০-২১,৩১০/- ৪৭ "
১৯.	৮,৫০০-২০,৫৭০/- - "
২০.	৮,২৫০-২০,০১০/- - "

মোট (খ) = কর্মচারী : ৪০৬ জন

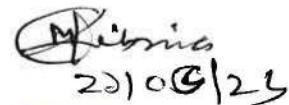
সর্বমোট (ক) + (খ) = কর্মকর্তা ও কর্মচারী : ৭৬৯ জন

বিঃদ্রঃ ০১। উপর্যুক্ত পরিসংখ্যানে ০৬ জন কর্মকর্তা পেট্রোবাংলায় সংযুক্ত, ০১ জন কর্মকর্তা বিজিডিসিএল-এ সংযুক্ত, ০২ জন (১ জন কর্মকর্তা ও ১ জন কর্মচারী) পেট্রোবাংলায় প্রেষণে কর্মরত এবং শিক্ষা ছুটিতে ০১ জন কর্মকর্তা অন্তর্ভুক্ত আছে। কিন্তু পিআরএল-এ থাকা ১৩ জন কর্মকর্তা এবং ২৮ জন কর্মচারী অন্তর্ভুক্ত নেই।

০২। বেতনক্রম ১১-এর ১৪ জন কর্মচারী বেতনক্রম ০৯ এ অন্তর্ভুক্ত রয়েছে।

  
২৩-০৬-২০২৬

মোঃ লিখন আলী  
উপব্যবস্থাপক (এমআইএস), অঃ দাঃ  
বাংলাদেশ গ্যাস ফিল্ডস্ কোম্পানী লিমিটেড  
বিলাসার, ব্রাহ্মণবাড়িয়া-৩৪০০।

  
২৩/০৬/২৬

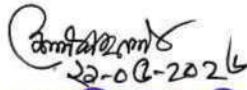
মোঃ গোলাম কিবরিয়া  
উপব্যবস্থাপক (এমআইএস এন্ড বাজেট)  
বাংলাদেশ গ্যাস ফিল্ডস্ কোম্পানী লিমিটেড  
এখান কার্যালয়, ব্রাহ্মণবাড়িয়া-৩৪০০।


## নিজস্ব অর্থায়ন

পৃষ্ঠা নং-২৬

## (১) প্রকল্পের নাম : তিতাস গ্যাস ফিল্ডের লোকেশন-ই এবং জি তে ওয়েলহেড কম্প্রসর স্থাপন (১ম সংশোধিত)

১।	প্রতিবেদন কাল :	এপ্রিল ২০২৬		
২।	প্রকল্পের শিরোনাম	ক) তিতাস গ্যাস ফিল্ডের লোকেশন-ই এবং জি তে ওয়েলহেড কম্প্রসর স্থাপন		
৩।	প্রাক্কলিত ব্যয় (পিপি অনুযায়ী):	ক)	স্থানীয় মুদ্রা	১০২৮০.০০ লক্ষ টাকা
		খ)	বৈদেশিক মুদ্রা	৩৯২৭০.০০ লক্ষ টাকা
৩.১।	প্রাক্কলিত ব্যয় (সংশোধিত):	ক)	স্থানীয় মুদ্রা	৮৩৯৭.০০ লক্ষ টাকা
		খ)	বৈদেশিক মুদ্রা	৫৩৬১৮.০০ লক্ষ টাকা
৪।	প্রকল্পের বাস্তবায়ন কাল :	ক)	আরম্ভের তারিখ	মার্চ, ২০২১
		খ)	সমাপ্তির তারিখ	ডিসেম্বর, ২০২৬
৫।	দাতা সংস্থার নাম :	নিজস্ব অর্থায়ন		
৬।	প্রতিবেদন মাস পর্যন্ত ক্রমপঞ্জিত বাস্তব অগ্রগতি :	<p>নিজস্ব অর্থায়নে বাস্তবায়নধীন আলোচ্য প্রকল্পে তিতাস ফিল্ডের লোকেশন 'ই' এবং 'জি' তে অবস্থিত কুপসমূহের ওয়েলহেড চাপ হ্রাস পাওয়ার প্রেক্ষিতে তিতাস ফিল্ডের লোকেশন 'ই' এবং 'জি' তে ৬টি ওয়েলহেড গ্যাস কম্প্রসর স্থাপন অন্তর্ভুক্ত আছে।</p> <p>প্রকল্পের আওতায় পরামর্শক প্রতিষ্ঠান Pegasus International (UK) Ltd. এর সাথে ২৩-০৫-২০২১ তারিখে চুক্তি স্বাক্ষরিত হয়েছে। চুক্তির আওতায় স্থানীয় ও বৈদেশিক পরামর্শকগণ ১৩-০৬-২০২১ তারিখ হতে কাজ শুরু করে।</p> <p>প্রকল্পের আওতায় EPC ঠিকাদার Consortium of Zicom Equipment Pte. Ltd. Singapore &amp; AG Equipment Company, USA কর্তৃক আনুষঙ্গিক সুবিধাদিসহ লোকেশন-ই তে প্রাপ্তি ৪০ মিলিয়ন ঘনফুট ক্ষমতাসম্পন্ন ৩টি ও লোকেশন-জি তে প্রাপ্তি ২৫ মিলিয়ন ঘনফুট ক্ষমতাসম্পন্ন ৩টি ওয়েলহেড কম্প্রসর স্থাপন, টেস্টিং, কমিশনিং সম্পন্ন পর performance test ১০-১০-২০২৫ তারিখ থেকে শুরু হয়ে ১০-১১-২০২৫ তারিখে সম্পন্ন হয়েছে। কম্প্রসরসমূহের ১ বছর মেয়াদি joint operation &amp; maintenance কার্যক্রম ১৭-১১-২০২৫ শুরু হয়েছে। বর্তমানে ওয়েলহেড কম্প্রসরের মাধ্যমে তিতাস লোকেশন-ই থেকে দৈনিক ২১ মিলিয়ন ঘনফুট হতে ১০ মিলিয়ন ঘনফুট বৃদ্ধি করে দৈনিক প্রায় ৩১ মিলিয়ন ঘনফুট এবং তিতাস লোকেশন-জি থেকে দৈনিক ১৮ মিলিয়ন ঘনফুট হতে ১২ মিলিয়ন ঘনফুট বৃদ্ধি করে দৈনিক প্রায় ৩০ মিলিয়ন ঘনফুট হারে গ্যাস জাতীয় গ্রীডে সরবরাহ করা হচ্ছে। অর্থাৎ ওয়েলহেড কম্প্রসর স্থাপনের ফলে তিতাস লোকেশন-ই এবং জি থেকে বিদ্যমান উৎপাদন হার বজায় রাখা ছাড়াও অতিরিক্ত দৈনিক প্রায় ২২ মিলিয়ন ঘনফুট হারে গ্যাস জাতীয় গ্রিডে যোগ করা সম্ভব হয়েছে।</p>		
৭।	প্রকল্প শুরু হতে প্রতিবেদন মাস পর্যন্ত ক্রমপঞ্জিত বাস্তব অগ্রগতির হার (পূর্ণ প্রকল্পের)	৯৩.০০%		লক্ষ টাকায়
৮।	আর্থিক অগ্রগতি :	সংশোধিত বার্ষিক উন্নয়ন কর্মসূচী		
		বরাদ্দ	ব্যয়	
		২০২৫-২৬	এপ্রিল ২০২৬	২০২৫-২৬
	মোট :	২৫,৬২৫.০০	৩.৭০	১৫,৯৫৯.৮৩
	বৈদেশিক মুদ্রা:	১৯,৫৬৬.০০	-	১১,৮৯৩.৯৩
	স্থানীয় মুদ্রা:	৬,০৫৯.০০	৩.৭০	৪,০৬৫.৯০
				৪৪,৯৬১.৮৬
				৩৯,১৭৪.৫৬
				৫,৭৮৬.৯০
				৭২.৫০

  
 মোঃ লিখন আলী  
 উপব্যবস্থাপক (এমআইএস), অঃ দঃ  
 বাংলাদেশ গ্যাস ফিল্ডস কোম্পানী লিমিটেড  
 বিরাসার, ব্রাহ্মণবাড়িয়া-৩৪০০।

  
 মোঃ কামাল হোসেন  
 উপব্যবস্থাপক (এমআইএস এন্ড বাজেট)  
 বাংলাদেশ গ্যাস ফিল্ডস কোম্পানী লিমিটেড  
 প্রধান কার্যালয়, ব্রাহ্মণবাড়িয়া-৩৪০০

## নিজস্ব অর্থায়ন ও গ্যাস উন্নয়ন তহবিল

পৃষ্ঠা নং-২৭

## (২) 'তিতাস, হবিগঞ্জ, বাখরাবাদ ও মেঘনা ফিল্ডে ৭টি কূপের ওয়ার্কওভার' প্রকল্প

১।	প্রতিবেদন কাল :	এপ্রিল ২০২৬	
২।	প্রকল্পের নাম :	তিতাস, হবিগঞ্জ, বাখরাবাদ ও মেঘনা ফিল্ডের ৭টি কূপের ওয়ার্কওভার প্রকল্প।	
৩।	প্রাক্কলিত ব্যয় (পিপি অনুযায়ী):	ক) স্থানীয় মুদ্রা	২৭২০০.০০ লক্ষ টাকা
		খ) বৈদেশিক মুদ্রা	২৫১০০.০০ লক্ষ টাকা
৩.১।	প্রাক্কলিত ব্যয় (সংশোধিত):	ক) স্থানীয় মুদ্রা	৪১৬০০.০০ লক্ষ টাকা
		খ) বৈদেশিক মুদ্রা	১০৪০০.০০ লক্ষ টাকা
৪।	প্রকল্পের বাস্তবায়ন কাল :	ক) আরম্ভের তারিখ	জানুয়ারি, ২০২৪
		খ) সমাপ্তির তারিখ	জুন, ২০২৬
৫।	দাতা সংস্থার নাম	নিজস্ব অর্থায়ন ও গ্যাস উন্নয়ন তহবিল (জিডিএফ), পেট্রোবাংলা।	
৬।	প্রতিবেদন মাস পর্যন্ত ক্রমপূঞ্জিত বাস্তব অগ্রগতি :	<p>তিতাস ও বাখরাবাদ ফিল্ডের সাময়িকভাবে বন্ধ ৩টি কূপ (তিতাস ১৪, বাখরাবাদ ৬ ও ৭) কে পুনঃউৎপাদনে আনয়ন এবং তিতাস ফিল্ডের ২টি কূপ (তিতাস-৮ ও ১৬), হবিগঞ্জ ফিল্ডের ১টি কূপ (হবিগঞ্জ-৫) ও মেঘনা ফিল্ডের ১টি কূপ (মেঘনা-১) থেকে বিদ্যমান গ্যাস উৎপাদন হার নিরাপদ ও নিরবচ্ছিন্নভাবে বজায় রেখে জাতীয় প্রিডে গ্যাস সরবরাহ অব্যাহত রাখার লক্ষ্যে জিডিএফ ও কোম্পানির নিজস্ব অর্থায়নে আলোচ্য প্রকল্পটি গ্রহণ করা হয়। প্রকল্পের ডিপিপি মন্ত্রণালয় কর্তৃক ০৮-০২-২০২৪ তারিখে এবং ১ম সংশোধিত ডিপিপি ১২-১০-২০২৫ তারিখে অনুমোদিত হয়।</p> <p>আলোচ্য প্রকল্পের আওতায় ৭টি কূপের ওয়ার্কওভার বাপেক্স এর মাধ্যমে সম্পাদন করা হবে। প্রকল্পের আওতায় ৩টি কূপ (বাখরাবাদ-৬ ও ৭ এবং মেঘনা-১) ওয়ার্কওভারের জন্য প্রয়োজনীয় ৫টি খুপের (Tubing, Downhole Completion Equipment, Wellhead &amp; X-mas Tree, Mud &amp; Completion Chemicals ও Packer Milling Tools) ওয়ার্কওভার মালামালের LC খোলা সম্পন্ন হয়েছে। তন্মধ্যে Downhole Completion Equipment ও Wellhead &amp; X-mas Tree মালামাল সাইটে এসে পৌঁছেছে। Packer Milling Tools মালামাল জাহাজীকরণ করা হয়েছে। খুই শীঘ্রই চটগ্রাম বন্দরে এসে পৌঁছবে। এছাড়া Tubing ও Mud &amp; Completion Chemicals মালামাল খুব শীঘ্রই জাহাজীকরণ করা হবে। এছাড়া উক্ত ৩টি কূপ ওয়ার্কওভারের জন্য প্রয়োজনীয় ৩টি খুপের (Wireline Logging, Wireline Operation ও DST) তৃতীয় পক্ষীয় প্রকৌশল কাজের চুক্তি স্বাক্ষর সম্পন্ন হয়েছে যার LC খোলা সম্পন্ন হয়েছে।</p> <p>প্রকল্পের আওতায় ৪টি কূপ (তিতাস- ১৪, ১৬ ও ৮ এবং হবিগঞ্জ-৫) ওয়ার্কওভারের লক্ষ্যে ৬টি খুপের (Tubing, Downhole Completion Equipment, Wellhead &amp; X-mas Tree, Wellhead Control Panel with Accessories, Mud &amp; Completion Chemicals ও Packer Milling Tools) মালামাল সাইটে পৌঁছেছে।</p> <p>বাপেক্স এর মাধ্যমে ৪টি কূপ ওয়ার্কওভারের লক্ষ্যে প্রয়োজনীয় তৃতীয় পক্ষীয় প্রকৌশল কাজের ৩টি ক্যাটাগরী (Cementation, Wireline Logging ও Wireline Operation) এর মধ্যে Wireline Logging ও Wireline Operation সেবা সংগ্রহের লক্ষ্যে ঠিকাদারের সাথে যথাক্রম ০২-০৪-২০২৪ ও ২২-০৪-২০২৪ তারিখে চুক্তি স্বাক্ষরিত হয়েছে। এছাড়া Cementation ক্যাটাগরীর তৃতীয় পক্ষীয় প্রকৌশল কাজ বাপেক্স এর মাধ্যমে সংগ্রহের লক্ষ্যে বাপেক্স এর সাথে ০৯-০৫-২০২৪ তারিখে চুক্তি স্বাক্ষর সম্পন্ন হয়েছে। তিতাস ১৪, ১৬ ও হবিগঞ্জ ৫ নং কূপ ওয়ার্কওভারের সময় Cementation ক্যাটাগরীর তৃতীয় পক্ষীয় প্রকৌশল কাজ বাপেক্স এর মাধ্যমে, Wireline Logging সেবা China National Logging Corporation, P.R. China এর মাধ্যমে এবং Wireline/Slickline Operation সেবা AL MANSOORI Petroleum Services L.L.C., UAE এর মাধ্যমে গ্রহণ করা হয়েছে।</p> <p>প্রকল্পের আওতায় বৈদেশিক পরামর্শক প্রাতিষ্ঠান Pegasus International (UK) Ltd., United Kingdom এর সাথে ২০-০৩-২০২৪ তারিখে চুক্তি স্বাক্ষর সম্পন্ন হয়েছে। তিতাস-১৪, ১৬ ও হবিগঞ্জ ৫ নং কূপের ওয়ার্কওভার কাজে উক্ত পরামর্শক</p> <p>তিতাস ১৪নং কূপের ওয়ার্কওভার বাপেক্স এর মাধ্যমে ১৯-০৩-২০২৪ তারিখে শুরু হয়ে ২৪-০৫-২০২৪ তারিখে সমাপ্ত হয়। তিতাস ১৬ নং কূপের ওয়ার্কওভার বাপেক্স এর মাধ্যমে ১০-১২-২০২৪ তারিখে শুরু হয়েছে। কূপটিতে Production Test চলাকালীন কূপটিতে অতিরিক্ত পানি আসার কারণে পেট্রোবাংলা কর্তৃক গঠিত কমিটির সুপারিশ, বিজিএফসিএল বোর্ড, পেট্রোবাংলা ও মন্ত্রণালয়ের নির্দেশনা মোতাবেক তিতাস ১৬ নং কূপটির ওয়ার্কওভারজনিত সমস্যা সমাধানের জন্য বাপেক্স গত ০৪-০৩-২০২৫ তারিখ হতে কাজটি শুরু করে। সফলভাবে তিতাস ১৬ নং কূপের ওয়ার্কওভার সম্পন্নের পর ১৪-০৫-২০২৫ তারিখ হতে দৈনিক প্রায় ১২ মিলিয়ন ঘনফুট হারে গ্যাস জাতীয় প্রিডে সরবরাহ করা হচ্ছে। পরবর্তী সিডিউল অনুযায়ী প্রকল্পের আওতায় পরবর্তী হবিগঞ্জ ৫ নং কূপের ওয়ার্কওভার বাপেক্স এর মাধ্যমে ২৪-১০-২০২৫ তারিখে শুরু হয়ে ০৩-১২-২০২৫ তারিখে সমাপ্ত হয়। বর্তমানে এ কূপ থেকে দৈনিক প্রায় ২৬ মিলিয়ন ঘনফুট হারে জাতীয় গ্রীডে সরবরাহ করা হচ্ছে। পরবর্তী বাখরাবাদ ৭ নং কূপের ওয়ার্কওভার মে, ২০২৬ মাসের তৃতীয় সপ্তাহ নাগাদ শুরু হবে আশা করা যায়।</p>	
৭।	প্রকল্প শুরু হতে প্রতিবেদন মাস পর্যন্ত ক্রমপূঞ্জিত বাস্তব অগ্রগতির হার(পূর্ণ প্রকল্পের)	৬৮.৬০%	লক্ষ টাকায়
৮।	আর্থিক অগ্রগতি :	(লক্ষ টাকায়)	
		সংশোধিত বার্ষিক উন্নয়ন কর্মসূচী	
		বরাদ্দ	ব্যয়
		২০২৫-২৬	এপ্রিল ২০২৬
			২০২৫-২৬
	ক্রমপূঞ্জিত ব্যয় (প্রকল্পের শুরু হতে)		পূর্ণ প্রকল্পের আর্থিক অগ্রগতির %
	২০২৫-২৬	১১.৩৪	৬.৫৮৭.২১
	২০২৫-২৬	৩.৬২৫.০০	২০.৯৩২.১৩
	২০২৫-২৬	১.৩১৩.৪২	৪.৬৭৩.৪৬
	২০২৫-২৬	১১.৩৪	৫.২৭৩.৭৯
	২০২৫-২৬		১৬.২৫৮.৬৭

মোট  
বৈদেশিক মুদ্রা  
স্থানীয় মুদ্রা

মোঃ লিখন আলী  
উপব্যবস্থাপক (এমআইএস), অঃ দাঃ  
বাংলাদেশ গ্যাস ফিল্ডস কোম্পানী লিমিটেড  
বিরাসার, ব্রাহ্মণবাড়িয়া-৩৪০০।

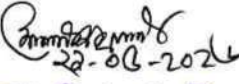
মোঃ গোলাম কিবরিয়া  
উপব্যবস্থাপক (এমআইএস এন্ড বাজেট)  
বাংলাদেশ গ্যাস ফিল্ডস কোম্পানী লিমিটেড  
প্রধান কার্যালয়, ব্রাহ্মণবাড়িয়া-৩৪০০


## জিওবি ও নিজস্ব অর্থায়ন

পৃষ্ঠা নং-২৮

## (১) প্রকল্পের নাম : তিতাস ও কামতা ফিল্ডের ৪টি মূল্যায়ন-কাম-উন্নয়ন কূপ খনন প্রকল্প।

১।	প্রতিবেদন কাল :	এপ্রিল ২০২৬																						
২।	প্রকল্পের শিরোনাম	ক) তিতাস ও কামতা ফিল্ডের ৪টি মূল্যায়ন-কাম-উন্নয়ন কূপ খনন প্রকল্প।																						
৩।	প্রাকল্পিত ব্যয় (পিপি অনুযায়ী):	ক) স্থানীয় মুদ্রা ৩৪৪১০.০০ লক্ষ টাকা খ) বৈদেশিক মুদ্রা ১১০৯০.০০ লক্ষ টাকা																						
৪।	প্রকল্পের বাস্তবায়ন কাল :	ক) আরম্ভের তারিখ জানুয়ারি ২০২৫ খ) সমাপ্তির তারিখ সেপ্টেম্বর ২০২৭																						
৫।	দাতা সংস্থার নাম :	জিওবি ও নিজস্ব অর্থায়ন।																						
৬।	প্রতিবেদন মাস পর্যন্ত ক্রমপঞ্জিত বাস্তব অগ্রগতি :	<p>গ্যাস উৎপাদন বৃদ্ধির লক্ষ্যে তিতাস ফিল্ডে ৩টি ও কামতা ফিল্ডে ১টি মূল্যায়ন-কাম-উন্নয়ন কূপ খননের মাধ্যমে জাতীয় গ্রিডে গ্যাস সরবরাহ অব্যাহত রাখার লক্ষ্যে জিওবি ও কোম্পানির নিজস্ব অর্থায়নে আলোচ্য প্রকল্পটি গ্রহণ করা হয়। প্রকল্পের ডিপিপি একনেক কর্তৃক ০২-০২-২০২৫ তারিখে এবং জ্বালানি ও খনিজ সম্পদ বিভাগ কর্তৃক ২০-০২-২০২৫ তারিখে অনুমোদিত হয়।</p> <p>আলোচ্য প্রকল্পের আওতায় তিতাস-২৮, ২৯ ও ৩০ এবং কামতা-২ নং কূপ খনন করা হবে।</p> <p>৪টি মূল্যায়ন-কাম-উন্নয়ন কূপ খননের জন্য সমন্বিত খনন ঠিকাদার প্রতিষ্ঠান, CNPC Chuanqing Drilling Engineering Company Ltd. (CCDC), China এর সাথে ১০-০৪-২০২৫ তারিখে চুক্তি স্বাক্ষরিত হয়। CCDC কে ১৪-০৭-২০২৫ তারিখে প্রকল্প সাইট হস্তান্তর করা হয়েছে। খনন ঠিকাদার কর্তৃক চুক্তির বর্ণনা (scope of works) অনুযায়ী রিগ ফাউন্ডেশন নির্মাণ কাজ সম্পন্ন হয়েছে। তাছাড়াও, খনন সংশ্লিষ্ট অধিকাংশ মালামাল প্রকল্প সাইটে পৌঁছেছে। আন্তর্জাতিক খনন ঠিকাদার CCDC কর্তৃক ১৫-১২-২০২৫ তারিখে প্রথম কূপ (তিতাস#২৮) খনন কাজ শুরু হয়ে বর্তমানে চলমান আছে।</p> <p>৪টি কূপ খননের সময় ৩টি ক্যাটাগরিতে (ড্রিলিং সুপারভাইসার, পেট্রোলিয়াম জিওলজিস্ট ও কমপ্লিশন ইঞ্জিনিয়ার) পরামর্শক সেবা গ্রহণের নিমিত্তে সম্মিলিত কারিগরি ও আর্থিক মূল্যায়নে গ্রহণযোগ্য দর প্রস্তাবকারীদের সাথে নেগোসিয়েশন ব্যর্থ হওয়ায় বিজিএফসিএল বোর্ড পুনরায় EOI আহবানের সিদ্ধান্ত প্রদান করে। সে আলোকে ১৫-১০-২০২৫ তারিখে EOI জমাদানের সর্বশেষ দিন ধার্য করে ২৫-০৯-২০২৫ তারিখে EOI আহবান করা হয়। ১০টি প্রতিষ্ঠান হতে EOI পাওয়া যায়। কমিটি কর্তৃক এর মূল্যায়ন শেষে মূল্যায়ন প্রতিবেদন ১৬-১১-২০২৫ তারিখে কর্তৃপক্ষ বরাবর দাখিল করে যা ৩০-১১-২০২৫ তারিখের বোর্ড সভায় অনুমোদনের জন্য উপস্থাপন করা হলে সংশ্লিষ্ট তালিকাভুক্ত ৫টি পরামর্শক প্রতিষ্ঠান বরাবর RFP ডকুমেন্ট প্রেরণের বোর্ড কর্তৃক প্রত্যাশা অনুমোদনের প্রেক্ষিতে ০৪-১২-২০২৫ তারিখে ৫টি আন্তর্জাতিক পরামর্শক প্রতিষ্ঠান বরাবর RFP ডকুমেন্ট প্রেরণ করা হয়। ৫টি আন্তর্জাতিক পরামর্শক প্রতিষ্ঠান হতে ১৫-০১-২০২৬ তারিখে কারিগরি ও আর্থিক প্রস্তাব পাওয়া যায়। বর্তমানে পরামর্শক প্রতিষ্ঠানের কারিগরি প্রস্তাব মূল্যায়ন শেষে বিজিএফসিএল বোর্ডের অনুমোদনক্রমে কারিগরিভাবে গ্রহণযোগ্য ৩টি পরামর্শক প্রতিষ্ঠানের আর্থিক প্রস্তাব ০৪-০৩-২০২৬ তারিখে উন্মুক্ত করা হয়েছে। বর্তমানে এর মূল্যায়ন শেষে কারিগরি ও আর্থিকভাবে সর্বোচ্চ পয়েন্ট অর্জনকারী প্রতিষ্ঠানের সাথে ১৫-০৩-২০২৬ তারিখে নেগোসিয়েশন সম্পন্ন হয়েছে। মূল্যায়ন প্রতিবেদন ১১-০৫-২০২৬ তারিখে মন্ত্রণালয় কর্তৃক অনুমোদিত হয়।</p>																						
৭।	প্রকল্প শুরু হতে প্রতিবেদন মাস পর্যন্ত ক্রমপঞ্জিত বাস্তব অগ্রগতির হার (পূর্ণ প্রকল্পের)	৩৭.৪৬%																						
৮।	আর্থিক অগ্রগতি :	<table border="1"> <thead> <tr> <th rowspan="3">বরাদ্দ</th> <th colspan="2">সংশোধিত বার্ষিক উন্নয়ন কর্মসূচী</th> <th rowspan="3">ক্রমপঞ্জিত ব্যয় (প্রকল্পের শুরু হতে)</th> <th rowspan="3">পূর্ণ প্রকল্পের আর্থিক অগ্রগতির %</th> </tr> <tr> <th colspan="2">ব্যয়</th> </tr> <tr> <th>২০২৫-২৬</th> <th>এপ্রিল ২০২৬</th> </tr> </thead> <tbody> <tr> <td>মোট :</td> <td>২৮,৯৩৬.২৯</td> <td>১১,৩৬৬.৬৫</td> <td>২২,১৩৩.৭৬</td> <td rowspan="3">১৭.৬৪</td> </tr> <tr> <td>বৈদেশিক মুদ্রা:</td> <td>২২,০৯০.০০</td> <td>১০,২৬০.৯৯</td> <td>১৮,১৬৩.৮৮</td> </tr> <tr> <td>স্থানীয় মুদ্রা:</td> <td>৬,৮৪৬.২৯</td> <td>১,১০৫.৬৬</td> <td>৩,৯৬৯.৮৮</td> </tr> </tbody> </table>	বরাদ্দ	সংশোধিত বার্ষিক উন্নয়ন কর্মসূচী		ক্রমপঞ্জিত ব্যয় (প্রকল্পের শুরু হতে)	পূর্ণ প্রকল্পের আর্থিক অগ্রগতির %	ব্যয়		২০২৫-২৬	এপ্রিল ২০২৬	মোট :	২৮,৯৩৬.২৯	১১,৩৬৬.৬৫	২২,১৩৩.৭৬	১৭.৬৪	বৈদেশিক মুদ্রা:	২২,০৯০.০০	১০,২৬০.৯৯	১৮,১৬৩.৮৮	স্থানীয় মুদ্রা:	৬,৮৪৬.২৯	১,১০৫.৬৬	৩,৯৬৯.৮৮
বরাদ্দ	সংশোধিত বার্ষিক উন্নয়ন কর্মসূচী			ক্রমপঞ্জিত ব্যয় (প্রকল্পের শুরু হতে)	পূর্ণ প্রকল্পের আর্থিক অগ্রগতির %																			
	ব্যয়																							
	২০২৫-২৬	এপ্রিল ২০২৬																						
মোট :	২৮,৯৩৬.২৯	১১,৩৬৬.৬৫	২২,১৩৩.৭৬	১৭.৬৪																				
বৈদেশিক মুদ্রা:	২২,০৯০.০০	১০,২৬০.৯৯	১৮,১৬৩.৮৮																					
স্থানীয় মুদ্রা:	৬,৮৪৬.২৯	১,১০৫.৬৬	৩,৯৬৯.৮৮																					

  
 মোঃ লিখন আলী  
 উপব্যবস্থাপক (এমআইএস), অঃ দাঃ  
 বাংলাদেশ গ্যাস ফিল্ডস কোম্পানী লিমিটেড  
 বিরাসার, ব্রাহ্মণবাড়িয়া-৩৪০০।


  
 ২১/০৫/২৬  
 মোঃ গোলাম কিবরিয়া  
 উপসহকারী (এমআইএস এন্ড বাজেট)  
 বাংলাদেশ গ্যাস ফিল্ডস কোম্পানী লিমিটেড  
 প্রধান কার্যালয়, ব্রাহ্মণবাড়িয়া-৩৪০০

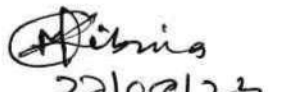
## জিওবি ও নিজস্ব অর্থায়ন

পৃষ্ঠা নং-২৯

## (১) প্রকল্পের নাম : হবিগঞ্জ, বাখরাবাদ ও মেঘনা ফিল্ডে ৩-ডি সাইসমিক জরিপ প্রকল্প।

১।	প্রতিবেদন কাল :	এপ্রিল ২০২৬		
২।	প্রকল্পের শিরোনাম	ক) হবিগঞ্জ, বাখরাবাদ ও মেঘনা ফিল্ডে ৩-ডি সাইসমিক জরিপ প্রকল্প।		
৩।	প্রাক্কলিত ব্যয় (পিপি অনুযায়ী):	ক) স্থানীয় মুদ্রা	২১৮৪৫.০০ লক্ষ টাকা	
		খ) বৈদেশিক মুদ্রা	২৩৫৮০.০০ লক্ষ টাকা	
৪।	প্রকল্পের বাস্তবায়ন কাল :	ক) আরম্ভের তারিখ	জানুয়ারি, ২০২৫	
		খ) সমাপ্তির তারিখ	জুন, ২০২৭	
৫।	দাতা সংস্থার নাম :	জিওবি ও নিজস্ব অর্থায়ন		
৬।	প্রতিবেদন মাস পর্যন্ত ক্রমপঞ্জিত বাস্তব অগ্রগতি :	<p>দেশের গ্যাসের মজুদ বৃদ্ধির লক্ষ্যে হবিগঞ্জ, বাখরাবাদ, নরসিংদী ও মেঘনা ফিল্ডে এবং তদসংলগ্ন অবমুক্ত এলাকায় ৩-ডি সাইসমিক জরিপ পরিচালনের মাধ্যমে নতুন গ্যাস রিসোর্স/রিজার্ভ আবিষ্কারের লক্ষ্যে জিওবি ও কোম্পানির নিজস্ব অর্থায়নে আলোচ্য প্রকল্পটি গ্রহণ করা হয়। প্রকল্পের ডিপিপি একনেক কর্তৃক ০২-০২-২০২৫ তারিখে এবং জ্বালানি ও খনিজ সম্পদ বিভাগ কর্তৃক ২০-০২-২০২৫ তারিখে অনুমোদিত হয়।</p> <p>আলোচ্য প্রকল্পের আওতায় জুন ২০২৭ এর মধ্যে অনুসন্ধান ব্লক-১২ এর আওতায় হবিগঞ্জ ফিল্ড ও তদসংলগ্ন অবমুক্ত এলাকাসহ ৮৭৫ বর্গ কি. মি এবং অনুসন্ধান ব্লক-৯ এর আওতায় বাখরাবাদ, নরসিংদী ও মেঘনা ফিল্ডে ৫৭৫ বর্গ কি. মি. সহ সর্বমোট ১৪৫০ বর্গ কি.মি এলাকায় ৩-ডি সাইসমিক জরিপ ডাটা এ্যাকুইজিশন, প্রেসিং ও ইন্টারপ্রিটেশন সম্পাদন করা হবে।</p> <p>প্রকল্পের ৩-ডি সাইসমিক জরিপ কার্যক্রম পরিচালনার জন্য ২০-০৩-২০২৫ তারিখে বিজিএফসিএল ও সার্ভিস প্রোভাইডার বাপেক্স এর সাথে চুক্তি স্বাক্ষরিত হয়েছে। বাপেক্স এর মাধ্যমে মাঠ পর্যায়ে বাস্তব কাজ শুরুর লক্ষ্যে বৈদেশিক মালামালের আওতায় ক্রয়কৃত/সংগৃহীত Explosive, detonator &amp; Cone Anchor, Drilling Machine with Accessories, Quality control &amp; field processing system with hardware &amp; software এবং Data Acquisition System with Hardware and Software মালামাল বাপেক্স স্টোরে পৌঁছেছে। এছাড়া, বাপেক্স কর্তৃক বৈদেশিক পরামর্শক, 3-D data processing এবং interpretation system with hardware &amp; software ক্রয়ের জন্য দরপত্র দলিল প্রণয়নের কাজ চলমান রয়েছে।</p> <p>সার্ভিস প্রোভাইডার বাপেক্স কর্তৃক অস্থায়ী জনবল নিয়োগের জন্য ০২-১২-২০২৫ তারিখে অনুষ্ঠিত বাপেক্স পরিচালনা পর্যদের সভায় বাপেক্স কর্তৃক জরিপ দ্রুত সম্পাদনের লক্ষ্যে আভ্যন্তরীণ ক্রয় সরাসরি ক্রয় পদ্ধতিতে অস্থায়ী জনবল নিয়োগের কাজ সম্পন্ন করার সিদ্ধান্ত প্রদান করে। এ পরিপ্রেক্ষিতে, বাপেক্স কর্তৃক অস্থায়ী জনবল নিয়োগের জন্য ২৫-০১-২০২৬ তারিখে IIFC বরাবর প্রস্তাবনা দাখিল করার জন্য অনুরোধ জানিয়ে পত্র প্রেরণ করা হয়। এ প্রেক্ষিতে IIFC ২৯-০১-২০২৬ তারিখে বাপেক্স বরাবর প্রস্তাবনা দাখিল করে। অস্থায়ী জনবল নিয়োগের জন্য বাপেক্স ও IIFC এর মধ্যে ০৩-০২-২০২৬ তারিখে Negotiation সভা অনুষ্ঠিত হয়। এমতাবস্থায়, বাপেক্স কর্তৃক অস্থায়ী জনবল নিয়োগের পরই মাঠ পর্যায়ে বাস্তব কাজ শুরু হবে আশা করা যায়।</p>		
৭।	প্রকল্প শুরু হতে প্রতিবেদন মাস পর্যন্ত ক্রমপঞ্জিত বাস্তব অগ্রগতির হার (পূর্ণ প্রকল্পের)	৩৫.০৬%	লক্ষ টাকায়	
৮।	আর্থিক অগ্রগতি :	সংশোধিত বার্ষিক উন্নয়ন কর্মসূচী		
		বরাদ্দ	ব্যয়	ক্রমপঞ্জিত ব্যয় (প্রকল্পের শুরু হতে)
		২০২৫-২৬	এপ্রিল ২০২৬	
			২০২৫-২৬	
	মোট :	১৭,০৯০.০০	৬,৬৫৭.১৫	১৩,৬৯৪.২৩
	বৈদেশিক মুদ্রা:	১৩,১০০.০০	৬,৬৪২.৫১	১১,৬৪২.৫১
	স্থানীয় মুদ্রা:	৩,৯৯০.০০	১৪.৬৪	২,০৫১.৭২
				৩০.১৫

  
 মোঃ লিখন আলী  
 উপব্যবস্থাপক (এমআইএস), অঃ দাঃ  
 বাংলাদেশ গ্যাস ফিল্ডস কোম্পানী লিমিটেড  
 বিরাসার, ব্রাহ্মণবাড়িয়া-৩৪০০।

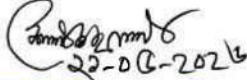
  
 মোঃ গোলাম কিবরিয়া  
 উপব্যবস্থাপক (এমআইএস এন্ড বাজেট)  
 বাংলাদেশ গ্যাস ফিল্ডস কোম্পানী লিমিটেড  
 প্রধান কার্যালয়, ব্রাহ্মণবাড়িয়া-৩৪০০


## জিওবি ও নিজস্ব অর্থায়ন

পৃষ্ঠা নং-৩০

## (১) প্রকল্পের নাম : তিতাস ও বাখরাবাদ ফিল্ডে ২টি গভীর অনুসন্ধান কূপ খনন প্রকল্প।

১।	প্রতিবেদন কাল :	এপ্রিল ২০২৬																							
২।	প্রকল্পের শিরোনাম	ক) তিতাস ও বাখরাবাদ ফিল্ডে ২টি গভীর অনুসন্ধান কূপ খনন প্রকল্প।																							
৩।	প্রাক্কলিত ব্যয় (পিপি অনুযায়ী):	ক) স্থানীয় মুদ্রা ২৩৫০০.০০ লক্ষ টাকা খ) বৈদেশিক মুদ্রা ৫৬৩০০.০০ লক্ষ টাকা																							
৪।	প্রকল্পের বাস্তবায়ন কাল :	ক) আরম্ভের তারিখ জুলাই, ২০২৫ খ) সমাপ্তির তারিখ ডিসেম্বর, ২০২৭																							
৫।	দাতা সংস্থার নাম :	জিওবি ও নিজস্ব অর্থায়ন																							
৬।	প্রতিবেদন মাস পর্যন্ত ক্রমপঞ্জিত বাস্তব অগ্রগতি :	<p>গ্যাস উৎপাদন বৃদ্ধির লক্ষ্যে তিতাস ও বাখরাবাদ স্ট্রাকচারে যথাক্রমে ৫৬০০(±১০০) ও ৪৩৬০(±১০০) মিটার গভীরতায় দুটি গভীর অনুসন্ধান কূপ (তিতাস-৩১ ও বাখরাবাদ -১১) খননের মাধ্যমে উত্তোলনযোগ্য গ্যাসের উপস্থিতি/অনুপস্থিতি নিশ্চিত করার জন্য জিওবি ও কোম্পানির নিজস্ব অর্থায়নে আলোচ্য প্রকল্পটি গ্রহণ করা হয়। প্রকল্পের ডিপিপি একনেক কর্তৃক ২০-০৪-২০২৫ তারিখে, এনইসি-একনেক ও সমন্বয় অনুবিভাগ কর্তৃক ২২-০৬-২০২৫ তারিখে এবং জ্বালানি ও খনিজ সম্পদ বিভাগ কর্তৃক ২৬-০৬-২০২৫ তারিখে অনুমোদিত হয়।</p> <p>প্রকল্পের আওতায় টার্গ-কী ভিত্তিতে ২টি গভীর অনুসন্ধান কূপ খননের জন্য কারিগরি ও আর্থিক মূল্যায়নে কৃতকার্য প্রতিষ্ঠান CNPC Chuanqing Drilling Engineering Company Ltd. (CCDC), China এর সাথে চুক্তি স্বাক্ষরিত হয়।</p> <p>প্রকল্পের আওতায় কূপ খননে বৈদেশিক পরামর্শক প্রতিষ্ঠান নির্বাচনে বাপেলের মাধ্যমে আন্তর্জাতিক EOI আহ্বান এবং RFP মূল্যায়ন করে RICH SPREAD GROUP LIMITED, BRITISH VIRGIN ISLAND কে নির্বাচিত করা হয়েছে। উক্ত পরামর্শক প্রতিষ্ঠানের সাথে ০৩-০৮-২০২৫ তারিখে চুক্তি স্বাক্ষরিত হয়।</p> <p>প্রকল্পের আওতায় তিতাস-৩১ নং কূপের ভূমি অধিষ্টিচন ও ভূমি উন্নয়ন কাজ সম্পন্ন হয়েছে। উক্ত কূপের প্রকল্প সাইট ০১-১২-২০২৫ তারিখে খনন ঠিকাদার CCDC এর নিকট হস্তান্তর করা হয়েছে। আন্তর্জাতিক খনন ঠিকাদার CCDC কর্তৃক তিতাস ৩১ নং কূপের ১৯-০৪-২০২৬ তারিখে শুরু হয়ে ১২-০৫-২০২৬ তারিখ পর্যন্ত ২০৮০ মিটার গভীরতায় খনন সম্পন্ন হয়েছে। এছাড়া, বাখরাবাদ ১১ নং কূপের ভূমি জেলা প্রশাসন, কুমিল্লা কর্তৃক ০২-১২-২০২৫ তারিখে বিজিএফসিএল কে হস্তান্তর করা হয়েছে। ভূমি উন্নয়ন ঠিকাদার কর্তৃক ভূমি উন্নয়ন কাজ চলমান আছে। গ্যাস গ্যাদারিং পাইপলাইন নির্মাণের লক্ষ্যে ঠিকাদার নিয়োগের জন্য দরপত্র আহ্বানের বিপরীতে প্রাপ্ত ৪টি প্রতিষ্ঠানের কারিগরি মূল্যায়ন শেষে কারিগরিভাবে যোগ্য ৪টি প্রতিষ্ঠানের ০৩-০৩-২০২৬ তারিখে আর্থিক প্রস্তাব উন্মুক্ত করা হয়। বর্তমানে এর মূল্যায়ন কাজ শেষ হয়েছে। বর্তমানে এর মূল্যায়ন কাজ শেষ হয়েছে। সর্বনিম্ন দরদাতার মূল্যায়িত মূল্য ডিপিপি'র প্রাক্কলন অপেক্ষা বেশি হওয়ায় পরিকল্পনা কমিশনের পূর্বনুমোদনের জন্য প্রক্রিয়াকরণ করা হয়েছে।</p>																							
৭।	প্রকল্প শুরু হতে প্রতিবেদন মাস পর্যন্ত ক্রমপঞ্জিত বাস্তব অগ্রগতির হার (পূর্ণ প্রকল্পের)	২৩.৯৫%																							
৮।	আর্থিক অগ্রগতি :	<table border="1"> <thead> <tr> <th rowspan="3">সংশোধিত বার্ষিক উন্নয়ন কর্মসূচী</th> <th colspan="2">ক্রমপঞ্জিত ব্যয় (প্রকল্পের শুরু হতে)</th> <th rowspan="3">পূর্ণ প্রকল্পের আর্থিক অগ্রগতির %</th> </tr> <tr> <th>বরাদ্দ</th> <th>ব্যয়</th> </tr> <tr> <th>২০২৫-২৬</th> <th>এপ্রিল ২০২৬</th> </tr> </thead> <tbody> <tr> <td>মোট :</td> <td>১৭,৯৮০.০০</td> <td>৬,৮৩৫.২০</td> <td>৭,১৯০.৩৭</td> <td>৭,১৯০.৩৭</td> </tr> <tr> <td>বৈদেশিক মুদ্রা:</td> <td>১২,৯০২.০০</td> <td>৪,৪১৬.০৬</td> <td>৪,৪১৬.০৬</td> <td>৪,৪১৬.০৬</td> </tr> <tr> <td>স্থানীয় মুদ্রা:</td> <td>৫,০৭৮.০০</td> <td>২,৪১৯.১৪</td> <td>২,৭৭৪.৩১</td> <td>২,৭৭৪.৩১</td> </tr> </tbody> </table>	সংশোধিত বার্ষিক উন্নয়ন কর্মসূচী	ক্রমপঞ্জিত ব্যয় (প্রকল্পের শুরু হতে)		পূর্ণ প্রকল্পের আর্থিক অগ্রগতির %	বরাদ্দ	ব্যয়	২০২৫-২৬	এপ্রিল ২০২৬	মোট :	১৭,৯৮০.০০	৬,৮৩৫.২০	৭,১৯০.৩৭	৭,১৯০.৩৭	বৈদেশিক মুদ্রা:	১২,৯০২.০০	৪,৪১৬.০৬	৪,৪১৬.০৬	৪,৪১৬.০৬	স্থানীয় মুদ্রা:	৫,০৭৮.০০	২,৪১৯.১৪	২,৭৭৪.৩১	২,৭৭৪.৩১
সংশোধিত বার্ষিক উন্নয়ন কর্মসূচী	ক্রমপঞ্জিত ব্যয় (প্রকল্পের শুরু হতে)			পূর্ণ প্রকল্পের আর্থিক অগ্রগতির %																					
	বরাদ্দ	ব্যয়																							
	২০২৫-২৬	এপ্রিল ২০২৬																							
মোট :	১৭,৯৮০.০০	৬,৮৩৫.২০	৭,১৯০.৩৭	৭,১৯০.৩৭																					
বৈদেশিক মুদ্রা:	১২,৯০২.০০	৪,৪১৬.০৬	৪,৪১৬.০৬	৪,৪১৬.০৬																					
স্থানীয় মুদ্রা:	৫,০৭৮.০০	২,৪১৯.১৪	২,৭৭৪.৩১	২,৭৭৪.৩১																					

  
 মোঃ লিখন আলী  
 উপব্যবস্থাপক (এমআইএস), অঃ দাঃ  
 বাংলাদেশ গ্যাস ফিল্ডস কোম্পানী লিমিটেড  
 বিরাসার, ব্রাহ্মণবাড়িয়া-৩৪০০।

  
 মোঃ গোলাম কিবরিয়া  
 উপমহাব্যবস্থাপক (এমআইএস এন্ড গাজেট)  
 বাংলাদেশ গ্যাস ফিল্ডস কোম্পানী লিমিটেড  
 প্রধান কার্যালয়, ব্রাহ্মণবাড়িয়া-৩৪০০