

মাসিক এম.আই.এস প্রতিবেদন
Monthly MIS Report

মাস : ফেব্রুয়ারি

বৎসর : ২০২৬



বাখরাবাদ গ্যাস ডিস্ট্রিবিউশন কোম্পানী লিমিটেড
(পেট্রোবাংলার একটি কোম্পানী)

BAKHRABAD GAS DISTRIBUTION COMPANY LIMITED
(A Compnay of Petrobangla)

প্রধান কার্যালয় :

চাঁপাপুর, কুমিল্লা।

পি. ও বক্স নং-৯৭, কুমিল্লা-৩৫০০।

দূরলাপনী : ০৮১-৬৮৮৪১

পিএবিএক্স : ০৮১-৬৫৭৯১-৯৫

ফ্যাক্স : ৮৮০-৮১-৭৭১৯৯

ই-মেইল : lo@bgdcl.org.bd & ho@bgdcl.org.bd.

ওয়েব সাইট : www.bgdcl.org.bd.

এম আই এস প্রতিবেদন

M I S R E P O R T

ফেব্রুয়ারি-২০২৬

বাখরাবাদ গ্যাস ডিস্ট্রিবিউশন কোম্পানী লিমিটেড

BAKHRABAD GAS DISTRIBUTION COMPANY LIMITED

(পেট্রোবাংলার একটি কোম্পানি)

(A Company of Petrobangla)

প্রধান কার্যালয়,

চাঁপাপুর, কুমিল্লা - ৩৫০০

বাখরাবাদ গ্যাস ডিস্ট্রিবিউশন কোম্পানী লিমিটেড

(পেট্রোবাংলার একটি কোম্পানি)

বাজেট এন্ড এমআইএস ডিপার্টমেন্ট, প্রধান কার্যালয়

চাঁপাপুর, কুমিল্লা - ৩৫০০

মাসিক এমআইএস প্রতিবেদন

ফেব্রুয়ারি-২০২৬

সূচিপত্র

ক্রমিক নং	বিবরণ	পৃষ্ঠা
১।	গ্যাস ক্রয়	১
২।	গ্যাস ব্যবহার / বিক্রয় (বিদ্যুৎ উৎপাদন সংশ্লিষ্ট গ্রাহক তথ্যসহ)	২ - ৪
৩।	সিস্টেম (লস) / গেইন (ইউএফজি)	৫ - ৬
৪।	আয় ও ব্যয়	৭
৫।	বকেয়া পাওনা	৮
৬।	খাতওয়ারী গ্যাস সংযোগ প্রদান এবং সংযোগ বিচ্ছিন্নকরণ ও পুনঃ সংযোগ প্রদান	৯
৭।	গ্যাস পাইপ লাইন স্থাপন	১০
৮।	রাষ্ট্রীয় কোষাগারে অর্থ প্রদান	১১
৯।	বেতন স্কেল অনুযায়ী জনশক্তি	১২


বাখরাবাদ গ্যাস ডিস্ট্রিবিউশন কোম্পানী লিমিটেড
গ্যাস ক্রয়ের বিবরণ (সাময়িক)


মাস : ফেব্রুয়ারি-২০২৬
পরিমাণ : মিলিয়ন ঘনমিটার
মূল্য : মিলিয়ন টাকায়

ক্রমিক নং	বিবরণ	গ্যাস ক্রয়		মন্তব্য
		পরিমাণ	মূল্য	
১।	চলতি মাস (ফেব্রুয়ারি-২৬)	২০৫.৩৯	৩৩২১.৫১	
২।	বিগত মাস (জানুয়ারি-২৬)	২১৮.৯৫	৩৫৯৭.৯৩	
৩।	চলতি বৎসর (২০২৫-২৬)	১৮৩৬.৩২	২৯৭৪১.৬৪	
৪।	বিগত বৎসর (২০২৪-২৫)	২৮৬৫.৯৯	৪৬০১১.৯০	
৫।	শুরু হইতে জুন-২০১০ পর্যন্ত	৪৬৬৫০.৪৬	৮৪৪১৮.১২	
৬।	শুরু হইতে চলতি মাস পর্যন্ত	৯৪১২৮.২০	৩৮৯২১৩.২২	

ক্রয়কৃত গ্যাসের ক্ষেত্রওয়ারী পরিমাণ :

ক্রমিক নং	কোম্পানীর নাম	গ্যাস ক্ষেত্র/ লাইন	চলতি মাস (ফেব্রুয়ারি-২৬)	বিগত মাস (জানুয়ারি- ২৬)	চলতি বৎসর (২০২৫-২৬)	বিগত বৎসর (২০২৪-২৫)	শুরু হইতে জুন - ২০১০ পর্যন্ত	শুরু হইতে চলতি মাস পর্যন্ত	মন্তব্য
১।	বিজিএফসিএল	১। বাখরাবাদ	০.১২	০.১২	০.৯২	১.৩৯	১৫,৯৫৯.৪৫	১৬,১২১.৩৭	৩০/০৬/২০০১ পর্যন্ত
		২। ফেনী	-	-	-	-	১,১১৮.৪৩	১,১১৮.৪৩	
		৩। মেঘনা	২.৯৭	৪.৬৩	৩৫.৬১	৪২.১৫	১,০১১.৯৩	২,১০৮.৮১	
		৪। সালদা	-	-	-	-	৫০৮.৮১	৫০৮.৮১	
		৫। হবিগঞ্জ	১৯.০২	২১.১৪	১৬৪.৪১	২৩৮.৪৯	১,৬০১.৬৮	৯,০৪৩.৩৭	
		৬। তিতাস	৭.৬১	৮.৬৪	৬২.৪৯	১০৬.১৬	১,৪৫১.০২	৫,২৯১.২৬	
		মোট :	২৯.৭২	৩৪.৫৩	২৬৩.৪৩	৩৮৮.২০	২১,৬৫১.৩২	৩৪,১৯২.০৪	
	বাপেক্ষা	১। সালদা	১.৬২	৩.৫১	১৯.৫৭	২৯.৬৯	১,২২২.৪৭	২,১৫৪.২৯	০১/০৭/২০০১ হইতে
		২। ফেঞ্চুগঞ্জ	২.১৩	২.৭৮	৩৬.৬৭	৮০.২১	২৭৯.৮০	৩,১৭৩.৩৫	
		৩। সুন্দলপুর	০.৯০	১.৫১	১৩.৪৬	৩৩.৭২	-	৭৮১.৬৪	১৭/০৩/২০১২ হইতে
		৪। বেগমগঞ্জ	৯.৮৬	৯.৫৭	৭৬.০২	৭৯.৫৮	-	৫৯২.৮৬	
		৫। শ্রীকাইল	-	-	-	-	-	২০৭.৪৮	জুন ২০১৫ হইতে
		মোট :	১৪.৫১	১৭.৩৭	১৪৫.৭২	২২৩.২১	১,৫০২.২৭	৬,৯০৯.৬১	
৩।	এসজিএফএল	রশিদপুর	৩১.০৫	৩৯.৬২	২৪৩.৮৮	৪২৩.৭৫	৯,৫৪৫.৬৪	১৪,৩৬১.৯৭	
৪।	আইওসি	১। সাংগু	-	-	-	-	১৩,১৩৮.০৫	১৩,১৩৮.০৫	০২/১১/২০০৪ হইতে
		২। ফেনী	-	-	-	-	৬৪৮.২৩	৬৪৮.২৩	
		৩। ভাংগুরা	-	-	-	-	১৬৪.৯৫	১৬৪.৯৫	
		৪। জালালাবাদ	-	১২.০৪	১৯৬.৬৪	৪৫৬.১৫	-	১০,৪২৭.৩২	০১/০৭/২০১১ হইতে
		৫। বিবিয়ানা	৪৮.৯৭	৩৪.১৯	৩৪৬.৯৬	৩৯৪.৭৭	-	৭,৭৮৭.০৭	০১/০৯/২০১৫ হইতে
		মোট :	৪৮.৯৭	৪৬.২৪	৫৪৩.৬০	৮৫০.৯২	১৩,৯৫১.২৩	৩২,১৬৫.৬২	
৫।	রি-এলএনজি	রি-এলএনজি	৮১.১৪	৮১.২০	৬৩৯.৬৯	৯৭৯.৯২	-	৬,৪৯৮.৯৫	ডিসেম্বর ১৮ হইতে
		মোট :	২০৫.৩৯	২১৮.৯৫	১,৮৩৬.৩২	২,৮৬৫.৯৯	৪৬,৬৫০.৪৬	৯৪,১২৮.২০	


২০.০৪.২৬
মোহাম্মদ পারভেজ-উর-রহমান
উপ-ব্যবস্থাপক (এমআইএস ও শেয়ার)
বাজেট ও এমআইএস ডিপার্টমেন্ট
বাখরাবাদ গ্যাস ডিস্ট্রিবিউশন কোং. লি., কক্সিলা


গোলাফ হায়দার চৌধুরী
উপ-মহাব্যবস্থাপক (ক্রটিন দায়িত্ব)
বাজেট ও এমআইএস ডিপার্টমেন্ট
বিজিডিসিএল, কুমিল্লা।

বাখরাবাদ গ্যাস ডিস্ট্রিবিউশন কোম্পানী লিমিটেড

গ্যাস ব্যবহার / বিক্রয়

বৎসর ভিত্তিকঃ

মাসঃ ফেব্রুয়ারি-২০২৬

পরিমান-এম.এম.সি.এম

মূল্যঃ মিলিয়ন টাকায়

বৎসর	গ্রাহক	বিদ্যুৎ		সার কারখানা		ক্যাপিটাল পাওয়ার		শিল্প		বানিজ্যিক		হোটেল এন্ড রেস্তোরাঁ		ক্ষুদ্র ও কুটির শিল্প		ইটখোলা		গৃহস্থালী		চা-বাগান		সি.এন.জি		মোট		
		পরিমান	মূল্য	পরিমান	মূল্য	পরিমান	মূল্য	পরিমান	মূল্য	পরিমান	মূল্য	পরিমান	মূল্য	পরিমান	মূল্য	পরিমান	মূল্য	পরিমান	মূল্য	পরিমান	মূল্য	পরিমান	মূল্য	পরিমান	মূল্য	
২০১৯-২০২০	সরকারি	১৮৩২.৩৯	৮১৫৪.১১	৩৭৫.০৪	১৬৬৮.৯৩	২৯.৭২	৪১১.৬২	-	-	-	-	-	-	-	-	-	-	-	১৩.৮৪	১৭৪.৩৮	-	-	-	-	২২৫০.৯৯	১০৪০৯.০৪
	বেসরকারি	৩০৭.৮১	১৩৬৯.৭৬	-	-	৭৪.৭৭	১০৩৫.১১	৬২.১১	৬৬৪.৩৩	-	-	১৭.৭১	৪০৭.৩২	১৬.৯৫	২৮৮.৮২	-	-	-	৪৪৭.৮১	৫৬৪২.৩০	-	-	১৫১.৮১	৫৩১৩.১৩	১০৪৪.৩১	১৪০২৪.৬৩
	মোট	২১৪০.২০	৯৫২৩.৮৭	৩৭৫.০৪	১৬৬৮.৯৩	১০৪.৬৯	১৪৪৬.৭৩	৬২.১১	৬৬৪.৩৩	-	-	১৭.৭১	৪০৭.৩২	১৬.৯৫	২৮৮.৮২	-	-	-	১৫৮৬.৬২	৭৩৫৬.৬৮	-	-	১৫৬.৬২	১০৬২৬.৩৬	২০৪৯.৩১	২৪৪৩৩.৬৭
২০২০-২০২১	সরকারি	১৬৮০.২৫	৭৪৭৭.১১	৩৭৫.৯৮	১৬৭৩.১১	৩১.৩০	৪৩৩.৫৩	০.০০	০.০০	-	-	-	-	-	-	-	-	-	১৭৬.১৬	১৭৬.১৬	-	-	-	-	২১০১.৫১	৯৭৫৯.৯১
	বেসরকারি	২৮৭.৫৫	১২৭৯.৬০	-	-	৭৪.৩৬	১০২৯.৯৫	৬৪.৬৫	৬৯১.৭৬	-	-	১৭.৮৪	৪১০.২৪	১৫.৫১	২৬৪.৩৪	-	-	-	৪৪৫.৯৪	৫৬১৮.৮৪	-	-	১৬১.০৫	৫৬৩৬.৬৫	১০৬৬.৯০	১৪৯৩১.৩৮
	মোট	১৯৬৭.৮০	৮৭৫৬.৭১	৩৭৫.৯৮	১৬৭৩.১১	১০৫.৬৬	১৪৬৩.৪৮	৬৪.৬৫	৬৯১.৭৬	-	-	১৭.৮৪	৪১০.২৪	১৫.৫১	২৬৪.৩৪	-	-	-	৬২২.১০	৭৩৩৫.০০	-	-	১৬৬.১০	১১২৬৩.২১	৩১৬৮.৪১	২৪৬৯১.২৯
২০২১-২০২২	সরকারি	১৬২২.৯৭	৭২৯৪.৩৯	২০৯.০৫	১৩৭৯.৪৯	২৮.০২	৩৯২.০৬	-	-	-	-	-	-	-	-	-	-	-	১২.৫৯	১৬৩.৮২	-	-	-	-	১৮৭২.৬৩	৯২২৯.৭৬
	বেসরকারি	৩০১.৯১	১৩৫৭.৩২	-	-	৭২.০৬	১০১১.৬৬	৭৬.০৮	৮২২.২৮	-	-	১৮.৪০	৪২৯.২৩	১৫.৫৪	২৭৭.২৮	-	-	-	৪০৪.৬০	৫৬৩০.০০	-	-	১৬২.৭০	৫৬৯৪.৪৪	১০৮১.২৯	১৫২২২.২১
	মোট	১৯২৪.৮৮	৮৬৫১.৭১	২০৯.০৫	১৩৭৯.৪৯	১০০.০৮	১৪০৩.৭২	৭৬.০৮	৮২২.২৮	-	-	১৮.৪০	৪২৯.২৩	১৫.৫৪	২৭৭.২৮	-	-	-	৫৭৬.৬০	৭১৯৩.৮২	-	-	১৬২.৭০	১১৩৫৮.২৪	২১৬০.৯০	২৬৭৫১.৯৭
২০২২-২০২৩	সরকারি	১৫৮৬.৯৭	১৩৭০৩.৫৫	২৭৫.৭৯	৪৪১২.৫৭	৭.৬১	১৪৫.৭০	-	-	-	-	-	-	-	-	-	-	-	১১.৭০	২১০.৬০	-	-	-	-	১৮৮২.০৭	১৮৪৭২.৪২
	বেসরকারি	২৮১.৩৬	২৫৫৭.০৮	-	-	৭৩.২৬	১৫৮৬.৩০	৭৪.২৭	১৪১০.১৭	-	-	৩৩.৪০	৯৩৯.৪৫	-	-	-	-	-	৩৪০.৯৬	৬১৩৭.৩৩	-	-	১৭৮.৭৭	৬২৫৬.৯৬	৯৮২.০২	১৮৮৮৭.২৯
	মোট	১৮৬৮.৩৩	১৬২৬০.৬৩	২৭৫.৭৯	৪৪১২.৫৭	৮০.৮৭	১৭০৪.০০	৭৪.২৭	১৪১০.১৭	-	-	৩৩.৪০	৯৩৯.৪৫	-	-	-	-	-	৪৫১.৮৬	৬৭৫৬.৬৩	-	-	১৭৮.৭৭	৬২৫৬.৯৬	২৮৬৪.০৯	৩৭৩৫৯.৭১
২০২৩-২০২৪	সরকারি	১৬৩৩.৭২	২৩৬৬৮.১৬	২৭৫.৭৯	১৫৬১.৪৯	২১.১২	৬৪.৪৮	-	-	-	-	-	-	-	-	-	-	-	১১.৬৭	২১০.০৯	-	-	-	-	১৭৪৫.১০	২৫৫০৪.২৩
	বেসরকারি	২৩৬.৪৩	৩৩৮৭.৬৫	-	-	৬২.৯২	১৯১৫.০৪	৬৭.৪০	২০২২.০৮	-	-	-	-	-	-	-	-	-	৩৪২.৮৭	৬১৭১.৫৯	-	-	১৯৫.০১	৬৮২৫.২৩	৯৩৭.৩৬	২১৩১৯.৮৩
	মোট	১৮৭০.১৫	২৭০৫৫.৮১	২৭৫.৭৯	১৫৬১.৪৯	৮২.০৪	১৭৭৬.৫৩	৬৭.৪০	২০২২.০৮	-	-	-	-	-	-	-	-	-	৪৫৪.৫৬	৬৭৬৮.১২	-	-	১৯৫.০১	৬৮২৫.২৩	২৬৮২.৪৬	৪৬৮২৪.০৬
২০২৪-২০২৫	সরকারি	১৪৭৮.৮৫	২২৮৪৪.৬৬	৭৪.০৬	১১৮৪.৯৯	১.৮৮	৫৯.১১	-	-	-	-	-	-	-	-	-	-	-	১২.৯৪	২২২.৯৫	-	-	-	-	১৫৬২.৭৩	২৪৩২১.৭১
	বেসরকারি	৩২৪.২৪	৫০২৫.৬৮	-	-	৫২.৫৯	১৬৫৯.০৬	৬৩.০৭	১৮৯৪.৪২	-	-	৩০.৭৭	৯৩৮.৩৪	-	-	-	-	-	৩৪২.০৯	৬১৫৬.৩১	-	-	২০৯.৫১	৭৩৩২.৮২	১০২২.২৬	২৩০০৬.৬৩
	মোট	১৮০৩.০৯	২৮৮৭০.৩৪	৭৪.০৬	১১৮৪.৯৯	৫.৮৬	১৭৫৪.১৭	৬৩.০৭	১৮৯৪.৪২	-	-	৩০.৭৭	৯৩৮.৩৪	-	-	-	-	-	৪৫৬.৬৩	৬৭৮২.৬৬	-	-	২০৯.৫১	৭৩৩২.৮২	২৫৬৪.৯৯	৪৭৩২৮.৩৪
২০২৫-২০২৬	সরকারি	১০৯৪.৫৮	১৬৯৬৬.০৩	-	-	০.৬৯	২১.৬৫	০.০০	-	-	-	-	-	-	-	-	-	-	১৩.৪৫	২৪২.০৮	-	-	-	-	১১০৮.৭২	১৭২২৯.৭৭
	বেসরকারি	১৩৮.৭৫	২১৫০.৬১	-	-	৩১.৮৯	১০০৪.৪৯	৪৩.৭৬	১৩১২.৭৯	-	-	২০.৫২	৬২৫.৭২	-	-	-	-	-	২২৩.২৬	৪০১৮.৭২	-	-	১৪২.৭০	৪৯৯৪.৫৯	৬০০.৮৮	১৪১০৬.৯১
	মোট	১২৩৩.৩৩	১৯১১৬.৬৪	০.০০	০.০০	৩২.৫৮	১০২৬.১৪	৪৩.৭৬	১৩১২.৭৯	-	-	২০.৫২	৬২৫.৭২	-	-	-	-	-	২৩৬.৭১	৪৬৩৬.৮০	-	-	১৪২.৭০	৪৯৯৪.৫৯	৭০০.৮৮	১৬৫৩৬.৬৮

২০২৪-২৫ এর গ্যাস বিক্রয়ের লক্ষ্যমাত্রা

	১৭২৪.৭১	২৬৭৩২৯.৪৩	-	-	৫৯.৮৩	১৮৮৪৫.৫৭	৮১.৩৩	২৪৩৯৮.২৮	-	-	৩৬.৪৬	১১১১৯.৪৫	-	-	-	-	-	-	৪১৫.৯৯	৭৪৮৭৭.৪৮	-	-	২৫১.৪৬	৮৮০১১.৪২	২৫৬৯.৭৮	৪৮৪৫৮১.৬৩
--	---------	-----------	---	---	-------	----------	-------	----------	---	---	-------	----------	---	---	---	---	---	---	--------	----------	---	---	--------	----------	---------	-----------

মূল্যঃ লক্ষ টাকায়


২০২৪-২৫ এর চলতি মাস পর্যন্ত গ্যাস বিক্রয়ের লক্ষ্যমাত্রা

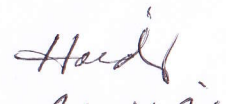
	১১৪৯.৮১	১৭৮২১৯.৬২	-	-	৩৯.৮৯	১২৫৬৩.৭১	৫৪.২২	১৬২৬৫.৫২	-	-	২৪.৩১	৭৪১২.৯৭	-	-	-	-	-	-	২৭৭.৩৩	৪৯৯১৮.৩২	-	-	১৬৭.৬৪	৫৮৬৭৪.২৮	১৭১৩.১৯	৩২৩০৫৪.৪২
--	---------	-----------	---	---	-------	----------	-------	----------	---	---	-------	---------	---	---	---	---	---	---	--------	----------	---	---	--------	----------	---------	-----------

২০২৪-২৫ এর চলতি মাসের গ্যাস বিক্রয়ের লক্ষ্যমাত্রা

	১৪৩.৭৩	২২২৭৭.৪৫	-	-	৪.৯৯	১৫৭০.৪৬	৬.৭৮	২০৩৩.১৯	-	-	৩.০৪	৯২৬.৬২	-	-	-	-	-	-	৩৪.৬৭	৬২৩৯.৭৯	-	-	২০.৯৬	৭৩৩৪.২৯	২১৪.১৫	৪০৩৮১.৮০
--	--------	----------	---	---	------	---------	------	---------	---	---	------	--------	---	---	---	---	---	---	-------	---------	---	---	-------	---------	--------	----------

MIS P-2


 ২০.০৭.২৬
 মোহাম্মদ পারভেজ-উর-রহমান
 উপ-ব্যবস্থাপক (এমআইএস ও শেয়ার)
 বাজেট ও এমআইএস ডিপার্টমেন্ট
 বাখরাবাদ গ্যাস ডিস্ট্রিবিউশন কোং লিঃ কমিঞ্জা


 ২০.০৭.২৬
 গোলাম হোসেন চৌধুরী
 উপ-মহাব্যবস্থাপক (কন্ট্রোল ডায়রী)
 বাজেট ও এমআইএস ডিপার্টমেন্ট
 বিজিডিসিএস, কমিঞ্জা।

বাখরাবাদ গ্যাস ডিস্ট্রিবিউশন কোম্পানী লিমিটেড
গ্যাস ব্যবহার / বিক্রয়


মাস ৪ ফেব্রুয়ারি-২০২৬


মাস ভিত্তিক :

পরিমাণ-এম.এম.সি.এম

মূল্য ৪ মিলিয়ন টাকায়

বৎসর	গ্রাহক	বিদ্যুৎ		সার কারখানা		ক্যাপাচিভ পাওয়ার		শিল্প		বানাজ্যক		হোটেল এন্ড রেস্তুরেন্ট		ক্ষুদ্র ও কুটির শিল্প		ইটখোলা		গৃহস্থালী		চা-বাগান		সি.এন.জি		মোট	
		পরিমাণ	মূল্য	পরিমাণ	মূল্য	পরিমাণ	মূল্য	পরিমাণ	মূল্য	পরিমাণ	মূল্য	পরিমাণ	মূল্য	পরিমাণ	মূল্য	পরিমাণ	মূল্য	পরিমাণ	মূল্য	পরিমাণ	মূল্য	পরিমাণ	মূল্য	পরিমাণ	মূল্য
জুলাই ২০২৫	সরকারি	১৩৬.৫২	২,১১৬.১৩	-	-	০.১৬	৫.১২	-	-	-	-	-	-	-	-	-	-	১.০২	১৮.৩৭	-	-	-	-	১৩৭.৭১	২,১৩৯.৬১
	বেসরকারি	৩২.৭৫	৫০৭.৬২	-	-	৪.০০	১২৫.৯৮	৬.২৬	১৮৭.৬৯	-	-	২.৬৪	৮০.৪৯	-	-	-	-	২৮.৪৯	৫১২.৮১	-	-	১৭.৮৭	৬২৫.২৮	৯২.০০	২,০৩৯.৮৭
	মোট	১৬৯.২৭	২,৬২৩.৭৫	-	-	৪.১৬	১৩১.১০	৬.২৬	১৮৭.৬৯	-	-	২.৬৪	৮০.৪৯	-	-	-	-	২৮.৫১	৫৩১.১৭	-	-	১৭.৮৭	৬২৫.২৮	২২৯.৭১	৪,১৭৯.৪৮
আগস্ট ২০২৫	সরকারি	১৫২.৭৫	২,৩৬৭.৬১	-	-	০.১৬	৪.৯১	-	-	-	-	-	-	-	-	-	-	১.০৯	১৯.৬৯	-	-	-	-	১৫৪.০০	২,৩৯২.২০
	বেসরকারি	২৭.৪৯	৪২৬.১৭	-	-	৩.৯০	১২২.৮২	৪.৮৬	১৪৫.৮৯	-	-	২.৫৮	৭৮.৮১	-	-	-	-	২৮.৪২	৫১১.৬৫	-	-	১৮.০৮	৬৩২.৮৮	৮৫.৩৫	১,৯১৮.২২
	মোট	১৮০.২৪	২,৭৯৩.৭৮	-	-	৪.০৫	১২৭.৭৩	৪.৮৬	১৪৫.৮৯	-	-	২.৫৮	৭৮.৮১	-	-	-	-	২৮.৫২	৫৩১.৩৩	-	-	১৮.০৮	৬৩২.৮৮	২৩৯.৩৫	৪,৩১০.৪২
সেপ্টেম্বর ২০২৫	সরকারি	১৪৮.৪২	২,৩০০.৫২	-	-	০.১৪	৪.৪৭	-	-	-	-	-	-	-	-	-	-	১.০৯	১৯.৬৫	-	-	-	-	১৪৯.৬৫	২,৩২৪.৬৫
	বেসরকারি	২৫.২৫	৩৯১.৪৫	-	-	৪.২৪	১৩৩.৪৩	৫.১৫	১৫৪.৫৯	-	-	২.৫৯	৭৯.০৭	-	-	-	-	২৮.৩৯	৫১১.০৫	-	-	১৭.৪৭	৬১১.৪৪	৮৩.১০	১,৮৮১.০২
	মোট	১৭৩.৬৮	২,৬৯১.৯৮	-	-	৪.৩৮	১৩৭.৯০	৫.১৫	১৫৪.৫৯	-	-	২.৫৯	৭৯.০৭	-	-	-	-	২৮.৪৮	৫৩০.৭০	-	-	১৭.৪৭	৬১১.৪৪	২৩২.৭৫	৪,২০৫.৬৭
অক্টোবর ২০২৫	সরকারি	১৪৬.৯৫	২,২৭৭.৭২	-	-	০.১৩	৪.২২	-	-	-	-	-	-	-	-	-	-	১.২১	২১.৭১	-	-	-	-	১৪৮.২৯	২,৩০৩.৬৫
	বেসরকারি	১৮.০৭	২৮০.০৮	-	-	৪.৪২	১৩৯.২৬	৬.৭১	২০১.৩৭	-	-	২.৬৯	৮১.৯০	-	-	-	-	২৮.৫১	৫১৩.১৯	-	-	১৮.২৮	৬৩৯.৭২	৭৮.৬৮	১,৮৫৫.৫২
	মোট	১৬৫.০২	২,৫৫৭.৮০	-	-	৪.৫৫	১৪৩.৪৮	৬.৭১	২০১.৩৭	-	-	২.৬৯	৮১.৯০	-	-	-	-	২৮.৭২	৫৩৬.৯৯	-	-	১৮.২৮	৬৩৯.৭২	২২৬.৯৭	৪,১৬৯.১৭
নভেম্বর ২০২৫	সরকারি	১১৭.৪৩	১,৮২০.১৮	-	-	০.০৩	০.৯৩	-	-	-	-	-	-	-	-	-	-	১.১১	১৯.৯৭	-	-	-	-	১১৮.৫৭	১,৮৪১.০৮
	বেসরকারি	৮.৮৬	১৩৭.৩৮	-	-	৪.২০	১৩২.১৮	৫.০৭	১৫২.০৪	-	-	২.৫৮	৭৬.৬৯	-	-	-	-	২৮.৪৭	৫১২.৪৯	-	-	১৭.৪৪	৬১০.২৪	৬৬.৬১	১,৬০৭.০১
	মোট	১২৬.২৯	১,৯৫৭.৫৬	-	-	৪.২৩	১৩৩.১১	৫.০৭	১৫২.০৪	-	-	২.৫৮	৭৬.৬৯	-	-	-	-	২৮.৭২	৫৩৬.৯৯	-	-	১৮.২৮	৬৩৯.৭২	২২৬.৯৭	৪,১৬৯.১৭
ডিসেম্বর ২০২৫	সরকারি	১৩৫.০৮	২,০৯৮.০৮	-	-	০.০২	০.৬৩	-	-	-	-	-	-	-	-	-	-	১.১৭	২১.০৫	-	-	-	-	১৩৬.২৭	২,১২০.০৬
	বেসরকারি	৮.১৭	১২৬.৫৯	-	-	৪.০৬	১২৭.৯৩	৬.০৭	১৮২.১২	-	-	২.৫১	৭৬.৫৯	-	-	-	-	২৮.৫২	৫১৩.৩৯	-	-	১৮.৪৬	৬৪৬.১৯	৬৭.৭৯	১,৬৭২.১১
	মোট	১৪৩.২৫	২,২২৪.৬৮	-	-	৪.০৮	১২৮.৫৬	৬.০৭	১৮২.১২	-	-	২.৫১	৭৬.৫৯	-	-	-	-	২৮.৭৪	৫৩৬.৪৮	-	-	১৮.৪৬	৬৪৬.১৯	২০৪.৩৬	৩,৭৯২.১৭
জানুয়ারি ২০২৬	সরকারি	১৩০.৩৩	২,০২০.১৬	-	-	০.০২	০.৭৭	-	-	-	-	-	-	-	-	-	-	৫.৭০	১০২.৬৪	-	-	-	-	১৩৬.০৬	২,১২৩.৫৭
	বেসরকারি	৯.৭০	১৫০.৩২	-	-	৩.৭৭	১১৮.৭০	৫.২১	১৫৬.৪১	-	-	২.৬৯	৮২.১৭	-	-	-	-	২৪.০৭	৪৩৩.১৭	-	-	১৯.০৮	৬৬৭.৯৩	৬৪.৫২	১,৬০৮.৭০
	মোট	১৪০.০৩	২,১৭০.৪৮	-	-	৩.৭৯	১১৯.৪৭	৫.২১	১৫৬.৪১	-	-	২.৬৯	৮২.১৭	-	-	-	-	২৪.৭৭	৫৩৫.৮১	-	-	১৯.০৮	৬৬৭.৯৩	২০০.৫৮	৩,৭২৩.২৭
ফেব্রুয়ারি ২০২৬	সরকারি	১২৬.৮০	১,৯৬৫.৩৩	-	-	০.০২	০.৬১	-	-	-	-	-	-	-	-	-	-	১.০৬	১৯.০২	-	-	-	-	১২৭.৮৭	১,৯৮৪.৯৭
	বেসরকারি	৮.৪৫	১৩০.৯৯	-	-	৩.৩১	১০৪.১৮	৪.৪২	১৩২.৬৮	-	-	২.২৩	৬৮.০০	-	-	-	-	২৮.৩৯	৫১০.৯৮	-	-	১৬.০৩	৫৬০.৯২	৬২.৮৩	১,৫০৭.৭৬
	মোট	১৩৫.২৫	২,০৯৬.৩৩	-	-	৩.৩৩	১০৪.৭৯	৪.৪২	১৩২.৬৮	-	-	২.২৩	৬৮.০০	-	-	-	-	২৮.৪৪	৫৩০.৯১	-	-	১৬.০৩	৫৬০.৯২	১৯০.৭০	৩,৪৯২.৭৩
মার্চ ২০২৬	সরকারি	-	-	-	-	-	-	-	-	-	-	-	-	-	-	-	-	-	-	-	-	-	-	-	-
	বেসরকারি	-	-	-	-	-	-	-	-	-	-	-	-	-	-	-	-	-	-	-	-	-	-	-	-
	মোট	-	-	-	-	-	-	-	-	-	-	-	-	-	-	-	-	-	-	-	-	-	-	-	-
এপ্রিল ২০২৬	সরকারি	-	-	-	-	-	-	-	-	-	-	-	-	-	-	-	-	-	-	-	-	-	-	-	-
	বেসরকারি	-	-	-	-	-	-	-	-	-	-	-	-	-	-	-	-	-	-	-	-	-	-	-	-
	মোট	-	-	-	-	-	-	-	-	-	-	-	-	-	-	-	-	-	-	-	-	-	-	-	-
মে ২০২৬	সরকারি	-	-	-	-	-	-	-	-	-	-	-	-	-	-	-	-	-	-	-	-	-	-	-	-
	বেসরকারি	-	-	-	-	-	-	-	-	-	-	-	-	-	-	-	-	-	-	-	-	-	-	-	-
	মোট	-	-	-	-	-	-	-	-	-	-	-	-	-	-	-	-	-	-	-	-	-	-	-	-
জুন ২০২৬	সরকারি	-	-	-	-	-	-	-	-	-	-	-	-	-	-	-	-	-	-	-	-	-	-	-	-
	বেসরকারি	-	-	-	-	-	-	-	-	-	-	-	-	-	-	-	-	-	-	-	-	-	-	-	-
	মোট	-	-	-	-	-	-	-	-	-	-	-	-	-	-	-	-	-	-	-	-	-	-	-	-
সর্বমোট :	সরকারি	১,০৯৪.৫৮	১৬,৯৬৬.০৩	-	-	০.৬৯	২১.৬৫	-	-	-	-	-	-	-	-	-	-	১৩.৪৫	২৪২.০৮	-	-	-	-	১,১০৮.৭২	১৭,২২৯.৭৭
	বেসরকারি	১৩৮.৭৫	২,১৫০.৬১	-	-	৩১.৮৯	১,০০৪.৪৯	৪৩.৭৬	১,৩১২.৭৯	-	-	২০.৫২	৬২৫.৭২	-	-	-	-	২২৩.২৬	৪,০৮৮.৭২	-	-	১৪২.৭০	৪,৯৯৪.৫৯	৬০০.৮৮	১৪,৩০৭.৯১
	মোট	১,২৩৩.৩৩	১৯,১১৬.৬৪	-	-	৩২.৫৮	১,০২৬.১৪	৪৩.৭৬	১,৩১২.৭৯	-	-	২০.৫২	৬২৫.৭২	-	-	-	-	২৩৬.৭১	৪,২৬০.৮১	-	-	১৪২.৭০	৪,৯৯৪.৫৯	১,৭০৯.৬০	১৭,৫৩৬.৬৮


২০.০৭.২৬
মোহাম্মদ ফারুক-উর-রহমান
উপ-ব্যবস্থাপক (এমআইএস ও শেয়ার)
বাজেট ও এমআইএস ডিপার্টমেন্ট
বাখরাবাদ গ্যাস ডিস্ট্রিবিউশন কোং লি. কুমিল্লা।


গোলাম হায়দুর চৌধুরী
উপ-মহাব্যবস্থাপক (রুটিন দায়িত্ব)
বাজেট ও এমআইএস ডিপার্টমেন্ট
বিজিডিসিএল, কুমিল্লা।

বাখরাবাদ গ্যাস ডিস্ট্রিবিউশন কোম্পানী লিমিটেড
বিদ্যুৎ উৎপাদন সংশ্লিষ্ট বিভিন্ন গ্রাহকের গ্যাস ব্যবহার ও মূল্যের বিবরণী


মাস ঃ ফেব্রুয়ারি-২০২৬


পরিমাণ ঃ এমএমসিএম

মূল্য ঃ মিলিয়ন টাকায়

মাস/বৎসর	বিদ্যুৎ উৎপাদন সংশ্লিষ্ট বিভিন্ন গ্রাহক						সর্বমোট	
	পিডিবি		আরপিপি/কিউআরপিপি		এসআইপিপি		পরিমাণ	মূল্য
	পরিমাণ	মূল্য	পরিমাণ	মূল্য	পরিমাণ	মূল্য		
জুলাই-২৫	১৪২.০৫	২২০১.৮১	২৩.৫৯	৩৬৫.৬৪	৩.৬৩	৫৬.২৯	১৬৯.২৭	২,৬২৩.৭৫
আগস্ট-২৫	১৫৮.৩৭	২৪৫৪.৬৬	১৮.৪৮	২৮৬.৪৬	৩.৪০	৫২.৬৫	১৮০.২৪	২,৭৯৩.৭৮
সেপ্টেম্বর-২৫	১৫১.২৫	২৩৪৪.৪৩	১৯.১১	২৯৬.১৯	৩.৩১	৫১.৩৬	১৭৩.৬৮	২,৬৯১.৯৮
অক্টোবর-২৫	১৪৮.৬২	২৩০৩.৫৭	১৩.০৪	২০২.০৪	৩.৩৭	৫২.১৯	১৬৫.০২	২,৫৫৭.৮০
নভেম্বর-২৫	১১৭.৭৯	১৮২৫.৮২	৫.৪৫	৮৪.৫৩	৩.০৫	৪৭.২১	১২৬.২৯	১,৯৫৭.৫৬
ডিসেম্বর-২৫	১৩২.৮২	২০৫৮.৭৫	৭.৯৬	১২৩.৩৩	২.৭৭	৪২.৯০	১৪৩.৫৫	২,২২৪.৯৮
জানুয়ারি-২৬	১২৮.৬৭	১৯৯৪.৪৪	৮.৭৫	১৩৫.৬৪	২.৬১	৪০.৪০	১৪০.০৩	২,১৭০.৪৮
ফেব্রুয়ারি-২৬	১২৪.৬৩	১৯৩১.৭৩	৭.৯১	১২২.৫৩	২.৭১	৪২.০৬	১৩৫.২৫	২,০৯৬.৩৩
মার্চ-২৬							-	-
এপ্রিল-২৬							-	-
মে-২৬							-	-
জুন-২৬							-	-
মোট ঃ	১১০৪.২১	১৭১১৫.২২	১০৪.২৮	১৬১৬.৩৭	২৪.৮৪	৩৮৫.০৫	১২৩৩.৩৩	১৯১১৬.৬৪

MIS P-4


20.04.26
মোহাম্মদ পারভেজ-উর-রহমান
উপ-ব্যবস্থাপক (এমআইএস ও শেয়ার)
বাজেট ও এমআইএস ডিপার্টমেন্ট
বাখরাবাদ গ্যাস ডিস্ট্রিবিউশন কোং লিঃ কুমিল্লা।


20.04.26
গোলাম হায়াদার চৌধুরী
উপ-মহাব্যবস্থাপক (কন্ট্রিন দায়িত্ব)
বাজেট ও এমআইএস ডিপার্টমেন্ট
বিজিডিএসএল, কুমিল্লা।

বাখরাবাদ গ্যাস ডিস্ট্রিবিউশন কোম্পানী লিঃ
সিস্টেম (লস)/গেইন বা ইউএফজি এর বিবরণী (সাময়িক)

মাস : ফেব্রুয়ারি-২০২৬

পরিমাণ : এমএমসিএম

০১। মোট গ্যাস ক্রয়	২০৫.৩৯	
০২। নিজস্ব ব্যবহার	০.০১	
০৩। মোট গ্যাস বিক্রয়	১৯০.৭০	
০৪। সিস্টেম (লস)/গেইন	-১৪.৬৯	
০৫। শতকরা	-৭.১৫%	


(লস)/গেইনের খাত	পরিমাণ	শতাংশ (%)	পরিমাণ (মিলিয়ন টাকা)	মন্তব্য
০৬। ট্রান্সমিশন (লস)	-	০.০০%		গ্যাস ক্রয় মূল্যের ভিত্তিতে লাভ/ ক্ষতির পরিমাণ নির্ণয় করা হইল
০৭। টেকনিক্যাল (লস)	২.৫৭	১.২৫%		
০৮। ডমেষ্টিক ট্যারিফ (লস)	(২৯.৯৭)	-১৪.৫৯%		
০৯। নন-টেকনিক্যাল (লস)/ গেইন নেট ইউএফজি (৪+৬+৭+৮)	(৪২.১০)	-২০.৫০%		
মোট : (৯-৬-৭-৮)	(১৪.৬৯)	-৭.১৫%	(২৩৭.৬৩)	


সিস্টেম (লস)/গেইনের খাতওয়ারী বিভাজন :

(ফিল্ড/লাইন ভিত্তিক গ্যাস ক্রয় ও খাতওয়ারী বিক্রয়)

মূল্য : মিলিয়ন টাকায়

উৎপাদন কোম্পানীর নাম	গ্যাস ক্রয়		গ্যাস বিক্রয়		(লস)/ গেইনের পরিমাণ	শতাংশ (%)	টাকায় লাভ/ (ক্ষতি)পরিমাণ	মন্তব্য
	গ্যাস ফিল্ড	পরিমাণ	খাত	পরিমাণ				
বিজিএফসিএল	বাখরাবাদ	০.১২	বিদ্যুৎ	১৩৫.২৫				খাতওয়ারী গ্যাস ক্রয় করা যায়না বিধায় খাতওয়ারী সিস্টেম (লস)/ গেইনের পরিমাণ নির্ণয় করা সম্ভব হইতেছে না।
	মেঘনা	২.৯৭	কেপঃ পাওয়ার	৩.৩৩				
	হবিগঞ্জ	১৯.০২	সার কারখানা	-				
	তিতাস	৭.৬১	শিল্প কারখানা	৪.৪২				
	মোট :	২৯.৭২	হোটেল এন্ড রেঃ	২.২৩				
বাপেক্স	সালদা	১.৬২	ক্ষুদ্র ও কুটির শিঃ	-				
	ফেঞ্চুগঞ্জ	২.১৩	সিএনজি	১৬.০৩				
	সুন্দলপুর	০.৯০	গৃহস্থালী	২৯.৪৪				
	বেগমগঞ্জ	৯.৮৬						
	শ্রীকাইল	-						
	মোট :	১৪.৫১						
এসজিএফএল	এ-বি লাইন (রশিদপুর)	৩১.০৫						
আই ও সি	সাংগু	-						
	ফেনী	-						
	ভাংগুরা	-						
	জালালাবাদ	-						
	বিবিয়ানা	৪৮.৯৭						
	মোট	৪৮.৯৭						
রি-এলএনজি	রি-এলএনজি	৮১.১৪						
সর্বমোট :		২০৫.৩৯	মোট বিক্রয় :	১৯০.৭০	(১৪.৬৯)	-৭.১৫%	(২৩৭.৬৩)	


২০.০৭.২৬
মোহাম্মদ পারভেজ-উর-রহমান
উপ-ব্যবস্থাপক (এমআইএস ও শেয়ার)
বাজেট ও এমআইএস ডিপার্টমেন্ট


মুহাম্মদ হাফিজুর চৌধুরী
উপ-মহাব্যবস্থাপক (কন্টিন দায়িত্ব)
বাজেট ও এমআইএস ডিপার্টমেন্ট
বিজিডিসিএল, কুমিল্লা।

বাখরাবাদ গ্যাস ডিস্ট্রিবিউশন কোম্পানী লিঃ


সিস্টেম (লস)/গেইন এর বিবরণী

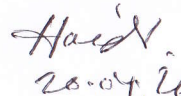
মাস ৪ ফেব্রুয়ারি-২০২৬
পরিমাণ ৪ মিলিয়ন ঘনমিটার

বৎসর ভিত্তিক

বৎসর	গ্যাস ক্রয়ের পরিমাণ					গ্যাস বিক্রয়ের পরিমাণ					সিস্টেম(লস)/গেইন	
	বিদ্যুৎ		সারকারখানা	অন্যান্য খাতসমূহ	মোট (২+৩+৪+৫)	বিদ্যুৎ		সারকারখানা	অন্যান্য খাতসমূহ	মোট (৭+৮+৯+১০)	সিস্টেম (লস)/গেইন (১১- ৬)	গড় সিস্টেম (লস)/গেইন শতকরা হার (১২*১০০/৬)
	সরকারি	বেসরকারি				সরকারি	বেসরকারি					
১	২	৩	৪	৫	৬	৭	৮	৯	১০	১১	১২	১৩
২০১৯-২০	১৮৪০.৪৬	২৯৯.৭৪	৩৭৫.০৪	৭৭৩.১৯	৩২৯৬.৪৭	১৮৪০.৪৬	২৯৯.৭৪	৩৭৫.০৪	৮২৪.৫৩	৩৩২৯.৯৬	৩৩.৪৯	১.০২
২০২০-২১	১৬৮০.২৫	২৮৭.৫৫	৩৭৫.৯৮	৭৫১.৯৮	৩০৯৫.৭৯	১৬৮০.২৫	২৮৭.৫৫	৩৭৫.৯৮	৮২৪.৬৩	৩১৬৮.৪১	৭২.৬২	২.৩৫
২০২১-২২	১৬২২.৯৭	৩০১.৯১	২০৯.০৫	৮৪৯.৯৭	২৯৮৩.৯০	১৬২২.৯৭	৩০১.৯১	২০৯.০৫	৮১৯.৯৯	২৯৫৩.৯২	-২৯.৯৮	-১.০০
২০২২-২৩	১৫৮৬.৯৭	২৮১.৭০	২৭৫.৭৮	৮৯২.৫৫	৩০৩৭.০০	১৫৮৬.৯৭	২৮১.৩৬	২৭৫.৭৯	৭১৯.৯৭	২৮৬৪.০৯	-১৭২.৯১	-৫.৬৯
২০২৩-২৪	১৬৩৩.৭২	২৩৫.৭০	৯৭.৫৯	১০১৫.৫১	২৯৮২.৫২	১৬৩৩.৭২	২৩৫.৭০	৯৭.৫৯	৭১৫.৮৫	২৬৮২.৪৬	-৩০০.০৬	-১০.০৬
২০২৪-২৫	১৪৭৩.৮৫	৩২৬.৪৮	৭৪.০৬	৯৯১.৬০	২৮৬৫.৯৯	১৪৭৩.৮৫	৩২৬.৪৮	৭৪.০৬	৭১০.৬০	২৫৮৪.৯৯	-২৮১.০০	-৯.৮০
২০২৫-২৬	১০৯৪.৫৮	১৩৮.৭৫	-	৬০২.৯৯	১৮৩৬.৩২	১০৯৪.৫৮	১৩৮.৭৫	০.০০	৪৭৬.২৬	১৭০৯.৬০	-১২৬.৭৩	-৬.৯০
মাস ভিত্তিক												
জুলাই-২৫	১৩৬.৫২	৩২.৭৫	-	৭৮.৪৩	২৪৭.৭০	১৩৬.৫২	৩২.৭৫	-	৬০.৪৩	২২৯.৭১	-১৮.০০	-৭.২৭
আগস্ট-২৫	১৫২.৭৫	২৭.৪৯	-	৭৫.৫৮	২৫৫.৮২	১৫২.৭৫	২৭.৪৯	-	৫৯.১০	২৩৯.৩৫	-১৬.৪৮	-৬.৪৪
সেপ্টেম্বর-২৫	১৪৮.৪২	২৫.২৫	-	৭৪.২৫	২৪৭.৯২	১৪৮.৪২	২৫.২৫	-	৫৯.০৮	২৩২.৭৫	-১৫.১৭	-৬.১২
অক্টোবর-২৫	১৪৬.৯৫	১৮.০৭	-	৭৬.৯১	২৪১.৯৩	১৪৬.৯৫	১৮.০৭	-	৬১.৯৫	২২৬.৯৭	-১৪.৯৬	-৬.১৯
নভেম্বর-২৫	১১৭.৪৩	৮.৮৬	-	৭২.৯৭	১৯৯.২৬	১১৭.৪৩	৮.৮৬	-	৫৮.৮৯	১৮৫.১৮	-১৪.০৮	-৭.০৬
ডিসেম্বর-২৫	১৩৫.৩৮	৮.১৭	-	৭৫.৭৯	২১৯.৩৪	১৩৫.৩৮	৮.১৭	-	৬০.৮২	২০৪.৩৬	-১৪.৯৮	-৬.৮৩
জানুয়ারি-২৬	১৩০.৩৩	৯.৭০	-	৭৮.৯২	২১৮.৯৫	১৩০.৩৩	৯.৭০	-	৬০.৫৫	২০০.৫৮	-১৮.৩৭	-৮.৩৯
ফেব্রুয়ারি-২৬	১২৬.৮০	৮.৪৫	-	৭০.১৪	২০৫.৩৯	১২৬.৮০	৮.৪৫	-	৫৫.৪৫	১৯০.৭০	-১৪.৬৯	-৭.১৫
মার্চ-২৬												
এপ্রিল-২৬												
মে-২৬												
জুন-২৬												
মোট	১০৯৪.৫৮	১৩৮.৭৫	০.০০	৬০২.৯৯	১৮৩৬.৩২	১০৯৪.৫৮	১৩৮.৭৫	০.০০	৪৭৬.২৬	১৭০৯.৬০	-১২৬.৭৩	-৬.৯০

MIS P-6


 ২০.০৭.২৬
 মোহাম্মদ পারভেজ-উর-রহমান
 উপ-ব্যবস্থাপক (এমআইএস ও পোয়)
 বাজেট ও এমআইএস ডিপার্টমেন্ট
 বাখরাবাদ গ্যাস ডিস্ট্রিবিউশন কোঃ লিঃ, কুমিল্লা।


 ২০.০৭.২৬
 গোলাম হামদার চৌধুরী
 উপ-মহাব্যবস্থাপক (কন্ট্রোল ডায়েরি)
 বাজেট ও এমআইএস ডিপার্টমেন্ট
 বিজিডিসিএস, কুমিল্লা।

বাখরাবাদ গ্যাস ডিস্ট্রিবিউশন কোম্পানী লিমিটেড


মাস ৪ ফেব্রুয়ারি-২০২৬


আয় ও ব্যয়ের বিবরণ (সাময়িক)

(মিলিয়ন টাকায়)

ক্রমিক নং	বিবরণ	চলতি মাস	বিগত মাস	বিগত বৎসর	চলতি বৎসর এর ক্রমপুঞ্জিত	
		(ফেব্রুয়ারি-২৬)	(জানুয়ারি-২৬)	(২০২৪-২৫)	(২০২৫ - ২০২৬)	
(ক)	আয় :	প্রকৃত	প্রকৃত	প্রকৃত	প্রকৃত	লক্ষ্যমাত্রা
	১। গ্যাস বিক্রয়	৩৪৯২.৭৩	৩৭৩২.২৭	৪৭৩২৮.৩৪	৩১৩৩৬.৬৮	৩২৩০৫.৪৪
	২। অন্যান্য পরিচালন আয়	২৪৪.৫৮	২৪৪.৫৮	২৯৯৮.৫৬	১৯৫৬.৬২	১৯৫৬.৬২
	মোট বিক্রয় / পরিচালন আয়	৩৭৩৭.৩১	৩৯৭৬.৮৫	৫০৩২৬.৯০	৩৩২৯৩.৩১	৩৪২৬২.০৭
(খ)	খ) ব্যয় :					
	১। গ্যাস ক্রয় (ভাট সহ)	৩৩২১.৫১	৩৫৯৭.৯৩	৪৬০১১.৯০	২৯৭৪১.৬৪	৩০৪৬৬.০৩
	২। বেতন ও ভাতাদি	৮৮.৪০	৮৮.৪০	৭৫০.৬০	৭০৭.২১	৭০৭.২১
	৩। প্রশাসনিক ও ব্যবস্থাপনা ব্যয়	৩৫.৮৭	৩৫.৮৭	১৬০.৪২	২৮৬.৯৩	২৮৬.৯৩
	৪। গ্যাস উন্নয়ন তহবিল	৭৩.০৫	৮১.২৭	৯৯৬.৭৫	৬৪৪.২৮	৭০২.৯৫
	৫। হুইলিং চার্জ	২০৫.৮০	২১৮.৯০	২৭৮৯.৪২	১৮৩৫.৮৯	১৫৪২.৯২
	৬। জ্বালানি নিরাপত্তা তহবিল	৭৬.০১	৮৪.২৯	১০৩৮.৯৪	৬৭১.০৪	৭২৭.৪২
	৭। পেট্রোবাংলা মার্জিন	৫.৫৭	৬.৪৯	১৯৫.৭৫	৫৮.৭০	১২৫.১৭
	৮। আরপিজিসিএল অপারেশনাল চার্জ	৮.৪৬	৮.৪৭	১০২.২১	৬৬.৭২	৬৩.০০
	৯। বিইআরসি গবেষণা তহবিল	৬.১৬	৬.৫৭	৮৫.৯৮	৫৫.০৯	৫৪.৯৮
	১০। সুদ	০.৭৭	০.৭৭	১৬.২১	৬.২০	৬.২০
	১১। অবচয় ও অবলোপন	২৭.৯৫	২৭.৯৫	২৮৫.৯৫	২২৩.৬০	২২৩.৬০
	১২। কু-স্বণ সঞ্চিতি	০.৯৮	০.৯৮	৯.৫২	৭.৮৭	৭.৮৭
	১৩। মেরামত ও রক্ষণাবেক্ষণ	৯.৭৫	৯.৭৫	১৪.৯২	৭৮.০০	৭৮.০০
	১৪। অন্যান্য ব্যয় (জনসংযোগ সহ)	০.৭১	০.৭১	৩.৯৭	৫.৬৭	৫.৬৭
	মোট ব্যয় (১ হইতে ১৪ পর্যন্ত)	৩৮৬০.৯৯	৪১৬৮.৩৪	৫২৪৬২.৫২	৩৪৩৮৮.৮৪	৩৪৯৯৭.৯৫
(গ)	পরিচালন মুনাফা (ক-খ)	(১২৩.৬৮)	(১৯১.৫০)	(২,১৩৫.৬২)	(১,০৯৫.৫৪)	(৭৩৫.৮৮)
(ঘ)	বিবিধ আয়	৮৪.৭৭	৮৪.৭৭	১৪১২.০১	৬৭৮.১৫	৬৭৮.১৫
(ঙ)	সুবিধাভোগী অংশীদারিত্ব তহবিল কর্তনপূর্ব মুনাফা/(লোকসান) (গ+ঘ)	(৩৮.৯১)	(১০৬.৭৩)	(৭২৩.৬১)	(৪১৭.৩৯)	(৫৭.৭৪)
(চ)	সুবিধাভোগী অংশীদারিত্ব তহবিল	-	-	-	-	-
(ছ)	কর পূর্ব মুনাফা/(লোকসান) (ঙ - চ)	(৩৮.৯১)	(১০৬.৭৩)	(৭২৩.৬১)	(৪১৭.৩৯)	(৫৭.৭৪)
(জ)	আয়কর	১৫.৩০	৩৩.৬০	৯৭২.৯৭	২০৮.৩০	১৬৯.৯০
(ঝ)	রাষ্ট্রীয় কোষাগারে লভ্যাংশ প্রদান (অগ্রিম)	-	-	-	-	-
(ঞ)	মুনাফা সঞ্চিতি (রিটেইনড আর্নিংস) (ছ-জ-ঝ)	(৫৪.২১)	(১৪০.৩৩)	(১,৬৯৬.৫৮)	(৬২৫.৬৯)	(২২৭.৬৪)

MIS P-7


 ২০.০৪.২৬
 মোহাম্মদ পারভেজ-উর-রহমান
 উপ-ব্যবস্থাপক (এমআইএস ও শেয়ার)
 বাজেট ও এমআইএস ডিপার্টমেন্ট
 বাখরাবাদ গ্যাস ডিস্ট্রিবিউশন কোং লিঃ, কমিলা


 ২০.০৪.২৬
 গোলাম হায়দার চৌধুরী
 উপ-মহাব্যবস্থাপক (কন্ট্রোল ডায়রী)
 বাজেট ও এমআইএস ডিপার্টমেন্ট
 বিজিডিসিএল, কামিলা


বাখরাবাদ গ্যাস ডিস্ট্রিবিউশন কোম্পানী লিমিটেড
বকেয়া পাওনার বিবরণ (সাময়িক)


মাস : ফেব্রুয়ারি-২০২৬

মূল্যঃ মিলিয়ন টাকায়

ক্রমিক নং	গ্রাহক খাত	বিগত মাসের শেষ দিনে (৩১-০১-২৬) বকেয়া পাওনা	বিক্রয় (ফেব্রুয়ারি- ২০২৬)	আদায় (ফেব্রুয়ারি ২০২৬)	চলতি মাসের শেষ দিনে (২৮-০২-২৬) বকেয়া পাওনা	মাসিক গড় বিক্রয়	সমতুল্য মাস
১	২	৩	৪	৫	৬	৭	৮
১।	বিদ্যুৎ :						
	সরকারি	২,২৩৮.০০	৩১৭.৩০	১৪০.২০	২,৪১৫.১০	৩১৭.৩০	৭.৬১
	বেসরকারি	২৯,৭৩৭.৩০	১,৯৮৬.২০	১,৬৮০.৯০	৩০,০৪২.৬০	১,৯৮৬.২০	১৫.১৩
	মোট :	৩১,৯৭৫.৩০	২,৩০৩.৫০	১,৮২১.১০	৩২,৪৫৭.৭০	২,৩০৩.৫০	১৪.০৯
২।	সার :						
	সরকারি - এএফসিসিএল	১,৬৩৯.১০	০.০১	-	১,৬৩৯.১১	০.০১	৭.০০
	সরকারি - মোট :	১,৬৩৯.১০	০.০১	-	১,৬৩৯.১১	০.০১	৭.০০
৩।	ক্যাপিটাল পাওয়ার :						
	সরকারি	১৬.৯০	০.৬০	০.৫০	১৭.০০	০.৬০	২৮.৩৩
	বেসরকারি	৫৬১.৪০	১০৫.৯০	১২৯.২০	৫৩৮.১০	১০৫.৯০	৫.০৮
	মোট :	৫৭৮.৩০	১০৬.৫০	১২৯.৭০	৫৫৫.১০	১০৬.৫০	৫.২১
৪।	শিল্প :						
	সরকারি	-	-	-	-	-	-
	বেসরকারি	৬৮১.৯০	১৩৫.৫০	১৩৭.৩০	৬৮০.১০	১৩৫.৫০	৫.০২
	মোট :	৬৮১.৯০	১৩৫.৫০	১৩৭.৩০	৬৮০.১০	১৩৫.৫০	৫.০২
৫।	বানিজ্যিক :						
	ক) হোটেল এন্ড রেস্তুরেন্ট	২৩৬.৫০	৬৮.৫০	৭৪.৩০	২৩০.৭০	৬৮.৫০	৩.৩৭
	মোট :	২৩৬.৫০	৬৮.৫০	৭৪.৩০	২৩০.৭০	৬৮.৫০	৩.৩৭
৬।	সিএনজি :						
	সরকারি	-	-	-	-	-	-
	বেসরকারি	১,০৮৯.৫০	৫৬৩.৭০	৬৩৬.৩০	১,০১৬.৯০	৫৬৩.৭০	১.৮০
	মোট :	১,০৮৯.৫০	৫৬৩.৭০	৬৩৬.৩০	১,০১৬.৯০	৫৬৩.৭০	১.৮০
৭।	গৃহস্থালী :						
	সরকারি	৩০৫.৭০	১৯.১০	৩.৬০	৩২১.২০	১৯.১০	১৬.৮২
	বেসরকারি	২,৭৯২.৭০	৫১১.১০	৪৪১.৯০	২,৮৬১.৯০	৫১১.১০	৫.৬০
	মোট :	৩,০৯৮.৪০	৫৩০.২০	৪৪৫.৫০	৩,১৮৩.১০	৫৩০.২০	৬.০০
	মোট : সরকারি	৪,১৯৯.৭০	৩৩৭.০১	১৪৪.৩০	৪,৩৯২.৪১	৩৩৭.০১	১৩.০৩
	মোট : বেসরকারি	৩৫,০৯৯.৩০	৩,৩৭০.৯০	৩,০৯৯.৯০	৩৫,৩৭০.৩০	৩,৩৭০.৯০	১০.৪৯
	সর্বমোট :	৩৯,২৯৯.০০	৩,৭০৭.৯১	৩,২৪৪.২০	৩৯,৭৬২.৭১	৩,৭০৭.৯১	১০.৭২

MIS P-8


২০.০৭.২৬
মোহাম্মদ পারভেজ-উর-রহমান
উপ-ব্যবস্থাপক (এমআইএস ও শেয়ার)
বাজেট ও এমআইএস ডিপার্টমেন্ট
বাখরাবাদ গ্যাস ডিস্ট্রিবিউশন কোং. লিঃ, কুমিল্লা।


২০.০৭.২৬
গোলাম হোসেন চৌধুরী
উপ-মহাব্যবস্থাপক (কন্ট্রোল দায়িত্ব)
বাজেট ও এমআইএস ডিপার্টমেন্ট
বিজিডিসিএল, কুমিল্লা।

বাখরাবাদ গ্যাস ডিস্ট্রিবিউশন কোম্পানী লিমিটেড

খাতওয়ারী গ্রাহক সংযোগের বিবরণী (সাময়িক) ঃ

মাস ঃ ফেব্রুয়ারি-২০২৬

ক্রঃ নং	গ্রাহক/খাত	চলতি মাস (ফেব্রুয়ারি-২৬)	বিগত মাস (জানুয়ারি-২৬)	বিগত বৎসর (২০২৪-২৫)	চলতি বৎসর (২০২৫-২৬)	শুরু হইতে ক্রমপুঞ্জিত (নীট)	স্থায়ীভাবে বিচ্ছিন্ন		
							চলতি মাস	চলতি বৎসর	শুরু হইতে ক্রমপুঞ্জিত
১।	বিদ্যুৎ	লক্ষ্যমাত্রা	০	০	০	৪	০	০	০
		আবেদন পত্র জমা	০	০	০	০	০	০	০
		প্রকৃত	০	০	০	০	১৩	১	৯
২।	সার-কারখানা	লক্ষ্যমাত্রা	০	০	০	০	০	০	০
		আবেদন পত্র জমা	০	০	০	০	০	০	০
		প্রকৃত	০	০	০	০	১	০	০
৩।	শিল্প	লক্ষ্যমাত্রা	১	০	৭	১	১৭৪	০	০
		আবেদন পত্র জমা	০	০	০	০	০	০	০
		প্রকৃত	১	০	৪	১	১৭১	০	০
৪।	কেপটিভ পাওয়ার	লক্ষ্যমাত্রা	০	০	০	০	৪০	০	০
		আবেদন পত্র জমা	০	০	০	০	০	০	০
		প্রকৃত	০	০	০	০	৯৫	০	-১১
৫।	বাণিজ্যিকঃ হোটেল এন্ড রেস্টুরেন্ট	লক্ষ্যমাত্রা	০	০	০	০	১৬০৮	০	০
		আবেদন পত্র জমা	০	০	০	০	০	০	০
		প্রকৃত	০	০	০	০	১৬৯৪	০	৫৯৯
৬।	মৌসুমী	লক্ষ্যমাত্রা	০	০	০	০	১১	০	০
		আবেদন পত্র জমা	০	০	০	০	০	০	০
		প্রকৃত	০	০	০	০	০	০	৮৯
৭।	চা-বাগান	লক্ষ্যমাত্রা	০	০	০	০	০	০	০
		আবেদন পত্র জমা	০	০	০	০	০	০	০
		প্রকৃত	০	০	০	০	০	০	০
৮।	সিএনজি	লক্ষ্যমাত্রা	০	০	০	০	৫৮	০	০
		আবেদন পত্র জমা	০	০	০	০	০	০	০
		প্রকৃত	০	০	০	০	৮৬	০	৭
৯।	আবাসিক (বার্গার)	লক্ষ্যমাত্রা	০	০	২	২	২,২৭,৮২৮	০	০
		আবেদন পত্র জমা	০	০	০	০	০	০	০
		প্রকৃত	০	০	২	২	৪,৮৮,৮৩৮	৩	৩৫
মোট ঃ	লক্ষ্যমাত্রা	১	০	৯	৩	২,২৯,৭২৩	০	০	
	আবেদন পত্র জমা	০	০	০	০	০	০	০	
	প্রকৃত	১	০	৬	৩	৪,৯০,৮৯৮	৩	৩৬	

সংযোগ বিচ্ছিন্নকরণ (স্থায়ী ও অস্থায়ী) ও পুনঃ সংযোগ বিবরণী ঃ

গ্রাহক/খাত	চলতি মাস (ফেব্রুয়ারি-২৬)		বিগত মাস (জানুয়ারি-২৬)		চলতি বৎসর (২০২৫-২০২৬)		(২০২৪-২০২৫)		মন্তব্য
	বিচ্ছিন্ন	পুনঃ সংযোগ	বিচ্ছিন্ন	পুনঃ সংযোগ	বিচ্ছিন্ন	পুনঃ সংযোগ	বিচ্ছিন্ন	পুনঃ সংযোগ	মন্তব্য
বিদ্যুৎ									
সার - কারখানা									
ক্যাপঃ পাওয়ার	১				১	১	৪	৬	
শিল্প	১		৩	১	৫	৩	১০	১৩	
বাণিজ্য হোটেল এন্ড রেস্টুরেন্ট	১	৭	১০	৮	৩৭	৫৪	৯১	১২১	
মৌসুমী									
চা - বাগান									
সিএনজি						১		২	
আবাসিক	১১২	৪১৪	১৫৯	১২৬	২৩১৮	১৭৫৬	৩৩২০	৪৫৩৬	
মোট ঃ	১১৫	৪২১	১৭২	১৩৫	২৩৬১	১৮১৫	৩৪২৫	৪৬৭৮	

MIS P-9



মোহাম্মদ পারভেজ-উর-রহমান
উপ-ব্যবস্থাপক (এমআইএস ও শেয়ার)
বাজেট ও এমআইএস ডিপার্টমেন্ট
বাখরাবাদ গ্যাস ডিস্ট্রিবিউশন কোং লি. কুমিল্লা।

২০.০৪.২৬



২০.০৪.২৬
গোলাম হোসেন চৌধুরী
উপ-মহাব্যবস্থাপক (কন্ট্রিন দায়িত্ব)
বাজেট ও এমআইএস ডিপার্টমেন্ট
বিজিডিসিএল. কুমিল্লা।


বাখরাবাদ গ্যাস ডিস্ট্রিবিউশন কোম্পানী লিমিটেড
গ্যাস পাইপ লাইন স্থাপনের বিবরণ :


মাস : ফেব্রুয়ারি-২০২৬

(দৈর্ঘ্য : কিলোমিটার)

ক্রমিক নং	বিবরণ	লক্ষ্যমাত্রা	প্রকৃত	মন্তব্য
১।	চলতি মাস (ফেব্রুয়ারি-২৬) :			
ক)	সঞ্চালন / পরিবহণ লাইন			
খ)	লেটারেল লাইন			
গ)	ফিডার মেইন ও সার্ভিস (বিতরণ) লাইন (৮", ৬", ৪", ৩", ২", ১", ৩/৪")	৪.০০	০.০০	
	মোট :	৪.০০	০.০০	
২।	বিগত মাস (জানুয়ারি-২৬) :			
ক)	সঞ্চালন / পরিবহণ লাইন			
খ)	লেটারেল লাইন			
গ)	ফিডার মেইন ও সার্ভিস (বিতরণ) লাইন (৮", ৬", ৪", ৩", ২", ১", ৩/৪")	৪.০০	০.১৩	
	মোট :	৪.০০	০.১৩	
৩।	চলতি বৎসরের ক্রমপঞ্জিত (২০২৫ - ২৬) :			
ক)	সঞ্চালন / পরিবহণ লাইন			
খ)	লেটারেল লাইন			
গ)	ফিডার মেইন ও সার্ভিস (বিতরণ) লাইন (৮", ৬", ৪", ৩", ২", ১", ৩/৪")	৪.০০	১০.৭১	
	মোট :	৪.০০	১০.৭১	
৪।	বিগত বৎসরের মোট (২০২৪ - ২৫) :			
ক)	সঞ্চালন / পরিবহণ লাইন			
খ)	লেটারেল লাইন			
গ)	ফিডার মেইন ও সার্ভিস (বিতরণ) লাইন (৮", ৬", ৪", ৩", ২", ১", ৩/৪")			
	মোট :	০.০০	০.০০	
৫।	প্রারম্ভ হইতে ক্রমপঞ্জিত (চলতি মাস পর্যন্ত) :			
ক)	সঞ্চালন / পরিবহণ লাইন (১০", ৮")	৮৭.৪৭	৮৭.৪৭	
খ)	লেটারেল লাইন (২৪", ২০", ১৬", ১২", ১০", ৮", ৬", ৪", ৩")	২২২.৮৪	২১৬.৮৯	
গ)	ফিডার মেইন ও সার্ভিস (বিতরণ) লাইন (১২", ১০", ৮", ৬", ৪", ৩", ২", ১", ৩/৪")	২৮৬৬.২২	৩৬০১.০৬	
	মোট :	৩১৭৬.৫৩	৩৯০৫.৪২	

MIS P-10


২০.০৪.২৬
মোহাম্মদ পারভেজ-উর-রহমান
উপ-ব্যবস্থাপক (এমআইএস ও শেয়ার)
বাজেট ও এমআইএস ডিপার্টমেন্ট
বাখরাবাদ গ্যাস ডিস্ট্রিবিউশন কোং লি. কুমিল্লা।


২০.০৪.২৬
গোলাম হোসেন চৌধুরী
উপ-মহাব্যবস্থাপক (কন্ট্রোল দায়িত্ব)
বাজেট ও এমআইএস ডিপার্টমেন্ট
বিজিডিসিএল. কামলা।

বাখরাবাদ গ্যাস ডিস্ট্রিবিউশন কোম্পানী লিমিটেড

রাষ্ট্রীয় কোষাগারে অর্থ প্রদানের বিবরণ (সাময়িক)


মাস : ফেব্রুয়ারি-২০২৬

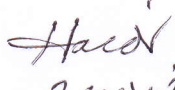
মিলিয়ন টাকায়

ক্রমিক নং	বিবরণ	চলতি মাস (ফেব্রুয়ারি-২৬)	বিগত মাস (জানুয়ারি-২৬)	বিগত বৎসরের মোট (২০২৪-২০২৫)	চলতি বৎসরের ক্রমপুঞ্জিত (২০২৫-২০২৬) (চলতি মাস পর্যন্ত)
১।	প্রকৃত প্রদান ভিত্তিক :				
ক)	আবগারী শুল্ক / ভ্যাট ও সাপ্লিমেন্টারী কর (শুধু উৎপাদন কোম্পানীর জন্য প্রযোজ্য)				
খ)	আয়কর	১৫.৩০	৩৩.৬০	১০১০.৭০	২০৮.৩০
গ)	রাষ্ট্রীয় কোষাগারে লভ্যাংশ প্রদান			-	-
ঘ)	কাস্টম কর / সিডি ভ্যাট			৬.৬০	০.৬০
ঙ)	ডি এস এল			৩৮.০০	১৯.০০
চ)	অন্যান্য (রিটেইনড আর্নিস খাতে পরিশোধসহ)			২.১০	২.৪২
	মোট :	১৫.৩০	৩৩.৬০	১০৫৭.৪০	২৩০.৩২

২।	একক্যাল ভিত্তিক :				
ক)	আবগারী শুল্ক / ভ্যাট ও সাপ্লিমেন্টারী কর (শুধু উৎপাদন কোম্পানীর জন্য প্রযোজ্য)				
খ)	আয়কর	১৫.৩০	৩৩.৬০	১০১০.৭০	২০৮.৩০
গ)	রাষ্ট্রীয় কোষাগারে লভ্যাংশ প্রদান	-	-	-	-
ঘ)	কাস্টম কর / সিডি ভ্যাট	-	-	৬.৬০	০.৬০
ঙ)	ডি এস এল	-	-	৩৮.০০	১৯.০০
চ)	অন্যান্য (রিটেইনড আর্নিস খাতে পরিশোধসহ)	-	-	২.১০	২.৪২
	মোট :	১৫.৩০	৩৩.৬০	১০৫৭.৪০	২৩০.৩২

MIS P-11


২০.০৪.২৬
মোহাম্মদ পারভেজ-উর-রহমান
উপ-ব্যবস্থাপক (এমআইএস ও শেয়ার)
বাজেট ও এমআইএস ডিপার্টমেন্ট
বাখরাবাদ গ্যাস ডিস্ট্রিবিউশন কোং লিঃ, কুমিল্লা।


২০.০৪.২৬
গোলাম হোসেন চৌধুরী
উপ-মহাব্যবস্থাপক (কন্ট্রোল দায়িত্ব)
বাজেট ও এমআইএস ডিপার্টমেন্ট
বিজিডিএসিএল, কুমিল্লা।

BAKHRABAD GAS DISTRIBUTION COMPANY LIMITED

SCALE WISE MANPOWER STATISTICS


Month: February-2026


Sl. No.	Scale	Officer					Staff			Grand Total	
		Scale of the post	Nos.	Selection grade/Time scale	Nos.	Total	Scale of the post	Selection grade/Time scale	Total		
A. 1	56500-74400	MD (In-charge / Addi. charge)	1			1				1	
2	56500-74400	GM/Secretary	5			5				5	
3	50000-71200	GM/Secretary (In-charge / Addi. charge)	0			0				0	
4	50000-71200	DGM	25			25				25	
5	50000-71200	DGM(In- Charge)								0	
6	43000-69850	DGM(Addi. Charge)				0				0	
7	50000-71200	Manager				0				0	
8	43000-69850	Manager	33	Manager (In-charge / Addi. charge)		33				33	
9	35500-67010	Manager (In-charge / Addi. charge)		Manager (In-charge / Addi. charge)		0				0	
10	43000-69850			D.M.		0				0	
11	35500-67010	Deputy Manager	61			61				61	
12	35500-67010	Assistant Manager				0				0	
13	29000-63410			AM/AO/ SAE		0				0	
14	23000-55460	DM/AM/AO/ SAE		AM/AO/ SAE	1	1	12	12		13	
15	22000-53060	DM (Addi. Charge)		AO/SAE		0	16	16		16	
16	22000-53060	AM/AE/ AO/SAE	87			87				87	
17	16000-38640	AO/SAE	20	AM/AO/ SAE		20	11	11		31	
18	12500-30230	-		-			14	14		14	
19	11300-27300	-		-			21	21		21	
20	11000-26590	-		-			3	3	6	6	
21	10200-24680	-		-			1	1		1	
22	9700-23490	-		-			7	7		7	
23	9300-22490	-		-			1	1		1	
24	9000-21800	-		-							
25	8800-21310	-		-			41	41		41	
Sub -Total (A) :			232			1	233	67	63	130	363
B. Casual/Master Roll/Out sourcing/No work no pay :											
1	Officer									-	
2	Staff									303	
3	Labour									-	
Sub -Total (B) :										303	
Grand Total (A+B) :										666	

Remarks :

1	Deputed in BGDCL (Officer - 06 and Staff - 02)	8
2	Deputed from BGDCL (Officer - 02 and Staff - 01)	3

০১। কোম্পানীর অনুমোদিত সাংগঠনিক কাঠামো অনুযায়ী মোট জনবল ১১০৬ জন (কর্মকর্তা - ৪৫০জন, কর্মচারী - ৬৫৬ জন)। সাংগঠনিক কাঠামোর সংস্থান অনুযায়ী অনুমোদিত ৬৫৬ জন কর্মচারীর বিপরীতে নিয়মিত ১৩০ জন এবং আউটসোর্সিং ব্যবস্থায় ৩০৩ জন সহ সর্বমোট (৩৬৩ + ৩০৩) = ৬৬৬ জন কর্মরত।


20.04.26
মোহাম্মদ পারভেজ-উর-রহমান
উপ-ব্যবস্থাপক (এমআইএস ও পোয়ার)
বাজেট ও এমআইএস ডিপার্টমেন্ট
পাখরাবাদ গ্যাস ডিস্ট্রিবিউশন কোং লিমি. কুমিল্লা।


20.04.26
গোলাম হোসেন চৌধুরী
উপ-মহাব্যবস্থাপক (কন্ট্রোল ডায়রী)
বাজেট ও এমআইএস ডিপার্টমেন্ট
বিজিডিসিএক: কুমিল্লা।