

মাসিক এম.আই.এস প্রতিবেদন  
Monthly MIS Report

মাস : জানুয়ারি

বৎসর : ২০২৬



বাখরাবাদ গ্যাস ডিস্ট্রিবিউশন কোম্পানী লিমিটেড  
(পেট্রোবাংলার একটি কোম্পানী)

BAKHRABAD GAS DISTRIBUTION COMPANY LIMITED  
(A Company of Petrobangla)

প্রধান কার্যালয় :

চাঁপাপুর, কুমিল্লা।

পি. ও বক্স নং-৯৭, কুমিল্লা-৩৫০০।

দূরলাপনী : ০৮১-৬৮৮৪১

পিএবিএক্স : ০৮১-৬৫৭৯১-৯৫

ফ্যাক্স : ৮৮০-৮১-৭৭১৯৯

ই-মেইল : lo@bgdcl.org.bd & ho@bgdcl.org.bd.

ওয়েব সাইট : www.bgdcl.org.bd.

এম আই এস প্রতিবেদন

**M I S R E P O R T**

জানুয়ারি-২০২৬

বাখরাবাদ গ্যাস ডিস্ট্রিবিউশন কোম্পানী লিমিটেড

**BAKHRABAD GAS DISTRIBUTION COMPANY LIMITED**

(পেট্রোবাংলার একটি কোম্পানি)

( A Company of Petrobangla )

প্রধান কার্যালয়,

চাঁপাপুর, কুমিল্লা - ৩৫০০

# বাখরাবাদ গ্যাস ডিস্ট্রিবিউশন কোম্পানী লিমিটেড

(পেট্রোবাংলার একটি কোম্পানি)

বাজেট এন্ড এমআইএস ডিপার্টমেন্ট, প্রধান কার্যালয়

চাঁপাপুর, কুমিল্লা - ৩৫০০

মাসিক এমআইএস প্রতিবেদন

জানুয়ারি-২০২৬

সূচিপত্র

ক্রমিক নং	বিবরণ	পৃষ্ঠা
১।	গ্যাস ক্রয়	১
২।	গ্যাস ব্যবহার / বিক্রয় (বিদ্যুৎ উৎপাদন সংশ্লিষ্ট গ্রাহক তথ্যসহ)	২ - ৪
৩।	সিস্টেম (লস) / গেইন (ইউএফজি)	৫ - ৬
৪।	আয় ও ব্যয়	৭
৫।	বকেয়া পাওনা	৮
৬।	খাতওয়ারী গ্যাস সংযোগ প্রদান এবং সংযোগ বিচ্ছিন্নকরণ ও পুনঃ সংযোগ প্রদান	৯
৭।	গ্যাস পাইপ লাইন স্থাপন	১০
৮।	রাষ্ট্রীয় কোষাগারে অর্থ প্রদান	১১
৯।	বেতন স্কেল অনুযায়ী জনশক্তি	১২

বাখরাবাদ গ্যাস ডিস্ট্রিবিউশন কোম্পানী লিমিটেড

গ্যাস ক্রয়ের বিবরণ (সাময়িক)

মাস ঃ জানুয়ারি-২০২৬


পরিমাণ ঃ মিলিয়ন ঘনমিটার

মূল্য ঃ মিলিয়ন টাকায়


ক্রমিক নং	বিবরণ	গ্যাস ক্রয়		মন্তব্য
		পরিমাণ	মূল্য	
১।	চলতি মাস (জানুয়ারি-২৬)	২১৮.৯৫	৩৫৯৭.৯৩	
২।	বিগত মাস (ডিসেম্বর-২৫)	২১৯.৩৪	৩৫৯৬.৮৯	
৩।	চলতি বৎসর (২০২৫-২৬)	১৬৩০.৯৩	২৬৪২০.১৪	
৪।	বিগত বৎসর (২০২৪-২৫)	২৮৬৫.৯৯	৪৬০১১.৯০	
৫।	শুরু হইতে জুন-২০১০ পর্যন্ত	৪৬৬৫০.৪৬	৮৪৪১৮.১২	
৬।	শুরু হইতে চলতি মাস পর্যন্ত	৯৩৯২২.৮১	৩৮৫৮৯১.৭১	

ক্রয়কৃত গ্যাসের ক্ষেত্রগোষ্ঠী পরিমাণ ঃ

ক্রমিক নং	কোম্পানীর নাম	গ্যাস ক্ষেত্র/ লাইন	চলতি মাস (জানুয়ারি-২৬)	বিগত মাস (ডিসেম্বর- ২৫)	চলতি বৎসর (২০২৫-২৬)	বিগত বৎসর (২০২৪-২৫)	শুরু হইতে জুন- ২০১০ পর্যন্ত	শুরু হইতে চলতি মাস পর্যন্ত	মন্তব্য
১।	বিজিএফসিএল	১। বাখরাবাদ	০.১২	০.১২	০.৮১	১.৩৯	১৫,৯৫৯.৪৫	১৬,১২১.২৬	৩০/০৬/২০০১ পর্যন্ত
		২। ফেনী	-	-	-	-	১,১১৮.৪৩	১,১১৮.৪৩	
		৩। মেঘনা	৪.৬৩	৫.২৭	৩২.৬৪	৪২.১৫	১,০১১.৯৩	২,১০৫.৮৪	
		৪। সালদা	-	-	-	-	৫০৮.৮১	৫০৮.৮১	
		৫। হবিগঞ্জ	২১.১৪	২১.১৫	১৪৫.৩৯	২৩৮.৪৯	১,৬০১.৬৮	৯,০২৪.৩৫	
		৬। তিতাস	৮.৬৪	৭.৭৭	৫৪.৮৮	১০৬.১৬	১,৪৫১.০২	৫,২৮৩.৬৪	
		মোট ঃ	৩৪.৫৩	৩৪.৩১	২৩৩.৭১	৩৮৮.২০	২১,৬৫১.৩২	৩৪,১৬২.৩২	
৩।	বাপেক্ষা	১। সালদা	৩.৫১	২.১৭	১৭.৯৫	২৯.৬৯	১,২২২.৪৭	২,১৫২.৬৭	০১/০৭/২০০১ হইতে
		২। ফেঞ্চুগঞ্জ	২.৭৮	২.৫৫	৩৪.৫৫	৮০.২১	২৭৯.৮০	৩,১৭১.২৩	
		৩। সুন্দলপুর	১.৫১	১.৮৬	১২.৫৬	৩৩.৭২	-	৭৮০.৭৩	১৭/০৩/২০১২ হইতে
		৪। বেগমগঞ্জ	৯.৫৭	৯.১৮	৬৬.১৫	৭৯.৫৮	-	৫৮২.৯৯	
		৫। শ্রীকাইল	-	-	-	-	-	২০৭.৪৮	জুন'২০১৫ হইতে
		মোট ঃ	১৭.৩৭	১৫.৭৮	১৩১.২১	২২৩.২১	১,৫০২.২৭	৬,৮৯৫.১০	
৪।	আইওসি	১। সাংগু	-	-	-	-	১৩,১৩৮.০৫	১৩,১৩৮.০৫	০২/১১/২০০৪ হইতে
২। ফেনী	-	-	-	-	-	৬৪৮.২৩	৬৪৮.২৩		
৩। ভাংগুরা	-	-	-	-	-	১৬৪.৯৫	১৬৪.৯৫		
৪। জালালাবাদ	১২.০৪	৩১.৩১	১৯৬.৬৪	৪৫৬.১৫	-	১০,৪২৭.৩২	১০,৪২৭.৩২	০১/০৭/২০১১ হইতে	
৫। বিবিয়ানা	৩৪.১৯	২১.৫৪	২৯৮.০০	৩৯৪.৭৭	-	৭,৭৩৮.১০	৭,৭৩৮.১০	০১/০৯/২০১৫ হইতে	
মোট ঃ	৪৬.২৪	৫২.৮৪	৪৯৪.৬৪	৮৫০.৯২	১৩,৯৫১.২৩	৩২,১১৬.৬৫			
৫।	রি-এলএনজি	রি-এলএনজি	৮১.২০	৮১.২০	৫৫৮.৫৫	৯৭৯.৯২	-	৬,৪১৭.৮১	ডিসেম্বর'১৮ হইতে
		মোট ঃ	২১৮.৯৫	২১৯.৩৪	১,৬৩০.৯৩	২,৮৬৫.৯৯	৪৬,৬৫০.৪৬	৯৩,৯২২.৮১	



১১.০৩.২৬  
মোহাম্মদ পারভেজ-উর-রহমান  
উপ-ব্যবস্থাপক (এমআইএস ও শেয়ার)  
বাজেট ও এমআইএস ডিপার্টমেন্ট  
বাখরাবাদ গ্যাস ডিস্ট্রিবিউশন কোং লিমিটেড, কুমিল্লা।

  
১১.০৩.২৬  
গোলাম হাফিজুর রহমান  
উপ-মহাব্যবস্থাপক (কন্ট্রোল ডায়রী)  
বাজেট ও এমআইএস ডিপার্টমেন্ট  
বিজিডিসিএল, কুমিল্লা।

বাখরাবাদ গ্যাস ডিস্ট্রিবিউশন কোম্পানী লিমিটেড

গ্যাস ব্যবহার / বিক্রয়

মাসঃ জানুয়ারি-২০২৬

বৎসর ভিত্তিকঃ

পরিমান-এম.এম.সি.এম

মূল্যঃ মিলিয়ন টাকায়

বৎসর	গ্রাহক	বিদ্যুৎ		সার কারখানা		ক্যাপটিভ পাওয়ার		শিল্প		বানিজ্যিক		হোটেল এন্ড রেস্তোরাঁ		ক্ষুদ্র ও কুটির শিল্প		ইটখোলা		গৃহস্থালী		চা-বাগান		সি.এন.জি		মোট	
		পরিমান	মূল্য	পরিমান	মূল্য	পরিমান	মূল্য	পরিমান	মূল্য	পরিমান	মূল্য	পরিমান	মূল্য	পরিমান	মূল্য	পরিমান	মূল্য	পরিমান	মূল্য	পরিমান	মূল্য	পরিমান	মূল্য	পরিমান	মূল্য
২০১৯-২০২০	সরকারি	১৮৩২.৩৯	৮১৫৪.১১	৩৭৫.০৪	১৬৬৮.৯৩	২৯.৭২	৪১১.৬২	-	-	-	-	-	-	-	-	-	-	১৩.৮৪	১৭৪.৩৮	-	-	-	-	২২৫০.৯৯	১০৪০৯.০৪
	বেসরকারি	৩০৭.৮১	১৩৬৯.৭৬	-	-	৭৪.৭৭	১০৩৫.১১	৬২.১১	৬৬৪.৩৩	-	-	১৭.৭১	৪০৭.৩২	১৬.৯৫	২৮৮.৮২	-	-	৪৪৭.৮১	৫৬৪২.৩০	-	-	১৫১.৮১	৫৩১.৩৩	১০৪৪.৩১	১৪০২৪.৬৩
	মোট	২১৪০.২০	৯৫২৩.৮৭	৩৭৫.০৪	১৬৬৮.৯৩	১০৪.৬৯	১৪৪৬.৭৩	৬২.১১	৬৬৪.৩৩	-	-	১৭.৭১	৪০৭.৩২	১৬.৯৫	২৮৮.৮২	-	-	৪৪৭.৮১	৫৬৪২.৩০	-	-	১৫১.৮১	৫৩১.৩৩	২০৪৮.৬২	২৪৪৩৩.৬৭
২০২০-২০২১	সরকারি	১৬৮০.২৫	৭৪৭৭.১১	৩৭৫.৯৮	১৬৭৩.১১	৩১.৩০	৪৩৩.৫৩	০.০০	০.০০	-	-	-	-	-	-	-	-	১৩.৯৮	১৭৬.১৬	-	-	-	-	২১০১.৫১	৯৭৫৯.৯১
	বেসরকারি	২৮৭.৫৫	১২৭৯.৬০	-	-	৭৪.৩৬	১০২৯.৯৫	৬৪.৬৫	৬৯১.৭৬	-	-	১৭.৮৪	৪১০.২৪	১৫.৫১	২৬৪.৩৪	-	-	৪৪৫.৯৪	৫৬১৮.৮৪	-	-	১৬১.০৫	৫৬৩৬.৬৫	১০৬৬.৯০	১৪৯৩১.৩৮
	মোট	১৯৬৭.৮০	৮৭৫৬.৭১	৩৭৫.৯৮	১৬৭৩.১১	১০৫.৬৬	১৪৬৬.৪৮	৬৪.৬৫	৬৯১.৭৬	-	-	১৭.৮৪	৪১০.২৪	১৫.৫১	২৬৪.৩৪	-	-	৪৪৫.৯২	৫৭৯৫.০০	-	-	১৬১.০৫	৫৬৩৬.৬৫	৩১৬৮.৪১	২৪৪৩৩.৬৭
২০২১-২০২২	সরকারি	১৬২২.৯৭	৭২৯৪.৩৯	২০৯.০৫	১৩৭৯.৪৯	২৮.০২	৩৯২.০৬	-	-	-	-	-	-	-	-	-	-	১২.৫৯	১৬৩.৮২	-	-	-	-	১৮৭২.৬৩	৯২২৯.৭৬
	বেসরকারি	৩০১.৯১	১৩৫৭.৩২	-	-	৭২.০৬	১০১১.৬৬	৭৬.০৮	৮২২.২৮	-	-	১৮.৪০	৪২৯.২৩	১৫.৫৪	২৭৭.২৮	-	-	৪৩৪.৬০	৫৬৩০.০০	-	-	১৬২.৭০	৫৬৯৪.৪৪	১০৮১.২৯	১৫২২২.২১
	মোট	১৯২৪.৮৮	৮৬৫১.৭১	২০৯.০৫	১৩৭৯.৪৯	১০০.০৮	১৪০৩.৭২	৭৬.০৮	৮২২.২৮	-	-	১৮.৪০	৪২৯.২৩	১৫.৫৪	২৭৭.২৮	-	-	৪৪৭.১৯	৫৭৯৫.০০	-	-	১৬২.৭০	৫৬৯৪.৪৪	২১৬৯.৫৮	২৪৪৩৩.৬৭
২০২২-২০২৩	সরকারি	১৫৬৮.৯৭	১৩৭০৩.৫৫	২৭৫.৭৯	৪৪১২.৫৭	৭.৬১	১৪৫.৭০	-	-	-	-	-	-	-	-	-	-	১১.৭০	১২০.৬০	-	-	-	-	১৮৮২.০৭	২৪৪৩৩.৬৭
	বেসরকারি	২৮১.৩৬	২৫৫৭.০৮	-	-	৭৩.২৬	১৫৮৬.৩০	৭৪.২৭	১৪১০.৭৭	-	-	-	-	-	-	-	-	৩৩.৪০	৯৩৯.৪৫	-	-	১৭৮.৭৭	৬২৫৬.৯৬	৯৮২.০২	১৮৮৮৭.২৯
	মোট	১৮৫০.৩৩	১৬২৬০.৬৩	২৭৫.৭৯	৪৪১২.৫৭	৮০.৮৭	১৭৩২.০০	৭৪.২৭	১৪১০.৭৭	-	-	-	-	-	-	-	-	৪৪.১০	১২০.৬০	-	-	১৭৮.৭৭	৬২৫৬.৯৬	২৮৬৪.০৯	২৪৪৩৩.৬৭
২০২৩-২০২৪	সরকারি	১৬৩৩.৭২	২৩৬৬৮.১৬	৯৭.৫৯	১৫৬১.৪৯	২.১২	৬৪.৪৮	-	-	-	-	-	-	-	-	-	-	১১.৬৭	২১০.০৯	-	-	-	-	১৭৪৫.১০	২৫৫০৪.২৩
	বেসরকারি	২৩৬.৪৩	৩৩৮৭.৬৫	-	-	৬২.৯২	১৯১৫.০৪	৬৭.৪০	২০২২.০৮	-	-	-	-	-	-	-	-	৩৪.৮৭	৬১১.৫৯	-	-	১৯৫.০১	৬৮২৫.২৩	৯৩৭.৩৬	২৫৩১৯.৮৩
	মোট	১৮৭০.১৫	২৭০৫৫.৮১	৯৭.৫৯	১৫৬১.৪৯	৬.২৪	১৯৭৬.৫৩	৬৭.৪০	২০২২.০৮	-	-	-	-	-	-	-	-	৪৬.৫৬	৭২১.৬৯	-	-	১৯৫.০১	৬৮২৫.২৩	১০৩৬.৪২	২৫৩১৯.৮৩
২০২৪-২০২৫	সরকারি	১৪৭৩.৮৫	২২৮৪৪.৬৬	৭৪.০৬	১১৮৪.৯৯	১.৮৮	৫৯.১১	-	-	-	-	-	-	-	-	-	-	১২.৯৪	২২২.৯৫	-	-	-	-	১৫৬২.৭৩	২৪৩২১.৭১
	বেসরকারি	৩২৪.২৪	৫০২৫.৬৮	-	-	৫২.৫৯	১৬৫৯.০৬	৬৩.০৭	১৮৯৪.৪২	-	-	৩০.৭৭	৯৩৮.৩৪	-	-	-	-	৩৪.০৯	৬১৫৬.৩১	-	-	২০৯.৫১	৭৩৩২.৮২	১০২২.২৬	২৩০০৬.৬৩
	মোট	১৭৯৮.০৯	২৭৮৭০.৩৪	৭৪.০৬	১১৮৪.৯৯	৬.৪৬	১৭১৮.১৭	৬৩.০৭	১৮৯৪.৪২	-	-	৩০.৭৭	৯৩৮.৩৪	-	-	-	-	৪৭.০৩	৭২৮.২৬	-	-	২০৯.৫১	৭৩৩২.৮২	২০২৪.৫২	২৭৮৭০.৩৪
২০২৫-২০২৬	সরকারি	৯৬৭.৭৯	১৫০০০.৭০	-	-	০.৬৭	২১.০৪	০.০০	০.০০	-	-	-	-	-	-	-	-	৩৫.০৩	৬৩৮৯.২৬	-	-	২০৯.৫১	৭৩৩২.৮২	২৫৮৪.৯৯	৪৭৩২৮.৩৪
	বেসরকারি	১৩০.৩০	২০১৯.৬১	-	-	২৮.৫৮	৯০০.৩০	৩৯.৩৪	১১৮০.১১	-	-	১৮.২৯	৫৫৭.৭২	-	-	-	-	১২.৩৯	২২৩.০৬	-	-	১২৬.৬৮	৪৪৩৩.৬৬	৫৩৮.০৫	১২৫৯৯.১৫
	মোট	১০৯৮.০৯	১৭০২০.৩১	০.০০	০.০০	২৯.২৫	৯২১.৩৫	৩৯.৩৪	১১৮০.১১	-	-	১৮.২৯	৫৫৭.৭২	-	-	-	-	৪৭.৪২	৭৬১২.৩২	-	-	১২৬.৬৮	৪৪৩৩.৬৬	৫৩৮.০৫	১২৫৯৯.১৫

২০২৪-২৫ এর গ্যাস বিক্রয়ের লক্ষ্যমাত্রা

১৭২৪.৭১	২৬৭৩২৯.৪৩	০.০০	০.০০	৫৯.৮৩	১৮৮৪৫.৫৭	৮১.৩৩	২৪৩৯৮.২৮	-	-	৩৬.৪৬	১১১১৯.৪৫	-	-	-	-	-	-	৪১৫.৯৯	৭৪৮৭৭.৪৮	-	-	২৫১.৪৬	৮৮০১১.৪২	২৫৬৯.৭৮	৪৮৪৫৭১.৬৩
---------	-----------	------	------	-------	----------	-------	----------	---	---	-------	----------	---	---	---	---	---	---	--------	----------	---	---	--------	----------	---------	-----------

২০২৪-২৫ এর চলতি মাস পর্যন্ত গ্যাস বিক্রয়ের লক্ষ্যমাত্রা

১০০৬.০৮	১৫৫৯৪২.১৭	০.০০	০.০০	৩৪.৯০	১০৯৯৩.২৫	৪৭.৪৪	১৪২৩২.৩৩	-	-	২১.২৭	৬৪৮৬.৩৫	-	-	-	-	-	-	২৪২.৬৬	৪৩৬৭৮.৫৩	-	-	১৪৬.৬৯	৫১৩৪০.০০	১৪৯৯.০৪	২৮২৬৭২.৬২
---------	-----------	------	------	-------	----------	-------	----------	---	---	-------	---------	---	---	---	---	---	---	--------	----------	---	---	--------	----------	---------	-----------

২০২৪-২৫ এর চলতি মাসের গ্যাস বিক্রয়ের লক্ষ্যমাত্রা

১৪৩.৭৩	২২৭৭৪.৪৫	০.০০	০.০০	৪.৯৯	১৫৭০.৪৬	৬.৭৮	২০৩৩.১৯	-	-	৩.০৪	৯২৬.৬২	-	-	-	-	-	-	৩৪.৬৭	৬২৩৯.৭৯	-	-	২০.৯৬	৭৩৩২.২৯	২১৪.১৫	৪০৩৮১.৮০
--------	----------	------	------	------	---------	------	---------	---	---	------	--------	---	---	---	---	---	---	-------	---------	---	---	-------	---------	--------	----------

MIS P-2

11-03-26  
**মোহাম্মদ পারভেজ-উর-রহমান**  
 উপ-ব্যবস্থাপক (এমআইএস ও শেয়ার)  
 বাজেট ও এমআইএস ডিপার্টমেন্ট  
 বাখরাবাদ গ্যাস ডিস্ট্রিবিউশন কোং. লি. কুমিল্লা।

11-03-26  
**গোলাম হায়দার চৌধুরী**  
 উপ-মহাব্যবস্থাপক (কমিউনিটি ডায়ালগ)  
 বাজেট ও এমআইএস ডিপার্টমেন্ট  
 বিজিডিসিএল, কুমিল্লা।

বাখরাবাদ গ্যাস ডিস্ট্রিবিউশন কোম্পানী লিমিটেড  
গ্যাস ব্যবহার / বিক্রয়


মাস : জানুয়ারি-২০২৬


মাস ভিত্তিক :

পরিমাণ-এম.এম.সি.এম

মূল্য : মিলিয়ন টাকায়

বকসর	গ্রাহক	বিদ্যুৎ		সার কারখানা		ক্যাপিটাল পাওয়ার		শিল্প		বানিজ্যিক		হোটেল এন্ড রেস্তোরাঁ		ক্ষুদ্র ও কুটির শিল্প		ইটখোলা		গৃহস্থালী		চা-বাগান		সি.এন.জি		মোট		
		পরিমাণ	মূল্য	পরিমাণ	মূল্য	পরিমাণ	মূল্য	পরিমাণ	মূল্য	পরিমাণ	মূল্য	পরিমাণ	মূল্য	পরিমাণ	মূল্য	পরিমাণ	মূল্য	পরিমাণ	মূল্য	পরিমাণ	মূল্য	পরিমাণ	মূল্য	পরিমাণ	মূল্য	
জুলাই ২০২৫	সরকারি	১৩৬.৫২	২,১১৬.১৩	-	-	০.১৬	৫.১২	-	-	-	-	-	-	-	-	-	-	-	১.০২	১৮.৩৭	-	-	-	-	১৩৭.৭১	২,১৩৯.৬১
	বেসরকারি	৩২.৭৫	৫০৭.৬২	-	-	৪.০০	১২৫.৯৮	৬.২৬	১৮৭.৬৯	-	-	২.৬৪	৮০.৪৯	-	-	-	-	-	২৮.৪৯	৫১২.৮১	-	-	১৭.৮৭	৬২৫.২৮	৯২.০০	২,০৩৯.৮৭
	মোট	১৬৯.২৭	২,৬২৩.৭৫	-	-	৪.১৬	১৩১.১০	৬.২৬	১৮৭.৬৯	-	-	২.৬৪	৮০.৪৯	-	-	-	-	-	২৯.৫১	৫৩১.১৭	-	-	১৭.৮৭	৬২৫.২৮	২২৯.৭১	৪,১৭৯.৪৮
আগষ্ট ২০২৫	সরকারি	১৫২.৭৫	২,৩৬৭.৬১	-	-	০.১৬	৪.৯১	-	-	-	-	-	-	-	-	-	-	-	১.০৯	১৯.৬৯	-	-	-	-	১৫৪.০০	২,৩৯২.২০
	বেসরকারি	২৭.৪৯	৪২৬.১৭	-	-	৩.৯০	১২২.৮২	৪.৮৬	১৪৫.৮৯	-	-	২.৫৮	৭৮.৮১	-	-	-	-	-	২৮.৪২	৫১১.৬৫	-	-	১৮.০৮	৬৩২.৮৮	৮৫.৩৫	২,৯১৮.২২
	মোট	১৮০.২৪	২,৭৯৩.৭৮	-	-	৪.০৫	১২৭.৭২	৪.৮৬	১৪৫.৮৯	-	-	২.৫৮	৭৮.৮১	-	-	-	-	-	২৯.৫২	৫৩১.৩৩	-	-	১৮.০৮	৬৩২.৮৮	২২৯.৩৫	৪,৩১০.৪২
সেপ্টেম্বর ২০২৫	সরকারি	১৪৮.৪২	২,৩০০.৫২	-	-	০.১৪	৪.৪৭	-	-	-	-	-	-	-	-	-	-	-	১.০৯	১৯.৬৫	-	-	-	-	১৪৯.৬৫	২,৩২৯.৬৫
	বেসরকারি	২৫.২৫	৩৯১.৪৫	-	-	৪.৪৪	১৩৩.৪৩	৫.১৫	১৫৪.৫৯	-	-	২.৫৮	৭৯.০৭	-	-	-	-	-	২৮.৩৯	৫১১.০৫	-	-	১৭.৪৭	৬১১.৪৪	৮৩.১০	২,৯১৮.০২
	মোট	১৭৩.৬৮	২,৬৯১.৯৮	-	-	৪.৩৮	১৩৭.৯০	৫.১৫	১৫৪.৫৯	-	-	২.৫৮	৭৯.০৭	-	-	-	-	-	২৯.৫১	৫৩১.৭০	-	-	১৭.৪৭	৬১১.৪৪	২৩২.৭৫	৪,২০৫.৬৭
অক্টোবর ২০২৫	সরকারি	১৪৬.৯৫	২,২৭৭.৭২	-	-	০.১৩	৪.২২	-	-	-	-	-	-	-	-	-	-	-	১.২১	২১.৭১	-	-	-	-	১৪৮.২৯	২,৩০০.৬৫
	বেসরকারি	১৮.০৭	২৮০.০৮	-	-	৪.৪২	১৩৯.২৬	৬.৭১	২০১.৩৭	-	-	২.৬৯	৮১.৯০	-	-	-	-	-	২৮.৫১	৫১৩.১৯	-	-	১৮.২৮	৬৩৯.৭২	৭৮.৬৮	২,৯৮৯.৫২
	মোট	১৬৫.০২	২,৫৫৭.৮০	-	-	৪.৫৫	১৪৩.৪৮	৬.৭১	২০১.৩৭	-	-	২.৬৯	৮১.৯০	-	-	-	-	-	২৯.৭২	৫৩৪.৯০	-	-	১৮.২৮	৬৩৯.৭২	১৫৬.৯৭	৪,১৫৯.১৭
নভেম্বর ২০২৫	সরকারি	১১৭.৪৩	১,৮২০.১৮	-	-	০.০৩	০.৯৩	-	-	-	-	-	-	-	-	-	-	-	১.১১	১৯.৯৭	-	-	-	-	১১৮.৫৭	১,৮৪০.০৮
	বেসরকারি	৮.৮৬	১৩৭.০৮	-	-	৪.২০	১৩২.১৮	৫.০৭	১৫২.০৪	-	-	২.৫৮	৭৮.৬৯	-	-	-	-	-	২৮.৪৭	৫১২.৪৯	-	-	১৭.৪৪	৬১০.২৪	৬৬.৬১	১,৯০৬.৫৭
	মোট	১২৬.২৯	১,৯৫৭.২৬	-	-	৪.২৩	১৩৩.৩৬	৫.০৭	১৫২.০৪	-	-	২.৫৮	৭৮.৬৯	-	-	-	-	-	২৯.৫৮	৫৩৪.৪৬	-	-	১৭.৪৪	৬১০.২৪	১৮৫.১৮	৩,৭৫৬.৬৫
ডিসেম্বর ২০২৫	সরকারি	১৩৫.৩৮	২,০৯৮.৩৮	-	-	০.২২	০.৬৩	-	-	-	-	-	-	-	-	-	-	-	১.১৭	২১.০৫	-	-	-	-	১৩৬.৫৭	২,১২০.০৬
	বেসরকারি	৮.১৭	১২৬.৫৯	-	-	৪.০৬	১২৭.৯৩	৬.০৭	১৮২.১২	-	-	২.৫১	৭৬.৫৯	-	-	-	-	-	২৮.৫২	৫১৩.৩৯	-	-	১৮.৪৬	৬৪৬.১৯	৬৭.৭৯	২,৬৭৬.৮১
	মোট	১৪৩.৫৫	২,২২৪.৯৮	-	-	৪.২৮	১২৮.৫৫	৬.০৭	১৮২.১২	-	-	২.৫১	৭৬.৫৯	-	-	-	-	-	২৯.৬৯	৫৩৪.৪৪	-	-	১৮.৪৬	৬৪৬.১৯	১৩৬.৫৬	২,৭৮৬.৯২
জানুয়ারি ২০২৬	সরকারি	১৩০.৩৩	২,০২০.১৬	-	-	০.০২	০.৭৭	-	-	-	-	-	-	-	-	-	-	-	৫.৭০	১০২.৬৪	-	-	-	-	১৩৬.০৬	২,১২৩.৫৭
	বেসরকারি	৯.৭০	১৫০.৩২	-	-	৩.৭৭	১১৮.৭০	৫.২১	১৫৬.৪১	-	-	২.৬৯	৮২.১৭	-	-	-	-	-	২৪.০৭	৪৩৩.১৭	-	-	১৯.০৮	৬৬৭.৯৩	৬৪.৫২	২,১৮৮.৭০
	মোট	১৪০.০৩	২,১৭০.৪৮	-	-	৩.৭৯	১১৯.৪৭	৫.২১	১৫৬.৪১	-	-	২.৬৯	৮২.১৭	-	-	-	-	-	২৯.৭৭	৫৩৬.৮১	-	-	১৯.০৮	৬৬৭.৯৩	২০০.৫৮	২,৩৯২.২৭
ফেব্রুয়ারি ২০২৬	সরকারি	-	-	-	-	-	-	-	-	-	-	-	-	-	-	-	-	-	-	-	-	-	-	-	-	-
	বেসরকারি	-	-	-	-	-	-	-	-	-	-	-	-	-	-	-	-	-	-	-	-	-	-	-	-	-
	মোট	-	-	-	-	-	-	-	-	-	-	-	-	-	-	-	-	-	-	-	-	-	-	-	-	-
মার্চ ২০২৬	সরকারি	-	-	-	-	-	-	-	-	-	-	-	-	-	-	-	-	-	-	-	-	-	-	-	-	-
	বেসরকারি	-	-	-	-	-	-	-	-	-	-	-	-	-	-	-	-	-	-	-	-	-	-	-	-	-
	মোট	-	-	-	-	-	-	-	-	-	-	-	-	-	-	-	-	-	-	-	-	-	-	-	-	-
এপ্রিল ২০২৬	সরকারি	-	-	-	-	-	-	-	-	-	-	-	-	-	-	-	-	-	-	-	-	-	-	-	-	-
	বেসরকারি	-	-	-	-	-	-	-	-	-	-	-	-	-	-	-	-	-	-	-	-	-	-	-	-	-
	মোট	-	-	-	-	-	-	-	-	-	-	-	-	-	-	-	-	-	-	-	-	-	-	-	-	-
মে ২০২৬	সরকারি	-	-	-	-	-	-	-	-	-	-	-	-	-	-	-	-	-	-	-	-	-	-	-	-	-
	বেসরকারি	-	-	-	-	-	-	-	-	-	-	-	-	-	-	-	-	-	-	-	-	-	-	-	-	-
	মোট	-	-	-	-	-	-	-	-	-	-	-	-	-	-	-	-	-	-	-	-	-	-	-	-	-
জুন ২০২৬	সরকারি	-	-	-	-	-	-	-	-	-	-	-	-	-	-	-	-	-	-	-	-	-	-	-	-	-
	বেসরকারি	-	-	-	-	-	-	-	-	-	-	-	-	-	-	-	-	-	-	-	-	-	-	-	-	-
	মোট	-	-	-	-	-	-	-	-	-	-	-	-	-	-	-	-	-	-	-	-	-	-	-	-	-
সর্বমোট :	সরকারি	৯৬৭.৭৯	১৫,০০০.৭০	-	-	০.৬৭	২১.০৪	-	-	-	-	-	-	-	-	-	-	-	১২.৩৯	২২৩.০৬	-	-	-	-	৯৮০.৮৫	১৫,২৪৪.৮১
	বেসরকারি	১০০.৩০	২,০১৯.৬১	-	-	২৮.৫৮	৯০০.৩০	৩৯.৩৪	১,১৮০.১১	-	-	১৮.২৯	৫৫৭.৭২	-	-	-	-	-	১৯৪.৮৭	৩,৫০৭.৭৪	-	-	১২৬.৬৮	৪,৪৩৩.৬৬	৫৩৮.০৫	১২,৫৯৯.১৫
	মোট	১,০৬৮.০৮	১৭,০২০.৩১	-	-	২৯.২৫	৯২১.৩৪	৩৯.৩৪	১,১৮০.১১	-	-	১৮.২৯	৫৫৭.৭২	-	-	-	-	-	২০৭.২৬	৩,৭৩০.৮০	-	-	১২৬.৬৮	৪,৪৩৩.৬৬	১,৫১৮.৯০	২৭,৮৪৩.৯৬

  
11-03-26  
মোহাম্মদ পারভেজ-উর-রহমান  
উপ-ব্যবস্থাপক (এমআইএস ও শেয়ার)  
বাজেট ও এমআইএস ডিপার্টমেন্ট  
বাখরাবাদ গ্যাস ডিস্ট্রিবিউশন কোম্পানী লিমিটেড

  
11-03-26  
গোলাম হাফিজ চৌধুরী  
উপ-মহাব্যবস্থাপক (ক্রটিন দায়িত্ব)  
বাজেট ও এমআইএস ডিপার্টমেন্ট  
বিজিডিসিএল, কুমিল্লা।

ঃ ০৪ ঃ

বাখরাবাদ গ্যাস ডিস্ট্রিবিউশন কোম্পানী লিমিটেড  
বিদ্যুৎ উৎপাদন সংশ্লিষ্ট বিভিন্ন গ্রাহকের গ্যাস ব্যবহার ও মূল্যের বিবরণী


মাস ঃ জানুয়ারি-২০২৬

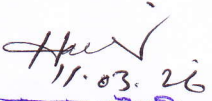
পরিমাণ ঃ এমএমসিএম

মূল্য ঃ মিলিয়ন টাকায়

মাস/বৎসর	বিদ্যুৎ উৎপাদন সংশ্লিষ্ট বিভিন্ন গ্রাহক						সর্বমোট	
	পিডিবি		আরপিপি/কিউআরপিপি		এসআইপিপি		পরিমাণ	মূল্য
	পরিমাণ	মূল্য	পরিমাণ	মূল্য	পরিমাণ	মূল্য		
জুলাই-২৫	১৪২.০৫	২২০১.৮১	২৩.৫৯	৩৬৫.৬৪	৩.৬৩	৫৬.২৯	১৬৯.২৭	২,৬২৩.৭৫
আগস্ট-২৫	১৫৮.৩৭	২৪৫৪.৬৬	১৮.৪৮	২৮৬.৪৬	৩.৪০	৫২.৬৫	১৮০.২৪	২,৭৯৩.৭৮
সেপ্টেম্বর-২৫	১৫১.২৫	২৩৪৪.৪৩	১৯.১১	২৯৬.১৯	৩.৩১	৫১.৩৬	১৭৩.৬৮	২,৬৯১.৯৮
অক্টোবর-২৫	১৪৮.৬২	২৩০৩.৫৭	১৩.০৪	২০২.০৪	৩.৩৭	৫২.১৯	১৬৫.০২	২,৫৫৭.৮০
নভেম্বর-২৫	১১৭.৭৯	১৮২৫.৮২	৫.৪৫	৮৪.৫৩	৩.০৫	৪৭.২১	১২৬.২৯	১,৯৫৭.৫৬
ডিসেম্বর-২৫	১৩২.৮২	২০৫৮.৭৫	৭.৯৬	১২৩.৩৩	২.৭৭	৪২.৯০	১৪৩.৫৫	২,২২৪.৯৮
জানুয়ারি-২৬	১২৮.৬৭	১৯৯৪.৪৪	৮.৭৫	১৩৫.৬৪	২.৬১	৪০.৪০	১৪০.০৩	২,১৭০.৪৮
ফেব্রুয়ারি-২৬							-	-
মার্চ-২৬							-	-
এপ্রিল-২৬							-	-
মে-২৬							-	-
জুন-২৬							-	-
মোট ঃ	৯৭৯.৫৮	১৫১৮৩.৪৯	৯৬.৩৮	১৪৯৩.৮৪	২২.১৩	৩৪২.৯৯	১০৯৮.০৮	১৭০২০.৩১

MIS P-4

  
11.03.26  
মোহাম্মদ পারভেজ-উর-রহমান  
উপ-ব্যবস্থাপক (এমআইএস ও শেয়ার)  
বাজেট ও এমআইএস ডিপার্টমেন্ট  
বাখরাবাদ গ্যাস ডিস্ট্রিবিউশন কোম্পানী লিমিটেড, কামিলা

  
11.03.26  
গোলাম হায়দার চৌধুরী  
উপ-মহাব্যবস্থাপক (রুটিন দায়িত্ব)  
বাজেট ও এমআইএস ডিপার্টমেন্ট  
বিজিডিসিএল, কুমিল্লা।

বাখরাবাদ গ্যাস ডিস্ট্রিবিউশন কোম্পানী লিঃ  
সিস্টেম (লস)/গেইন বা ইউএফজি এর বিবরণী (সাময়িক)

মাস : জানুয়ারি-২০২৬

পরিমাণ : এমএমসিএম

০১। মোট গ্যাস ক্রয়	২১৮.৯৫	
০২। নিজস্ব ব্যবহার	০.০১	
০৩। মোট গ্যাস বিক্রয়	২০০.৫৮	
০৪। সিস্টেম (লস)/গেইন	-১৮.৩৭	
০৫। শতকরা	-৮.৩৯%	

(লস)/গেইনের খাত	পরিমাণ	শতাংশ (%)	পরিমাণ (মিলিয়ন টাকা)	মন্তব্য
০৬। ট্রান্সমিশন (লস)	-	০.০০%		গ্যাস ক্রয় মূল্যের ভিত্তিতে লাভ/ ক্ষতির পরিমাণ নির্ণয় করা হইল
০৭। টেকনিক্যাল (লস)	২.৭৪	১.২৫%		
০৮। ডমেষ্টিক ট্যারিফ (লস)	(২৯.৯৭)	-১৩.৬৯%		
০৯। নন-টেকনিক্যাল (লস)/ গেইন নেট ইউএফজি (৪+৬+৭+৮)	(৪৫.৬০)	-২০.৮৩%		
মোট : (৯-৬-৭-৮)	(১৮.৩৭)	-৮.৩৯%	(৩০১.৮২)	

সিস্টেম (লস)/গেইনের খাতওয়ারী বিভাজন :

(ফিল্ড/লাইন ভিত্তিক গ্যাস ক্রয় ও খাতওয়ারী বিক্রয়)

মূল্য : মিলিয়ন টাকায়

উৎপাদন কোম্পানীর নাম	গ্যাস ক্রয়		গ্যাস বিক্রয়		(লস)/ গেইনের পরিমাণ	শতাংশ (%)	টাকায় লাভ/ (ক্ষতির) পরিমাণ	মন্তব্য
	গ্যাস ফিল্ড	পরিমাণ	খাত	পরিমাণ				
বিজিএফসিএল	বাখরাবাদ	০.১২	বিদ্যুৎ	১৪০.০৩				খাতওয়ারী গ্যাস ক্রয় করা যায়না বিধায় খাতওয়ারী সিস্টেম (লস)/ গেইনের পরিমাণ নির্ণয় করা সম্ভব হইতেছে না।
	মেঘনা	৪.৬৩	কেপঃ পাওয়ার	৩.৭৯				
	হবিগঞ্জ	২১.১৪	সার কারখানা	-				
	তিতাস	৮.৬৪	শিল্প কারখানা	৫.২১				
	মোট :	৩৪.৫৩	হোটেল এন্ড রেঃ	২.৬৯				
বাপেক্স	সালদা	৩.৫১	ক্ষুদ্র ও কুটির শিঃ	-				
	ফেঞ্চুগঞ্জ	২.৭৮	সিএনজি	১৯.০৮				
	সুন্দলপুর	১.৫১	গৃহস্থালী	২৯.৭৭				
	বেগমগঞ্জ	৯.৫৭						
	শ্রীকাইল	-						
মোট :	১৭.৩৭							
এসজিএফএল	এ-বি লাইন (রশিদপুর)	৩৯.৬২						
আই ও সি	সাংগু	-						
	ফেনী	-						
	ভাংগুরা	-						
	জালালাবাদ	১২.০৪						
	মোট	৪৬.২৪						
রি-এলএনজি	রি-এলএনজি	৮১.২০						
সর্বমোট :	২১৮.৯৫	মোট বিক্রয় :	২০০.৫৮	(১৮.৩৭)	-৮.৩৯%	(৩০১.৮২)		

মোহাম্মদ পারভেজ-উর-রহমান  
উপ-ব্যবস্থাপক (এমআইএস ও শোয়ার)  
বাজেট ও এমআইএস ডিপার্টমেন্ট

গোলাম হাফিজ চৌধুরী  
উপ-মহাব্যবস্থাপক (কোর্টিন দায়িত্ব)  
বাজেট ও এমআইএস ডিপার্টমেন্ট  
বিজিডিএসএল, কুমিল্লা।

বাখরাবাদ গ্যাস ডিস্ট্রিবিউশন কোম্পানী লিঃ


সিস্টেম (লস)/গেইন এর বিবরণী

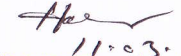
মাস ঃ জানুয়ারি-২০২৬  
পরিমাণ ঃ মিলিয়ন ঘনমিটার

বৎসর ভিত্তিক

বৎসর	গ্যাস জরুরের পরিমাণ					গ্যাস বিক্রয়ের পরিমাণ					সিস্টেম(লস)/গেইন	
	বিদ্যুৎ		সারকারখানা	অন্যান্য খাতসমূহ	মোট (২+৩+৪+৫)	বিদ্যুৎ		সারকারখানা	অন্যান্য খাতসমূহ	মোট (৭+৮+৯+১০)	সিস্টেম (লস)/গেইন (১১-৬)	গড় সিস্টেম (লস)/গেইন শতকরা হার (১২*১০০/৬)
	সরকারি	বেসরকারি				সরকারি	বেসরকারি					
১	২	৩	৪	৫	৬	৭	৮	৯	১০	১১	১২	১৩
২০১৯-২০	১৮৪০.৪৬	২৯৯.৭৪	৩৭৫.০৪	৭৭৩.১৯	৩২৯৬.৪৭	১৮৪০.৪৬	২৯৯.৭৪	৩৭৫.০৪	৮২৪.৫৩	৩৩২৯.৯৬	৩৩.৪৯	১.০২
২০২০-২১	১৬৮০.২৫	২৮৭.৫৫	৩৭৫.৯৮	৭৫১.৯৮	৩০৯৫.৭৯	১৬৮০.২৫	২৮৭.৫৫	৩৭৫.৯৮	৮২৪.৬৩	৩১৬৮.৪১	৭২.৬২	২.৩৫
২০২১-২২	১৬২২.৯৭	৩০১.৯১	২০৯.০৫	৮৪৯.৯৭	২৯৮৩.৯০	১৬২২.৯৭	৩০১.৯১	২০৯.০৫	৮১৯.৯৯	২৯৫৩.৯২	-২৯.৯৮	-১.০০
২০২২-২৩	১৫৮৬.৯৭	২৮১.৭০	২৭৫.৭৮	৮৯২.৫৫	৩০৩৭.০০	১৫৮৬.৯৭	২৮১.৩৬	২৭৫.৭৯	৭১৯.৯৭	২৮৬৪.০৯	-১৭২.৯১	-৫.৬৯
২০২৩-২৪	১৬৩৩.৭২	২৩৫.৭০	৯৭.৫৯	১০১৫.৫১	২৯৮২.৫২	১৬৩৩.৭২	২৩৫.৭০	৯৭.৫৯	৭১৫.৪৫	২৬৮২.৪৬	-৩০০.০৬	-১০.০৬
২০২৪-২৫	১৪৭৩.৮৫	৩২৬.৪৮	৭৪.০৬	৯৯১.৬০	২৮৬৫.৯৯	১৪৭৩.৮৫	৩২৬.৪৮	৭৪.০৬	৭১০.৬০	২৫৮৪.৯৯	-২৮১.০০	-৯.৮০
২০২৫-২৬	৯৬৭.৭৯	১৩০.৩০	-	৫৩২.৮৫	১৬৩০.৯৩	৯৬৭.৭৯	১৩০.৩০	০.০০	৪২০.৮১	১৫১৮.৯০	-১১২.০৩	-৬.৮৭
মাস ভিত্তিক												
জুলাই-২৫	১৩৬.৫২	৩২.৭৫	-	৭৮.৪৩	২৪৭.৭০	১৩৬.৫২	৩২.৭৫	-	৬০.৪৩	২২৯.৭১	-১৮.০০	-৭.২৭
আগস্ট-২৫	১৫২.৭৫	২৭.৪৯	-	৭৫.৫৮	২৫৫.৮২	১৫২.৭৫	২৭.৪৯	-	৫৯.১০	২৩৯.৩৫	-১৬.৪৮	-৬.৪৪
সেপ্টেম্বর-২৫	১৪৮.৪২	২৫.২৫	-	৭৪.২৫	২৪৭.৯২	১৪৮.৪২	২৫.২৫	-	৫৯.০৮	২৩২.৭৫	-১৫.১৭	-৬.১২
অক্টোবর-২৫	১৪৬.৯৫	১৮.০৭	-	৭৬.৯১	২৪১.৯৩	১৪৬.৯৫	১৮.০৭	-	৬১.৯৫	২২৬.৯৭	-১৪.৯৬	-৬.১৯
নভেম্বর-২৫	১১৭.৪৩	৮.৮৬	-	৭২.৯৭	১৯৯.২৬	১১৭.৪৩	৮.৮৬	-	৫৮.৮৯	১৮৫.১৮	-১৪.০৮	-৭.০৬
ডিসেম্বর-২৫	১৩৫.৩৮	৮.১৭	-	৭৫.৭৯	২১৯.৩৪	১৩৫.৩৮	৮.১৭	-	৬০.৮২	২০৪.৩৬	-১৪.৯৮	-৬.৮৩
জানুয়ারি-২৬	১৩০.৩৩	৯.৭০	-	৭৮.৯২	২১৮.৯৫	১৩০.৩৩	৯.৭০	-	৬০.৫৫	২০০.৫৮	-১৮.৩৭	-৮.৩৯
ফেব্রুয়ারি-২৬												
মার্চ-২৬												
এপ্রিল-২৬												
মে-২৬												
জুন-২৬												
মোট	৯৬৭.৭৯	১৩০.৩০	০.০০	৫৩২.৮৫	১৬৩০.৯৩	৯৬৭.৭৯	১৩০.৩০	০.০০	৪২০.৮১	১৫১৮.৯০	-১১২.০৩	-৬.৮৭

MIS P-6

  
11-03-26  
মোহাম্মদ পারভেজ-উর-রহমান  
উপ-ব্যবস্থাপক (এমআইএস ও শেয়ার)  
বাজেট ও এমআইএস ডিপার্টমেন্ট  
বাখরাবাদ গ্যাস ডিস্ট্রিবিউশন কোং লিঃ, কুমিল্লা।

  
11-03-26  
গোলাম হায়দার চৌধুরী  
উপ-মহাব্যবস্থাপক (কন্ট্রোল ডায়রী)  
বাজেট ও এমআইএস ডিপার্টমেন্ট  
বিজিডিসিএল, কুমিল্লা।

## বাখরাবাদ গ্যাস ডিস্ট্রিবিউশন কোম্পানী লিমিটেড

মাস ৪ জানুয়ারি-২০২৬

## আয় ও ব্যয়ের বিবরণ (সাময়িক)

(মিলিয়ন টাকায়)

ক্রমিক নং	বিবরণ	চলতি মাস (জানুয়ারি-২৬)	বিগত মাস (ডিসেম্বর-২৫)	বিগত বৎসর (২০২৪-২৫)	চলতি বৎসর এর ক্রমপুঞ্জিত (২০২৫ - ২০২৬)	
(ক)	আয় :	প্রকৃত	প্রকৃত	প্রকৃত	প্রকৃত	লক্ষ্যমাত্রা
	১। গ্যাস বিক্রয়	৩৭৩২.২৭	৩৭৯২.৮৭	৪৭৩২৮.৩৪	২৭৮৪৩.৯৫	২৮২৬৭.২৬
	২। অন্যান্য পরিচালন আয়	২৪৪.৫৮	২৪৪.৫৮	২৯৯৮.৫৬	১৭১২.০৫	১৭১২.০৫
	মোট বিক্রয় / পরিচালন আয়	৩৯৭৬.৮৪	৪০৩৭.৪৪	৫০৩২৬.৯০	২৯৫৫৬.০০	২৯৯৭৯.৩১
(খ)	খ) ব্যয় :					
	১। গ্যাস ক্রয় (ভ্যাট সহ)	৩৫৯৭.৯৩	৩৫৯৬.৮৯	৪৬০১১.৯০	২৬৪২০.১৪	২৬৬৫৭.৭৮
	২। বেতন ও ভাতাদি	৮৮.৪০	৮৮.৪০	৭৫০.৬০	৬১৮.৮১	৬১৮.৮১
	৩। প্রশাসনিক ও ব্যবস্থাপনা ব্যয়	৩৫.৮৭	৩৫.৮৭	১৬০.৪২	২৫১.০৭	২৫১.০৭
	৪। গ্যাস উন্নয়ন তহবিল	৮১.২৭	৭৯.৮৭	৯৯৬.৭৫	৫৭১.২৩	৬১৫.০৮
	৫। ছইলিং চার্জ	২১৮.৯০	২১৯.৭০	২৭৮৯.৪২	১৬৩০.০৯	১৩৫০.০৬
	৬। জ্বালানি নিরাপত্তা তহবিল	৮৪.২৯	৮২.৯৬	১০৩৮.৯৪	৫৯৫.০৩	৬৩৬.৪৯
	৭। পেট্রোবাংলা মার্জিন	৬.৪৯	৬.৫১	১৯৫.৭৫	৫৩.১৪	১০৯.৫২
	৮। আরপিজিসিএল অপারেশনাল চার্জ	৮.৪৭	৮.৪৭	১০২.২১	৫৮.২৬	৫৫.১২
	৯। বিইআরসি গবেষণা তহবিল	৬.৫৭	৬.৫৮	৮৫.৯৮	৪৮.৯৩	৪৮.১১
	১০। সুদ	০.৭৭	০.৭৭	১৬.২১	৫.৪২	৫.৪২
	১১। অবচয় ও অবলোপন	২৭.৯৫	২৭.৯৫	২৮৫.৯৫	১৯৫.৬৫	১৯৫.৬৫
	১২। কু-ঋণ সঞ্চিতি	০.৯৮	০.৯৮	৯.৫২	৬.৮৮	৬.৮৮
	১৩। মেরামত ও রক্ষণাবেক্ষণ	৯.৭৫	৯.৭৫	১৪.৯২	৬৮.২৫	৬৮.২৫
	১৪। অন্যান্য ব্যয় (জনসংযোগ সহ)	০.৭১	০.৭১	৩.৯৭	৪.৯৬	৪.৯৬
	মোট ব্যয় (১ হইতে ১৪ পর্যন্ত)	৪১৬৮.৩৪	৪১৬৫.৪২	৫২৪৬২.৫২	৩০৫২৭.৮৬	৩০৬২৩.২০
(গ)	পরিচালন মুনাফা (ক-খ)	(১৯১.৫০)	(১২৭.৯৮)	(২,১৩৫.৬২)	(৯৭১.৮৬)	(৬৪৩.৯০)
(ঘ)	বিবিধ আয়	৮৪.৭৭	৮৪.৭৭	১৪১২.০১	৫৯৩.৩৮	৫৯৩.৩৮
(ঙ)	সুবিধাভোগী অংশীদারিত্ব তহবিল কর্তনপূর্ব মুনাফা/(লোকসান) (গ+ঘ)	(১০৬.৭৩)	(৪৩.২১)	(৭২৩.৬১)	(৩৭৮.৪৮)	(৫০.৫২)
(চ)	সুবিধাভোগী অংশীদারিত্ব তহবিল	-	-	-	-	-
(ছ)	কর পূর্ব মুনাফা/(লোকসান) (ঙ - চ)	(১০৬.৭৩)	(৪৩.২১)	(৭২৩.৬১)	(৩৭৮.৪৮)	(৫০.৫২)
(জ)	আয়কর	৩৩.৬০	১৯.২০	৯৭২.৯৭	১৯৩.০০	১৪৮.৬৬
(ঝ)	রাষ্ট্রীয় কোষাগারে লভ্যাংশ প্রদান (অগ্রিম)	-	-	-	-	-
(ঞ)	মুনাফা সঞ্চিতি (রিটেইনড আর্নিংস) (ছ-জ-ঝ)	(১৪০.৩৩)	(৬২.৪১)	(১,৬৯৬.৫৮)	(৫৭১.৪৮)	(১৯৯.১৮)

MIS P-7

11.03.26  
মোহাম্মদ পারভেজ-উর-রহমান  
উপ-ব্যবস্থাপক (এমআইএস ও শেয়ার)  
বাজেট ও এমআইএস ডিপার্টমেন্ট  
বাখরাবাদ গ্যাস ডিস্ট্রিবিউশন কোং লিমিটেড, কুমিল্লা।

11.03.26  
গোলাম হায়দার চৌধুরী  
উপ-মহাব্যবস্থাপক (রুটিন দায়িত্ব)  
বাজেট ও এমআইএস ডিপার্টমেন্ট  
বিজিডিএস কোং লিমিটেড।


বাখরাবাদ গ্যাস ডিস্ট্রিবিউশন কোম্পানী লিমিটেড  
বকেয়া পাওনার বিবরণ (সাময়িক)

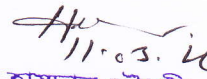
মাস ঃ জানুয়ারি-২০২৬

মূল্যঃ মিলিয়ন টাকায়

ক্রমিক নং	গ্রাহক খাত	বিগত মাসের শেষ দিনে (৩১-১২-২৫) বকেয়া পাওনা	বিক্রয় (জানুয়ারি ২০২৬)	আদায় (জানুয়ারি ২০২৬)	চলতি মাসের শেষ দিনে (৩১-০১-২৬) বকেয়া পাওনা	মাসিক গড় বিক্রয়	সমতুল্য মাস
১	২	৩	৪	৫	৬	৭	৮
১।	বিদ্যুৎ ঃ						
	সরকারি	১,৮৬৬.১০	৩৭১.৯০	-	২,২৩৮.০০	৩৭১.৯০	৬.০২
	বেসরকারি	৩২,৫৪৬.৭০	২,০০২.৬০	৪,৬৪২.০০	২৯,৯০৭.৩০	২,০০২.৬০	১৪.৯৩
	মোট ঃ	৩৪,৪১২.৮০	২,৩৭৪.৫০	৪,৬৪২.০০	৩২,১৪৫.৩০	২,৩৭৪.৫০	১৩.৫৪
২।	সার ঃ						
	সরকারি - এএফসিসিএল	১,৬৩৯.১০	০.০১	১৭০.০০	১,৪৬৯.১১	০.০১	৭.০০
	সরকারি - মোট ঃ	১,৬৩৯.১০	০.০১	১৭০.০০	১,৪৬৯.১১	০.০১	৭.০০
৩।	ক্যাপটিভ পাওয়ার ঃ						
	সরকারি	১৬.৬০	০.৭০	০.৪০	১৬.৯০	০.৭০	২৪.১৪
	বেসরকারি	৫৯৯.৪০	১২০.৯০	১৫৮.৯০	৫৬১.৪০	১২০.৯০	৪.৬৪
	মোট ঃ	৬১৬.০০	১২১.৬০	১৫৯.৩০	৫৭৮.৩০	১২১.৬০	৪.৭৬
৪।	শিল্প ঃ						
	সরকারি	-	-	-	-	-	-
	বেসরকারি	৬৭৯.৫০	১৬০.৯০	১৫৮.৫০	৬৮১.৯০	১৬০.৯০	৪.২৪
	মোট ঃ	৬৭৯.৫০	১৬০.৯০	১৫৮.৫০	৬৮১.৯০	১৬০.৯০	৪.২৪
৫।	বানিজ্যিক ঃ						
	ক) হোটেল এন্ড রেস্তুরেন্ট	২৪১.৮০	৮২.৭০	৮৮.০০	২৩৬.৫০	৮২.৭০	২.৮৬
	মোট ঃ	২৪১.৮০	৮২.৭০	৮৮.০০	২৩৬.৫০	৮২.৭০	২.৮৬
৬।	সিএনজি ঃ						
	সরকারি	-	-	-	-	-	-
	বেসরকারি	১,০৩৯.৮০	৬৭০.৭০	৬২১.১০	১,০৮৯.৪০	৬৭০.৭০	১.৬২
	মোট ঃ	১,০৩৯.৮০	৬৭০.৭০	৬২১.১০	১,০৮৯.৪০	৬৭০.৭০	১.৬২
৭।	গৃহস্থালী ঃ						
	সরকারি	২৮৬.৬০	২২.৩০	৩.২০	৩০৫.৭০	২২.৩০	১৩.৭১
	বেসরকারি	২,৮০২.৪০	৫১৩.৭০	৫২৩.৪০	২,৭৯২.৭০	৫১৩.৭০	৫.৪৪
	মোট ঃ	৩,০৮৯.০০	৫৩৬.০০	৫২৬.৬০	৩,০৯৮.৪০	৫৩৬.০০	৫.৭৮
	মোট ঃ সরকারি	৩,৮০৮.৪০	৩৯৪.৯১	১৭৩.৬০	৪,০২৯.৭১	৩৯৪.৯১	১০.২০
	মোট ঃ বেসরকারি	৩৭,৯০৯.৬০	৩,৫৫১.৫০	৬,১৯১.৯০	৩৫,২৬৯.২০	৩,৫৫১.৫০	৯.৯৩
	সর্বমোট ঃ	৪১,৭১৮.০০	৩,৯৪৬.৪১	৬,৩৬৫.৫০	৩৯,২৯৮.৯১	৩,৯৪৬.৪১	৯.৯৬

MIS P-8

  
11.03.26  
মোহাম্মদ পারভেজ-উর-রহমান  
উপ-ব্যবস্থাপক (এমআইএস ও শেয়ার)  
বাজেট ও এমআইএস ডিপার্টমেন্ট  
বাখরাবাদ গ্যাস ডিস্ট্রিবিউশন কোং লিমিটেড, কুমিল্লা।

  
11.03.26  
গোলাম হোসেন চৌধুরী  
উপ-মহাব্যবস্থাপক (কটিন দায়িত্ব)  
বাজেট ও এমআইএস ডিপার্টমেন্ট  
বিজিডিসিএল, কুমিল্লা।

বাখরাবাদ গ্যাস ডিস্ট্রিবিউশন কোম্পানী লিমিটেড

খাতওয়ারী গ্রাহক সংযোগের বিবরণী (সাময়িক) ঃ

মাস ঃ জানুয়ারি-২০২৬

ক্রঃ নং	গ্রাহক/খাত	চলতি মাস (জানুয়ারি-২৬)	বিগত মাস (ডিসেম্বর-২৫)	বিগত বৎসর (২০২৪-২৫)	চলতি বৎসর (২০২৫-২৬)	শুরু হইতে ক্রমপুঞ্জিত (নীট)	স্থায়ীভাবে বিচ্ছিন্ন		
							চলতি মাস	চলতি বৎসর	শুরু হইতে ক্রমপুঞ্জিত
১।	বিদ্যুৎ	লক্ষ্যমাত্রা	০	০	০	৪	০	০	০
		আবেদন পত্র জমা	০	০	০	০	০	০	০
		প্রকৃত	০	০	০	০	১৩	০	১
২।	সার-কারখানা	লক্ষ্যমাত্রা	০	০	০	০	০	০	০
		আবেদন পত্র জমা	০	০	০	০	০	০	০
		প্রকৃত	০	০	০	০	১	০	০
৩।	শিল্প	লক্ষ্যমাত্রা	০	০	৭	১৭৩	০	০	০
		আবেদন পত্র জমা	০	০	০	০	০	০	০
		প্রকৃত	০	০	৪	০	১৭০	০	০
৪।	কেপটিড পাওয়ার	লক্ষ্যমাত্রা	০	০	০	৪০	০	০	০
		আবেদন পত্র জমা	০	০	০	০	০	০	০
		প্রকৃত	০	০	০	০	৯৫	০	০
৫।	বাণিজ্যিকঃ হোটেল এন্ড রেস্টুরেন্ট	লক্ষ্যমাত্রা	০	০	০	১৬০৮	০	০	০
		আবেদন পত্র জমা	০	০	০	০	০	০	০
		প্রকৃত	০	০	০	০	১৬৯৪	০	০
৬।	মৌসুমী	লক্ষ্যমাত্রা	০	০	০	১১	০	০	০
		আবেদন পত্র জমা	০	০	০	০	০	০	০
		প্রকৃত	০	০	০	০	০	০	০
৭।	চা-বাগান	লক্ষ্যমাত্রা	০	০	০	০	০	০	০
		আবেদন পত্র জমা	০	০	০	০	০	০	০
		প্রকৃত	০	০	০	০	০	০	০
৮।	সিএনজি	লক্ষ্যমাত্রা	০	০	০	৫৮	০	০	০
		আবেদন পত্র জমা	০	০	০	০	০	০	০
		প্রকৃত	০	০	০	০	৮৬	০	০
৯।	আবাসিক (বার্গার)	লক্ষ্যমাত্রা	০	০	২	২,২৭,৮২৮	০	০	০
		আবেদন পত্র জমা	০	০	০	০	০	০	০
		প্রকৃত	০	০	২	০	৪,৮৮,৮৪১	৩	৩২
মোট ঃ	লক্ষ্যমাত্রা	০	০	৯	০	২,২৯,৭২২	০	০	০
		আবেদন পত্র জমা	০	০	০	০	০	০	০
		প্রকৃত	০	০	৬	০	৪,৯০,৯০০	৩	৩৩

সংযোগ বিচ্ছিন্নকরণ (স্থায়ী ও অস্থায়ী) ও পুনঃ সংযোগ বিবরণী ঃ

গ্রাহক/খাত	চলতি মাস (জানুয়ারি-২৬)		বিগত মাস (ডিসেম্বর-২৫)		চলতি বৎসর (২০২৫-২০২৬)		(২০২৪-২০২৫)		মন্তব্য
	বিচ্ছিন্ন	পুনঃ সংযোগ	বিচ্ছিন্ন	পুনঃ সংযোগ	বিচ্ছিন্ন	পুনঃ সংযোগ	বিচ্ছিন্ন	পুনঃ সংযোগ	
বিদ্যুৎ									
সার - কারখানা									
ক্যাপঃ পাওয়ার							১	৪	৬
শিল্প	৩	১		১	৪	৩	১০	১৩	
বাণিজ্য হোটেল এন্ড রেস্টুরেন্ট	১০	৮	২	৬	৩৬	৪৭	৯১	১২১	
মৌসুমী									
চা - বাগান									
সিএনজি							১		২
আবাসিক	১৫৯	১২৬	২৮৯	১৬৬	২২০৬	১৩৪২	৩৩২০	৪৫৩৬	
মোট ঃ	১৭২	১৩৫	২৯১	১৭৩	২২৪৬	১৩৯৪	৩৪২৫	৪৬৭৮	

MIS P-9

11.03.26  
মোহাম্মদ পারভেজ-উর-রহমান  
উপ-ব্যবস্থাপক (এমআইএস ও শিল্প)  
বাজেট ও এমআইএস ডিপার্টমেন্ট  
বাখরাবাদ গ্যাস ডিস্ট্রিবিউশন কোঃ লিঃ, কুমিল্লা।

11.03.26  
গোলাম হাফিজার চৌধুরী  
উপ-মহাব্যবস্থাপক (কন্ট্রোল ডায়ালগ)  
বাজেট ও এমআইএস ডিপার্টমেন্ট  
বিজিডিএসএ\* কুমিল্লা।

বাখরাবাদ গ্যাস ডিস্ট্রিবিউশন কোম্পানী লিমিটেড

গ্যাস পাইপ লাইন স্থাপনের বিবরণ ঃ

মাস ঃ জানুয়ারি-২০২৬

(দৈর্ঘ্য ঃ কিলোমিটার)

ক্রমিক নং	বিবরণ	লক্ষ্যমাত্রা	প্রকৃত	মন্তব্য
১।	চলতি মাস (জানুয়ারি-২৬) ঃ			
	ক) সঞ্চালন / পরিবহণ লাইন			
	খ) লেটারেল লাইন			
	গ) ফিডার মেইন ও সার্ভিস (বিতরণ) লাইন (৮", ৬", ৪", ৩", ২", ১", ৩/৪")	৪.০০	০.১৩	
	মোট ঃ	৪.০০	০.১৩	
২।	বিগত মাস (ডিসেম্বর-২৫) ঃ			
	ক) সঞ্চালন / পরিবহণ লাইন			
	খ) লেটারেল লাইন			
	গ) ফিডার মেইন ও সার্ভিস (বিতরণ) লাইন (৮", ৬", ৪", ৩", ২", ১", ৩/৪")	৪.০০	১.৫৩	
	মোট ঃ	৪.০০	১.৫৩	
৩।	চলতি বৎসরের ক্রমপুঞ্জিত (২০২৫ - ২৬) ঃ			
	ক) সঞ্চালন / পরিবহণ লাইন			
	খ) লেটারেল লাইন			
	গ) ফিডার মেইন ও সার্ভিস (বিতরণ) লাইন (৮", ৬", ৪", ৩", ২", ১", ৩/৪")	৪.০০	১০.৭১	
	মোট ঃ	৪.০০	১০.৭১	
৪।	বিগত বৎসরের মোট (২০২৪ - ২৫) ঃ			
	ক) সঞ্চালন / পরিবহণ লাইন			
	খ) লেটারেল লাইন			
	গ) ফিডার মেইন ও সার্ভিস (বিতরণ) লাইন (৮", ৬", ৪", ৩", ২", ১", ৩/৪")			
	মোট ঃ	০.০০	০.০০	
৫।	প্রারম্ভ হইতে ক্রমপুঞ্জিত (চলতি মাস পর্যন্ত) ঃ			
	ক) সঞ্চালন / পরিবহণ লাইন (১০", ৮")	৮৭.৪৭	৮৭.৪৭	
	খ) লেটারেল লাইন (২৪", ২০", ১৬", ১২", ১০", ৮", ৬", ৪", ৩")	২২২.৮৪	২১৬.৮৯	
	গ) ফিডার মেইন ও সার্ভিস (বিতরণ) লাইন (১২", ১০", ৮", ৬", ৪", ৩", ২", ১", ৩/৪")	২৮৬৬.২২	৩৬০১.০৬	
	মোট ঃ	৩১৭৬.৫৩	৩৯০৫.৪২	

MIS P-10

মোহাম্মদ পারভেজ-উর-রহমান  
উপ-ব্যবস্থাপক (এমআইএস ও শেয়ার)  
বাজেট ও এমআইএস ডিপার্টমেন্ট  
বাখরাবাদ গ্যাস ডিস্ট্রিবিউশন কোম্পানী লিমিটেড

11.03.26

গোলাম হাফিজার চৌধুরী  
উপ-মহাব্যবস্থাপক (কন্ট্রোল দায়িত্ব)  
বাজেট ও এমআইএস ডিপার্টমেন্ট  
বিজিডিসিএল, কুমিল্লা।

11.03.26

# বাখরাবাদ গ্যাস ডিস্ট্রিবিউশন কোম্পানী লিমিটেড

রাষ্ট্রীয় কোষাগারে অর্থ প্রদানের বিবরণ (সাময়িক)


মাস : জানুয়ারি-২০২৬


মিলিয়ন টাকায়

ক্রমিক নং	বিবরণ	চলতি মাস (জানুয়ারি- ২৬)	বিগত মাস (ডিসেম্বর- ২৫)	বিগত বৎসরের মোট (২০২৪-২০২৫)	চলতি বৎসরের ক্রমপুঞ্জিত (২০২৫-২০২৬) (চলতি মাস পর্যন্ত)
১।	<b>প্রকৃত প্রদান ভিত্তিক :</b>				
ক)	আবগারী শুল্ক / ভ্যাট ও সাপ্লিমেন্টারী কর (শুধু উৎপাদন কোম্পানীর জন্য প্রযোজ্য)				
খ)	আয়কর	৩৩.৬০	১৯.২০	১০১০.৭০	১৯৩.০০
গ)	রাষ্ট্রীয় কোষাগারে লভ্যাংশ প্রদান			-	-
ঘ)	কাষ্টম কর / সিডি ভ্যাট			৬.৬০	০.৬০
ঙ)	ডি এস এল		৯.৮০	৩৮.০০	১৯.০০
চ)	অন্যান্য (রিটেইনড আর্নিস খাতে পরিশোধসহ)		০.৭০	২.১০	২.৪২
	<b>মোট :</b>	<b>৩৩.৬০</b>	<b>২৯.৭০</b>	<b>১০৫৭.৪০</b>	<b>২১৫.০২</b>

২।	<b>একক্যাল ভিত্তিক :</b>				
ক)	আবগারী শুল্ক / ভ্যাট ও সাপ্লিমেন্টারী কর (শুধু উৎপাদন কোম্পানীর জন্য প্রযোজ্য)				
খ)	আয়কর	৩৩.৬০	১৯.২০	১০১০.৭০	১৯৩.০০
গ)	রাষ্ট্রীয় কোষাগারে লভ্যাংশ প্রদান	-	-	-	-
ঘ)	কাষ্টম কর / সিডি ভ্যাট	-	-	৬.৬০	০.৬০
ঙ)	ডি এস এল	-	৯.৮০	৩৮.০০	১৯.০০
চ)	অন্যান্য (রিটেইনড আর্নিস খাতে পরিশোধসহ)	-	০.৭০	২.১০	২.৪২
	<b>মোট :</b>	<b>৩৩.৬০</b>	<b>২৯.৭০</b>	<b>১০৫৭.৪০</b>	<b>২১৫.০২</b>

MIS P-11

  
11.03.26  
**মোহাম্মদ পারভেজ-উর-রহমান**  
উপ-মহাব্যবস্থাপক (এমআইএস ও শেয়ার)  
বাজেট ও এমআইএস ডিপার্টমেন্ট  
বাখরাবাদ গ্যাস ডিস্ট্রিবিউশন কোং. লি., কুষ্টিয়া।

  
11.03.26  
গোলাম হান্নাদার চৌধুরী  
উপ-মহাব্যবস্থাপক (কন্ট্রোল দায়িত্ব)  
বাজেট ও এমআইএস ডিপার্টমেন্ট  
বিজিডিসিএল কম্পা।

**BAKHRABAD GAS DISTRIBUTION COMPANY LIMITED****SCALE WISE MANPOWER STATISTICS**


Month: January-2026


Sl. No.	Scale	Officer					Staff			Grand Total
		Scale of the post	Nos.	Selection grade/Time scale	Nos.	Total	Scale of the post	Selection grade/Time scale	Total	
A. 1	56500-74400	MD (In-charge / Addi. charge)	1			1				1
2	56500-74400	GM/Secretary	5			5				5
3	50000-71200	GM/Secretary (In-charge / Addi. charge)	0			0				0
4	50000-71200	DGM	25			25				25
5	50000-71200	DGM( In- Charge)								0
6	43000-69850	DGM( Addi. Charge)				0				0
7	50000-71200	Manager				0				0
8	43000-69850	Manager	33	Manager (In-charge / Addi. charge)		33				33
9	35500-67010	Manager (In-charge / Addi. charge)		Manager (In-charge / Addi. charge)		0				0
10	43000-69850			D.M.		0				0
11	35500-67010	Deputy Manager	61			61				61
12	35500-67010	Assistant Manager				0				0
13	29000-63410			AM/AO/ SAE		0				0
14	23000-55460	DM/AM/AO/ SAE		AM/AO/ SAE	1	1	12	12		13
15	22000-53060	DM (Addi. Charge)		AO/SAE		0	16	16		16
16	22000-53060	AM/AE/ AO/SAE	91			91				91
17	16000-38640	AO/SAE	20	AM/AO/ SAE		20	11	11		31
18	12500-30230	-		-			14	14		14
19	11300-27300	-		-			21	21		21
20	11000-26590	-		-			3	3	6	6
21	10200-24680	-		-			1	1	1	1
22	9700-23490	-		-			7	7	7	7
23	9300-22490	-		-			1	1	1	1
24	9000-21800	-		-						
25	8800-21310	-		-			41	41	41	41
<b>Sub -Total (A) :</b>			<b>236</b>		<b>1</b>	<b>237</b>	<b>67</b>	<b>63</b>	<b>130</b>	<b>367</b>
<b>B. Casual/Master Roll/Out sourcing/No work no pay :</b>										
1	Officer									-
2	Staff									303
3	Labour									-
<b>Sub -Total (B) :</b>										<b>303</b>
<b>Grand Total (A+B) :</b>										<b>670</b>

**Remarks :**

1	Deputed in BGDCL (Officer - 02 and Staff - 02)	4
2	Deputed from BGDCL (Officer - 03 and Staff - 01)	4

০১। কোম্পানীর অনুমোদিত সাংগঠনিক কাঠামো অনুযায়ী মোট জনবল ১১০৬ জন (কর্মকর্তা - ৪৫০জন, কর্মচারী - ৬৫৬ জন)। সাংগঠনিক কাঠামোর সংস্থান অনুযায়ী অনুমোদিত ৬৫৬ জন কর্মচারীর বিপরীতে নিয়মিত ১৩০ জন এবং আউটসোর্সিং ব্যবস্থায় ৩০৩ জন সহ সর্বমোট (৩৬৭ + ৩০৩) = ৬৭০ জন কর্মরত।

  
11.03.26  
মোহাম্মদ পারভেজ-উর-রহমান  
উপ-ব্যবস্থাপক (এমআইএস ও শেয়ার)  
বাজেট ও এমআইএস ডিপার্টমেন্ট  
বাকরবাদ গ্যাস ডিস্ট্রিবিউশন কোং লিঃ কামলা

  
11.03.26  
গোলাম হোসেন চৌধুরী  
উপ-মহাব্যবস্থাপক (কন্ট্রোল ডায়রী)  
বাজেট ও এমআইএস ডিপার্টমেন্ট  
বিজিডিসিএস কামলা