

মাসিক এম.আই.এস প্রতিবেদন Monthly MIS Report

মাস : ডিসেম্বর

বৎসর : ২০২৫



বাখরাবাদ গ্যাস ডিস্ট্রিবিউশন কোম্পানী লিমিটেড
(পেট্রোবাংলার একটি কোম্পানী)

BAKHRABAD GAS DISTRIBUTION COMPANY LIMITED
(A Company of Petrobangla)

প্রধান কার্যালয় :

চাঁপাপুর, কুমিল্লা।

পি. ও বক্স নং-৯৭, কুমিল্লা-৩৫০০।

দূরলাপনী : ০৮১-৬৮৮৪১

পিএবিএক্স : ০৮১-৬৫৭৯১-৯৫

ফ্যাক্স : ৮৮০-৮১-৭৭১৯৯

ই-মেইল : lo@bgdcl.org.bd & ho@bgdcl.org.bd.

ওয়েব সাইট : www.bgdcl.org.bd.

এম আই এস প্রতিবেদন

M I S REPORT

ডিসেম্বর-২০২৫

বাখরাবাদ গ্যাস ডিস্ট্রিবিউশন কোম্পানী লিমিটেড

BAKHRABAD GAS DISTRIBUTION COMPANY LIMITED

(পেট্রোবাংলার একটি কোম্পানি)

(A Company of Petrobangla)

প্রধান কার্যালয়,

চাঁপাপুর, কুমিল্লা - ৩৫০০

বাখরাবাদ গ্যাস ডিস্ট্রিবিউশন কোম্পানী লিমিটেড

(পেট্রোবাংলার একটি কোম্পানি)

বাজেট এন্ড এমআইএস ডিপার্টমেন্ট, প্রধান কার্যালয়

চাঁপাপুর, কুমিল্লা - ৩৫০০

মাসিক এমআইএস প্রতিবেদন

ডিসেম্বর-২০২৫

সূচিপত্র

ক্রমিক নং	বিবরণ	পৃষ্ঠা
১।	গ্যাস ক্রয়	১
২।	গ্যাস ব্যবহার / বিক্রয় (বিদ্যুৎ উৎপাদন সংশ্লিষ্ট গ্রাহক তথ্যসহ)	২ - ৪
৩।	সিস্টেম (লস) / গেইন (ইউএফজি)	৫ - ৬
৪।	আয় ও ব্যয়	৭
৫।	বকেয়া পাওনা	৮
৬।	খাতওয়ারী গ্যাস সংযোগ প্রদান এবং সংযোগ বিচ্ছিন্নকরণ ও পুনঃ সংযোগ প্রদান	৯
৭।	গ্যাস পাইপ লাইন স্থাপন	১০
৮।	রাষ্ট্রীয় কোষাগারে অর্থ প্রদান	১১
৯।	বেতন স্কেল অনুযায়ী জনশক্তি	১২

বাখরাবাদ গ্যাস ডিস্ট্রিবিউশন কোম্পানী লিমিটেড

গ্যাস ক্রয়ের বিবরণ (সাময়িক)

মাস ঃ ডিসেম্বর - ২০২৫

পরিমাণ ঃ মিলিয়ন ঘনমিটার

মূল্য ঃ মিলিয়ন টাকায়

ক্রমিক নং	বিবরণ	গ্যাস ক্রয়		মন্তব্য
		পরিমাণ	মূল্য	
১।	চলতি মাস (ডিসেম্বর-২৫)	২১৯.৩৪	৩৫৯৬.৮৯	
২।	বিগত মাস (নভেম্বর-২৫)	১৯৯.২৬	৩২৯২.১১	
৩।	চলতি বৎসর (২০২৫-২৬)	১৪১১.৯৮	২২৮২২.২০	
৪।	বিগত বৎসর (২০২৪-২৫)	২৮৬৫.৯৯	৪৬০১১.৯০	
৫।	শুরু হইতে জুন-২০১০ পর্যন্ত	৪৬৬৫০.৪৬	৮৪৪১৮.১২	
৬।	শুরু হইতে চলতি মাস পর্যন্ত	৯৩৭০৩.৮৬	৩৮২২৯৩.৭৮	

ক্রয়কৃত গ্যাসের ক্ষেত্রওয়ারী পরিমাণ ঃ

ক্রমিক নং	কোম্পানীর নাম	গ্যাস ক্ষেত্র/ লাইন	চলতি মাস (ডিসেম্বর-২৫)	বিগত মাস (নভেম্বর-২৫)	চলতি বৎসর (২০২৫-২৬)	বিগত বৎসর (২০২৪-২৫)	শুরু হইতে জুন - ২০১০ পর্যন্ত	শুরু হইতে চলতি মাস পর্যন্ত	মন্তব্য
১।	বিজিএফসিএল	১। বাখরাবাদ	০.১২	০.১২	০.৬৯	১.৩৯	১৫.৯৫৯.৪৫	১৬.১২১.১৪	৩০/০৬/২০০১ পর্যন্ত
		২। ফেনী	-	-	-	-	১,১১৮.৪৩	১,১১৮.৪৩	
		৩। মেঘনা	৫.২৭	৫.২৩	২৮.০১	৪২.১৫	১,০১১.৯৩	২,১০১.২১	
		৪। সালদা	-	-	-	-	৫০৮.৮১	৫০৮.৮১	
		৫। হবিগঞ্জ	২১.১৫	২০.৩৮	১২৪.২৫	২৩৮.৪৯	১,৬০১.৬৮	৯,০০৩.২১	
		৬। তিতাস	৭.৭৭	৭.২২	৪৬.২৪	১০৬.১৬	১,৪৫১.০২	৫,২৭৫.০০	
		মোট ঃ	৩৪.৩১	৩২.৯৪	১৯৯.১৮	৩৮৮.২০	২১,৬৫১.৩২	৩৪,১২৭.৮০	
৩।	বাপেক্ষা	১। সালদা	২.১৭	১.৯০	১৪.৪৪	২৯.৬৯	১,২২২.৪৭	২,১৪৯.১৬	০১/০৭/২০০১ হইতে
		২। ফেঞ্চুগঞ্জ	২.৫৫	৩.৯৯	৩১.৭৬	৮০.২১	২৭৯.৮০	৩,১৬৮.৪৪	১৭/০৩/২০১২ হইতে
		৩। সুন্দলপুর	১.৮৬	১.৮১	১১.০৫	৩৩.৭২	-	৭৭৯.২৩	১৭/০৩/২০১২ হইতে
		৪। বেগমগঞ্জ	৯.১৮	৯.০০	৫৬.৫৮	৭৯.৫৮	-	৫৭৩.৪২	জুন ২০১৫ হইতে
		৫। শ্রীকাইল	-	-	-	-	-	২০৭.৪৮	২০৭.৪৮
		মোট ঃ	১৫.৭৮	১৬.৭১	১১৩.৮৪	২২৩.২১	১,৫০২.২৭	৬,৮৭৭.৭৩	
৩।	এসজিএফএল	রশিদপুর	৩৫.২১	২৫.৪৫	১৭৩.২১	৪২৩.৭৫	৯,৫৪৫.৬৪	১৪,২৯১.৩০	
৪।	আইওসি	১। সাংগু	-	-	-	-	১৩,১৩৮.০৫	১৩,১৩৮.০৫	০২/১১/২০০৪ হইতে
		২। ফেনী	-	-	-	-	৬৪৮.২৩	৬৪৮.২৩	
		৩। ভাংগুরা	-	-	-	-	১৬৪.৯৫	১৬৪.৯৫	
		৪। জালালাবাদ	৩১.৩১	৫.৯৯	১৮৪.৫৯	৪৫৬.১৫	-	১০,৪১৫.২৮	০১/০৭/২০১১ হইতে
		৫। বিবিয়ানা	২১.৫৪	৩৬.৯৭	২৬৩.৮১	৩৯৪.৭৭	-	৭,৭০৩.৯১	০১/০৯/২০১৫ হইতে
		মোট	৫২.৮৪	৪২.৯৬	৪৪৮.৪০	৮৫০.৯২	১৩,৯৫১.২৩	৩২,০৭০.৪২	
৫।	রি-এলএনজি	রি-এলএনজি	৮১.২০	৮১.২০	৪৭৭.৩৫	৯৭৯.৯২	-	৬,৩৩৬.৬১	ডিসেম্বর ১৮ হইতে
		মোট ঃ	২১৯.৩৪	১৯৯.২৬	১,৪১১.৯৮	২,৮৬৫.৯৯	৪৬,৬৫০.৪৬	৯৩,৭০৩.৮৬	

16.02.26
মোহাম্মদ পারভেজ-উর-রহমান
উপ-ব্যবস্থাপক (এমআইএস ও শেয়ার)
বাজেট ও এমআইএস ডিপার্টমেন্ট
বাখরাবাদ গ্যাস ডিস্ট্রিবিউশন কোম্পানী লিমিটেড, কুমিল্লা।

16.02.26
গোলাম হামদার চৌধুরী
উপ-মহাব্যবস্থাপক (কন্ট্রোল ডায়েরী)
বাজেট ও এমআইএস ডিপার্টমেন্ট
বিজিডিএল, কুমিল্লা।

বাখরাবাদ গ্যাস ডিস্ট্রিবিউশন কোম্পানী লিমিটেড

গ্যাস ব্যবহার / বিক্রয়

মাসঃ ডিসেম্বর - ২০২৫

বৎসর ভিত্তিকঃ

পরিমাণ-এম.এম.সি.এম

মূল্যঃ মিলিয়ন টাকায়

বৎসর	গ্রাহক	বিদ্যুৎ		সার কারখানা		ক্যাপটিভ পাওয়ার		শিল্প		বানিজ্যিক		হোটেল এন্ড রেইনেন্ট		ক্ষুদ্র ও কুটির শিল্প		ইটখোলা		গৃহস্থালী		চা-বাগান		সি.এন.জি		মোট	
		পরিমাণ	মূল্য	পরিমাণ	মূল্য	পরিমাণ	মূল্য	পরিমাণ	মূল্য	পরিমাণ	মূল্য	পরিমাণ	মূল্য	পরিমাণ	মূল্য	পরিমাণ	মূল্য	পরিমাণ	মূল্য	পরিমাণ	মূল্য	পরিমাণ	মূল্য	পরিমাণ	মূল্য
২০১৯-২০২০	সরকারি	১৮৩২.৩৯	৮১৫৪.১১	৩৭৫.০৪	১৬৬৮.৯৩	২৯.৭২	৪১১.৬২	-	-	-	-	-	-	-	-	-	-	১৩.৮৪	১৭৪.৩৮	-	-	-	-	২২৫০.৯৯	১০৪০৯.০৪
	বেসরকারি	৩০৭.৮১	১৩৬৯.৭৬	-	-	৭৪.৭৭	১০৩৫.১১	৬২.১১	৬৬৪.৩৩	-	-	১৭.৭১	৪০৭.৩২	১৬.৯৫	২৮৮.৮২	-	-	৪৪৭.৮১	৫৬৪২.৩০	-	-	১৫১.৮১	৫৩১৩.১৩	১০৪৪.৩১	১৪০২৪.৬৩
	মোট	২১৪০.২০	৯৫২৩.৮৭	৩৭৫.০৪	১৬৬৮.৯৩	১০৪.৬৯	১৪৪৬.৭৩	৬২.১১	৬৬৪.৩৩	-	-	৩৫.৬২	৪০৭.৩২	৩৩.৯০	২৮৮.৮২	-	-	১৫৮৭.৬৫	১১২৮৫.৬৮	-	-	২৫৬.৬২	১০৬৪৬.২৬	২১৪৯৩.৬৭	২৪৪৩৩.৬৭
২০২০-২০২১	সরকারি	১৬৮০.২৫	৭৪৭৭.১১	৩৭৫.৯৮	১৬৭৩.১১	৩১.৩০	৪৩৩.৫৩	০.০০	০.০০	-	-	-	-	-	-	-	-	১৩.৯৮	১৭৬.১৬	-	-	-	-	২১০১.৫১	৯৭৫৯.৯১
	বেসরকারি	২৮৭.৫৫	১২৭৯.৬০	-	-	৭৪.৩৬	১০২৯.৯৫	৬৪.৬৫	৬৯১.৭৬	-	-	১৭.৮৪	৪১০.২৪	১৫.৫১	২৬৪.৩৪	-	-	৪৪৫.৯৪	৫৬১৮.৮৪	-	-	১৬১.০৫	৫৬৩৬.৬৫	১০৬৬.৯০	১৪৯৩১.৩৮
	মোট	১৯৬৭.৮০	৮৭৫৬.৭১	৩৭৫.৯৮	১৬৭৩.১১	১০৫.৬৬	১৪৬৬.৪৮	৬৪.৬৫	৬৯১.৭৬	-	-	৩৫.৬৬	৪১০.২৪	৩১.০১	২৬৪.৩৪	-	-	১৫৯১.৮৮	১২৩২৪.৫২	-	-	১৬৭.৬৬	১১২০২.২৬	১১৫৬০.৫১	২৪৪৩৩.৬৭
২০২১-২০২২	সরকারি	১৬২২.৯৭	৭২৯৪.৩৯	২০৯.০৫	১৩৭৯.৪৯	২৮.০২	৩৯২.০৬	-	-	-	-	-	-	-	-	-	-	১৩.৯৮	১৭৬.১৬	-	-	-	-	২১০১.৫১	৯৭৫৯.৯১
	বেসরকারি	৩০১.৯১	১৩৫৭.৩২	-	-	৭২.০৬	১০১১.৬৬	৭৬.০৮	৮২২.২৮	-	-	১৮.৪০	৪২৯.২৩	১৫.৫৪	২৭৭.২৮	-	-	৪৩৪.৬০	৫৬৩০.০০	-	-	১৬২.৭০	৫৬৯৪.৪৪	১০৮১.২৯	১৫২২২.২১
	মোট	১৯২৪.৮৮	৮৬৫১.৭১	২০৯.০৫	১৩৭৯.৪৯	১০০.০৮	১৪০৩.৭২	৭৬.০৮	৮২২.২৮	-	-	৩৬.২০	৪২৯.২৩	৩১.০৪	২৭৭.২৮	-	-	৪৪৯.১৬	১১২৯০.০০	-	-	৩২৫.৬০	১১২৬১.৬০	১১৮৯২.৫০	২৫৭৭৫.৮২
২০২২-২০২৩	সরকারি	১৫৮৬.৯৭	১৩৭০৩.৫৫	২৭৫.৭৯	৪৪১২.৫৭	৭.৬১	১৪৫.৭০	-	-	-	-	-	-	-	-	-	-	১১.৭০	২১০.৬০	-	-	-	-	১৮৮২.০৭	১৮৯৭২.৪২
	বেসরকারি	২৮১.৩৬	২৫৫৭.০৮	-	-	৭৩.২৬	১৫৮৬.৩০	৭৪.২৭	১৪১০.১৭	-	-	৩৩.৪০	৯৩৯.৪৫	-	-	-	-	৩৪০.৯৬	৬১৩৭.৩৩	-	-	১৭৮.৭৭	৬২৫৬.৯৬	৯৮২.০২	১৮৮৮৭.২৯
	মোট	১৮৬৮.৩৩	১৬২৬০.৬৩	২৭৫.৭৯	৪৪১২.৫৭	৮০.৮৭	১৭৩২.০০	৭৪.২৭	১৪১০.১৭	-	-	৩৬.৬০	৯৩৯.৪৫	-	-	-	-	৪৫১.৮৬	৬৭৩৭.৯৩	-	-	৩৬৬.৭৬	১২৪১২.৫৬	১০৮৬৪.৫২	৩৫৮৬১.৭১
২০২৩-২০২৪	সরকারি	১৬৩৩.৭২	২৩৬৬৮.১৬	৯৭.৫৯	১৫৬১.৪৯	২.১২	৬৪.৪৮	-	-	-	-	-	-	-	-	-	-	৩৫.৬৬	৬৩৪৭.৯৩	-	-	১৭৮.৭৭	৬২৫৬.৯৬	২৮৬৪.০৯	৩৭৩৫৯.৭১
	বেসরকারি	২৩৬.৪৩	৩৩৮৭.৬৫	-	-	৬২.৯২	১৯১৫.০৪	৬৭.৪০	২০২২.০৮	-	-	৩২.৭৩	৯৯৮.২৪	-	-	-	-	১১.৬৭	২১০.০৯	-	-	-	-	১৭৪৫.১০	২৫৫০৪.২৩
	মোট	১৮৭০.১৫	২৭০৫৫.৮১	৯৭.৫৯	১৫৬১.৪৯	৬৫.০৪	১৯৭৬.৫৩	৬৭.৪০	২০২২.০৮	-	-	৩৫.৩৩	৯৯৮.২৪	-	-	-	-	৪৭.৩৩	৬৫৫৮.০২	-	-	১৭৮.৭৭	৬২৫৬.৯৬	৪৬৫২.১৯	৪২৯১৫.৯৪
২০২৪-২০২৫	সরকারি	১৪৭৩.৮৫	২২৮৪৪.৬৬	৭৪.০৬	১১৮৪.৯৯	-	-	-	-	-	-	-	-	-	-	-	-	১২.৯৪	৬৩৮১.৬৯	-	-	১৯৫.০১	৬৮২৫.২৩	২৬৬২.৪৬	৪৬৮২৪.০৬
	বেসরকারি	৩২৪.২৪	৫০২৫.৬৮	-	-	৫২.৫৯	১৬৫৯.০৬	৬৩.০৭	১৮৯৪.৪২	-	-	৩০.৭৭	৯৩৮.৩৪	-	-	-	-	১২.৯৪	৬৩৮১.৬৯	-	-	২০৯.৫১	৭৩৩২.৮২	১০২২.২৬	২৩০০৬.৬৩
	মোট	১৭৯৮.০৯	২৭৮৭০.৩৪	৭৪.০৬	১১৮৪.৯৯	৫৬.৬১	১৩৪৪.৫৫	৬৭.৪০	১৮৯৪.৪২	-	-	৩৫.৩৩	৯৯৮.২৪	-	-	-	-	২৫.৮৮	১২৬৬৮.৩৮	-	-	৪০৪.৫২	১৩৬৫৮.০৫	৩৬৮৪.৭২	৬৯৮৩১.৬৯
২০২৫-২০২৬	সরকারি	৮৩৭.৪৫	১২৯৮০.৫৪	-	-	০.৬৪	২০.২৮	০.০০	-	-	-	-	-	-	-	-	-	৬.৬৯	১২০.৪২	-	-	-	-	৮৪৪.৭৯	১৩২১.২৪
	বেসরকারি	১২০.৬০	১৮৬৯.৩০	-	-	২৪.৮১	৭৮১.৬০	৩৪.১২	১০২৩.৭০	-	-	১৫.৫৯	৪৭৫.৫৫	-	-	-	-	১৭.৮১	৩০৭৪.৫৭	-	-	১০৭.৫৯	৩৭৬৫.৭৩	৪৭৩.৫৩	১০৯৯০.৪৫
	মোট	৯৫৮.০৫	১৪৮৪৯.৮৪	০.০০	০.০০	২৫.৪৫	৮০১.৮৮	৩৪.১২	১০২৩.৭০	-	-	৩১.০৪	৪৭৫.৫৫	-	-	-	-	২৪.৫৮	৩৩৭৪.০৯	-	-	১১৮.১৪	৩৭৬৫.৭৩	১৩১৮.৩২	২১৯১১.৬৯

২০২৪-২৫ এর গ্যাস বিক্রয়ের লক্ষ্যমাত্রা

১৮৫৪.০২	২৮৭৩৭.৩১	৬৩.৩১	১০১২.৯৩	৯১.৩৪	২৮৭৭.৩৫	৭৬.৮৭	২৩০৬.২২	-	-	৩৬.১৮	১১০৩.৪৯	-	-	-	-	-	-	৪১৮.৭৪	৭৫৩৭.২৭	-	-	১৮৯.০২	৬৬১৫.৬৯	২৭২৯.৪৮	৫০১৯০.২৫
---------	----------	-------	---------	-------	---------	-------	---------	---	---	-------	---------	---	---	---	---	---	---	--------	---------	---	---	--------	---------	---------	----------


২০২৪-২৫ এর চলতি মাস পর্যন্ত গ্যাস বিক্রয়ের লক্ষ্যমাত্রা

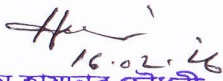
৯২৭.০১	১৪৩৬৮.৬৬	৩১.৬৬	৫০৬.৪৬	৪৫.৬৭	১৪৩৮.৬৭	৩৮.৪৪	১১৫৩.১১	-	-	১৮.০৯	৫৫১.৭৫	-	-	-	-	-	-	২০৯.৩৭	৩৭৬৮.৬৪	-	-	৯৪.৫১	৩৩০৭.৮৪	১৩৬৪.৭৪	২৫০৯৫.১৩
--------	----------	-------	--------	-------	---------	-------	---------	---	---	-------	--------	---	---	---	---	---	---	--------	---------	---	---	-------	---------	---------	----------

২০২৪-২৫ এর চলতি মাসের গ্যাস বিক্রয়ের লক্ষ্যমাত্রা

১৫৪.৫০	২৩৯৪.৭৮	৫.২৮	৮৪.৪১	৭.৬১	২৩৯.৭৮	৬.৪১	১৯২.১৯	-	-	৩.০২	৯১.৯৬	-	-	-	-	-	-	৩৪.৯০	৬২৮.১১	-	-	১৫.৭৫	৫৫১.৩১	২২৭.৪৬	৪১৮২.৫২
--------	---------	------	-------	------	--------	------	--------	---	---	------	-------	---	---	---	---	---	---	-------	--------	---	---	-------	--------	--------	---------

MIS P-2


 16.02.26
মোহাম্মদ পারভেজ-উর-রহমান
 উপ-ব্যবস্থাপক (এমআইএস ও শেয়ার)
 বাজেট ও এমআইএস ডিপার্টমেন্ট
 বাখরাবাদ গ্যাস ডিস্ট্রিবিউশন কোং লিম, কুমিল্লা।


 16.02.26
গোলাম হোসেন চৌধুরী
 উপ-মহাব্যবস্থাপক (কন্ট্রোল ডায়রী)
 বাজেট ও এমআইএস ডিপার্টমেন্ট
 বিজিডিএসএল, কুমিল্লা।

বাখরাবাদ গ্যাস ডিস্ট্রিবিউশন কোম্পানী লিমিটেড
গ্যাস ব্যবহার / বিক্রয়

মাস ভিত্তিক :


মাস ৪ ডিসেম্বর - ২০২৫

পরিমান-এম.এম.সি.এম

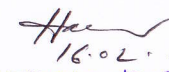
মূল্য ৪ মিলিয়ন টাকায়

বৎসর	গ্রাহক	বিদ্যুৎ		সার কারখানা		ক্যাপিটাল পাওয়ার		শিল্প		বানিজ্যিক		হোটেল এন্ড রেস্তোরাঁ		ফুড ও কুটির শিল্প		ইটখোলা		পুংস্থানী		চা-বাগান		সি.এন.জি		মোট	
		পরিমান	মূল্য	পরিমান	মূল্য	পরিমান	মূল্য	পরিমান	মূল্য	পরিমান	মূল্য	পরিমান	মূল্য	পরিমান	মূল্য	পরিমান	মূল্য	পরিমান	মূল্য	পরিমান	মূল্য	পরিমান	মূল্য	পরিমান	মূল্য
জুলাই ২০২৫	সরকারি	১৩৬.৫২	২,১১৬.১৩	-	-	০.১৬	৫.১২	-	-	-	-	-	-	-	-	-	-	-	-	-	-	-	-	-	-
	বেসরকারি	৩২.৭৫	৫০৭.৬২	-	-	৪.০০	১২৫.৯৮	৬.২৬	১৮৭.৬৯	-	-	-	-	-	-	-	-	-	-	-	-	-	-	-	-
	মোট	১৬৯.২৭	২,৬২৩.৭৫	-	-	৪.১৬	১৩১.১০	৬.২৬	১৮৭.৬৯	-	-	-	-	-	-	-	-	-	-	-	-	-	-	-	-
আগষ্ট ২০২৫	সরকারি	১৫২.৭৫	২,৩৬৭.৬১	-	-	০.১৬	৪.৯১	-	-	-	-	-	-	-	-	-	-	-	-	-	-	-	-	-	-
	বেসরকারি	২৭.৪৯	৪২৬.১৭	-	-	৩.৯০	১২২.৮২	৪.৮৬	১৪৫.৮৯	-	-	-	-	-	-	-	-	-	-	-	-	-	-	-	-
	মোট	১৮০.২৪	২,৭৯৩.৭৮	-	-	৪.০৫	১২৭.৭৩	৪.৮৬	১৪৫.৮৯	-	-	-	-	-	-	-	-	-	-	-	-	-	-	-	-
সেপ্টেম্বর ২০২৫	সরকারি	১৪৮.৪২	২,৩০০.৫২	-	-	০.১৪	৪.৪৭	-	-	-	-	-	-	-	-	-	-	-	-	-	-	-	-	-	-
	বেসরকারি	২৫.২৫	৩৯১.৪৫	-	-	৪.২৪	১৩৩.৪৩	৫.১৫	১৫৪.৫৯	-	-	-	-	-	-	-	-	-	-	-	-	-	-	-	-
	মোট	১৭৩.৬৮	২,৬৯১.৯৮	-	-	৪.৩৮	১৩৭.৯০	৫.১৫	১৫৪.৫৯	-	-	-	-	-	-	-	-	-	-	-	-	-	-	-	-
অক্টোবর ২০২৫	সরকারি	১৪৬.৯৫	২,২৭৭.৭২	-	-	০.১৩	৪.২২	-	-	-	-	-	-	-	-	-	-	-	-	-	-	-	-	-	-
	বেসরকারি	১৮.০৭	২৮০.০৮	-	-	৪.২৩	১৩৯.২৬	৬.৭১	২০১.৩৭	-	-	-	-	-	-	-	-	-	-	-	-	-	-	-	-
	মোট	১৬৫.০২	২,৫৫৭.৮০	-	-	৪.৩৬	১৪৩.৪৬	৬.৭১	২০১.৩৭	-	-	-	-	-	-	-	-	-	-	-	-	-	-	-	-
নভেম্বর ২০২৫	সরকারি	১১৭.৪৩	১,৮২০.১৮	-	-	০.০৩	০.৯৩	-	-	-	-	-	-	-	-	-	-	-	-	-	-	-	-	-	-
	বেসরকারি	৮.৮৬	১৩৭.০৮	-	-	৪.২০	১৩২.১৮	৫.০৭	১৫২.০৪	-	-	-	-	-	-	-	-	-	-	-	-	-	-	-	-
	মোট	১২৬.২৯	১,৯৫৭.২৬	-	-	৪.২৩	১৩৩.১১	৫.০৭	১৫২.০৪	-	-	-	-	-	-	-	-	-	-	-	-	-	-	-	-
ডিসেম্বর ২০২৫	সরকারি	১৩৫.৩৮	২,০৯৮.৩৮	-	-	০.০২	০.৬৩	-	-	-	-	-	-	-	-	-	-	-	-	-	-	-	-	-	-
	বেসরকারি	৮.১৭	১২৬.৫৯	-	-	৪.০৬	১২৭.৯৩	৬.০৭	১৮২.১২	-	-	-	-	-	-	-	-	-	-	-	-	-	-	-	-
	মোট	১৪৩.৫৫	২,২২৪.৯৮	-	-	৪.০৮	১২৮.৫৫	৬.০৭	১৮২.১২	-	-	-	-	-	-	-	-	-	-	-	-	-	-	-	-
জানুয়ারি ২০২৬	সরকারি	-	-	-	-	-	-	-	-	-	-	-	-	-	-	-	-	-	-	-	-	-	-	-	-
	বেসরকারি	-	-	-	-	-	-	-	-	-	-	-	-	-	-	-	-	-	-	-	-	-	-	-	-
ফেব্রুয়ারি ২০২৬	সরকারি	-	-	-	-	-	-	-	-	-	-	-	-	-	-	-	-	-	-	-	-	-	-	-	-
	বেসরকারি	-	-	-	-	-	-	-	-	-	-	-	-	-	-	-	-	-	-	-	-	-	-	-	-
মার্চ ২০২৬	সরকারি	-	-	-	-	-	-	-	-	-	-	-	-	-	-	-	-	-	-	-	-	-	-	-	-
	বেসরকারি	-	-	-	-	-	-	-	-	-	-	-	-	-	-	-	-	-	-	-	-	-	-	-	-
এপ্রিল ২০২৬	সরকারি	-	-	-	-	-	-	-	-	-	-	-	-	-	-	-	-	-	-	-	-	-	-	-	-
	বেসরকারি	-	-	-	-	-	-	-	-	-	-	-	-	-	-	-	-	-	-	-	-	-	-	-	-
মে ২০২৬	সরকারি	-	-	-	-	-	-	-	-	-	-	-	-	-	-	-	-	-	-	-	-	-	-	-	-
	বেসরকারি	-	-	-	-	-	-	-	-	-	-	-	-	-	-	-	-	-	-	-	-	-	-	-	-
জুন ২০২৬	সরকারি	-	-	-	-	-	-	-	-	-	-	-	-	-	-	-	-	-	-	-	-	-	-	-	-
	বেসরকারি	-	-	-	-	-	-	-	-	-	-	-	-	-	-	-	-	-	-	-	-	-	-	-	-
সর্বমোট :	সরকারি	৮৩৭.৪৫	১২,৯৮০.৫৪	-	-	০.৬৪	২০.২৮	-	-	-	-	-	-	-	-	-	-	-	-	-	-	-	-	-	-
	বেসরকারি	১২০.৬০	১,৮৬৯.৩০	-	-	২৪.৮১	৭৮১.৬০	৩৪.১২	১,০২৩.৭০	-	-	-	-	-	-	-	-	-	-	-	-	-	-	-	-
	মোট	৯৫৮.০৫	১৪,৮৪৯.৮৪	-	-	২৫.৪৫	৮০১.৮৮	৩৪.১২	১,০২৩.৭০	-	-	-	-	-	-	-	-	-	-	-	-	-	-	-	-

MIS P-3


16.02.26

মোহাম্মদ পারভেজ-উর-রহমান
উপ-ব্যবস্থাপক (এমআইএস ও শেয়ার)
বাজেট ও এমআইএস ডিপার্টমেন্ট
বাখরাবাদ গ্যাস ডিস্ট্রিবিউশন কোং লিমিটেড, কুমিল্লা।


16.02.26

গোলাম হায়দার চৌধুরী
উপ-মহাব্যবস্থাপক (কন্টিন দায়িত্ব)
বাজেট ও এমআইএস ডিপার্টমেন্ট
বিজিডিসিএল, কুমিল্লা।

বাখরাবাদ গ্যাস ডিস্ট্রিবিউশন কোম্পানী লিমিটেড
বিদ্যুৎ উৎপাদন সংশ্লিষ্ট বিভিন্ন গ্রাহকের গ্যাস ব্যবহার ও মূল্যের বিবরণী


মাস ঃ ডিসেম্বর - ২০২৫

পরিমাণ ঃ এমএমসিএম


মূল্য ঃ মিলিয়ন টাকায়

মাস/বৎসর	বিদ্যুৎ উৎপাদন সংশ্লিষ্ট বিভিন্ন গ্রাহক						সর্বমোট	
	পিডিবি		আরপিপি/কিউআরপিপি		এসআইপিপি			
	পরিমাণ	মূল্য	পরিমাণ	মূল্য	পরিমাণ	মূল্য	পরিমাণ	মূল্য
জুলাই-২৫	১৪২.০৫	২২০১.৮১	২৩.৫৯	৩৬৫.৬৪	৩.৬৩	৫৬.২৯	১৬৯.২৭	২,৬২৩.৭৫
আগস্ট-২৫	১৫৮.৩৭	২৪৫৪.৬৬	১৮.৪৮	২৮৬.৪৬	৩.৪০	৫২.৬৫	১৮০.২৪	২,৭৯৩.৭৮
সেপ্টেম্বর-২৫	১৫১.২৫	২৩৪৪.৪৩	১৯.১১	২৯৬.১৯	৩.৩১	৫১.৩৬	১৭৩.৬৮	২,৬৯১.৯৮
অক্টোবর-২৫	১৪৮.৬২	২৩০৩.৫৭	১৩.০৪	২০২.০৪	৩.৩৭	৫২.১৯	১৬৫.০২	২,৫৫৭.৮০
নভেম্বর-২৫	১১৭.৭৯	১৮২৫.৮২	৫.৪৫	৮৪.৫৩	৩.০৫	৪৭.২১	১২৬.২৯	১,৯৫৭.৫৬
ডিসেম্বর-২৫	১৩২.৮২	২০৫৮.৭৫	৭.৯৬	১২৩.৩৩	২.৭৭	৪২.৯০	১৪৩.৫৫	২,২২৪.৯৮
জানুয়ারি-২৬							-	-
ফেব্রুয়ারি-২৬							-	-
মার্চ-২৬							-	-
এপ্রিল-২৬							-	-
মে-২৬							-	-
জুন-২৬							-	-
মোট ঃ	৮৫০.৯১	১৩১৮৯.০৫	৮৭.৬৩	১৩৫৮.২০	১৯.৫২	৩০২.৫৯	৯৫৮.০৫	১৪৮৪৯.৮৪

MIS P-4


16.02.26

মোহাম্মদ পারভেজ-উর-রহমান
উপ-ব্যবস্থাপক (এমআইএস ও শেয়ার)
বাজেট ও এমআইএস ডিপার্টমেন্ট
বাখরাবাদ গ্যাস ডিস্ট্রিবিউশন কোং লিঃ, কুমিল্লা।


16.02.26

গোলাম হায়াদার চৌধুরী
উপ-মহাব্যবস্থাপক (রুটিন দায়িত্ব)
বাজেট ও এমআইএস ডিপার্টমেন্ট
বিজিডিসিএল, কুমিল্লা।

বাখরাবাদ গ্যাস ডিস্ট্রিবিউশন কোম্পানী লিঃ
সিস্টেম (লস)/গেইন বা ইউএফজি এর বিবরণী (সাময়িক)

মাস : ডিসেম্বর - ২০২৫

পরিমাণ : এমএমসিএম

০১। মোট গ্যাস ক্রয়	২১৯.৩৪
০২। নিজস্ব ব্যবহার	০.০১
০৩। মোট গ্যাস বিক্রয়	২০৪.৩৬
০৪। সিস্টেম (লস)/গেইন	-১৪.৯৮
০৫। শতকরা	-৬.৮৩%

(লস)/গেইনের খাত	পরিমাণ	শতাংশ (%)	পরিমাণ (মিলিয়ন টাকা)	মন্তব্য
০৬। ট্রান্সমিশন (লস)	-	০.০০%		গ্যাস ক্রয় মূল্যের ভিত্তিতে লাভ/ ক্ষতির পরিমাণ নির্ণয় করা হইল
০৭। টেকনিক্যাল (লস)	২.৭৪	১.২৫%		
০৮। ডমেষ্টিক ট্যারিফ (লস)	(২৯.৯৭)	-১৩.৬৬%		
০৯। নন-টেকনিক্যাল (লস)/ গেইন নেট ইউএফজি (৪+৬+৭+৮)	(৪২.২১)	-১৯.২৪%		
মোট : (৯-৬-৭-৮)	(১৪.৯৮)	-৬.৮৩%	(২৪৫.৫৯)	

সিস্টেম (লস)/গেইনের খাতওয়ারী বিভাজন :

(ফিল্ড/লাইন ভিত্তিক গ্যাস ক্রয় ও খাতওয়ারী বিক্রয়)

মূল্য : মিলিয়ন টাকায়

গ্যাস ক্রয়			গ্যাস বিক্রয়		(লস)/ গেইনের পরিমাণ	শতাংশ (%)	টাকায় লাভ/ (ক্ষতির)পরিমাণ	মন্তব্য
উৎপাদন কোম্পানীর নাম	গ্যাস ফিল্ড	পরিমাণ	খাত	পরিমাণ				
বিজিএফসিএল	বাখরাবাদ	০.১২	বিদ্যুৎ	১৪৩.৫৫				খাতওয়ারী গ্যাস ক্রয় করা যায়না বিধায় খাতওয়ারী সিস্টেম (লস)/ গেইনের পরিমাণ নির্ণয় করা সম্ভব হইতেছে না।
	মেঘনা	৫.২৭	কেপঃ পাওয়ার	৪.০৮				
	হবিগঞ্জ	২১.১৫	সার কারখানা	-				
	তিতাস	৭.৭৭	শিল্প কারখানা	৬.০৭				
	মোট :	৩৪.৩১	হোটেলের এন্ড রেঃ	২.৫১				
বাপেক্স	সালদা	২.১৭	ফুদ্র ও কুটির শিঃ	-				
	ফেঞ্চুগঞ্জ	২.৫৫	সিএনজি	১৮.৪৬				
	সুন্দলপুর	১.৮৬	গৃহস্থালী	২৯.৬৯				
	বেগমগঞ্জ	৯.১৮						
	শ্রীকাইল	-						
	মোট :	১৫.৭৮						
এসজিএফএল	এ-বি লাইন (রশিদপুর)	৩৫.২১						
আই ও সি	সাংগু	-						
	ফেনী	-						
	ভাংগুরা	-						
	জালালাবাদ	৩১.৩১						
	বিবিয়ানা	২১.৫৪						
মোট	৫২.৮৪							
রি-এলএনজি	রি-এলএনজি	৮১.২০						
সর্বমোট :	২১৯.৩৪	মোট বিক্রয় :	২০৪.৩৬	(১৪.৯৮)				

মোহাম্মদ পারভেজ-উর-রহমান

উপ-ব্যবস্থাপক (এমআইএস ও পেয়ার)

বাংলাদেশ এমআইএস ডিপার্টমেন্ট

গোলাম হাফিজ চৌধুরী
উপ-মহাব্যবস্থাপক (কন্ট্রোল ডায়রী)
বাজেট ও এমআইএস ডিপার্টমেন্ট
বিজিডিসিএল, কুমিল্লা।

বাখরাবাদ গ্যাস ডিস্ট্রিবিউশন কোম্পানী লিঃ


সিস্টেম (লস)/গেইন এর বিবরণী

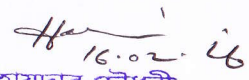
মাস ৪ ডিসেম্বর - ২০২৫
পরিমাণ ৪ মিলিয়ন ঘনমিটার

বৎসর ভিত্তিক

বৎসর	গ্যাস ক্রয়ের পরিমাণ					গ্যাস বিক্রয়ের পরিমাণ					সিস্টেম(লস)/গেইন	
	বিদ্যুৎ		সারকারখানা	অন্যান্য খাতসমূহ	মোট (২+৩+৪+৫)	বিদ্যুৎ		সারকারখানা	অন্যান্য খাতসমূহ	মোট (৭+৮+৯+১০)	সিস্টেম (লস)/গেইন (১১-৬)	গড় সিস্টেম (লস)/গেইন শতকরা হার (১২*১০০/৬)
	সরকারি	বেসরকারি				সরকারি	বেসরকারি					
১	২	৩	৪	৫	৬	৭	৮	৯	১০	১১	১২	১৩
২০১৯-২০	১৮৪০.৪৬	২৯৯.৭৪	৩৭৫.০৪	৭৭৩.১৯	৩২৯৬.৪৭	১৮৪০.৪৬	২৯৯.৭৪	৩৭৫.০৪	৮২৪.৫৩	৩৩২৯.৯৬	৩৩.৪৯	১.০২
২০২০-২১	১৬৮০.২৫	২৮৭.৫৫	৩৭৫.৯৮	৭৫১.৯৮	৩০৯৫.৭৯	১৬৮০.২৫	২৮৭.৫৫	৩৭৫.৯৮	৮২৪.৬৩	৩১৬৮.৪১	৭২.৬২	২.৩৫
২০২১-২২	১৬২২.৯৭	৩০১.৯১	২০৯.০৫	৮৪৯.৯৭	২৯৮৩.৯০	১৬২২.৯৭	৩০১.৯১	২০৯.০৫	৮১৯.৯৯	২৯৫৩.৯২	-২৯.৯৮	-১.০০
২০২২-২৩	১৫৮৬.৯৭	২৮১.৭০	২৭৫.৭৮	৮৯২.৫৫	৩০৩৭.০০	১৫৮৬.৯৭	২৮১.৩৬	২৭৫.৭৯	৭১৯.৯৭	২৮৬৪.০৯	-১৭২.৯১	-৫.৬৯
২০২৩-২৪	১৬৩৩.৭২	২৩৫.৭০	৯৭.৫৯	১০১৫.৫১	২৯৮২.৫২	১৬৩৩.৭২	২৩৫.৭০	৯৭.৫৯	৭১৫.৪৫	২৬৮২.৪৬	-৩০০.০৬	-১০.০৬
২০২৪-২৫	১৪৭৩.৮৫	৩২৬.৪৮	৭৪.০৬	৯৯১.৬০	২৮৬৫.৯৯	১৪৭৩.৮৫	৩২৬.৪৮	৭৪.০৬	৭১০.৬০	২৫৮৪.৯৯	-২৮১.০০	-৯.৮০
২০২৫-২৬	৮৩৭.৪৫	১২০.৬০	-	৪৫৩.৯৩	১৪১১.৯৮	৮৩৭.৪৫	১২০.৬০	০.০০	৩৬০.২৬	১৩১৮.৩২	-৯৩.৬৬	-৬.৬৩
মাস ভিত্তিক												
জুলাই-২৫	১৩৬.৫২	৩২.৭৫	-	৭৮.৪৩	২৪৭.৭০	১৩৬.৫২	৩২.৭৫	-	৬০.৪৩	২২৯.৭১	-১৮.০০	-৭.২৭
আগস্ট-২৫	১৫২.৭৫	২৭.৪৯	-	৭৫.৫৮	২৫৫.৮২	১৫২.৭৫	২৭.৪৯	-	৫৯.১০	২৩৯.৩৫	-১৬.৪৮	-৬.৪৪
সেপ্টেম্বর-২৫	১৪৮.৪২	২৫.২৫	-	৭৪.২৫	২৪৭.৯২	১৪৮.৪২	২৫.২৫	-	৫৯.০৮	২৩২.৭৫	-১৫.১৭	-৬.১২
অক্টোবর-২৫	১৪৬.৯৫	১৮.০৭	-	৭৬.৯১	২৪১.৯৩	১৪৬.৯৫	১৮.০৭	-	৬১.৯৫	২২৬.৯৭	-১৪.৯৬	-৬.১৯
নভেম্বর-২৫	১১৭.৪৩	৮.৮৬	-	৭২.৯৭	১৯৯.২৬	১১৭.৪৩	৮.৮৬	-	৫৮.৮৯	১৮৫.১৮	-১৪.০৮	-৭.০৬
ডিসেম্বর-২৫	১৩৫.৩৮	৮.১৭	-	৭৫.৭৯	২১৯.৩৪	১৩৫.৩৮	৮.১৭	-	৬০.৮২	২০৪.৩৬	-১৪.৯৮	-৬.৮৩
জানুয়ারি-২৬												
ফেব্রুয়ারি-২৬												
মার্চ-২৬												
এপ্রিল-২৬												
মে-২৬												
জুন-২৬												
মোট	৮৩৭.৪৫	১২০.৬০	০.০০	৪৫৩.৯৩	১৪১১.৯৮	৮৩৭.৪৫	১২০.৬০	০.০০	৩৬০.২৬	১৩১৮.৩২	-৯৩.৬৬	-৬.৬৩

MIS P-6


মোহাম্মদ পারভেজ-উর-রহমান
 উপ-ব্যবস্থাপক (এমআইএস ও শেয়ার)
 বাজেট ও এমআইএস ডিপার্টমেন্ট
 বাখরাবাদ গ্যাস ডিস্ট্রিবিউশন কোঃ লিঃ কুমিল্লা


 মোহাম্মদ পারভেজ-উর-রহমান
 উপ-ব্যবস্থাপক (কন্ট্রোল ডায়রী)
 বাজেট ও এমআইএস ডিপার্টমেন্ট
 বিজিডিসিএল কুমিল্লা।

বাখরাবাদ গ্যাস ডিস্ট্রিবিউশন কোম্পানী লিমিটেড


মাস : ডিসেম্বর - ২০২৫


আয় ও ব্যয়ের বিবরণ (সাময়িক)

(মিলিয়ন টাকায়)

ক্রমিক নং	বিবরণ	চলতি মাস (ডিসেম্বর-২৫)	বিগত মাস (নভেম্বর-২৫)	বিগত বৎসর (২০২৪-২৫)	চলতি বৎসর এর ক্রমপুঞ্জিত (২০২৫ - ২০২৬)	
					প্রকৃত	লক্ষ্যমাত্রা
(ক)	আয় :	প্রকৃত	প্রকৃত	প্রকৃত	প্রকৃত	লক্ষ্যমাত্রা
	১। গ্যাস বিক্রয়	৩৭৯২.৮৭	৩৪৬৪.০৯	৪৭৩২৮.৩৪	২৪১১১.৬৯	২৫০৯৫.১৩
	২। অন্যান্য পরিচালন আয়	২৫৭.০০	২৫৭.০০	২৯৯৮.৫৬	১৫৪২.০০	১৫৪২.০০
	মোট বিক্রয় / পরিচালন আয়	৪০৪৯.৮৭	৩৭২১.০৯	৫০৩২৬.৯০	২৫৬৫৩.৬৯	২৬৬৩৭.১৩
(খ)	ব্যয় :					
	১। গ্যাস ক্রয় (ভ্যাট সহ)	৩৫৯৬.৮৯	৩২৯২.১১	৪৬০১১.৯০	২২৮২২.২০	২৪৪৯০.৯৯
	২। বেতন ও ভাতাদি	৮৮.০৮	৮৮.০৮	৭৫০.৬০	৫২৮.৪৬	৫২৮.৪৬
	৩। প্রশাসনিক ও ব্যবস্থাপনা ব্যয়	২৬.৫৫	২৬.৫৫	১৬০.৪২	১৫৯.৩০	১৫৯.৩০
	৪। গ্যাস উন্নয়ন তহবিল	৭৯.৮৭	৭৪.৯৮	৯৯৬.৭৫	৪৮৯.৯৬	৫২০.২২
	৫। হুইলিং চার্জ	২১৯.৭০	১৯৮.৯৮	২৭৮৯.৪২	১৪১১.১৯	১৩১৪.৭৮
	৬। জ্বালানি নিরাপত্তা তহবিল	৮২.৯৬	৭৭.৬৯	১০৩৮.৯৪	৫১০.৭৫	৫৪২.৬১
	৭। পেট্রোবাংলা মার্জিন	৬.৫১	৫.১৪	১৯৫.৭৫	৪৬.৬৫	১০৩.০৬
	৮। আরপিজিসিএল অপারেশনাল চার্জ	৮.৪৭	৮.৪৭	১০২.২১	৪৯.৭৯	৫৩.৭১
	৯। বিইআরসি গবেষণা তহবিল	৬.৫৮	৫.৯৮	৮৫.৯৮	৪২.৩৬	৪৫.২৭
	১০। সুদ	০.৭২	০.৭২	১৬.২১	৪.৩৩	৪.৩৩
	১১। অবচয় ও অবলোপন	২৮.৫৫	২৮.৫৫	২৮৫.৯৫	১৭১.২৮	১৭১.২৮
	১২। কু-স্বাণ সঞ্চিতি	১.১৭	১.১৭	৯.৫২	৭.০০	৭.০০
	১৩। মেরামত ও রক্ষণাবেক্ষণ	৯.৮১	৯.৮১	১৪.৯২	৫৮.৮৫	৫৮.৮৫
	১৪। অন্যান্য ব্যয় (জনসংযোগ সহ)	০.৬১	০.৬১	৩.৯৭	৩.৬৫	৩.৬৫
	মোট ব্যয় (১ হইতে ১৪ পর্যন্ত)	৪১৫৬.৪৭	৩৮১৮.৮৩	৫২৪৬২.৫২	২৬৩০৫.৭৮	২৮০০৩.৫৩
(গ)	পরিচালন মুনাফা (ক-খ)	(১০৬.৬০)	(৯৭.৭৪)	(২,১৩৫.৬২)	(৬৫২.০৯)	(১,৩৬৬.৪০)
(ঘ)	বিবিধ আয়	৮৬.৮৬	৮৬.৮৬	১৪১২.০১	৫২১.১৩	৫২১.১৩
(ঙ)	সুবিধাভোগী অংশীদারিত্ব তহবিল কর্তনপূর্ব মুনাফা/(লোকসান) (গ+ঘ)	(১৯.৭৪)	(১০.৮৯)	(৭২৩.৬১)	(১৩০.৯৬)	(৮৪৫.২৭)
(চ)	সুবিধাভোগী অংশীদারিত্ব তহবিল	-	-	-	-	-
(ছ)	কর পূর্ব মুনাফা/(লোকসান) (ঙ - চ)	(১৯.৭৪)	(১০.৮৯)	(৭২৩.৬১)	(১৩০.৯৬)	(৮৪৫.২৭)
(জ)	আয়কর	১৯.২০	৩৫.০০	৯৭২.৯৭	১৫৯.৪০	৪১৫.৫০
(ঝ)	রাষ্ট্রীয় কোষাগারে লভ্যাংশ প্রদান (অগ্রিম)	-	-	-	-	-
(ঞ)	মুনাফা সঞ্চিতি (রিটেইনড আর্নিংস) (ছ-জ-ঝ)	(৩৮.৯৪)	(৪৫.৮৯)	(১,৬৯৬.৫৮)	(২৯০.৩৬)	(১,২৬০.৭৬)

MIS P-7


 16.02.26
 মোহাম্মদ পারভেজ-উর-রহমান
 উপ-ব্যবস্থাপক (এমআইএস ও শেয়ার)
 বাজেট ও এমআইএস ডিপার্টমেন্ট
 বাখরাবাদ গ্যাস ডিস্ট্রিবিউশন কোং লিমিটেড।


 গোলাম হায়দার চৌধুরী
 উপ-মহাব্যবস্থাপক (কন্ট্রোল ডায়রী)
 বাজেট ও এমআইএস ডিপার্টমেন্ট
 বিজিডিএল, কুমিল্লা।


বাখরাবাদ গ্যাস ডিস্ট্রিবিউশন কোম্পানী লিমিটেড
বকেয়া পাওনার বিবরণ (সাময়িক)

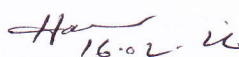
মাস ঃ ডিসেম্বর - ২০২৫

মূল্যঃ মিলিয়ন টাকায়

ক্রমিক নং	গ্রাহক খাত	বিগত মাসের শেষ দিনে (৩০-১১-২৫) বকেয়া পাওনা	বিক্রয় (ডিসেম্বর ২০২৫)	আদায় (ডিসেম্বর- ২০২৫)	চলতি মাসের শেষ দিনে (৩১-১২-২৫) বকেয়া পাওনা	মাসিক গড় বিক্রয়	সমতুল্য মাস
১	২	৩	৪	৫	৬	৭	৮
১।	বিদ্যুৎ ঃ						
	সরকারি	১,৪৮৪.০০	৩৮২.১০	-	১,৮৬৬.১০	৩৮২.১০	৪.৮৮
	বেসরকারি	৩২,৮৭২.৪০	২,০৫৩.০০	২,৩৭৮.৭০	৩২,৫৪৬.৭০	২,০৫৩.০০	১৫.৮৫
	মোট ঃ	৩৪,৩৫৬.৪০	২,৪৩৫.১০	২,৩৭৮.৭০	৩৪,৪১২.৮০	২,৪৩৫.১০	১৪.১৩
২।	সার ঃ						
	সরকারি - এএফসিসিএল	১,৬৩৯.১০	০.০১	-	১,৬৩৯.১১	০.০১	৭.০০
	সরকারি - মোট ঃ	১,৬৩৯.১০	০.০১	-	১,৬৩৯.১১	০.০১	৭.০০
৩।	ক্যাপিটাল পাওয়ার ঃ						
	সরকারি	১৬.৭০	০.৬০	০.৭০	১৬.৬০	০.৬০	২৭.৬৭
	বেসরকারি	৫৭৭.৩০	১৩১.১০	১০৯.১০	৫৯৯.৩০	১৩১.১০	৪.৫৭
	মোট ঃ	৫৯৪.০০	১৩১.৭০	১০৯.৮০	৬১৫.৯০	১৩১.৭০	৪.৬৮
৪।	শিল্প ঃ						
	সরকারি	-	-	-	-	-	-
	বেসরকারি	৬৩৯.৬০	১৮৬.৭০	১৪৬.৮০	৬৭৯.৫০	১৮৬.৭০	৩.৬৪
	মোট ঃ	৬৩৯.৬০	১৮৬.৭০	১৪৬.৮০	৬৭৯.৫০	১৮৬.৭০	৩.৬৪
৫।	বানিজ্যিক ঃ						
	ক) হোটেল এন্ড রেস্তোরাঁ	২৪৫.৬০	৭৭.১০	৮০.৯০	২৪১.৮০	৭৭.১০	৩.১৪
	মোট ঃ	২৪৫.৬০	৭৭.১০	৮০.৯০	২৪১.৮০	৭৭.১০	৩.১৪
৬।	সিএনজি ঃ						
	সরকারি	-	-	-	-	-	-
	বেসরকারি	৭২৪.৯০	৬৪৯.০০	৩৩৪.১০	১,০৩৯.৮০	৬৪৯.০০	১.৬০
	মোট ঃ	৭২৪.৯০	৬৪৯.০০	৩৩৪.১০	১,০৩৯.৮০	৬৪৯.০০	১.৬০
৭।	গৃহস্থালী ঃ						
	সরকারি	২৭২.৮০	২১.১০	৭.৩০	২৮৬.৬০	২১.১০	১৩.৫৮
	বেসরকারি	২,৭৮৩.৩০	৫১৩.৫০	৪৯৪.৪০	২,৮০২.৪০	৫১৩.৫০	৫.৪৬
	মোট ঃ	৩,০৫৬.১০	৫৩৪.৬০	৫০১.৭০	৩,০৮৯.০০	৫৩৪.৬০	৫.৭৮
	মোট ঃ সরকারি	৩,৪১২.৬০	৪০৩.৮১	৮.০০	৩,৮০৮.৪১	৪০৩.৮১	৯.৪৩
	মোট ঃ বেসরকারি	৩৭,৮৪৩.১০	৩,৬১০.৪০	৩,৫৪৪.০০	৩৭,৯০৯.৫০	৩,৬১০.৪০	১০.৫০
	সর্বমোট ঃ	৪১,২৫৫.৭০	৪,০১৪.২১	৩,৫৫২.০০	৪১,৭১৭.৯১	৪,০১৪.২১	১০.৩৯

MIS P-8


16.02.26
মোহাম্মদ পারভেজ-উর-রহমান
উপ-মহাব্যবস্থাপক (এমআইএস ও শেয়ার)
বাজেট ও এমআইএস ডিপার্টমেন্ট
বাখরাবাদ গ্যাস ডিস্ট্রিবিউশন কোং লিঃ, কুমিল্লা।


16.02.26
গোলাম হামিদুর চৌধুরী
উপ-মহাব্যবস্থাপক (কটন দায়িত্ব)
বাজেট ও এমআইএস ডিপার্টমেন্ট
বিজিডিসিএল, কুমিল্লা।

বাখরাবাদ গ্যাস ডিস্ট্রিবিউশন কোম্পানী লিমিটেড

খাতওয়ারী গ্রাহক সংযোগের বিবরণী (সাময়িক) :


মাসঃ ডিসেম্বর - ২০২৫


ক্রঃ নং	গ্রাহক/খাত	চলতি মাস (ডিসেম্বর-২৫)	বিগত মাস (নভেম্বর-২৫)	বিগত বৎসর (২০২৪-২৫)	চলতি বৎসর (২০২৫-২৬)	শুরু হইতে ক্রমপুঞ্জিত (নীট)	স্থায়ীভাবে বিচ্ছিন্ন		
							চলতি মাস	চলতি বৎসর	শুরু হইতে ক্রমপুঞ্জিত
১।	বিদ্যুৎ	লক্ষ্যমাত্রা	০	০	০	৪	০	০	০
		আবেদন পত্র জমা	০	০	০	০	০	০	০
		প্রকৃত	০	০	০	০	১৩	০	১
২।	সার-কারখানা	লক্ষ্যমাত্রা	০	০	০	০	০	০	০
		আবেদন পত্র জমা	০	০	০	০	০	০	০
		প্রকৃত	০	০	০	০	১	০	০
৩।	শিল্প	লক্ষ্যমাত্রা	০	০	৭	১৭৩	০	০	০
		আবেদন পত্র জমা	০	০	০	০	০	০	০
		প্রকৃত	০	০	৪	০	১৭০	০	০
৪।	কেপটিভ পাওয়ার	লক্ষ্যমাত্রা	০	০	০	৪০	০	০	০
		আবেদন পত্র জমা	০	০	০	০	০	০	০
		প্রকৃত	০	০	০	০	৯৫	০	০
৫।	বাণিজ্যিকঃ হোটেল এন্ড রেস্টুরেন্ট	লক্ষ্যমাত্রা	০	০	০	১৬০৮	০	০	০
		আবেদন পত্র জমা	০	০	০	০	০	০	০
		প্রকৃত	০	০	০	০	১৬৯৪	০	০
৬।	মৌসুমী	লক্ষ্যমাত্রা	০	০	০	১১	০	০	০
		আবেদন পত্র জমা	০	০	০	০	০	০	০
		প্রকৃত	০	০	০	০	০	০	০
৭।	চা-বাগান	লক্ষ্যমাত্রা	০	০	০	০	০	০	০
		আবেদন পত্র জমা	০	০	০	০	০	০	০
		প্রকৃত	০	০	০	০	০	০	০
৮।	সিএনজি	লক্ষ্যমাত্রা	০	০	০	৫৮	০	০	০
		আবেদন পত্র জমা	০	০	০	০	০	০	০
		প্রকৃত	০	০	০	০	৮৬	০	০
৯।	আবাসিক (বার্গার)	লক্ষ্যমাত্রা	০	২	২	২,২৭,৮২৮	০	০	০
		আবেদন পত্র জমা	০	০	০	০	০	০	০
		প্রকৃত	০	২	২	০	৪,৮৮,৮৪৪	৩	২৯
মোটঃ	লক্ষ্যমাত্রা	০	২	৯	০	২,২৯,৭২২	০	০	০
	আবেদন পত্র জমা	০	০	০	০	০	০	০	০
	প্রকৃত	০	২	৬	০	৪,৯০,৯০৩	৩	৩০	৪০৪৪

সংযোগ বিচ্ছিন্নকরণ (স্থায়ী ও অস্থায়ী) ও পুনঃ সংযোগ বিবরণী :

গ্রাহক/খাত	চলতি মাস (ডিসেম্বর-২৫)		বিগত মাস (নভেম্বর-২৫)		চলতি বৎসর (২০২৫-২০২৬)		(২০২৪-২০২৫)		মন্তব্য
	বিচ্ছিন্ন	পুনঃ সংযোগ	বিচ্ছিন্ন	পুনঃ সংযোগ	বিচ্ছিন্ন	পুনঃ সংযোগ	বিচ্ছিন্ন	পুনঃ সংযোগ	
বিদ্যুৎ									
সার - কারখানা									
ক্যাপঃ পাওয়ার									
শিল্প		১					১	৪	৬
বাণিজ্য হোটেল এন্ড রেস্টুরেন্ট	২	৬	৫	৭	১	২	১০	১৩	
মৌসুমী					২৬	৩৯	৯১	১২১	
চা - বাগান									
সিএনজি									
আবাসিক	২৮৯	১৬৬	৩১৩	৪২২	২০৪৭	১২১৬	৩৩২০	৪৫৩৬	
মোটঃ	২৯১	১৭৩	৩১৮	৪২৯	২০৭৪	১২৫৯	৩৪২৫	৪৬৭৮	

MIS P-9


 16.02.26
 মোহাম্মদ আরশাদ হোসেন-উর-রহমান
 উপ-ব্যবস্থাপক (এমআইএস ও শেয়ার)
 বাজেট ও এমআইএস ডিপার্টমেন্ট
 গ্যাস ডিস্ট্রিবিউশন কোঃ লিঃ, কুমিল্লা


 16.02.26
 গোলাম হায়দার চৌধুরী
 উপ-মহাব্যবস্থাপক (কন্ট্রোল ডায়রী)
 বাজেট ও এমআইএস ডিপার্টমেন্ট
 বিজিডিসিএল, কুমিল্লা

বাখরাবাদ গ্যাস ডিস্ট্রিবিউশন কোম্পানী লিমিটেড

গ্যাস পাইপ লাইন স্থাপনের বিবরণ :

মাস : ডিসেম্বর - ২০২৫

(দৈর্ঘ্য : কিলোমিটার)

ক্রমিক নং	বিবরণ	লক্ষ্যমাত্রা	প্রকৃত	মন্তব্য
১।	চলতি মাস (ডিসেম্বর-২৫) :			
ক)	সঞ্চালন / পরিবহণ লাইন			
খ)	লেটারেল লাইন			
গ)	ফিডার মেইন ও সার্ভিস (বিতরণ) লাইন (৮", ৬", ৪", ৩", ২", ১", ৩/৪")	৪.০০	১.৫৩	
	মোট :	৪.০০	১.৫৩	
২।	বিগত মাস (নভেম্বর-২৫) :			
ক)	সঞ্চালন / পরিবহণ লাইন			
খ)	লেটারেল লাইন			
গ)	ফিডার মেইন ও সার্ভিস (বিতরণ) লাইন (৮", ৬", ৪", ৩", ২", ১", ৩/৪")	৪.০০	৩.১১	
	মোট :	৪.০০	৩.১১	
৩।	চলতি বৎসরের ক্রমপঞ্জিত (২০২৫ - ২৬) :			
ক)	সঞ্চালন / পরিবহণ লাইন			
খ)	লেটারেল লাইন			
গ)	ফিডার মেইন ও সার্ভিস (বিতরণ) লাইন (৮", ৬", ৪", ৩", ২", ১", ৩/৪")	৪.০০	১০.৫৮	
	মোট :	৪.০০	১০.৫৮	
৪।	বিগত বৎসরের মোট (২০২৪ - ২৫) :			
ক)	সঞ্চালন / পরিবহণ লাইন			
খ)	লেটারেল লাইন			
গ)	ফিডার মেইন ও সার্ভিস (বিতরণ) লাইন (৮", ৬", ৪", ৩", ২", ১", ৩/৪")			
	মোট :	০.০০	০.০০	
৫।	প্রারম্ভ হইতে ক্রমপঞ্জিত (চলতি মাস পর্যন্ত) :			
ক)	সঞ্চালন / পরিবহণ লাইন (১০", ৮")	৮৭.৪৭	৮৭.৪৭	
খ)	লেটারেল লাইন (২৪", ২০", ১৬", ১২", ১০", ৮", ৬", ৪", ৩")	২২২.৮৪	২১৬.৮৯	
গ)	ফিডার মেইন ও সার্ভিস (বিতরণ) লাইন (১২", ১০", ৮", ৬", ৪", ৩", ২", ১", ৩/৪")	২৮৬৬.২২	৩৬০০.৯৩	
	মোট :	৩১৭৬.৫৩	৩৯০৫.২৯	

MIS P-10

মোহাম্মদ পারভেজ-উর-রহমান
উপ-ব্যবস্থাপক (এমআইএস ও শেয়ার)
বাজেট ও এমআইএস ডিপার্টমেন্ট
বাখরাবাদ গ্যাস ডিস্ট্রিবিউশন কোং লিঃ, কুমিল্লা।

গোলাম হায়দার চৌধুরী
উপ-মহাব্যবস্থাপক (কন্ট্রোল দায়িত্ব)
বাজেট ও এমআইএস ডিপার্টমেন্ট
বিজিডিসিএল, কুমিল্লা।

বাখরাবাদ গ্যাস ডিস্ট্রিবিউশন কোম্পানী লিমিটেড

রাষ্ট্রীয় কোষাগারে অর্থ প্রদানের বিবরণ (সাময়িক)


মাস : ডিসেম্বর - ২০২৫


মিলিয়ন টাকায়

ক্রমিক নং	বিবরণ	চলতি মাস (ডিসেম্বর- ২৫)	বিগত মাস (নভেম্বর-২৫)	বিগত বৎসরের মোট (২০২৪-২০২৫)	চলতি বৎসরের ক্রমপুঞ্জিত (২০২৫-২০২৬) (চলতি মাস পর্যন্ত)
১।	প্রকৃত প্রদান ভিত্তিক :				
ক)	আবগারী শুল্ক / ভ্যাট ও সাপ্লিমেন্টারী কর (শুধু উৎপাদন কোম্পানীর জন্য প্রযোজ্য)				
খ)	আয়কর	১৯.২০	৩৫.০০	১০১০.৭০	১৫৯.৮০
গ)	রাষ্ট্রীয় কোষাগারে লভ্যাংশ প্রদান			-	-
ঘ)	কাষ্টম কর / সিডি ভ্যাট			৬.৬০	০.৬০
ঙ)	ডি এস এল	৯.৮০		৩৮.০০	১৯.০০
চ)	অন্যান্য (রিটেইনড আর্নিস খাতে পরিশোধসহ)	০.৭০	০.১০	২.১০	২.৮২
	মোট :	২৯.৭০	৩৫.১০	১০৫৭.৮০	১৮১.৮২

২।	একরুয়াল ভিত্তিক :				
ক)	আবগারী শুল্ক / ভ্যাট ও সাপ্লিমেন্টারী কর (শুধু উৎপাদন কোম্পানীর জন্য প্রযোজ্য)				
খ)	আয়কর	১৯.২০	৩৫.০০	১০১০.৭০	১৫৯.৮০
গ)	রাষ্ট্রীয় কোষাগারে লভ্যাংশ প্রদান	-	-	-	-
ঘ)	কাষ্টম কর / সিডি ভ্যাট	-	-	৬.৬০	০.৬০
ঙ)	ডি এস এল	৯.৮০	-	৩৮.০০	১৯.০০
চ)	অন্যান্য (রিটেইনড আর্নিস খাতে পরিশোধসহ)	০.৭০	০.১০	২.১০	২.৮২
	মোট :	২৯.৭০	৩৫.১০	১০৫৭.৮০	১৮১.৮২

MIS P-11


 মোহাম্মদ পারভেজ-উর-রহমান
 উপ-ব্যবস্থাপক (এমআইএস ও গ্যাস)
 বাজেট ও এমআইএস ডিপার্টমেন্ট
 বাখরাবাদ গ্যাস ডিস্ট্রিবিউশন কোং লি., কুমিল্লা।


 গোলাম হোসদার চৌধুরী
 উপ-মহাব্যবস্থাপক (কন্ট্রোল ডায়রী)
 বাজেট ও এমআইএস ডিপার্টমেন্ট
 বিজিডিসিএল, কুমিল্লা।

BAKHRABAD GAS DISTRIBUTION COMPANY LIMITED**SCALE WISE MANPOWER STATISTICS**


Month: December-2025


Sl. No.	Scale	Officer					Staff			Grand Total
		Scale of the post	Nos.	Selection grade/Time scale	Nos.	Total	Scale of the post	Selection grade/Time scale	Total	
A. 1	56500-74400	MD (In-charge / Addi. charge)	1			1				1
2	56500-74400	GM/Secretary	5			5				5
3	50000-71200	GM/Secretary (In-charge / Addi. charge)	0			0				0
4	50000-71200	DGM	25			25				25
5	50000-71200	DGM(In- Charge)								0
6	43000-69850	DGM(Addi. Charge)				0				0
7	50000-71200	Manager				0				0
8	43000-69850	Manager	33	Manager (In-charge / Addi. charge)		33				33
9	35500-67010	Manager (In-charge / Addi. charge)		Manager (In-charge / Addi. charge)		0				0
10	43000-69850			D.M.		0				0
11	35500-67010	Deputy Manager	62			62				62
12	35500-67010	Assistant Manager				0				0
13	29000-63410			AM/AO/ SAE		0				0
14	23000-55460	DM/AM/AO/ SAE		AM/AO/ SAE	1	1	13	13		14
15	22000-53060	DM (Addi. Charge)		AO/SAE		0	16	16		16
16	22000-53060	AM/AE/ AO/SAE	93			93				93
17	16000-38640	AO/SAE	20	AM/AO/ SAE		20	11	11		31
18	12500-30230	-		-			16	16		16
19	11300-27300	-		-			21	21		21
20	11000-26590	-		-			3	3	6	6
21	10200-24680	-		-			1	1	1	1
22	9700-23490	-		-			8	8		8
23	9300-22490	-		-			1	1	1	1
24	9000-21800	-		-						
25	8800-21310	-		-			41	41		41
Sub -Total (A) :			239		1	240	67	67	134	374
B. Casual/Master Roll/Out sourcing/No work no pay :										
1	Officer									-
2	Staff									303
3	Labour									-
Sub -Total (B) :										303
Grand Total (A+B) :										677

Remarks :

1	Deputed in BGDCL (Officer - 02 and Staff - 02)	4
2	Deputed from BGDCL (Officer - 03 and Staff - 01)	4

০১। কোম্পানীর অনুমোদিত সাংগঠনিক কাঠামো অনুযায়ী মোট জনবল ১১০৬ জন (কর্মকর্তা - ৪৫০জন, কর্মচারী - ৬৫৬ জন)। সাংগঠনিক কাঠামোর সংস্থান অনুযায়ী অনুমোদিত ৬৫৬ জন কর্মচারীর বিপরীতে নিয়মিত ১৩৪ জন এবং আউটসোর্সিং ব্যবস্থায় ৩০৩ জন সহ সর্বমোট (৩৭৪ + ৩০৩) = ৬৭৭ জন কর্মরত।


মোহাম্মদ পারভেজ-উর-রহমান
 উপ-ব্যবস্থাপক (এমআইএস ও শেয়ার)
 বাজেট ও এমআইএস ডিপার্টমেন্ট
 বাবরাবাদ গ্যাস ডিস্ট্রিবিউশন কোং লি., কুমিল্লা


 16.02.26
গোলাম হায়দার চৌধুরী
 উপ-মহাব্যবস্থাপক (কন্ট্রোল ডায়রী)
 বাজেট ও এমআইএস ডিপার্টমেন্ট
 বিজিডিসিএল, কুমিল্লা।