

মাসিক এম.আই.এস প্রতিবেদন
Monthly MIS Report

মাস : জুলাই

বৎসর : ২০২৪



বাখরাবাদ গ্যাস ডিস্ট্রিবিউশন কোম্পানী লিমিটেড
(পেট্রোবাংলার একটি কোম্পানী)

BAKHRABAD GAS DISTRIBUTION COMPANY LIMITED
(A Compnay of Petrobangla)

প্রধান কার্যালয় :

চাঁপাপুর, কুমিল্লা।

পি. ও বক্স নং-৯৭, কুমিল্লা-৩৫০০।

দূরালাপনী : ০৮১-৬৮৮৪১

পিএবিএক্স : ০৮১-৬৫৭৯১-৯৫

ফ্যাক্স : ৮৮০-৮১-৭৭১৯৯

ই-মেইল : lo@bgdcl.org.bd & ho@bgdcl.org.bd.

ওয়েব সাইট : www.bgdcl.org.bd.

এম আই এস প্রতিবেদন

M I S R E P O R T

জুলাই- ২০২৪

বাখরাবাদ গ্যাস ডিস্ট্রিবিউশন কোম্পানী লিমিটেড

BAKHRABAD GAS DISTRIBUTION COMPANY LIMITED

(পেট্রোবাংলার একটি কোম্পানি)

(A Company of Petrobangla)

প্রধান কার্যালয়,

চাঁপাপুর, কুমিল্লা - ৩৫০০

বাখরাবাদ গ্যাস ডিস্ট্রিবিউশন কোম্পানী লিমিটেড

(পেট্রোবাংলার একটি কোম্পানি)

বাজেট এন্ড এমআইএস ডিপার্টমেন্ট, প্রধান কার্যালয়

চাঁপাপুর, কুমিল্লা - ৩৫০০

মাসিক এমআইএস প্রতিবেদন

জুলাই- ২০২৪

সূচিপত্র

ক্রমিক নং	বিবরণ	পৃষ্ঠা
১।	গ্যাস ক্রয়	১
২।	গ্যাস ব্যবহার / বিক্রয় (বিদ্যুৎ উৎপাদন সংশ্লিষ্ট গ্রাহক তথ্যসহ)	২ - ৪
৩।	সিস্টেম (লস) / গেইন (ইউএফজি)	৫ - ৬
৪।	আয় ও ব্যয়	৭
৫।	বকেয়া পাওনা	৮
৬।	খাতওয়ারী গ্যাস সংযোগ প্রদান এবং সংযোগ বিচ্ছিন্নকরণ ও পুনঃ সংযোগ প্রদান	৯
৭।	গ্যাস পাইপ লাইন স্থাপন	১০
৮।	রাষ্ট্রীয় কোষাগারে অর্থ প্রদান	১১
৯।	বেতন স্কেল অনুযায়ী জনশক্তি	১২

বাখরাবাদ গ্যাস ডিস্ট্রিবিউশন কোম্পানী লিমিটেড

গ্যাস ক্রয়ের বিবরণ (সাময়িক)

মাস : জুলাই - ২০২৪

পরিমাণ : মিলিয়ন ঘনমিটার

মূল্য : মিলিয়ন টাকায়

ক্রমিক নং	বিবরণ	গ্যাস ক্রয়		মন্তব্য
		পরিমাণ	মূল্য	
১।	চলতি মাস (জুলাই-২৪)	২৫৯.৩৭	৪,১০৮.৪২	
২।	বিগত মাস (জুন-২৪)	২৫৭.৯৯	৪,১৫৪.৫৮	
৩।	চলতি বৎসর (২০২৪-২৫)	২৫৯.৩৭	৪,১০৮.৪২	
৪।	বিগত বৎসর (২০২৩-২৪)	২,৯৮২.৫৩	৪৫,৭১৮.৬৭	
৫।	শুরু হইতে জুন- ২০১০ পর্যন্ত	৪৬,৬৫০.৪৬	৮৪,৪১৮.১২	
৬।	শুরু হইতে চলতি মাস পর্যন্ত	৮৯,৬৮৫.২৬	৩,১৭,২৩২.৮৫	

ক্রয়কৃত গ্যাসের ক্ষেত্রওয়ারী পরিমাণ :

ক্রমিক নং	কোম্পানীর নাম	গ্যাস ক্ষেত্র/ লাইন	চলতি মাস (জুলাই-২৪)	বিগত মাস (জুন-২৪)	চলতি বৎসর (২০২৪-২৫)	বিগত বৎসর (২০২৩-২৪)	শুরু হইতে জুন - ২০১০ পর্যন্ত	শুরু হইতে চলতি মাস পর্যন্ত	মন্তব্য
১।	বিজিএফসিএল	১। বাখরাবাদ	০.১২	০.১২	০.১২	১.৩৫	১৫,৯৫৯.৪৫	১৬,১১৯.১৮	৩০/০৬/২০০১ পর্যন্ত
		২। ফেনী	-	-	-	-	১,১১৮.৪৩	১,১১৮.৪৩	
		৩। মেঘনা	৩.৪২	৩.২২	৩.৪২	১৪.৫৪	১,০১১.৯৩	২,০৩৪.৪৭	
		৪। সালদা	-	-	-	-	৫০৮.৮১	৫০৮.৮১	
		৫। হবিগঞ্জ	২০.৬১	২০.৫৭	২০.৬১	২৯২.৩১	১,৬০১.৬৮	৮,৬৬১.০৮	
		৬। তিতাস	৮.৮০	৮.১১	৮.৮০	১০৭.৫৫	১,৪৫১.০২	৫,১৩১.৪০	
		মোট :	৩২.৯৪	৩২.০১	৩২.৯৪	৪১৫.৭৫	২১,৬৫১.৩২	৩৩,৫৭৩.৩৬	
	বাপেক্স	১। সালদা	৩.০৫	২.২৪	৩.০৫	১১.৬৮	১,২২২.৪৭	২,১০৮.০৮	০১/০৭/২০০১ হইতে
		২। ফেঞ্চুগঞ্জ	৭.১৬	৭.২১	৭.১৬	১০১.২৭	২৭৯.৮০	৩,০৬৩.৬২	১৭/০৩/২০১২ হইতে
		৩। সুন্দলপুর	০.৯৯	০.৯২	০.৯৯	৫১.৬৬	-	৭৩৫.৪৪	
		৪। বেগমগঞ্জ	৬.৬৩	৬.৪২	৬.৬৩	৮২.০৩	-	৪৪৩.৮৯	
		৫। শ্রীকাইল	-	-	-	-	-	২০৭.৪৮	জুন'২০১৫ হইতে
		মোট :	১৭.৮৩	১৬.৭৯	১৭.৮৩	২৪৬.৬৩	১,৫০২.২৭	৬,৫৫৮.৫২	
৩।	এসজিএফএল	রশিদপুর	৩৭.৫২	৩৫.৮৯	৩৭.৫২	২৫৪.২৮	৯,৫৪৫.৬৪	১৩,৭৩১.৮৬	
৪।	আইওসি	১। সাংগু	-	-	-	-	১৩,১৩৮.০৫	১৩,১৩৮.০৫	০২/১১/২০০৪ হইতে
		২। ফেনী	-	-	-	-	৬৪৮.২৩	৬৪৮.২৩	
		৩। ভাংগুরা	-	-	-	-	১৬৪.৯৫	১৬৪.৯৫	
		৪। জালালাবাদ	৫০.৯৬	২০.৯১	৫০.৯৬	৪১০.৯২	-	৯,৮২৫.৫০	০১/০৭/২০১১ হইতে
		৫। বিবিয়ানা	৪২.১৯	৬৫.৬৯	৪২.১৯	৭২৮.৯১	-	৭,০৮৭.৫২	০১/০৯/২০১৫ হইতে
		মোট :	৯৩.১৫	৮৬.৬০	৯৩.১৫	১,১৩৯.৮৩	১৩,৯৫১.২৩	৩০,৮৬৪.২৫	
৫।	রি-এলএনজি	রি-এলএনজি	৭৭.৯৩	৮৬.৭০	৭৭.৯৩	৯২৬.০৩	-	৪,৯৫৭.২৭	ডিসেম্বর'১৮ হইতে
		মোট :	২৫৯.৩৭	২৫৭.৯৯	২৫৯.৩৭	২,৯৮২.৫২	৪৬,৬৫০.৪৬	৮৯,৬৮৫.২৬	

মোহাম্মদ পারভেজ-উর-রহমান

উপ-ব্যবস্থাপক (এমআইএস ও শেয়ার)

বাজেট ও এমআইএস ডিপার্টমেন্ট

বাখরাবাদ গ্যাস ডিস্ট্রিবিউশন কোং লিঃ, কুমিল্লা।

(অমৃত লাল মজুমদার)

উপ-মহাব্যবস্থাপক (বাজেট ও এমআইএস) অতিরিক্ত দায়িত্ব
বাখরাবাদ গ্যাস ডিস্ট্রিবিউশন কোম্পানী লিমিটেড
চাঁপাপুর, কুমিল্লা।

বাখরাবাদ গ্যাস ডিস্ট্রিবিউশন কোম্পানী লিমিটেড

গ্যাস ব্যবহার / বিক্রয়

মাস ঃ জুলাই - ২০২৪

মূল্য ঃ মিলিয়ন টাকায়

বৎসর ভিত্তিক ঃ

পরিমান-এম,এম,সি,এম

বৎসর	গ্রাহক	বিদ্যুৎ		সার কারখানা		ক্যাপটিভ পাওয়ার		শিল্প		বানিজ্যিক		হোটেল এন্ড রেস্তোরাঁ		ক্ষুদ্র ও কুটির শিল্প		ইটখোলা		গৃহস্থালী		চা-বাগান		সি.এন.জি		মোট	
		পরিমান	মূল্য	পরিমান	মূল্য	পরিমান	মূল্য	পরিমান	মূল্য	পরিমান	মূল্য	পরিমান	মূল্য	পরিমান	মূল্য	পরিমান	মূল্য	পরিমান	মূল্য	পরিমান	মূল্য	পরিমান	মূল্য	পরিমান	মূল্য
২০১৯-২০২০	সরকারি	১৮৩২.৩৯	৮১৫৪.১১	৩৭৫.০৪	১৬৬৮.৯৩	২৯.৭২	৪১১.৬২	-	-	-	-	-	-	-	-	-	-	১৩.৮৪	১৭৪.৩৮	-	-	-	-	২২৫০.৯৯	১০৪০৯.০৪
	বেসরকারি	৩০৭.৮১	১৩৬৯.৭৬	-	-	৭৪.৭৭	১০৩৫.১১	৬২.১১	৬৬৪.৩৩	-	-	১৭.৭১	৪০৭.৩২	১৬.৯৫	২৮৮.৮২	-	-	৪৪৭.৮১	৫৬৪২.৩০	-	-	১৫১.৮১	৫৩১৩.১৩	১০৪৪.৩১	১৪০২৪.৬৩
	মোট	২১৪০.২০	৯৫২৩.৮৭	৩৭৫.০৪	১৬৬৮.৯৩	১০৪.৬৯	১৪৪৬.৭৩	৬২.১১	৬৬৪.৩৩	-	-	১৭.৭১	৪০৭.৩২	১৬.৯৫	২৮৮.৮২	-	-	৪৪৭.৮১	৫৬৪২.৩০	-	-	১৫১.৮১	৫৩১৩.১৩	১০৪৪.৩১	১৪০২৪.৬৩
২০২০-২০২১	সরকারি	১৬৮০.২৫	৭৪৭৭.১১	৩৭৫.৯৮	১৬৭৩.১১	৩১.৩০	৪৩৩.৫৩	০.০০	০.০০	-	-	-	-	-	-	-	-	১৩.৯৮	১৭৬.১৬	-	-	-	-	২১০১.৫১	৯৭৫৯.৯১
	বেসরকারি	২৮৭.৫৫	১২৭৯.৬০	-	-	৭৪.৩৬	১০২৯.৯৫	৬৪.৬৫	৬৯১.৭৬	-	-	১৭.৮৪	৪১০.২৪	১৫.৫১	২৬৪.৩৪	-	-	৪৪৫.৯৪	৫৬১৮.৮৪	-	-	১৬১.০৫	৫৬৩৬.৬৫	১০৬৬.৯০	১৪৯৩১.৩৮
	মোট	১৯৬৭.৮০	৮৭৫৬.৭১	৩৭৫.৯৮	১৬৭৩.১১	১০৫.৬৬	১৪৬৩.৪৮	৬৪.৬৫	৬৯১.৭৬	-	-	১৭.৮৪	৪১০.২৪	১৫.৫১	২৬৪.৩৪	-	-	৪৪৫.৯২	৫৭৯৫.০০	-	-	১৬১.০৫	৫৬৩৬.৬৫	১০৬৬.৯০	১৪৯৩১.৩৮
২০২১-২০২২	সরকারি	১৬২২.৯৭	৭২৯৪.৩৯	২০৯.০৫	১৩৭৯.৪৯	২৮.০২	৩৯২.০৬	-	-	-	-	-	-	-	-	-	-	১২.৫৯	১৬৩.৮২	-	-	-	-	১৮৭২.৬৩	৯২৯২.৭৬
	বেসরকারি	৩০১.৯১	১৩৫৭.৩২	-	-	৭২.০৬	১০১১.৬৬	৭৬.০৮	৮২২.২৮	-	-	১৮.৪০	৪২৯.২৩	১৫.৫৪	২৭৭.২৮	-	-	৪৩৪.৬০	৫৬৩০.০০	-	-	১৬২.৭০	৫৬৯৪.৪৪	১০৮১.২৯	১৫২২২.২১
	মোট	১৯২৪.৮৮	৮৬৫১.৭১	২০৯.০৫	১৩৭৯.৪৯	১০০.০৮	১৪০৩.৭২	৭৬.০৮	৮২২.২৮	-	-	১৮.৪০	৪২৯.২৩	১৫.৫৪	২৭৭.২৮	-	-	৪৪৭.১৯	৫৭৯৩.৮২	-	-	১৬২.৭০	৫৬৯৪.৪৪	১০৮১.২৯	১৫২২২.২১
২০২২-২০২৩	সরকারি	১৫৮৬.৯৭	১৩৭০৩.৫৫	২৭৫.৭৯	৪৪১২.৫৭	৭.৬১	১৪৫.৭০	-	-	-	-	-	-	-	-	-	-	১১.৭০	২১০.৬০	-	-	-	-	১৮৮২.০৭	১৮৯৭২.৪২
	বেসরকারি	২৮১.৩৬	২৫৫৭.০৮	-	-	৭৩.২৬	১৫৮৬.৩০	৭৪.২৭	১৪১০.১৭	-	-	৩৩.৪০	৯৩৯.৪৫	-	-	-	-	৩৪০.৯৬	৬১৩৭.৩৩	-	-	১৭৮.৭৭	৬২৫৬.৯৬	৯৮২.০২	১৮৮৮৭.২৯
	মোট	১৮৬৮.৩৩	১৬২৬০.৬৩	২৭৫.৭৯	৪৪১২.৫৭	৮০.৮৭	১৭৩২.০০	৭৪.২৭	১৪১০.১৭	-	-	৩৩.৪০	৯৩৯.৪৫	-	-	-	-	৩৫২.৬৬	৬৩৩৭.৬৩	-	-	১৭৮.৭৭	৬২৫৬.৯৬	২৮৬৪.১০	৩৭৩৫৯.৭১
২০২৩-২০২৪	সরকারি	১৬৩৩.৭২	২৩৬৬৮.১৬	৯৭.৫৯	১৫৬১.৪৯	২.১২	৬৪.৪৮	-	-	-	-	-	-	-	-	-	-	১১.৬৭	২১০.০৯	-	-	-	-	১৭৪৫.১০	২৫৫০৪.২৩
	বেসরকারি	২৩৫.৭০	৩৩৭৭.৩৪	-	-	৬১.৫০	১৮৭১.৮৪	৬৫.৬৪	১৯৬৯.৪০	-	-	৩২.১৬	৯৮০.৮৩	-	-	-	-	৩৪০.১২	৬১২২.২৬	-	-	১৯৪.৫৩	৬৮০৮.৭৫	৯২৯.৬৬	২১১৩০.৪২
	মোট	১৮৬৯.৪২	২৭০৪৫.৫০	৯৭.৫৯	১৫৬১.৪৯	৬.৬২	১৯৩৬.৩৩	৬৫.৬৪	১৯৬৯.৪০	-	-	৩২.১৬	৯৮০.৮৩	-	-	-	-	৩৫১.৭৯	৬৩৩২.৩৫	-	-	১৯৪.৫৩	৬৮০৮.৭৫	৯২৯.৬৬	২১১৩০.৪২
২০২৪-২০২৫	সরকারি	১৬৪.৩১	২৫৪৬.৮১	০.০০	০.০০	০.১৮	৫.৭৫	-	-	-	-	-	-	-	-	-	-	১.০৯	১৯.৫৭	-	-	-	-	১৬৫.৫৮	২৫৭২.১৪
	বেসরকারি	১২.৯৫	২০০.৭৩	-	-	৪.৬৫	১৪৬.৪৩	৫.২৮	১৫৮.৪৩	-	-	২.৫৬	৭৮.০৮	-	-	-	-	২৮.২৭	৫০৮.৮৮	-	-	১৫.৪৭	৫৪১.৪৮	৬৯.১৮	১৬৩৪.০৩
	মোট	১৭৭.২৬	২৭৪৭.৫৫	০.০০	০.০০	৪.৮৩	১৫২.১৮	৫.২৮	১৫৮.৪৩	-	-	২.৫৬	৭৮.০৮	-	-	-	-	২৯.৩৬	৫২৮.৪৬	-	-	১৫.৪৭	৫৪১.৪৮	২৩৪.৬৬	৪২০৬.১৭

২০২৪-২৫ এর গ্যাস বিক্রয়ের লক্ষ্যমাত্রা

১৭৭০.০০	২৪৭৮০.০০	১৫০.০০	২৪০০.০০	৯৯.০০	২৯৭০.০০	৮৩.০০	২৪৯০.০০	-	-	৩৯.০০	১১৮৯.৫০	-	-	-	-	-	-	৪৫২.০০	৮১৩৬.০০	-	-	২০৪.০০	৭১৪০.০০	২৭৯৭.০০	৪৯১০৫.৫০
---------	----------	--------	---------	-------	---------	-------	---------	---	---	-------	---------	---	---	---	---	---	---	--------	---------	---	---	--------	---------	---------	----------


২০২৪-২৫ এর চলতি মাস পর্যন্ত গ্যাস বিক্রয়ের লক্ষ্যমাত্রা


১৪৭.৫০	২০৬৫.০০	১২.৫০	২০০.০০	৮.২৫	২৪৭.৫০	৬.৯২	২০৭.৫০	-	-	৩.২৫	৯৯.১৩	-	-	-	-	-	-	৩৭.৬৭	৬৭৮.০০	-	-	১৭.০০	৫৯৫.০০	২৩৩.০৮	৪০৯২.১৩
--------	---------	-------	--------	------	--------	------	--------	---	---	------	-------	---	---	---	---	---	---	-------	--------	---	---	-------	--------	--------	---------

২০২৪-২৫ এর চলতি মাসের গ্যাস বিক্রয়ের লক্ষ্যমাত্রা

১৪৭.৫০	২০৬৫.০০	১২.৫০	২০০.০০	৮.২৫	২৪৭.৫০	৬.৯২	২০৭.৫০	-	-	৩.২৫	৯৯.১৩	-	-	-	-	-	-	৩৭.৬৭	৬৭৮.০০	-	-	১৭.০০	৫৯৫.০০	২৩৩.০৮	৪০৯২.১৩
--------	---------	-------	--------	------	--------	------	--------	---	---	------	-------	---	---	---	---	---	---	-------	--------	---	---	-------	--------	--------	---------

MIS P-2


 ০২-১০-২৫
 মোহাম্মদ পারভেজ-উর-রহমান
 উপ-ব্যবস্থাপক (এমআইএস ও শোর)
 বাজেট ও এমআইএস ডিপার্টমেন্ট
 বাখরাবাদ গ্যাস ডিস্ট্রিবিউশন কোং লি., কুমিল্লা।


 ২/১০/২৪
 (অমৃত লাল মজুমদার)
 উপ-মহাব্যবস্থাপক (বাজেট ও এমআইএস) অতিরিক্ত দায়িত্ব
 বাখরাবাদ গ্যাস ডিস্ট্রিবিউশন কোম্পানী লিমিটেড
 চাঁপাপুর, কুমিল্লা।

ঃ ০৩ ঃ

বাখরাবাদ গ্যাস ডিস্ট্রিবিউশন কোম্পানী লিমিটেড
গ্যাস ব্যবহার / বিক্রয়

মাস : জুলাই - ২০২৪


মুলা : মিলিয়ন টাকায়


মাস ভিত্তিক :

পরিমান-এম,এম,সি,এম

বৎসর	গ্রাহক	বিদ্যুৎ		সার কারখানা		ক্যাপিটল পাওয়ার		শিল্প		বার্নারজাক		হোটেল এন্ড রেস্তোরাঁ		ফুড ও কুটির শিল্প		ইটখোলা		গৃহস্থালী		চা-বাগান		সি.এন.জি		মোট		
		পরিমান	মূল্য	পরিমান	মূল্য	পরিমান	মূল্য	পরিমান	মূল্য	পরিমান	মূল্য	পরিমান	মূল্য	পরিমান	মূল্য	পরিমান	মূল্য	পরিমান	মূল্য	পরিমান	মূল্য	পরিমান	মূল্য	পরিমান	মূল্য	
জুলাই ২০২৪	সরকারি	১৬৪.৩১	২,৫৪৬.৮১	-	-	০.১৮	৫.৭৫	-	-	-	-	-	-	-	-	-	-	-	১.০৯	১৯.৫৭	-	-	-	-	১৬৫.৫৮	২,৫৭২.১৪
	বেসরকারি	১২.৯৫	২০০.৭৩	-	-	৪.৬৫	১৪৬.৪৩	৫.২৮	১৫৮.৪৩	-	-	২.৫৬	৭৮.০৮	-	-	-	-	-	২৮.২৭	৫০৮.৮৮	-	-	১৫.৪৭	৫৪১.৪৮	৬৯.১৮	১,৬৩৪.০৩
	মোট	১৭৭.২৬	২,৭৪৭.৫৫	-	-	৪.৮৩	১৫২.১৮	৫.২৮	১৫৮.৪৩	-	-	২.৫৬	৭৮.০৮	-	-	-	-	-	২৯.৩৬	৫২৮.৪৬	-	-	১৫.৪৭	৫৪১.৪৮	২৩৪.৭৬	৪,২০৬.১৭
আগষ্ট ২০২৪	সরকারি																									
	বেসরকারি																									
	মোট																									
সেপ্টেম্বর ২০২৪	সরকারি																									
	বেসরকারি																									
	মোট																									
অক্টোবর ২০২৪	সরকারি																									
	বেসরকারি																									
	মোট																									
নভেম্বর ২০২৪	সরকারি																									
	বেসরকারি																									
	মোট																									
ডিসেম্বর ২০২৪	সরকারি																									
	বেসরকারি																									
	মোট																									
জানুয়ারি ২০২৫	সরকারি																									
	বেসরকারি																									
	মোট																									
ফেব্রুয়ারি ২০২৫	সরকারি																									
	বেসরকারি																									
	মোট																									
মার্চ ২০২৫	সরকারি																									
	বেসরকারি																									
	মোট																									
এপ্রিল ২০২৫	সরকারি																									
	বেসরকারি																									
	মোট																									
মে ২০২৫	সরকারি																									
	বেসরকারি																									
	মোট																									
জুন ২০২৫	সরকারি																									
	বেসরকারি																									
	মোট																									
সর্বমোট :	সরকারি	১৬৪.৩১	২,৫৪৬.৮১	-	-	০.১৮	৫.৭৫	-	-	-	-	-	-	-	-	-	-	-	১.০৯	১৯.৫৭	-	-	-	-	১৬৫.৫৮	২,৫৭২.১৪
	বেসরকারি	১২.৯৫	২০০.৭৩	-	-	৪.৬৫	১৪৬.৪৩	৫.২৮	১৫৮.৪৩	-	-	২.৫৬	৭৮.০৮	-	-	-	-	-	২৮.২৭	৫০৮.৮৮	-	-	১৫.৪৭	৫৪১.৪৮	৬৯.১৮	১,৬৩৪.০৩
	মোট	১৭৭.২৬	২,৭৪৭.৫৫	-	-	৪.৮৩	১৫২.১৮	৫.২৮	১৫৮.৪৩	-	-	২.৫৬	৭৮.০৮	-	-	-	-	-	২৯.৩৬	৫২৮.৪৬	-	-	১৫.৪৭	৫৪১.৪৮	২৩৪.৭৬	৪,২০৬.১৭

MIS P-3


02-10-24
মোহাম্মদ পারভেজ-উর-রহমান
উপ-ব্যবস্থাপক (এমআইএস ও শেয়ার)
বাজেট ও এমআইএস ডিপার্টমেন্ট
বাখরাবাদ গ্যাস ডিস্ট্রিবিউশন কোং লিঃ, কুমিল্লা।


21/10/24
(অমৃত লাল মজুমদার)
উপ-ব্যবস্থাপক (বাজেট ও এমআইএস) অতিরিক্ত পরিচালক
বাখরাবাদ গ্যাস ডিস্ট্রিবিউশন কোম্পানী লিমিটেড
চাঁপপুর, কুমিল্লা।

ঃ ০৪ ঃ

বাখরাবাদ গ্যাস ডিস্ট্রিবিউশন কোম্পানী লিমিটেড
বিদ্যুৎ উৎপাদন সংশ্লিষ্ট বিভিন্ন গ্রাহকের গ্যাস ব্যবহার ও মূল্যের বিবরণী


মাস ঃ জুলাই - ২০২৪

পরিমাণ ঃ এমএমসিএম


মূল্য ঃ মিলিয়ন টাকায়

মাস/বৎসর	বিদ্যুৎ উৎপাদন সংশ্লিষ্ট বিভিন্ন গ্রাহক						সর্বমোট	
	পিডিবি		আরপিপি/কিউআরপিপি		এসআইপিপি		পরিমাণ	মূল্য
	পরিমাণ	মূল্য	পরিমাণ	মূল্য	পরিমাণ	মূল্য		
জুলাই-২৪	১৬১.৩১	২৫০০.৩৫	১২.৯৫	২০০.৭৩	৩.০০	৪৬.৪৭	১৭৭.২৬	২৭৪৭.৫৫
আগস্ট-২৪							-	-
সেপ্টেম্বর-২৪							-	-
অক্টোবর-২৪							-	-
নভেম্বর-২৪							-	-
ডিসেম্বর-২৪							-	-
জানুয়ারি-২৫							-	-
ফেব্রুয়ারি-২৫							-	-
মার্চ-২৫							-	-
এপ্রিল-২৫							-	-
মে-২৫							-	-
জুন-২৫							-	-
মোট ঃ	১৬১.৩১	২৫০০.৩৫	১২.৯৫	২০০.৭৩	৩.০০	৪৬.৪৭	১৭৭.২৬	২৭৪৭.৫৫

MIS P-4


০২.১০.২৪

মোহাম্মদ পারভেজ-উর-রহমান
উপ-ব্যবস্থাপক (এমআইএস ও শেয়ার)
বাজেট ও এমআইএস ডিপার্টমেন্ট
বাখরাবাদ গ্যাস ডিস্ট্রিবিউশন কোং লিঃ কুমিল্লা।


২১/১০/২৪

(অমৃত লাল মজুমদার)
উপ-মহাব্যবস্থাপক (বাজেট ও এমআইএস) অতিরিক্ত দায়িত্ব
বাখরাবাদ গ্যাস ডিস্ট্রিবিউশন কোম্পানী লিমিটেড
চাঁপাপুর কুমিল্লা।

১০৫ঃ

বাখরাবাদ গ্যাস ডিস্ট্রিবিউশন কোম্পানী লিঃ
সিস্টেম (লস)/গেইন বা ইউএফজি এর বিবরণী (সাময়িক)

মাস : জুলাই - ২০২৪

পরিমাণ : এমএমসিএম

০১। মোট গ্যাস ক্রয়	২৫৯.৩৭
০২। নিজস্ব ব্যবহার	০.০১
০৩। মোট গ্যাস বিক্রয়	২৩৪.৭৬
০৪। সিস্টেম (লস)/গেইন	-২৪.৬১
০৫। শতকরা	-৯.৪৯%

(লস)/গেইনের খাত	পরিমাণ	শতাংশ (%)	পরিমাণ (মিলিয়ন টাকা)	মন্তব্য
০৬। ট্রান্সমিশন (লস)	-	০.০০%		গ্যাস ক্রয় মূল্যের ভিত্তিতে লাভ/ ক্ষতির পরিমাণ নির্ণয় করা হইল
০৭। টেকনিক্যাল (লস)	৩.২৪	১.২৫%		
০৮। ডমেষ্টিক ট্যারিফ (লস)	(২৯.৩৮)	-১১.৩৩%		
০৯। নন-টেকনিক্যাল (লস)/ গেইন নেট ইউএফজি (৪+৬+৭+৮)	(৫০.৭৫)	-১৯.৫৭%		
মোট : (৯-৬-৭-৮)	(২৪.৬১)	-৯.৪৯%	(৩৮৯.৭৮)	

সিস্টেম (লস)/গেইনের খাতওয়ারী বিভাজন :

(ফিল্ড/লাইন ভিত্তিক গ্যাস ক্রয় ও খাতওয়ারী বিক্রয়)

মূল্য : মিলিয়ন টাকায়

গ্যাস ক্রয়			গ্যাস বিক্রয়		(লস)/ গেইনের পরিমাণ	শতাংশ (%)	টাকায় লাভ/ (ক্ষতির)পরিমাণ	মন্তব্য
উৎপাদন কোম্পানীর নাম	গ্যাস ফিল্ড	পরিমাণ	খাত	পরিমাণ				
বিজিএফসিএল	বাখরাবাদ	০.১২	বিদ্যুৎ	১৭৭.২৬				খাতওয়ারী গ্যাস ক্রয় করা যায়না বিধায় খাতওয়ারী সিস্টেম (লস)/ গেইনের পরিমাণ নির্ণয় করা সম্ভব হইতেছে না।
	মেঘনা	৩.৪২	কেপঃ পাওয়ার	৪.৮৩				
	হবিগঞ্জ	২০.৬১	সার কারখানা	-				
	তিতাস	৮.৮০	শিল্প কারখানা	৫.২৮				
	মোট :	৩২.৯৪	হোটেলের এন্ড রেঃ	২.৫৬				
বাপেক্স	সালদা	৩.০৫	ক্ষুদ্র ও কুটির শিঃ					
	ফেঞ্চুগঞ্জ	৭.১৬	সিএনজি	১৫.৪৭				
	সুন্দলপুর	০.৯৯	গৃহস্থালী	২৯.৩৬				
	বেগমগঞ্জ	৬.৬৩						
	শ্রীকাইল	-						
	মোট :	১৭.৮৩						
এসজিএফএল	এ-বি লাইন (রশিদপুর)	৩৭.৫২						
আই ও সি	সাংগু	-						
	ফেনী	-						
	ভাংগুরা	-						
	জালালাবাদ	৫০.৯৬						
	বিবিয়ানা	৪২.১৯						
	মোট	৯৩.১৫						
রি-এলএনজি	রি-এলএনজি	৭৭.৯৩						
সর্বমোট :		২৫৯.৩৭	মোট বিক্রয় :	২৩৪.৭৬	(২৪.৬১)	-৯.৪৯%	(৩৮৯.৭৮)	

মোহাম্মদ পারভেজ-উর-রহমান
উপ-ব্যবস্থাপক (এমআইএস ও সেবার)
বাজেট ও এমআইএস ডিপার্টমেন্ট

(অমৃত লাল মজুমদার)
উপ-ব্যবস্থাপক (বাজেট ও এমআইএস) অতিরিক্ত কার্য
বাখরাবাদ গ্যাস ডিস্ট্রিবিউশন কোম্পানী লিমিটেড
চাঁপাপুর, কুমিল্লা

ঃ ৬ ঃ


বাখরাবাদ গ্যাস ডিস্ট্রিবিউশন কোম্পানী লিঃ


সিস্টেম (লস)/গেইন এর বিবরণী

মাসঃ জুলাই - ২০২৪
পরিমাণঃ মিলিয়ন ঘনমিটার

বৎসর	গ্যাস ক্রয়ের পরিমাণ					গ্যাস বিক্রয়ের পরিমাণ					সিস্টেম(লস)/গেইন	
	বিদ্যুৎ		সারকারখানা	অন্যান্য খাতসমূহ	মোট (২+৩+৪+৫)	বিদ্যুৎ		সারকারখানা	অন্যান্য খাতসমূহ	মোট (৭+৮+৯+১০)	সিস্টেম (লস)/গেইন (১১-৬)	গড় সিস্টেম (লস)/গেইন শতকরা হার (১২*১০০/৬)
	সরকারি	বেসরকারি				সরকারি	বেসরকারি					
১	২	৩	৪	৫	৬	৭	৮	৯	১০	১১	১২	১৩
২০১৯-২০	১৮৪০.৪৬	২৯৯.৭৪	৩৭৫.০৪	৭৭৩.১৯	৩২৯৬.৪৭	১৮৪০.৪৬	২৯৯.৭৪	৩৭৫.০৪	৮২৪.৫৩	৩৩২৯.৯৬	৩৩.৪৯	১.০২
২০২০-২১	১৬৮০.২৫	২৮৭.৫৫	৩৭৫.৯৮	৭৫১.৯৮	৩০৯৫.৭৯	১৬৮০.২৫	২৮৭.৫৫	৩৭৫.৯৮	৮২৪.৬৩	৩১৬৮.৪১	৭২.৬২	২.৩৫
২০২১-২২	১৬২২.৯৭	৩০১.৯১	২০৯.০৫	৮৪৯.৯৭	২৯৮৩.৯০	১৬২২.৯৭	৩০১.৯১	২০৯.০৫	৮১৯.৯৯	২৯৫৩.৯২	-২৯.৯৮	-১.০০
২০২২-২৩	১৫৮৬.৯৭	২৮১.৭০	২৭৫.৭৮	৮৯২.৫৫	৩০৩৭.০০	১৫৮৬.৯৭	২৮১.৩৬	২৭৫.৭৯	৭১৯.৯৭	২৮৬৪.০৯	-১৭২.৯১	-৫.৬৯
২০২৩-২৪	১৬৩৩.৭২	২৩৫.৭০	৯৭.৫৯	১০১৫.৫১	২৯৮২.৫২	১৬৩৩.৭২	২৩৫.৭০	৯৭.৫৯	৭০৭.৭৬	২৬৭৪.৭৭	-৩০৭.৭৫	-১০.৩২
২০২৪-২৫	১৬৪.৩১	১২.৯৫	০.০০	৮২.১১	২৫৯.৩৭	১৬৪.৩১	১২.৯৫	০.০০	৫৭.৫০	২৩৪.৭৬	-২৪.৬১	-৯.৪৯
মাস ভিত্তিক												
জুলাই-২৪	১৬৪.৩১	১২.৯৫	-	৮২.১১	২৫৯.৩৭	১৬৪.৩১	১২.৯৫	-	৫৭.৫০	২৩৪.৭৬	-২৪.৬১	-৯.৪৯
আগস্ট-২৪											০.০০	
সেপ্টেম্বর-২৪											০.০০	
অক্টোবর-২৪											০.০০	
নভেম্বর-২৪											০.০০	
ডিসেম্বর-২৪											০.০০	
জানুয়ারি-২৫											০.০০	
ফেব্রুয়ারি-২৫											০.০০	
মার্চ-২৫											০.০০	
এপ্রিল-২৫											০.০০	
মে-২৫											০.০০	
জুন-২৫											০.০০	
মোট	১৬৪.৩১	১২.৯৫	০.০০	৮২.১১	২৫৯.৩৭	১৬৪.৩১	১২.৯৫	০.০০	৫৭.৫০	২৩৪.৭৬	-২৪.৬১	-৯.৪৯

MIS P-6


02.10.24
মোহাম্মদ পারভেজ-উর-রহমান
উপ-ব্যবস্থাপক (এমআইএস ও শেয়ার)
বাজেট ও এমআইএস ডিপার্টমেন্ট
বাখরাবাদ গ্যাস ডিস্ট্রিবিউশন কোং লিঃ, কুমিল্লা।


27/07/24
(অমৃত লাল মজুমদার)
উপ-ব্যবস্থাপক (বাজেট ও এমআইএস) অতিরিক্ত দায়িত্ব
বাখরাবাদ গ্যাস ডিস্ট্রিবিউশন কোম্পানী লিমিটেড
চাঁপাপুর, কুমিল্লা।

বাখরাবাদ গ্যাস ডিস্ট্রিবিউশন কোম্পানী লিমিটেড


মাস : জুলাই - ২০২৪


আয় ও ব্যয়ের বিবরণ (সাময়িক)

(মিলিয়ন টাকায়)

ক্রমিক নং	বিবরণ	চলতি মাস (জুলাই-২৪)	বিগত মাস (জুন-২৪)	বিগত বৎসর (২০২৩-২৪)	চলতি বৎসর এর ক্রমপঞ্জিত (২০২৪ - ২০২৫)	
(ক)	আয় :	প্রকৃত	প্রকৃত	প্রকৃত	প্রকৃত	লক্ষ্যমাত্রা
	১। গ্যাস বিক্রয়	৪২০৬.১৭	৪৩০৭.৫৪	৪৬৬৩৪.৬৬	৪২০৬.১৭	৪০৯২.১৩
	২। অন্যান্য পরিচালন আয়	২০৭.৫৩	২২৮.৮৩	২৭৪৫.৯৫	২০৭.৫৩	২০৭.৫৩
	মোট বিক্রয় / পরিচালন আয়	৪৪১৩.৭০	৪৫৩৬.৩৭	৪৯৩৮০.৬১	৪৪১৩.৭০	৪২৯৯.৬৫
(খ)	খ) ব্যয় :					
	১। গ্যাস ক্রয় (ভ্যাট সহ)	৪১০৮.৪২	৪১৫৪.৫৮	৪৫৭১৮.৬৭	৪১০৮.৪২	৩৫৮২.৮৩
	২। বেতন ও ভাতাদি	৮১.৭৪	৭৬.৬৪	৯১৯.৬২	৮১.৭৪	৮১.৭৪
	৩। প্রশাসনিক ও ব্যবস্থাপনা ব্যয়	২৭.৫৬	২৫.৩৩	৩০৪.০০	২৭.৫৬	২৭.৫৬
	৪। গ্যাস উন্নয়ন তহবিল	৮৩.৩৫	৮৭.৯২	১০০১.০৩	৮৩.৩৫	৮২.৬০
	৫। হুইলিং চার্জ	২৬০.০১	২৫৮.৮৭	২৯৭৯.২৮	২৬০.০১	২২৭.৫৫
	৬। জ্বালানি নিরাপত্তা তহবিল	৮৭.৪২	৯১.৭৮	১০৪৬.৩২	৮৭.৪২	৮৫.৯৮
	৭। পেট্রোবাংলা মার্জিন	৯.৫৯	৮.৫৮	১০৭.১৩	৯.৫৯	১৫.৯২
	৮। আরপিজিসিএল অপারেশনাল চার্জ	৮.১৩	৯.০৪	৯৬.৫৯	৮.১৩	১০.১৩
	৯। বিইআরসি গবেষণা তহবিল	৭.৭৮	৭.৭৪	৮৯.৪৮	৭.৭৮	৬.৯৯
	১০। সুদ	০.৭৪	০.৮৫	১০.১৭	০.৭৪	০.৭৪
	১১। অবচয় ও অবলোপন	৩২.০৯	২৮.৫১	৩৪২.১৫	৩২.০৯	৩২.০৯
	১২। কু-ঋণ সঞ্চিতি	১১.৭৮	১১.৬৩	১৩৯.৫৩	১১.৭৮	১১.৭৮
	১৩। মেরামত ও রক্ষণাবেক্ষণ	৫.৭৩	৪.৮০	৫৭.৬০	৫.৭৩	৫.৭৩
	১৪। অন্যান্য ব্যয় (জনসংযোগ সহ)	০.৫২	০.৪৯	৫.৯০	০.৫২	০.৫২
	মোট ব্যয় (১ হইতে ১৪ পর্যন্ত)	৪৭২৪.৮৫	৪৭৬৬.৭৬	৫২৮১৭.৪৫	৪৭২৪.৮৫	৪১৭২.১৫
(গ)	পরিচালন মুনাফা (ক-খ)	-৩১১.১৫	-২৩০.৩৮	-৩৪৩৬.৮৫	-৩১১.১৫	১২৭.৫১
(ঘ)	বিবিধ আয়	৪৮.৮০	৫৩.২৬	৬৩৯.১০	৪৮.৮০	৪৮.৮০
(ঙ)	সুবিধাভোগী অংশীদারিত্ব তহবিল কর্তনপূর্ব মুনাফা/(লোকসান) (গ+ঘ)	-২৬২.৩৫	-১৭৭.১২	-২৭৯৭.৭৫	-২৬২.৩৫	১৭৬.৩১
(চ)	সুবিধাভোগী অংশীদারিত্ব তহবিল	-	-	-	-	৮.৮২
(ছ)	কর পূর্ব মুনাফা/(লোকসান) (ঙ - চ)	-২৬২.৩৫	-১৭৭.১২	-২৭৯৭.৭৫	-২৬২.৩৫	১৬৭.৪৯
(জ)	আয়কর	-	-	-	-	৪৬.০৬
(ঝ)	রাষ্ট্রীয় কোষাগারে লভ্যাংশ প্রদান (অগ্রিম)	-	-	-	-	-
(ঞ)	মুনাফা সঞ্চিতি (রিটেইনড আর্নিংস) (ছ-জ-ঝ)	-২৬২.৩৫	-১৭৭.১২	-২৭৯৭.৭৫	-২৬২.৩৫	১২১.৪৩

MIS P-7


৩২.০৭.২৪
মোহাম্মদ পারভেজ-উর-রহমান
উপ-ব্যবস্থাপক (এমআইএস ও শেয়ার)
বাজেট ও এমআইএস ডিপার্টমেন্ট
বাখরাবাদ গ্যাস ডিস্ট্রিবিউশন কোং লিঃ কুমিল্লা।


(অমৃত লাল মজুমদার)
উপ-মহাব্যবস্থাপক (বাজেট ও এমআইএস) অতিরিক্ত দায়িত্ব
বাখরাবাদ গ্যাস ডিস্ট্রিবিউশন কোম্পানী লিমিটেড
চাঁপাপুর, কুমিল্লা।


বাখরাবাদ গ্যাস ডিস্ট্রিবিউশন কোম্পানী লিমিটেড
বকেয়া পাওনার বিবরণ (সাময়িক)


মাস ঃ জুলাই - ২০২৪

মূল্যঃ মিলিয়ন টাকায়

ক্রমিক নং	গ্রাহক খাত	বিগত মাসের শেষ দিনে (৩০/০৬/২৪) বকেয়া পাওনা	বিক্রয় (জুলাই-২০২৪)	আদায় (জুলাই-২০২৪)	চলতি মাসের শেষ দিনে (৩১/০৭/২৪) বকেয়া পাওনা	মাসিক গড় বিক্রয়	সমতুল্য মাস
১	২	৩	৪	৫	৬	৭	৮
১।	বিদ্যুৎ ঃ						
	সরকারি	৩১,৭৮৯.৩০	২,৭১৮.৫০	৪৮৪.৭০	৩৪,০২৩.১০	২,৭১৮.৫০	১২.৫২
	বেসরকারি	৩,২১৮.২০	২৯৫.৯০	১,০৬৬.৪০	২,৪৪৭.৭০	২৯৫.৯০	৮.২৭
	মোট ঃ	৩৫,০০৭.৫০	৩,০১৪.৪০	১,৫৫১.১০	৩৬,৪৭০.৮০	৩,০১৪.৪০	১২.১০
২।	সার ঃ						
	সরকারি - এএফসিসিএল	৪,৭৭৭.১০	০.০১	-	৪,৭৭৭.১১	০.০১	২০.০০
	সরকারি - মোট ঃ	৪,৭৭৭.১০	০.০১	-	৪,৭৭৭.১১	০.০১	
৩।	ক্যাপটিভ পাওয়ার ঃ						
	সরকারি	২.৮০	১.২০	১.২০	২.৮০	১.২০	২.৩৩
	বেসরকারি	২৮৫.১০	১৪৭.৫০	১৪৭.৭০	২৮৪.৯০	১৪৭.৫০	১.৯৩
	মোট ঃ	২৮৭.৯০	১৪৮.৭০	১৪৮.৯০	২৮৭.৭০	১৪৮.৭০	১.৯৩
৪।	শিল্প ঃ						
	সরকারি	-	-	-	-	-	-
	বেসরকারি	২৩৮.৪০	১৫৯.৮০	১৬০.০০	২৩৮.২০	১৫৯.৮০	১.৪৯
	মোট ঃ	২৩৮.৪০	১৫৯.৮০	১৬০.০০	২৩৮.২০	১৫৯.৮০	১.৪৯
৫।	বানিজ্যিক ঃ						
	ক) হোটেল এন্ড রেস্তুরেন্ট	১৪০.০০	৭৯.২০	৭৯.৬০	১৩৯.৬০	৭৯.২০	১.৭৬
	মোট ঃ	১৪০.০০	৭৯.২০	৭৯.৬০	১৩৯.৬০	৭৯.২০	১.৭৬
৬।	সিএনজি ঃ						
	সরকারি	-	-	-	-	-	-
	বেসরকারি	৩১৫.১০	৫৩৩.৩০	৫৩৪.০০	৩১৪.৪০	৫৩৩.৩০	০.৫৯
	মোট ঃ	৩১৫.১০	৫৩৩.৩০	৫৩৪.০০	৩১৪.৪০	৫৩৩.৩০	০.৫৯
৭।	গৃহস্থালী ঃ						
	সরকারি	১৪৬.৯০	১৯.৪০	১৯.৫০	১৪৬.৮০	১৯.৪০	৭.৫৭
	বেসরকারি	২,২৪২.৬০	৫০৯.৩০	৫১৩.৬০	২,২৩৮.৩০	৫০৯.৩০	৪.৩৯
	মোট ঃ	২,৩৮৯.৫০	৫২৮.৭০	৫৩৩.১০	২,৩৮৫.১০	৫২৮.৭০	৪.৫১
	মোট ঃ সরকারি	৩৬,৭১৬.১০	২,৭৩৯.১১	৫০৫.৪০	৩৮,৯৪৯.৮১	২,৭৩৯.১১	১৪.২২
	মোট ঃ বেসরকারি	৬,৪৩৯.৪০	১,৭২৫.০০	২,৫০১.৩০	৫,৬৬৩.১০	১,৭২৫.০০	৩.২৮
	সর্বমোট ঃ	৪৩,১৫৫.৫০	৪,৪৬৪.১১	৩,০০৬.৭০	৪৪,৬১২.৯১	৪,৪৬৪.১১	৯.৯৯

MIS P-8


০২-১০-২৭
মোহাম্মদ পারভেজ-উর-রহমান
উপ-ব্যবস্থাপক (এমআইএস ও শেয়ার)
বাজেট ও এমআইএস ডিপার্টমেন্ট
বাখরাবাদ গ্যাস ডিস্ট্রিবিউশন কোং. লিঃ, কুমিল্লা।


২১/০৭/২৪
(অমৃত লাল মজুমদার)
উপ-মহাব্যবস্থাপক (বাজেট ও এমআইএস) অতিরিক্ত দায়িত্ব
বাখরাবাদ গ্যাস ডিস্ট্রিবিউশন কোম্পানী লিমিটেড
চাঁপপুর, কুমিল্লা।

বাখরাবাদ গ্যাস ডিস্ট্রিবিউশন কোম্পানী লিমিটেড

খাতওয়ারী গ্রাহক সংযোগের বিবরণী (সাময়িক) ঃ


মাস ঃ জুলাই - ২০২৪

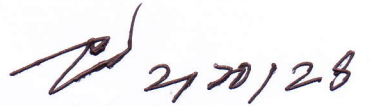
ক্রঃ নং	গ্রাহক/খাত	চলতি মাস (জুলাই-২৪)	বিগত মাস (জুন-২৪)	বিগত বৎসর (২০২৩-২৪)	চলতি বৎসর (২০২৪-২৫)	শুরু হইতে ক্রমপুঞ্জিত (নীট)	স্থায়ীভাবে বিচ্ছিন্ন		
							চলতি মাস	চলতি বৎসর	শুরু হইতে ক্রমপুঞ্জিত
১।	বিদ্যুৎ	লক্ষ্যমাত্রা আবেদন পত্র জমা প্রকৃত	০ ০ ০	০ ০ ০	০ ০ ০	৪ ০ ১৩	০ ০ ০	০ ০ ০	০ ০ ৮
২।	সার-কারখানা	লক্ষ্যমাত্রা আবেদন পত্র জমা প্রকৃত	০ ০ ০	০ ০ ০	০ ০ ০	০ ০ ১	০ ০ ০	০ ০ ০	০ ০ ০
৩।	শিল্প	লক্ষ্যমাত্রা আবেদন পত্র জমা প্রকৃত	০ ০ ০	৩ ০ ৩	০ ০ ০	১৬৬ ০ ১৬৬	০ ০ ০	০ ০ ০	০ ০ ৫৭
৪।	কেপটিড পাওয়ার	লক্ষ্যমাত্রা আবেদন পত্র জমা প্রকৃত	০ ০ ০	১ ০ ১	০ ০ ০	৪০ ০ ৯৫	০ ০ ০	০ ০ ০	০ ০ -১১
৫।	বাণিজ্যিকঃ হোটেল এন্ড রেস্টুরেন্ট	লক্ষ্যমাত্রা আবেদন পত্র জমা প্রকৃত	০ ০ ০	০ ০ ০	০ ০ ০	১৬০৮ ০ ১৬৯৪	০ ০ ০	০ ০ ০	০ ০ ৫৯৯
৬।	মৌসুমী	লক্ষ্যমাত্রা আবেদন পত্র জমা প্রকৃত	০ ০ ০	০ ০ ০	০ ০ ০	১১ ০ ০	০ ০ ০	০ ০ ০	০ ০ ৮৯
৭।	চা-বাগান	লক্ষ্যমাত্রা আবেদন পত্র জমা প্রকৃত	০ ০ ০	০ ০ ০	০ ০ ০	০ ০ ০	০ ০ ০	০ ০ ০	০ ০ ০
৮।	সিএনজি	লক্ষ্যমাত্রা আবেদন পত্র জমা প্রকৃত	০ ০ ০	১ ০ ১	০ ০ ০	৫৮ ০ ৮৭	০ ০ ০	০ ০ ০	০ ০ ৫
৯।	আবাসিক (বার্গার)	লক্ষ্যমাত্রা আবেদন পত্র জমা প্রকৃত	০ ০ ০	২ ০ ২	০ ০ ০	২,২৭,৮২৫ ০ ৪,৮৯,৩০৯	০ ০ ০	০ ০ ০	০ ০ ২৮২৬
	মোট ঃ	লক্ষ্যমাত্রা আবেদন পত্র জমা প্রকৃত	০ ০ ০	০ ০ ৭	০ ০ ৭	২,২৯,৭১২ ০ ৪,৯১,৩৬৫	০ ০ ০	০ ০ ০	০ ০ ৩৫৭৩

সংযোগ বিচ্ছিন্নকরণ (স্থায়ী ও অস্থায়ী) ও পুনঃ সংযোগ বিবরণী ঃ

গ্রাহক/খাত	চলতি মাস (জুলাই-২৪)		বিগত মাস (জুন-২৪)		চলতি বৎসর (২০২৪-২০২৫)		(২০২৩-২০২৪)		মন্তব্য
	বিচ্ছিন্ন	পুনঃ সংযোগ	বিচ্ছিন্ন	পুনঃ সংযোগ	বিচ্ছিন্ন	পুনঃ সংযোগ	বিচ্ছিন্ন	পুনঃ সংযোগ	
বিদ্যুৎ									
সার - কারখানা									
কাপঃ পাওয়ার							৯	৭	
শিল্প	২				২		১১	৫	
বাণিজ্য হোটেল এন্ড রেস্টুরেন্ট	৪	২	৭		৪	২	৮১	৪৪	
মৌসুমী									
চা - বাগান									
সিএনজি							৩	৪	
আবাসিক	২৪০	১২৩	২২০	২৭৩	২৪০	১২৩	৩০৪৭	২৬১১	
মোট ঃ	২৪৬	১২৫	২২৭	২৭৩	২৪৬	১২৫	৩১৫১	২৬৭১	

MIS P-9


০২/১০/২৪
মোহাম্মদ পারভেজ-উর-রহমান
উপ-ব্যবস্থাপক (এমআইএস ও শেয়ার)
বাজেট ও এমআইএস ডিপার্টমেন্ট
বাখরাবাদ গ্যাস ডিস্ট্রিবিউশন কোং লিঃ, কুমিল্লা।


২১/১০/২৪
(অমৃত লাল মাজুমদার)
উপ-ব্যবস্থাপক (বাজেট ও এমআইএস) অতিরিক্ত দায়িত্ব
বাখরাবাদ গ্যাস ডিস্ট্রিবিউশন কোম্পানী লিমিটেড
চাঁপপুর কুমিল্লা

বাখরাবাদ গ্যাস ডিস্ট্রিবিউশন কোম্পানী লিমিটেড


গ্যাস পাইপ লাইন স্থাপনের বিবরণ ঃ


মাস ঃ জুলাই - ২০২৪

(দৈর্ঘ্য ঃ কিলোমিটার)

ক্রমিক নং	বিবরণ	লক্ষ্যমাত্রা	প্রকৃত	মন্তব্য
১।	চলতি মাস (জুলাই-২৪) ঃ			* সরকারি সিদ্ধান্তের আলোকে বিতরণ পাইপ লাইন নির্মাণ বন্ধ থাকায় ২০২৪-২০২৫ অর্থ বছরে বিতরণ পাইপ লাইন নির্মাণের লক্ষ্যমাত্রা নির্ধারণ করা হয়নি।
ক)	সঞ্চালন / পরিবহণ লাইন			
খ)	লেটারেল লাইন			
গ)	ফিডার মেইন ও সার্ভিস (বিতরণ) লাইন (৮", ৬", ৪", ৩", ২", ১", ৩/৪")			
মোট ঃ		০.০০	০.০০	
২।	বিগত মাস (জুন-২৪) ঃ			
ক)	সঞ্চালন / পরিবহণ লাইন			
খ)	লেটারেল লাইন			
গ)	ফিডার মেইন ও সার্ভিস (বিতরণ) লাইন (৮", ৬", ৪", ৩", ২", ১", ৩/৪")			
মোট ঃ		০.০০	০.০০	
৩।	চলতি বৎসরের ক্রমপুঞ্জিত (২০২৪ - ২৫) ঃ			
ক)	সঞ্চালন / পরিবহণ লাইন			
খ)	লেটারেল লাইন			
গ)	ফিডার মেইন ও সার্ভিস (বিতরণ) লাইন (৮", ৬", ৪", ৩", ২", ১", ৩/৪")			
মোট ঃ		০.০০	০.০০	
৪।	বিগত বৎসরের মোট (২০২৩ - ২৪) ঃ			
ক)	সঞ্চালন / পরিবহণ লাইন			
খ)	লেটারেল লাইন			
গ)	ফিডার মেইন ও সার্ভিস (বিতরণ) লাইন (৮", ৬", ৪", ৩", ২", ১", ৩/৪")			
মোট ঃ		০.০০	০.০০	
৫।	প্রারম্ভ হইতে ক্রমপুঞ্জিত (চলতি মাস পর্যন্ত) ঃ			
ক)	সঞ্চালন / পরিবহণ লাইন (১০", ৮")	৮৭.৪৭	৮৭.৪৭	
খ)	লেটারেল লাইন (২৪", ২০", ১৬", ১২", ১০", ৮", ৬", ৪", ৩")	২২২.৮৪	২১৬.৮৯	
গ)	ফিডার মেইন ও সার্ভিস (বিতরণ) লাইন (১২", ১০", ৮", ৬", ৪", ৩", ২", ১", ৩/৪")	২৮৬২.২২	৩৫৯০.৩৫	
মোট ঃ		৩১৭২.৫৩	৩৮৯৪.৭১	

MIS P-10


 মোহাম্মদ পারভেজ-উর-রহমান
 উপ-ব্যবস্থাপক (এমআইএস ও শেয়ার)
 বাজেট ও এমআইএস ডিপার্টমেন্ট
 ০২-১০-২৭


 (অমৃত লাল মজুমদার)
 উপ-মহাব্যবস্থাপক (বাজেট ও এমআইএস) অতিরিক্ত দায়িত্ব
 বাখরাবাদ গ্যাস ডিস্ট্রিবিউশন কোম্পানী লিমিটেড
 চাঁপাপুর, কুমিল্লা।

বাখরাবাদ গ্যাস ডিস্ট্রিবিউশন কোম্পানী লিমিটেড

রাষ্ট্রীয় কোষাগারে অর্থ প্রদানের বিবরণ (সাময়িক)


মাস ৪ জুলাই - ২০২৪

মিলিয়ন টাকায়

ক্রমিক নং	বিবরণ	চলতি মাস (জুলাই-২৪)	বিগত মাস (জুন-২৪)	বিগত বৎসরের মোট (২০২৩-২০২৪)	চলতি বৎসরের ক্রমপুঞ্জিত (২০২৪-২০২৫) (চলতি মাস পর্যন্ত)
১।	প্রকৃত প্রদান ভিত্তিক :				
ক)	আবগারী শুল্ক / ভ্যাট ও সাপ্লিমেন্টারী কর (শুধু উৎপাদন কোম্পানীর জন্য প্রযোজ্য)				
খ)	আয়কর	৩৭.২০	৩১৪.৯০	৬০০.০০	৩৭.২০
গ)	রাষ্ট্রীয় কোষাগারে লভ্যাংশ প্রদান			৭৫.০০	-
ঘ)	কাষ্টম কর / সিডি ভ্যাট			-	-
ঙ)	ডি এস এল		৯.৯০	৩৯.৬০	-
চ)	অন্যান্য (রিটেইনড আর্নিস খাতে পরিশোধসহ)	০.১০	০.৪০	১৫.২০	০.১০
	মোট :	৩৭.৩০	৩২৫.২০	৭২৯.৮০	৩৭.৩০

২।	একরুয়াল ভিত্তিক :				
ক)	আবগারী শুল্ক / ভ্যাট ও সাপ্লিমেন্টারী কর (শুধু উৎপাদন কোম্পানীর জন্য প্রযোজ্য)				
খ)	আয়কর	৩৭.২০	৩১৪.৯০	৬০০.০০	৩৭.২০
গ)	রাষ্ট্রীয় কোষাগারে লভ্যাংশ প্রদান	-	-	৭৫.০০	-
ঘ)	কাষ্টম কর / সিডি ভ্যাট	-	-	-	-
ঙ)	ডি এস এল	-	৯.৯০	৩৯.৬০	-
চ)	অন্যান্য (রিটেইনড আর্নিস খাতে পরিশোধসহ)	০.১০	০.৪০	১৫.২০	০.১০
	মোট :	৩৭.৩০	৩২৫.২০	৭২৯.৮০	৩৭.৩০

MIS P-11


০২.০৮.২৪

মোহাম্মদ পারভেজ-উর-রহমান
উপ-ব্যবস্থাপক (এমআইএস ও শেয়ার)
বাজেট ও এমআইএস ডিপার্টমেন্ট
বাখরাবাদ গ্যাস ডিস্ট্রিবিউশন কোং লিঃ, কুমিল্লা।


(অমৃত লাল মজুমদার)

উপ-মহাব্যবস্থাপক (বাজেট ও এমআইএস) অতিরিক্ত দায়িত্ব
বাখরাবাদ গ্যাস ডিস্ট্রিবিউশন কোম্পানী লিমিটেড
চাঁপাপুর, কুমিল্লা।

BAKHRABAD GAS DISTRIBUTION COMPANY LIMITED**SCALE WISE MANPOWER STATISTICS**


Month: July -2024


Sl. No.	Scale	Officer				Staff			Grand Total	
		Scale of the post	Nos.	Selection grade/Time scale	Nos	Total	Scale of the post	Selection grade/Time scale		Total
A. 1	56500-74400	MD	1			1			1	
2	56500-74400	GM/Secretary	5			5			5	
3	50000-71200	GM/Secretary (In-charge / Addi. charge)	1			1			1	
4	50000-71200	DGM	21			21			21	
5	50000-71200	DGM(In- Charge)				0			0	
6	43000-69850	DGM(Addi. Charge)	1			1			1	
7	50000-71200	Manager				0			0	
8	43000-69850	Manager	25	Manager (In-charge / Addi. charge)		25			25	
9	35500-67010	Manager (In-charge / Addi. charge)	4	Manager (In-charge / Addi. charge)		4			4	
10	43000-69850			D.M.		0			0	
11	35500-67010	Deputy Manager	76			76			76	
12	35500-67010	Assistant Manager				0			0	
13	29000-63410			AM/AO/ SAE	2	2			2	
14	23000-55470	DM/AM/AO/ SAE		AM/AO/ SAE	2	2	16	16	18	
15	22000-53060	DM (Addi. Charge)		AO/SAE	1	1	19	19	20	
16	22000-53060	AM/AE/ AO/SAE	104			104			104	
17	16000-38640	AO/SAE	33	AM/AO/ SAE		33	18	18	51	
18	12500-30230	-		-			25	25	25	
19	11300-27300	-		-			22	22	22	
20	11000-26590	-		-			3	10	13	
21	10200-24680	-		-			3	3	3	
22	9700-23490	-		-			11	11	11	
23	9300-22490	-		-			1	1	1	
24	9000-21800	-		-						
25	8800-21310	-		-			43	43	43	
Sub -Total (A) :			271		5	276	72	99	171	447
B. Casual/Master Roll/Out sourcing/No work no pay :										
1	Officer									
2	Staff								349	
3	Labour								-	
Sub -Total (B) :									349	
Grand Total (A+B) :									796	

Remarks :

1	Deputed in BGDCL (Officer - 06 Staff - 03)	9
2	Deputed from BGDCL (Officer -13)	13

০১। কোম্পানীর অনুমোদিত সাংগঠনিক কাঠামো অনুযায়ী মোট জনবল ১১০৬ জন (কর্মকর্তা - ৪৫০জন, কর্মচারী - ৬৫৬ জন)। সাংগঠনিক কাঠামোর সংস্থান অনুযায়ী অনুমোদিত ৬৫৬ জন কর্মচারীর বিপরীতে নিয়মিত ১৭১ জন এবং আউটসোর্সিং ব্যবস্থায় ৩৪৯ জন সহ সর্বমোট (৪৪৭ + ৩৪৯) = ৭৯৬ জন কর্মরত।


 মোহাম্মদ পারভেজ-উর-রহমান
 উপ-ব্যবস্থাপক (এমআইএস ও শেয়ার)
 বাজেট ও এমআইএস ডিপার্টমেন্ট
 বাখরাবাদ গ্যাস ডিস্ট্রিবিউশন কোং লিঃ, কুমিল্লা।
 ০২-১১-২৪


 (অমৃত লাল মজুমদার)
 উপ-ব্যবস্থাপক (বাজেট ও এমআইএস) অতিরিক্ত দায়িত্ব
 বাখরাবাদ গ্যাস ডিস্ট্রিবিউশন কোম্পানী লিমিটেড
 চাঁপাপুর কুমিল্লা