

মাসিক এম.আই.এস প্রতিবেদন
Monthly MIS Report

মাস : মার্চ

বৎসর : ২০২৫



বাখরাবাদ গ্যাস ডিস্ট্রিবিউশন কোম্পানী লিমিটেড
(পেট্রোবাংলার একটি কোম্পানী)

BAKHRABAD GAS DISTRIBUTION COMPANY LIMITED
(A Compnay of Petrobangla)

প্রধান কার্যালয় :

চাঁপাপুর, কুমিল্লা।

পি. ও বক্স নং-৯৭, কুমিল্লা-৩৫০০।

দূরালোপনী : ০৮১-৬৮৮৪১

পিএবিএক্স : ০৮১-৬৫৭৯১-৯৫

ফ্যাক্স : ৮৮০-৮১-৭৭১৯৯

ই-মেইল : lo@bgdcl.org.bd & ho@bgdcl.org.bd.

ওয়েব সাইট : www.bgdcl.org.bd.

এম আই এস প্রতিবেদন

M I S R E P O R T

মার্চ - ২০২৫

বাখরাবাদ গ্যাস ডিস্ট্রিবিউশন কোম্পানী লিমিটেড

BAKHRABAD GAS DISTRIBUTION COMPANY LIMITED

(পেট্রোবাংলার একটি কোম্পানি)

(A Company of Petrobangla)

প্রধান কার্যালয়,

চাঁপাপুর, কুমিল্লা - ৩৫০০

বাখরাবাদ গ্যাস ডিস্ট্রিবিউশন কোম্পানী লিমিটেড

(পেট্রোবাংলার একটি কোম্পানি)

বাজেট এন্ড এমআইএস ডিপার্টমেন্ট, প্রধান কার্যালয়
চাঁপাপুর, কুমিল্লা - ৩৫০০

মাসিক এমআইএস প্রতিবেদন

মার্চ - ২০২৫

সূচিপত্র

ক্রমিক নং	বিবরণ	পৃষ্ঠা
১।	গ্যাস ক্রয়	১
২।	গ্যাস ব্যবহার / বিক্রয় (বিদ্যুৎ উৎপাদন সংশ্লিষ্ট গ্রাহক তথ্যসহ)	২ - ৪
৩।	সিস্টেম (লস) / গেইন (ইউএফজি)	৫ - ৬
৪।	আয় ও ব্যয়	৭
৫।	বকেয়া পাওনা	৮
৬।	খাতওয়ারী গ্যাস সংযোগ প্রদান এবং সংযোগ বিচ্ছিন্নকরণ ও পুনঃ সংযোগ প্রদান	৯
৭।	গ্যাস পাইপ লাইন স্থাপন	১০
৮।	রাষ্ট্রীয় কোষাগারে অর্থ প্রদান	১১
৯।	বেতন স্কেল অনুযায়ী জনশক্তি	১২

বাখরাবাদ গ্যাস ডিস্ট্রিবিউশন কোম্পানী লিমিটেড

গ্যাস ক্রয়ের বিবরণ (সাময়িক)

মাস ঃ মার্চ - ২০২৫
পরিমাণ ঃ মিলিয়ন ঘনমিটার
মূল্য ঃ মিলিয়ন টাকায়

ক্রমিক নং	বিবরণ	গ্যাস ক্রয়		মন্তব্য
		পরিমাণ	মূল্য	
১।	চলতি মাস (মার্চ-২৫)	২৩৬.৪৬	৩৮১১.১৬	
২।	বিগত মাস (ফেব্রুয়ারি-২৫)	২২৪.৮১	৩৬৮৬.২৪	
৩।	চলতি বৎসর (২০২৪-২৫)	২১৪৯.১১	৩৪৭৪৮.০৪	
৪।	বিগত বৎসর (২০২৩-২৪)	২৯৮২.৫২	৪৫৩৬৯.৭৩	
৫।	শুরু হইতে জুন-২০১০ পর্যন্ত	৪৬৬৫০.৪৬	৮৪৪১৮.১২	
৬।	শুরু হইতে চলতি মাস পর্যন্ত	৯১৫৭৫.০০	৩৪৭৮৭২.৪৭	

ক্রয়কৃত গ্যাসের ক্ষেত্রওয়ারী পরিমাণ ঃ

ক্রমিক নং	কোম্পানীর নাম	গ্যাস ক্ষেত্র/ লাইন	চলতি মাস (মার্চ-২৫)	বিগত মাস (ফেব্রুয়ারি- ২৫)	চলতি বৎসর (২০২৪-২৫)	বিগত বৎসর (২০২৩-২৪)	শুরু হইতে জুন - ২০১০ পর্যন্ত	শুরু হইতে চলতি মাস পর্যন্ত	মন্তব্য
১।	বিজিএফসিএল	১। বাখরাবাদ	০.১২	০.১২	১.০৪	১.৩৫	১৫,৯৫৯.৪৫	১৬,১২০.১০	৩০/০৬/২০০১ পর্যন্ত
		২। ফেনী	-	-	-	-	১,১১৮.৪৩	১,১১৮.৪৩	
		৩। মেঘনা	৩.৭৬	২.৯৯	৩০.৯৩	১৪.৫৪	১,০১১.৯৩	২,০৬১.৯৮	
		৪। সালাদা	-	-	-	-	৫০৮.৮১	৫০৮.৮১	
		৫। হবিগঞ্জ	১৯.৯৬	১৮.৫৪	১৮০.০০	২৯২.৩১	১,৬০১.৬৮	৮,৮২০.৪৬	
		৬। তিতাস	৯.১৭	৭.৯৪	৭৯.২৮	১০৭.৫৫	১,৪৫১.০২	৫,২০১.৮৭	
		মোট ঃ	৩৩.০০	২৯.৫৯	২৯১.২৪	৪১৫.৭৫	২১,৬৫১.৩২	৩৩,৮৩১.৬৬	
	বাপেক্ষা	১। সালাদা	২.৩৫	২.০৮	২২.০১	১১.৬৮	১,২২২.৪৭	২,১২৭.০৪	০১/০৭/২০০১ হইতে
		২। ফেঞ্চুগঞ্জ	৭.০৪	৬.২৭	৬১.৬০	১০১.২৭	২৭৯.৮০	৩,১১৮.০৭	১৭/০৩/২০১২ হইতে
		৩। সুন্দলপুর	৩.০৪	২.৬২	২৭.০৬	৫১.৬৬	-	৭৬১.৫২	১৭/০৩/২০১২ হইতে
		৪। বেগমগঞ্জ	৬.৩২	৫.৭১	৫৭.২১	৮২.০৩	-	৪৯৪.৪৬	জুন'২০১৫ হইতে
		৫। শ্রীকাইল	-	-	-	-	-	২০৭.৪৮	
		মোট ঃ	১৮.৭৫	১৬.৬৯	১৬৭.৮৮	২৪৬.৬৩	১,৫০২.২৭	৬,৭০৮.৫৭	
৩।	এসজিএফএল	রশিদপুর	৩৪.৮৭	৩২.১৭	৩২১.৬৪	২৫৪.২৮	৯,৫৪৫.৬৪	১৪,০১৫.৯৮	
৪।	আইওসি	১। সাংগু	-	-	-	-	১৩,১৩৮.০৫	১৩,১৩৮.০৫	০২/১১/২০০৪ হইতে
		২। ফেনী	-	-	-	-	৬৪৮.২৩	৬৪৮.২৩	
		৩। ভাংগুরা	-	-	-	-	১৬৪.৯৫	১৬৪.৯৫	
		৪। জালালাবাদ	৩০.৯০	৩৭.৯৫	৩০৬.২৩	৪১০.৯২	-	১০,০৮০.৭৭	০১/০৭/২০১১ হইতে
		৫। বিবিয়ানা	৩৭.৭৩	২১.১৬	৩২৫.৮১	৭২৮.৯১	-	৭,৩৭১.১৪	০১/০৯/২০১৫ হইতে
		মোট	৬৮.৬৩	৫৯.১১	৬৩২.০৪	১,১৩৯.৮৩	১৩,৯৫১.২৩	৩১,৪০৩.১৪	
৫।	রি-এলএনজি	রি-এলএনজি	৮১.২০	৮৭.২৫	৭৩৬.৩২	৯২৬.০৩	-	৫,৬১৫.৬৬	ডিসেম্বর'১৮ হইতে
		মোট ঃ	২৩৬.৪৬	২২৪.৮১	২,১৪৯.১১	২,৯৮২.৫২	৪৬,৬৫০.৪৬	৯১,৫৭৫.০০	

17.05.25
মোহাম্মদ পারভেজ-উর-রহমান
উপ-ব্যবস্থাপক (এমআইএস ও শেয়ার)
বাজেট ও এমআইএস ডিপার্টমেন্ট
বাখরাবাদ গ্যাস ডিস্ট্রিবিউশন কোং লিঃ, কুমিল্লা।

(অমৃত লাল মজুমদার,
উপ-মহাব্যবস্থাপক (বাজেট ও এমআইএস)
বাখরাবাদ গ্যাস ডিস্ট্রিবিউশন কোম্পানী লিমিটেড
চাঁপাপুর, কুমিল্লা।

বাখরাবাদ গ্যাস ডিস্ট্রিবিউশন কোম্পানী লিমিটেড

গ্যাস ব্যবহার / বিক্রয়

মাস ঃ মার্চ - ২০২৫

মূল্য ঃ মিলিয়ন টাকায়

বৎসর ভিত্তিক ঃ

পরিমান-এম.এম.সি.এম

বৎসর	গ্রাহক	বিদ্যুৎ		সার কারখানা		ক্যাপটিভ পাওয়ার		শিল্প		বানিজ্যিক		হোটেল এন্ড রেস্তোরাঁ		ক্ষুদ্র ও কুটির শিল্প		ইটখোলা		গৃহস্থালী		চা-বাগান		সি.এন.জি		মোট	
		পরিমান	মূল্য	পরিমান	মূল্য	পরিমান	মূল্য	পরিমান	মূল্য	পরিমান	মূল্য	পরিমান	মূল্য	পরিমান	মূল্য	পরিমান	মূল্য	পরিমান	মূল্য	পরিমান	মূল্য	পরিমান	মূল্য	পরিমান	মূল্য
২০১৯-	সরকারি	১৮৩২.৩৯	৮১৫৪.১১	৩৭৫.০৪	১৬৬৮.৯৩	২৯.৭২	৪১১.৬২	-	-	-	-	-	-	-	-	-	-	১৩.৮৪	১৭৪.৩৮	-	-	-	-	২২৫০.৯৯	১০৪০৯.০৪
২০২০	বেসরকারি	৩০৭.৮১	১৩৬৯.৭৬	-	-	৭৪.৭৭	১০৩৫.১১	৬২.১১	৬৬৪.৩৩	-	-	১৭.৭১	৪০৭.৩২	১৬.৯৫	২৮৮.৮২	-	-	৪৪৭.৮১	৫৬৪২.৩০	-	-	১৫১.৮১	৫৩১৩.১৩	১০৪৪.৩১	১৪০২৪.৬৩
	মোট	২১৪০.২০	৯৫২৩.৮৭	৩৭৫.০৪	১৬৬৮.৯৩	১০৪.৬৯	১৪৪৬.৭৩	৬২.১১	৬৬৪.৩৩	-	-	১৭.৭১	৪০৭.৩২	১৬.৯৫	২৮৮.৮২	-	-	৪৪৭.৮১	৫৬৪২.৩০	-	-	১৫১.৮১	৫৩১৩.১৩	১০৪৪.৩১	১৪০২৪.৬৩
২০২০-	সরকারি	১৬৮০.২৫	৭৪৭৭.১১	৩৭৫.৯৮	১৬৭৩.১১	৩১.৩০	৪৩৩.৫৩	০.০০	০.০০	-	-	-	-	-	-	-	-	১৩.৯৮	১৭৬.১৬	-	-	-	-	২১০১.৫১	৯৭৫৯.৯১
২০২১	বেসরকারি	২৮৭.৫৫	১২৭৯.৬০	-	-	৭৪.৩৬	১০২৯.৯৫	৬৪.৬৫	৬৯১.৭৬	-	-	১৭.৮৪	৪১০.২৪	১৫.৫১	২৬৪.৩৪	-	-	৪৪৫.৯৪	৫৬১৮.৮৪	-	-	১৬১.০৫	৫৬৩৬.৬৫	১০৬৬.৯০	১৪৯৩১.৩৮
	মোট	১৯৬৭.৮০	৮৭৫৬.৭১	৩৭৫.৯৮	১৬৭৩.১১	১০৫.৬৬	১৪৬৩.৪৮	৬৪.৬৫	৬৯১.৭৬	-	-	১৭.৮৪	৪১০.২৪	১৫.৫১	২৬৪.৩৪	-	-	৪৪৫.৯৪	৫৬১৮.৮৪	-	-	১৬১.০৫	৫৬৩৬.৬৫	১০৬৬.৯০	১৪৯৩১.৩৮
২০২১-	সরকারি	১৬২২.৯৭	৭২৯৪.৩৯	২০৯.০৫	১৩৭৯.৪৯	২৮.০২	৩৯২.০৬	-	-	-	-	-	-	-	-	-	-	১২.৫৯	১৬৩.৮২	-	-	-	-	১৮৭২.৬৩	৯২৯৭.৭৬
২০২২	বেসরকারি	৩০১.৯১	১৩৫৭.৩২	-	-	৭২.০৬	১০১১.৬৬	৭৬.০৮	৮২২.২৮	-	-	১৮.৪০	৪২৯.২৩	১৫.৫৪	২৭৭.২৮	-	-	৪৩৪.৬০	৫৬৩০.০০	-	-	১৬২.৭০	৫৬৯৪.৪৪	১০৮১.২৯	১৫২২২.২১
	মোট	১৯২৪.৮৮	৮৬৫১.৭১	২০৯.০৫	১৩৭৯.৪৯	১০০.০৮	১৪০৩.৭২	৭৬.০৮	৮২২.২৮	-	-	১৮.৪০	৪২৯.২৩	১৫.৫৪	২৭৭.২৮	-	-	৪৩৪.৬০	৫৬৩০.০০	-	-	১৬২.৭০	৫৬৯৪.৪৪	১০৮১.২৯	১৫২২২.২১
২০২২-	সরকারি	১৫৮৬.৯৭	১৩৭০৩.৫৫	২৭৫.৭৯	৪৪১২.৫৭	৭.৬১	১৪৫.৭০	-	-	-	-	-	-	-	-	-	-	১১.৭০	২১০.৬০	-	-	-	-	১৮৮২.০৭	১৮৪৭২.৪২
২০২৩	বেসরকারি	২৮১.৩৬	২৫৫৭.০৮	-	-	৭৩.২৬	১৫৮১.৩০	৭৪.২৭	১৪১০.১৭	-	-	৩৩.৪০	৯৩৯.৪৫	-	-	-	-	৩৪০.৯৬	৬১৩৭.৩৩	-	-	১৭৮.৭৭	৬২৫৬.৯৬	৯৮২.০২	১৮৮৮৭.২৯
	মোট	১৮৬৮.৩৩	১৬২৬০.৬৩	২৭৫.৭৯	৪৪১২.৫৭	৮০.৮৭	১৭৩২.০০	৭৪.২৭	১৪১০.১৭	-	-	৩৩.৪০	৯৩৯.৪৫	-	-	-	-	৩৪০.৯৬	৬১৩৭.৩৩	-	-	১৭৮.৭৭	৬২৫৬.৯৬	৯৮২.০২	১৮৮৮৭.২৯
২০২৩-	সরকারি	১৬৩৩.৭২	২৩৬৬৮.১৬	৯৭.৫৯	১৫৬১.৪৯	২.১২	৬৪.৪৮	-	-	-	-	-	-	-	-	-	-	১১.৬৭	২১০.০৯	-	-	-	-	১৭৪৫.১০	২৫৫০৪.২৩
২০২৪	বেসরকারি	২৩৫.৭০	৩৩৭৭.৩৪	-	-	৬১.৫০	১৮৭১.৮৪	৬৫.৬৪	১৯৬৯.৪০	-	-	৩২.১৬	৯৮০.৮৩	-	-	-	-	৩৪০.১২	৬১২২.৬৬	-	-	১৯৪.৫৩	৬৮০৮.৭৫	৯২৯.৬৬	২১১৩০.৪২
	মোট	১৮৬৯.৪২	২৭০৪৫.৫০	৯৭.৫৯	১৫৬১.৪৯	৬৩.৬২	১৯৩৩.৩৩	৬৫.৬৪	১৯৬৯.৪০	-	-	৩২.১৬	৯৮০.৮৩	-	-	-	-	৩৪১.৭৯	৬৩৩২.৩৫	-	-	১৯৪.৫৩	৬৮০৮.৭৫	৯২৯.৬৬	২১১৩০.৪২
২০২৪-	সরকারি	১০৭৮.৩৭	১৬৭১৪.৭৬	৭৪.০৬	১১৮৪.৯৯	১.৪৩	৪৪.৯৪	-	-	-	-	-	-	-	-	-	-	৯.৬৩	১৭৩.৩৫	-	-	-	-	১১৬৩.৪৯	১৮১১৮.০৪
২০২৫	বেসরকারি	২৩৮.৭৬	৩৭০০.৮৪	-	-	৩৯.৯৮	১২৫৯.২৪	৪৭.০২	১৪১০.৪৬	-	-	২৩.২৫	৭০৯.০৭	-	-	-	-	২৫৪.০৮	৪৫৭৩.৪১	-	-	১৫১.৭৪	৫৩১১.০১	৭৫৪.৮২	১৬৯৬৪.০৩
	মোট	১৩১৭.১৪	২০৪১৫.৬০	৭৪.০৬	১১৮৪.৯৯	৪.৪১	১৩০৪.১৮	৪৭.০২	১৪১০.৪৬	-	-	২৩.২৫	৭০৯.০৭	-	-	-	-	২৫৬.৭১	৪৭৪৬.৭৬	-	-	১৫১.৭৪	৫৩১১.০১	১৯১৮.৩২	৩৫০৮২.০৭

২০২৪-২৫ এর গ্যাস বিক্রয়ের শঙ্ক্যমাত্রা

১৭৭০.০০	২৪৭৮০.০০	১৫০.০০	২৪০০.০০	৯৯.০০	২৯৭০.০০	৮৩.০০	২৪৯০.০০	-	-	৩৯.০০	১১৮৯.৫০	-	-	-	-	-	-	৪৫২.০০	৮১৩৬.০০	-	-	২০৪.০০	৭১৪০.০০	২৭৯৭.০০	৪৯১০৫.৫০
---------	----------	--------	---------	-------	---------	-------	---------	---	---	-------	---------	---	---	---	---	---	---	--------	---------	---	---	--------	---------	---------	----------


২০২৪-২৫ এর চলতি মাস পর্যন্ত গ্যাস বিক্রয়ের শঙ্ক্যমাত্রা

১৩২৭.৫০	১৮৫৮৫.০০	১১২.৫০	১৮০০.০০	৭৪.২৫	২২২৭.৫০	৬২.২৫	১৮৬৭.৫০	-	-	২৯.২৫	৮৯২.১৩	-	-	-	-	-	-	৩৩৯.০০	৬১০২.০০	-	-	১৫৩.০০	৫৩৫৫.০০	২০৯৭.৭৫	৩৬৮২৯.১৩
---------	----------	--------	---------	-------	---------	-------	---------	---	---	-------	--------	---	---	---	---	---	---	--------	---------	---	---	--------	---------	---------	----------


২০২৪-২৫ এর চলতি মাসের গ্যাস বিক্রয়ের শঙ্ক্যমাত্রা

১৪৭.৫০	২০৬৫.০০	১২.৫০	২০০.০০	৮.২৫	২৪৭.৫০	৬.৯২	২০৭.৫০	-	-	৩.২৫	৯৯.১৩	-	-	-	-	-	-	৩৭.৬৭	৬৭৮.০০	-	-	১৭.০০	৫৯৫.০০	২৩৩.০৮	৪০৯২.১৩
--------	---------	-------	--------	------	--------	------	--------	---	---	------	-------	---	---	---	---	---	---	-------	--------	---	---	-------	--------	--------	---------

MIS P-2


17.05.25

মোহাম্মদ পারভেজ-উর-রহমান
উপ-ব্যবস্থাপক (এমআইএস ও শেয়ার)
বাজেট ও এমআইএস ডিপার্টমেন্ট
বাখরাবাদ গ্যাস ডিস্ট্রিবিউশন কোং লিঃ, কুমিল্লা।


(অমৃত লাল মজুমদার)
উপ-মহাব্যবস্থাপক (বাজেট ও এমআইএস)
বাখরাবাদ গ্যাস ডিস্ট্রিবিউশন কোম্পানী লিমিটেড
চাঁদাপুর, কুমিল্লা।

বাখরাবাদ গ্যাস ডিস্ট্রিবিউশন কোম্পানী লিমিটেড

গ্যাস ব্যবহার / বিক্রয়


মাস ভিত্তিকঃ

মাসঃ মার্চ - ২০২৫

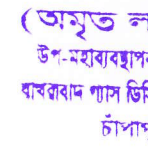
মূল্যঃ মিলিয়ন টাকায়

বছর	আইসক	বিদ্যুৎ		সাপ কারখানা		ক্যাপটিভ পাওয়ার		শিল্প		বানিজ্যিক		হোটেল এন্ড রেস্তোরাঁ		মুদ্র ও কুটির শিল্প		ইটখোলা		গৃহস্থালী		চা-বাগান		সি.এন.জি		মোট		
		পরিমাণ	মূল্য	পরিমাণ	মূল্য	পরিমাণ	মূল্য	পরিমাণ	মূল্য	পরিমাণ	মূল্য	পরিমাণ	মূল্য	পরিমাণ	মূল্য	পরিমাণ	মূল্য	পরিমাণ	মূল্য	পরিমাণ	মূল্য	পরিমাণ	মূল্য	পরিমাণ	মূল্য	
জুলাই ২০২৪	সরকারি	১৬৪.৩১	২,৫৪৬.৮১	-	-	০.১৮	৫.৭৫	-	-	-	-	-	-	-	-	-	-	১.০৯	১৯.৫৭	-	-	-	-	১৬৫.৫৮	২,৫৭২.১৪	
	বেসরকারি	১২.৯৫	২০০.৭৩	-	-	৪.৬৫	১৪৬.৪৩	৫.২৮	১৫৮.৪৩	-	-	-	-	-	-	-	-	-	-	-	-	-	-	-	-	
	মোট	১৭৭.২৬	২,৭৪৭.৫৫	-	-	৪.৮৩	১৬২.১৮	৫.২৮	১৫৮.৪৩	-	-	-	-	-	-	-	-	-	২৮.২৭	৫০৮.৮৮	-	-	১৫.৪৭	৫৪১.৪৮	৬৯.১৮	১,৬৩৪.০৩
আগষ্ট ২০২৪	সরকারি	১৬৪.১৮	২,৫৪৪.৭৬	-	-	০.১৮	৫.৬৭	-	-	-	-	-	-	-	-	-	-	-	১.০৫	১৮.৯৮	-	-	-	-	১৬৫.৪১	২,৫৬৯.৪১
	বেসরকারি	১২.২২	১৮৯.৩৯	-	-	৪.৪৪	১৩৯.৮২	৪.৮১	১৪৪.২৪	-	-	-	-	-	-	-	-	-	-	-	-	-	-	-	-	
	মোট	১৭৬.৪০	২,৭৩৪.১৫	-	-	৪.৬২	১৪৫.৪৮	৪.৮১	১৪৪.২৪	-	-	-	-	-	-	-	-	-	২৮.২৬	৫০৮.৬৬	-	-	১৫.৪৭	৫৪১.৪৮	৬৬.১২	১,৫৪৪.৮৫
সেপ্টেম্বর ২০২৪	সরকারি	১৫১.৭৫	২,৩৫২.২০	-	-	০.১৮	৫.৬০	-	-	-	-	-	-	-	-	-	-	-	১.০২	১৮.৩০	-	-	-	-	১৫২.৯৫	২,৩৭৬.১০
	বেসরকারি	২২.২০	৩৪৪.০৪	-	-	৫.০৮	১৬০.১১	৫.৬৩	১৬৮.৮৭	-	-	-	-	-	-	-	-	-	-	-	-	-	-	-	-	
	মোট	১৭৩.৯৫	২,৬৯৬.২৪	-	-	৫.২৬	১৬৫.৭১	৫.৬৩	১৬৮.৮৭	-	-	-	-	-	-	-	-	-	২৮.৩০	৫০৮.৩৬	-	-	১৫.৯৮	৫৫৭.৪৩	৭৯.৮৫	১,৮২৩.০৪
অক্টোবর ২০২৪	সরকারি	১৪৬.০৪	২,২৬৩.৭০	-	-	০.১৭	৫.৪৯	-	-	-	-	-	-	-	-	-	-	-	১.০৩	১৮.৬০	-	-	-	-	১৪৭.৩৪	২,২৮২.৪৯
	বেসরকারি	১৩.৯২	২১৫.৭৮	-	-	৫.০০	১৫৭.৪৯	৫.৫৬	১৬৬.৮৭	-	-	-	-	-	-	-	-	-	-	-	-	-	-	-	-	
	মোট	১৬০.৯৬	২,৪৭৯.৬৮	-	-	৫.১৭	১৬২.৯৮	৫.৫৬	১৬৬.৮৭	-	-	-	-	-	-	-	-	-	২৮.২৮	৫০৮.১১	-	-	১৬.১৭	৫২৬.৫৩	৭৯.৮৫	১,৯০০.০৪
নভেম্বর ২০২৪	সরকারি	১০৬.৫৬	১,৬৫১.৬৫	৬.৪৯	১০৩.৯১	০.১৬	৫.০৭	-	-	-	-	-	-	-	-	-	-	-	১.১০	১৯.৭৬	-	-	-	-	১০৮.৯১	১,৭৬৬.৬৮
	বেসরকারি	৩০.৯৯	৪৮০.৩৯	-	-	৪.৭৭	১৫০.২৬	৫.৩৩	১৫৯.৭৬	-	-	-	-	-	-	-	-	-	-	-	-	-	-	-	-	
	মোট	১৩৭.৫৫	২,১৩২.০৪	৬.৪৯	১০৩.৯১	৪.৯৩	১৫৫.৩২	৫.৩৩	১৫৯.৭৬	-	-	-	-	-	-	-	-	-	২৮.২৮	৫০৮.১১	-	-	১৬.১৭	৫২৬.৫৩	৭৯.৮৫	১,৯০০.০৪
ডিসেম্বর ২০২৪	সরকারি	৮৮.৯৪	১,৩৭৮.৫৩	১২.২৯	১৯৬.৬০	০.১৫	৪.৬২	-	-	-	-	-	-	-	-	-	-	-	১.১২	২০.১৯	-	-	-	-	১০২.৯৮	১,৫৯৫.৩৫
	বেসরকারি	৩২.৯৫	৫১০.৭৬	-	-	৪.৪৪	১৩৯.৮৫	৫.১৮	১৫৫.৫৪	-	-	-	-	-	-	-	-	-	-	-	-	-	-	-	-	
	মোট	১২১.৮৯	১,৮৮৯.২৯	১২.২৯	১৯৬.৬০	৪.৬৯	১৪৫.৪৭	৫.১৮	১৫৫.৫৪	-	-	-	-	-	-	-	-	-	২৮.২৮	৫০৮.১১	-	-	১৬.১৭	৫২৬.৫৩	১০২.৯৮	১,৫৯৫.৩৫
জানুয়ারি ২০২৫	সরকারি	৬০.১৯	৯৩২.৯৭	২৬.৪২	৪২২.৭১	০.১৫	৪.৫৮	-	-	-	-	-	-	-	-	-	-	-	১.১২	২০.১২	-	-	-	-	৮৭.৮৭	১,৩৮০.৩৮
	বেসরকারি	৪১.০৫	৬৩৬.২৭	-	-	৪.০৪	১২৭.১১	৫.৪০	১৬১.৯১	-	-	-	-	-	-	-	-	-	-	-	-	-	-	-	-	
	মোট	১০১.২৪	১,৫৬৯.২৪	২৬.৪২	৪২২.৭১	৪.১৮	১৩৯.৬৯	৫.৪০	১৬১.৯১	-	-	-	-	-	-	-	-	-	২৮.২৮	৫০৮.১১	-	-	১৬.১৭	৫২৬.৫৩	৮৭.৮৭	১,৩৮০.৩৮
ফেব্রুয়ারি ২০২৫	সরকারি	৭৫.৩২	১,১৬৭.৪৮	২৭.৫৫	৪৪০.৮৩	০.১২	৩.৭৩	-	-	-	-	-	-	-	-	-	-	-	১.০৭	১৯.০১	-	-	-	-	১০৪.৬০	১,৩১৬.৬৮
	বেসরকারি	৪০.৬১	৬২৯.৩৮	-	-	৩.৭৩	১১৭.৩৭	৫.০৬	১৫১.৮৪	-	-	-	-	-	-	-	-	-	-	-	-	-	-	-	-	
	মোট	১১৫.৯৩	১,৭৯৬.৮৬	২৭.৫৫	৪৪০.৮৩	৩.৮৬	১২৯.১১	৫.০৬	১৫১.৮৪	-	-	-	-	-	-	-	-	-	২৮.১৭	৫০৭.৮১	-	-	১৬.১৭	৫২৬.৫৩	১০৪.৬০	১,৩১৬.৬৮
মার্চ ২০২৫	সরকারি	১২১.০৭	১,৮৭৬.৬৬	১.৩১	২০.৯৪	০.১৪	৪.৪৬	-	-	-	-	-	-	-	-	-	-	-	১.০৩	১৮.৫৩	-	-	-	-	১২৩.৫৫	১,৯০৬.৫৯
	বেসরকারি	৩১.৮৮	৪৯৪.১০	-	-	৩.৮৩	১২০.৮০	৪.৭৭	১৪০.০১	-	-	-	-	-	-	-	-	-	-	-	-	-	-	-	-	
	মোট	১৫২.৯৫	২,৩৭০.৭৬	১.৩১	২০.৯৪	৩.৯৮	১২৫.২৬	৪.৭৭	১৪০.০১	-	-	-	-	-	-	-	-	-	২৮.১৭	৫০৭.৮১	-	-	১৬.১৭	৫২৬.৫৩	১২৩.৫৫	১,৯০৬.৫৯
এপ্রিল ২০২৫	সরকারি	-	-	-	-	-	-	-	-	-	-	-	-	-	-	-	-	-	-	-	-	-	-	-	-	
	বেসরকারি	-	-	-	-	-	-	-	-	-	-	-	-	-	-	-	-	-	-	-	-	-	-	-	-	
	মোট	-	-	-	-	-	-	-	-	-	-	-	-	-	-	-	-	-	-	-	-	-	-	-	-	
মে ২০২৫	সরকারি	-	-	-	-	-	-	-	-	-	-	-	-	-	-	-	-	-	-	-	-	-	-	-	-	
	বেসরকারি	-	-	-	-	-	-	-	-	-	-	-	-	-	-	-	-	-	-	-	-	-	-	-	-	
	মোট	-	-	-	-	-	-	-	-	-	-	-	-	-	-	-	-	-	-	-	-	-	-	-	-	
জুন ২০২৫	সরকারি	-	-	-	-	-	-	-	-	-	-	-	-	-	-	-	-	-	-	-	-	-	-	-	-	
	বেসরকারি	-	-	-	-	-	-	-	-	-	-	-	-	-	-	-	-	-	-	-	-	-	-	-	-	
	মোট	-	-	-	-	-	-	-	-	-	-	-	-	-	-	-	-	-	-	-	-	-	-	-	-	
সর্বমোটঃ	সরকারি	১,০৭৮.৩৭	১৬,৭১৪.৭৬	৭৪.০৬	১,১৮৪.৯৯	১.৪৩	৪৪.৯৪	-	-	-	-	-	-	-	-	-	-	-	৪.৬৩	১৭৩.৩৫	-	-	-	-	১,১৬৩.৪৯	১৮,১১৮.০৪
	বেসরকারি	২৩৮.৭৬	৩,৭০০.৮৪	-	-	৩৯.৯৮	১,২৫৯.২৪	৪৭.০২	১,৪১০.৪৬	-	-	-	-	-	-	-	-	-	-	-	-	-	-	-	-	-
	মোট	১,৩১৭.১৪	২০,৪১৫.৬০	৭৪.০৬	১,১৮৪.৯৯	৪১.৪১	১,৩০৪.১৮	৪৭.০২	১,৪১০.৪৬	-	-	-	-	-	-	-	-	-	৪.৬৩	১৭৩.৩৫	-	-	১৫.৭৪	৫,৩১১.০১	১,১৬৩.৪৯	১৮,১১৮.০৪

MIS P-3


17-05-25

মোহাম্মদ পারভেজ-উর-রহমান
উপ-ব্যবস্থাপক (এমআইএস ও শেয়ার)
বাজেট ও এমআইএস ডিপার্টমেন্ট
বাখরাবাদ গ্যাস ডিস্ট্রিবিউশন কো. লিম. কুমিল্লা।


(আমৃত লাল মজুমদার)
উপ-ব্যবস্থাপক (বাজেট ও এমআইএস)
বাখরাবাদ গ্যাস ডিস্ট্রিবিউশন কোম্পানী লিমিটেড
চাঁপাপুর, কুমিল্লা।

বাখরাবাদ গ্যাস ডিস্ট্রিবিউশন কোম্পানী লিমিটেড
বিদ্যুৎ উৎপাদন সংশ্লিষ্ট বিভিন্ন গ্রাহকের গ্যাস ব্যবহার ও মূল্যের বিবরণী


মাস ঃ মার্চ - ২০২৫

পরিমাণ ঃ এমএমসিএম

মূল্য ঃ মিলিয়ন টাকায়

মাস/বৎসর	বিদ্যুৎ উৎপাদন সংশ্লিষ্ট বিভিন্ন গ্রাহক						সর্বমোট	
	পিডিবি		আরপিপি/কিউআরপিপি		এসআইপিপি			
	পরিমাণ	মূল্য	পরিমাণ	মূল্য	পরিমাণ	মূল্য	পরিমাণ	মূল্য
জুলাই-২৪	১৬১.৩১	২৫০০.৩৫	১২.৯৫	২০০.৭৩	৩.০০	৪৬.৪৭	১৭৭.২৬	২,৭৪৭.৫৫
আগস্ট-২৪	১৬১.২৫	২৪৯৯.৪১	১২.২২	১৮৯.৩৯	২.৯৩	৪৫.৩৬	১৭৬.৪০	২,৭৩৪.১৫
সেপ্টেম্বর-২৪	১৪৮.৬৫	২৩০৪.০৯	২২.২০	৩৪৪.০৪	৩.১০	৪৮.১১	১৭৩.৯৫	২,৬৯৬.২৪
অক্টোবর-২৪	১৪৩.১৫	২২১৮.৭৮	১৩.৯২	২১৫.৭৮	২.৯০	৪৪.৯২	১৫৯.৯৭	২,৪৭৯.৪৮
নভেম্বর-২৪	১০৩.৮৬	১৬০৯.৮৫	৩০.৭৩	৪৭৬.২৬	২.৯৬	৪৫.৯১	১৩৭.৫৫	২,১৩২.০৩
ডিসেম্বর-২৪	৮৭.৩৮	১৩৫৪.৩৯	৩১.৮৫	৪৯৩.৭০	২.৬৬	৪১.২১	১২১.৮৯	১,৮৮৯.২৯
জানুয়ারি-২৫	৬২.২৬	৯৬৪.৯৬	৩৬.১০	৫৫৯.৬২	২.৮৮	৪৪.৬৫	১০১.২৪	১,৫৬৯.২৪
ফেব্রুয়ারি-২৫	৭৭.৪২	১১৯৯.৯৭	৩৫.৮১	৫৫৫.০৭	২.৭০	৪১.৮২	১১৫.৯৩	১,৭৯৬.৮৬
মার্চ-২৫	১২৩.৬৫	১৯১৬.৫৪	২৬.০৮	৪০৪.২৪	৩.২৩	৪৯.৯৯	১৫২.৯৫	২,৩৭০.৭৬
এপ্রিল-২৫							-	-
মে-২৫							-	-
জুন-২৫							-	-
মোট ঃ	১০৬৮.৯২	১৬৫৬৮.৩৩	২২১.৮৬	৩৪৩৮.৮৩	২৬.৩৫	৪০৮.৪৪	১৩১৭.১৪	২০৪১৫.৬০

MIS P-4


17.05.25

মোহাম্মদ পারভেজ-উর-রহমান
উপ-ব্যবস্থাপক (এমআইএস ও শেয়ার)
বাজেট ও এমআইএস ডিপার্টমেন্ট
বাখরাবাদ গ্যাস ডিস্ট্রিবিউশন কোং লিঃ, কুমিল্লা।



(অনূত লাল মজুমদার,
উপ-মহাব্যবস্থাপক (বাজেট ও এমআইএস)
বাখরাবাদ গ্যাস ডিস্ট্রিবিউশন কোম্পানী লিমিটেড
চাঁপাপুর, কুমিল্লা।

বাখরাবাদ গ্যাস ডিস্ট্রিবিউশন কোম্পানী লিঃ
সিস্টেম (লস)/গেইন বা ইউএফজি এর বিবরণী (সাময়িক)

মাস : মার্চ - ২০২৫
পরিমাণ : এমএমসিএম

০১। মোট গ্যাস ক্রয়	২৩৬.৪৬	
০২। নিজস্ব ব্যবহার	০.০১	
০৩। মোট গ্যাস বিক্রয়	২১১.৮৯	
০৪। সিস্টেম (লস)/গেইন	-২৪.৫৭	
০৫। শতকরা	-১০.৩৯%	

(লস)/গেইনের খাত	পরিমাণ	শতাংশ (%)	পরিমাণ (মিলিয়ন টাকা)	মন্তব্য
০৬। ট্রান্সমিশন (লস)	-	০.০০%		গ্যাস ক্রয় মূল্যের ভিত্তিতে লাভ/ক্ষতির পরিমাণ নির্ণয় করা হইল
০৭। টেকনিক্যাল (লস)	২.৯৬	১.২৫%		
০৮। ডমেষ্টিক ট্যারিফ (লস)	(২৯.৩৬)	-১২.৪২%		
০৯। নন-টেকনিক্যাল (লস)/গেইন নেট ইউএফজি (৪+৬+৭+৮)	(৫০.৯৭)	-২১.৫৬%		
মোট : (৯-৬-৭-৮)	(২৪.৫৭)	-১০.৩৯%	(৩৯৫.৯৬)	

সিস্টেম (লস)/গেইনের খাতওয়ারী বিভাজন :
(ফিল্ড/লাইন ভিত্তিক গ্যাস ক্রয় ও খাতওয়ারী বিক্রয়)

মূল্য : মিলিয়ন টাকায়

গ্যাস ক্রয়			গ্যাস বিক্রয়		(লস)/ গেইনের পরিমাণ	শতাংশ (%)	টাকায় লাভ/ (ক্ষতির)পরিমাণ	মন্তব্য
উৎপাদন কোম্পানীর নাম	গ্যাস ফিল্ড	পরিমাণ	খাত	পরিমাণ				
বিজিএফসিএল	বাখরাবাদ	০.১২	বিদ্যুৎ	১৫২.৯৫				খাতওয়ারী গ্যাস ক্রয় করা যায়না বিধায় খাতওয়ারী সিস্টেম (লস)/ গেইনের পরিমাণ নির্ণয় করা সম্ভব হইতেছে না।
	মেঘনা	৩.৭৬	কেপঃ পাওয়ার	৩.৯৮				
	হবিগঞ্জ	১৯.৯৬	সার কারখানা	১.৩১				
	তিতাস	৯.১৭	শিল্প কারখানা	৪.৭৭				
	মোট :	৩৩.০০	হোটেলের এন্ড রেঃ	২.০৫				
বাপেক্স	সালদা	২.৩৫	ক্ষুদ্র ও কুটির শিঃ					
	ফেঞ্চুগঞ্জ	৭.০৪	সিএনজি	১৭.৬৮				
	সুন্দলপুর	৩.০৪	গৃহস্থালী	২৯.১৬				
	বেগমগঞ্জ	৬.৩২						
	শ্রীকাইল	-						
	মোট :	১৮.৭৫						
এসজিএফএল	এ-বি লাইন (রশিদপুর)	৩৪.৮৭						
আই ও সি	সাংগু	-						
	ফেনী	-						
	ভাংগুরা	-						
	জালালাবাদ	৩০.৯০						
	বিবিয়ানা	৩৭.৭৩						
	মোট	৬৮.৬৩						
রি-এলএনজি	রি-এলএনজি	৮১.২০						
সর্বমোট :	২৩৬.৪৬	মোট বিক্রয় :	২১১.৮৯	(২৪.৫৭)	-১০.৩৯%	(৩৯৫.৯৬)		

মোহাম্মদ পারভেজ-উর-রহমান
উপ-ব্যবস্থাপক (এমআইএস ও শেয়ার)
বাজেট ও এমআইএস ডিপার্টমেন্ট
বাখরাবাদ গ্যাস ডিস্ট্রিবিউশন কোম্পানী লিঃ

(অমৃত লাল মজুমদার)
উপ-মহাব্যবস্থাপক (বাজেট ও এমআইএস)
বাখরাবাদ গ্যাস ডিস্ট্রিবিউশন কোম্পানী লিমিটেড
চাঁপাপুর, কুমিল্লা :

বাখরাবাদ গ্যাস ডিস্ট্রিবিউশন কোম্পানী লিঃ

সিস্টেম (লস)/গেইন এর বিবরণী


মাস : মার্চ - ২০২৫


পরিমাণ : মিলিয়ন ঘনমিটার

বৎসর ভিত্তিক

বৎসর	গ্যাস ক্রয়ের পরিমাণ					গ্যাস বিক্রয়ের পরিমাণ					সিস্টেম(লস)/গেইন	
	বিদ্যুৎ		সারকারখানা	অন্যান্য খাতসমূহ	মোট (২+৩+৪+৫)	বিদ্যুৎ		সারকারখানা	অন্যান্য খাতসমূহ	মোট (৭+৮+৯+১০)	সিস্টেম (লস)/গেইন (১১-৬)	গড় সিস্টেম (লস)/গেইন শতকরা হার (১২*১০০/৬)
	সরকারি	বেসরকারি				সরকারি	বেসরকারি					
১	২	৩	৪	৫	৬	৭	৮	৯	১০	১১	১২	১৩
২০১৯-২০	১৮৪০.৪৬	২৯৯.৭৪	৩৭৫.০৪	৭৭৩.১৯	৩২৯৬.৪৭	১৮৪০.৪৬	২৯৯.৭৪	৩৭৫.০৪	৮২৪.৫৩	৩৩২৯.৯৬	৩৩.৪৯	১.০২
২০২০-২১	১৬৮০.২৫	২৮৭.৫৫	৩৭৫.৯৮	৭৫১.৯৮	৩০৯৫.৭৯	১৬৮০.২৫	২৮৭.৫৫	৩৭৫.৯৮	৮২৪.৬৩	৩১৬৮.৪১	৭২.৬২	২.৩৫
২০২১-২২	১৬২২.৯৭	৩০১.৯১	২০৯.০৫	৮৪৯.৯৭	২৯৮৩.৯০	১৬২২.৯৭	৩০১.৯১	২০৯.০৫	৮১৯.৯৯	২৯৫৩.৯২	-২৯.৯৮	-১.০০
২০২২-২৩	১৫৮৬.৯৭	২৮১.৭০	২৭৫.৭৮	৮৯২.৫৫	৩০৩৭.০০	১৫৮৬.৯৭	২৮১.৩৬	২৭৫.৭৯	৭১৯.৯৭	২৮৬৪.০৯	-১৭২.৯১	-৫.৬৯
২০২৩-২৪	১৬৩৩.৭২	২৩৫.৭০	৯৭.৫৯	১০১৫.৫১	২৯৮২.৫২	১৬৩৩.৭২	২৩৫.৭০	৯৭.৫৯	৭০৭.৭৬	২৬৭৪.৭৭	-৩০৭.৭৫	-১০.৩২
২০২৪-২৫	১০৭৮.৩৭	২৩৮.৭৬	৭৪.০৬	৭৫৭.৯১	২১৪৯.১১	১০৭৮.৩৭	২৩৮.৭৬	৭৪.০৬	৫২৭.১২	১৯১৮.৩২	-২৩০.৭৯	-১০.৭৪
মাস ভিত্তিক												
জুলাই-২৪	১৬৪.৩১	১২.৯৫	-	৮২.১১	২৫৯.৩৭	১৬৪.৩১	১২.৯৫	-	৫৭.৫০	২৩৪.৭৬	-২৪.৬১	-৯.৪৯
আগস্ট-২৪	১৬৪.১৮	১২.২২	-	৮২.৬৪	২৫৯.০৪	১৬৪.১৮	১২.২২	-	৫৫.১৩	২৩১.৫৩	-২৭.৫১	-১০.৬২
সেপ্টেম্বর-২৪	১৫১.৭৫	২২.২০	-	৮০.৭৬	২৫৪.৭২	১৫১.৭৫	২২.২০	-	৫৮.৮৫	২৩২.৮০	-২১.৯১	-৮.৬০
অক্টোবর-২৪	১৪৬.০৪	১৩.৯২	-	৮৩.৬৮	২৪৩.৬৫	১৪৬.০৪	১৩.৯২	-	৫৯.৮৪	২১৯.৮১	-২৩.৮৪	-৯.৭৮
নভেম্বর-২৪	১০৬.৫৬	৩০.৯৯	৬.৪৯	৮০.৩১	২২৪.৩৬	১০৬.৫৬	৩০.৯৯	৬.৪৯	৫৯.২৪	২০৩.২৯	-২১.০৭	-৯.৩৯
ডিসেম্বর-২৪	৮৮.৯৪	৩২.৯৫	১২.২৯	৯২.৪৯	২২৬.৬৬	৮৮.৯৪	৩২.৯৫	১২.২৯	৫৯.৮১	১৯৩.৯৯	-৩২.৬৮	-১৪.৪২
জানুয়ারি-২৫	৬০.১৯	৪১.০৫	২৬.৪২	৯২.৩৯	২২০.০৫	৬০.১৯	৪১.০৫	২৬.৪২	৫৯.৯৩	১৮৭.৫৯	-৩২.৪৬	-১৪.৭৫
ফেব্রুয়ারি-২৫	৭৫.৩২	৪০.৬১	২৭.৫৫	৮১.৩৩	২২৪.৮১	৭৫.৩২	৪০.৬১	২৭.৫৫	৫৯.১৭	২০২.৬৫	-২২.১৬	-৯.৮৬
মার্চ-২৫	১২১.০৭	৩১.৮৮	১.৩১	৮২.২০	২৩৬.৪৬	১২১.০৭	৩১.৮৮	১.৩১	৫৭.৬৩	২১১.৮৯	-২৪.৫৭	-১০.৩৯
এপ্রিল-২৫											০.০০	
মে-২৫											০.০০	
জুন-২৫											০.০০	
মোট	১০৭৮.৩৭	২৩৮.৭৬	৭৪.০৬	৭৫৭.৯১	২১৪৯.১১	১০৭৮.৩৭	২৩৮.৭৬	৭৪.০৬	৫২৭.১২	১৯১৮.৩২	-২৩০.৭৯	-১০.৭৪

MIS P-6


 17.05.25
 মোহাম্মদ পারভেজ-উর-রহমান
 উপ-ব্যবস্থাপক (এমআইএস ও শেয়ার)
 বাজেট ও এমআইএস ডিপার্টমেন্ট
 বাখরাবাদ গ্যাস ডিস্ট্রিবিউশন কোং লিঃ, কুমিল্লা।


 (অমৃত লাল মজুমদার)
 উপ-মহাব্যবস্থাপক (বাজেট ও এমআইএস)
 বাখরাবাদ গ্যাস ডিস্ট্রিবিউশন কোম্পানী লিমিটেড
 চাঁপাপুর, কুমিল্লা।

বাখরাবাদ গ্যাস ডিস্ট্রিবিউশন কোম্পানী লিমিটেড

মাস : মার্চ - ২০২৫

আয় ও ব্যয়ের বিবরণ (সাময়িক)

(মিলিয়ন টাকায়)

ক্রমিক নং	বিবরণ	চলতি মাস (মার্চ-২৫)	বিগত মাস (ফেব্রুয়ারি-২৫)	বিগত বৎসর (২০২৩-২৪)	চলতি বৎসর এর ক্রমপুঞ্জিত (২০২৪ - ২০২৫)	
					প্রকৃত	লক্ষ্যমাত্রা
(ক)	আয় :	প্রকৃত	প্রকৃত	প্রকৃত	প্রকৃত	লক্ষ্যমাত্রা
	১। গ্যাস বিক্রয়	৩৮৬৬.১৪	৩৭৬০.২৫	৪৬৬৩৪.৬৬	৩৫০৮২.০৭	৩৬৮২৯.১৩
	২। অন্যান্য পরিচালন আয়	২০৭.৫৩	২০৭.৫৩	২৭৪৫.৯৫	১৮৬৭.৭৭	১৮৬৭.৭৭
	মোট বিক্রয় / পরিচালন আয়	৪০৭৩.৬৭	৩৯৬৭.৭৮	৪৯৩৮০.৬১	৩৬৯৪৯.৮৪	৩৮৬৯৬.৮৯
(খ)	খ) ব্যয় :					
	১। গ্যাস ক্রয় (ভ্যাট সহ)	৩৮১১.১৬	৩৬৮৬.২৪	৪৫৭১৮.৬৭	৩৪৭৪৮.০৪	৩২২৪৫.৪৮
	২। বেতন ও ভাতাদি	৮১.৭৪	৮১.৭৪	৯১৯.৬২	৭৩৫.৬২	৭৩৫.৬২
	৩। প্রশাসনিক ও ব্যবস্থাপনা ব্যয়	২৭.৫৬	২৭.৫৬	৩০৪.০০	২৪৮.০৩	২৪৮.০৩
	৪। গ্যাস উন্নয়ন তহবিল	৮২.১৯	৮১.৫৬	১০০১.০৩	৭৪৩.০৬	৭৪৩.০৭
	৫। হুইলিং চার্জ	২৩৬.৪১	২২৫.০৫	২৯৭৯.২৮	২১৪৯.২৮	২০৪৭.৯১
	৬। জ্বালানি নিরাপত্তা তহবিল	৮৫.৬৬	৮৪.৭৭	১০৪৬.৩২	৭৭৪.৮৮	৭৭৩.৮২
	৭। পেট্রোবাংলা মার্জিন	৭.৬৮	৬.২৫	১০৭.১৩	৬৯.৯৯	১৪৩.২৮
	৮। আরপিজিসিএল অপারেশনাল চার্জ	৮.৪৭	৯.১০	৯৬.৫৯	৭৬.৮০	৯১.২১
	৯। বিইআরসি গবেষণা তহবিল	৭.০৯	৬.৭৪	৮৯.৪৮	৬৪.৪৭	৬২.৯৩
	১০। সুদ	০.৭৪	০.৭৪	১০.১৭	৬.৬৮	৬.৬৮
	১১। অবচয় ও অবলোপন	৩২.০৯	৩২.০৯	৩৪২.১৫	২৮৮.৮২	২৮৮.৮২
	১২। কু-স্বণ সঞ্চিতি	১১.৭৮	১১.৭৮	১৩৯.৫৩	১০৬.০২	১০৬.০২
	১৩। মেরামত ও রক্ষণাবেক্ষণ	৫.৭৩	৫.৭৩	৫৭.৬০	৫১.৫৩	৫১.৫৩
	১৪। অন্যান্য ব্যয় (জনসংযোগ সহ)	০.৫২	০.৫২	৫.৯০	৪.৬৫	৪.৬৫
	মোট ব্যয় (১ হইতে ১৪ পর্যন্ত)	৪৩৯৮.৮১	৪২৫৯.৮৬	৫২৮১৭.৪৫	৪০০৬৭.৮৫	৩৭৫৪৯.৩৩
(গ)	পরিচালন মুনাফা (ক-খ)	-৩২৫.১৪	-২৯২.০৮	-৩৪৩৬.৮৫	-৩১১৮.০১	১১৪৭.৫৬
(ঘ)	বিবিধ আয়	৪৮.৮০	৪৮.৮০	৬৩৯.১০	৪৩৯.২০	৪৩৯.২০
(ঙ)	সুবিধাভোগী অংশীদারিত্ব তহবিল কর্তনপূর্ব মুনাফা/(লোকসান) (গ+ঘ)	-২৭৬.৩৪	-২৪৩.২৮	-২৭৯৭.৭৫	-২৬৭৮.৮১	১৫৮৬.৭৬
(চ)	সুবিধাভোগী অংশীদারিত্ব তহবিল	-	-	-	-	৭৯.৩৪
(ছ)	কর পূর্ব মুনাফা/(লোকসান) (ঙ - চ)	-২৭৬.৩৪	-২৪৩.২৮	-২৭৯৭.৭৫	-২৬৭৮.৮১	১৫০৭.৪২
(জ)	আয়কর	-	-	-	-	৪১৪.৫৪
(ঝ)	রাষ্ট্রীয় ঋণাগারে লভ্যাংশ প্রদান (অগ্রিম)	-	-	-	-	-
(ঞ)	মুনাফা সঞ্চিতি (রিটেইনড আর্নিংস) (ছ-জ-ঝ)	-২৭৬.৩৪	-২৪৩.২৮	-২৭৯৭.৭৫	-২৬৭৮.৮১	১০৯২.৮৮

MIS P-7

মোহাম্মদ পারভেজ-উর-রহমান
উপ-ব্যবস্থাপক (এমআইএস ও শেয়ার)
বাজেট ও এমআইএস ডিপার্টমেন্ট
বাখরাবাদ গ্যাস ডিস্ট্রিবিউশন কোং লিঃ, কুমিল্লা।

17.05.25

(অমৃত নাল মজুমদার)
উপ-মহাব্যবস্থাপক (বাজেট ও এমআইএস)
বাখরাবাদ গ্যাস ডিস্ট্রিবিউশন কোম্পানী লিমিটেড
চাঁদাপুর, কুমিল্লা।


বাখরাবাদ গ্যাস ডিস্ট্রিবিউশন কোম্পানী লিমিটেড
বকেয়া পাওনার বিবরণ (সাময়িক)


মাস : মার্চ - ২০২৫

মূল্যঃ মিলিয়ন টাকায়

ক্রমিক নং	গ্রাহক খাত	বিগত মাসের শেষ দিনে (২৮-০২-২৫) বকেয়া পাওনা	বিক্রয় (মার্চ - ২০২৫)	আদায় (মার্চ - ২০২৫)	চলতি মাসের শেষ দিনে (৩১-০৩-২৫) বকেয়া পাওনা	মাসিক গড় বিক্রয়	সমতুল্য মাস
১	২	৩	৪	৫	৬	৭	৮
১।	বিদ্যুৎ :						
	সরকারি	১,৬৫২.৯০	২১৬.৮০	১,০৬১.৭০	৮০৮.০০	২১৬.৮০	৩.৭৩
	বেসরকারি	৪৪,৩০১.১০	২,৩৮৮.৫০	৬২৭.৬০	৪৬,০৬২.০০	২,৩৮৮.৫০	১৯.২৮
	মোট :	৪৫,৯৫৪.০০	২,৬০৫.৩০	১,৬৮৯.৩০	৪৬,৮৭০.০০	২,৬০৫.৩০	১৭.৯৯
২।	সার :						
	সরকারি - এএফসিসিএল	১,৭৮৮.০০	২৪.৮০	-	১,৮১২.৮০	২৪.৮০	২০.০০
	সরকারি - মোট :	১,৭৮৮.০০	২৪.৮০	-	১,৮১২.৮০	২৪.৮০	
৩।	ক্যাপিটাল পাওয়ার :						
	সরকারি	৫.৫০	০.৫০	০.৪০	৫.৬০	০.৫০	১১.২০
	বেসরকারি	৩৯৮.৯০	১২২.৮০	১১৯.৪০	৪০২.৩০	১২২.৮০	৩.২৮
	মোট :	৪০৪.৪০	১২৩.৩০	১১৯.৮০	৪০৭.৯০	১২৩.৩০	৩.৩১
৪।	শিল্প :						
	সরকারি	-	-	-	-	-	-
	বেসরকারি	৩৫৬.৪০	১৪৫.০০	১৫৪.৭০	৩৪৬.৭০	১৪৫.০০	২.৩৯
	মোট :	৩৫৬.৪০	১৪৫.০০	১৫৪.৭০	৩৪৬.৭০	১৪৫.০০	২.৩৯
৫।	বানিজ্যিক :						
	ক) হোটেল এন্ড রেস্তুরেন্ট	২১৩.১০	৬৪.২০	৮৫.৯০	১৯১.৪০	৬৪.২০	২.৯৮
	মোট :	২১৩.১০	৬৪.২০	৮৫.৯০	১৯১.৪০	৬৪.২০	২.৯৮
৬।	সিএনজি :						
	সরকারি	-	-	-	-	-	-
	বেসরকারি	৯৫০.০০	৬২১.৪০	৬৫৫.২০	৯১৬.২০	৬২১.৪০	১.৪৭
	মোট :	৯৫০.০০	৬২১.৪০	৬৫৫.২০	৯১৬.২০	৬২১.৪০	১.৪৭
৭।	গৃহস্থালী :						
	সরকারি	২১৩.৩০	১৮.৬০	১৯.৬০	২১২.৩০	১৮.৬০	১১.৪১
	বেসরকারি	২,৭০৫.০০	৫০৯.৯০	৫১৮.৫০	২,৬৯৬.৪০	৫০৯.৯০	৫.২৯
	মোট :	২,৯১৮.৩০	৫২৮.৫০	৫৩৮.১০	২,৯০৮.৭০	৫২৮.৫০	৫.৫০
	মোট : সরকারি	৩,৬৫৯.৭০	২৬০.৭০	১,০৮১.৭০	২,৮৩৮.৭০	২৬০.৭০	১০.৮৯
	মোট : বেসরকারি	৪৮,৯২৪.৫০	৩,৮৫১.৮০	২,১৬১.৩০	৫০,৬১৫.০০	৩,৮৫১.৮০	১৩.১৪
	সর্বমোট :	৫২,৫৮৪.২০	৪,১১২.৫০	৩,২৪৩.০০	৫৩,৪৫৩.৭০	৪,১১২.৫০	১৩.০০

MIS P-8


17.05.25
মোহাম্মদ পারভেজ-উর-রহমান
উপ-ব্যবস্থাপক (এমআইএস ও শেয়ার)
বাজেট ও এমআইএস ডিপার্টমেন্ট
বাখরাবাদ গ্যাস ডিস্ট্রিবিউশন কো. লি., কুমিল্লা।


(অমৃত লাল মজুমদার)
উপ-সহায়ব্যবস্থাপক (বাজেট ও এমআইএস)
বাখরাবাদ গ্যাস ডিস্ট্রিবিউশন কোম্পানী লিমিটেড
চাঁপাপুর, কুমিল্লা।

বাখরাবাদ গ্যাস ডিস্ট্রিবিউশন কোম্পানী লিমিটেড

খাতওয়ারী গ্রাহক সংযোগের বিবরণী (সাময়িক) :


মাস : মার্চ - ২০২৫

ক্রঃ নং	গ্রাহক/খাত	চলতি মাস (মার্চ-২৫)	বিগত মাস (ফেব্রুয়ারি-২৫)	বিগত বৎসর (২০২৩-২৪)	চলতি বৎসর (২০২৪-২৫)	শুরু হইতে ক্রমপুঞ্জিত (নীট)	স্থায়ীভাবে বিচ্ছিন্ন		
							চলতি মাস	চলতি বৎসর	শুরু হইতে ক্রমপুঞ্জিত
১।	বিদ্যুৎ	লক্ষ্যমাত্রা	০	০	০	৪	০	০	০
		আবেদন পত্র জমা	০	০	০	০	০	০	০
		প্রকৃত	০	০	০	০	১৪	০	৮
২।	সার-কারখানা	লক্ষ্যমাত্রা	০	০	০	০	০	০	০
		আবেদন পত্র জমা	০	০	০	০	০	০	০
		প্রকৃত	০	০	০	০	১	০	০
৩।	শিল্প	লক্ষ্যমাত্রা	০	০	৩	১৬৬	০	০	০
		আবেদন পত্র জমা	০	০	০	০	০	০	০
		প্রকৃত	০	০	৩	০	১৬৬	০	৫৭
৪।	কেপটিভ পাওয়ার	লক্ষ্যমাত্রা	০	০	১	৪০	০	০	০
		আবেদন পত্র জমা	০	০	০	০	০	০	০
		প্রকৃত	০	০	১	০	৯৫	০	-১১
৫।	বাণিজ্যিকঃ হোটেল এন্ড রেস্টুরেন্ট	লক্ষ্যমাত্রা	০	০	০	১৬০৮	০	০	০
		আবেদন পত্র জমা	০	০	০	০	০	০	০
		প্রকৃত	০	০	০	০	১৬৯৪	০	৫৯৯
৬।	মৌসুমী	লক্ষ্যমাত্রা	০	০	০	১১	০	০	০
		আবেদন পত্র জমা	০	০	০	০	০	০	০
		প্রকৃত	০	০	০	০	০	০	৮৯
৭।	চা-বাগান	লক্ষ্যমাত্রা	০	০	০	০	০	০	০
		আবেদন পত্র জমা	০	০	০	০	০	০	০
		প্রকৃত	০	০	০	০	০	০	০
৮।	সিএনজি	লক্ষ্যমাত্রা	০	০	১	৫৮	০	০	০
		আবেদন পত্র জমা	০	০	০	০	০	০	০
		প্রকৃত	০	০	১	০	৮৬	০	৭
৯।	আবাসিক (বার্গার)	লক্ষ্যমাত্রা	০	০	২	২,২৭,৮২৫	০	০	০
		আবেদন পত্র জমা	০	০	০	০	০	০	০
		প্রকৃত	০	০	২	০	৪,৮৮,৮৯৭	২	৪১২
মোট :	লক্ষ্যমাত্রা	০	০	৭	০	২,২৯,৭১২	০	০	০
	আবেদন পত্র জমা	০	০	০	০	০	০	০	০
	প্রকৃত	০	০	৭	০	৪,৯০,৯৫৩	২	৪১৪	৩৯৮৭


সংযোগ বিচ্ছিন্নকরণ (স্থায়ী ও অস্থায়ী) ও পুনঃ সংযোগ বিবরণী :

গ্রাহক/খাত	চলতি মাস (মার্চ-২৫)		বিগত মাস (ফেব্রুয়ারি-২৫)		চলতি বৎসর (২০২৪-২০২৫)		(২০২৩-২০২৪)		মন্তব্য
	বিচ্ছিন্ন	পুনঃ সংযোগ	বিচ্ছিন্ন	পুনঃ সংযোগ	বিচ্ছিন্ন	পুনঃ সংযোগ	বিচ্ছিন্ন	পুনঃ সংযোগ	
বিদ্যুৎ									
সার - কারখানা									
ক্যাপঃ পাওয়ার				৪	৪	৫	৯	৭	
শিল্প		১	১	৯	৯	১২	১১	৫	
বাণিজ্য হোটেল এন্ড রেস্টুরেন্ট	৪	৬	৭	৭৩	৭৭	১১৪	৮১	৪৪	
মৌসুমী									
চা - বাগান									
সিএনজি						১	৩	৪	
আবাসিক	৫৫	৫০৫	২৫৩	২৬৪৯	২৭০৪	৪২১৪	৩০৪৭	২৬১১	
মোট :	৫৯	৫১২	২৬১	২৭৩৫	২৭৯৪	৪৩৪৬	৩১৫১	২৬৭১	

MIS P-9


17.05.25

মোহাম্মদ পারভেজ-উর-রহমান
উপ-ব্যবস্থাপক (এমআইএস ও শেয়ার)
বাজেট ও এমআইএস ডিপার্টমেন্ট
বাখরাবাদ গ্যাস ডিস্ট্রিবিউশন কোম্পানী লিমিটেড, কুমিল্লা।


(অমৃত লাল মজুমদার)
উপ-ব্যবস্থাপক (বাজেট ও এমআইএস)
বাখরাবাদ গ্যাস ডিস্ট্রিবিউশন কোম্পানী লিমিটেড
চাঁপাপুর, কুমিল্লা।

বাখরাবাদ গ্যাস ডিস্ট্রিবিউশন কোম্পানী লিমিটেড

গ্যাস পাইপ লাইন স্থাপনের বিবরণ ঃ

মাস ঃ মার্চ - ২০২৫
(দৈর্ঘ্য ঃ কিলোমিটার)

ক্রমিক নং	বিবরণ	লক্ষ্যমাত্রা	প্রকৃত	মন্তব্য
১।	চলতি মাস (মার্চ-২৫) ঃ			* সরকারি সিদ্ধান্তের আলোকে বিতরণ পাইপ লাইন নির্মাণ বন্ধ থাকায় ২০২৪-২০২৫ অর্থ বছরে বিতরণ পাইপ লাইন নির্মাণের লক্ষ্যমাত্রা নির্ধারণ করা হয়নি।
ক)	সঞ্চালন / পরিবহণ লাইন			
খ)	লেটারেল লাইন			
গ)	ফিডার মেইন ও সার্ভিস (বিতরণ) লাইন (৮", ৬", ৪", ৩", ২", ১", ৩/৪")			
	মোট ঃ	০.০০	০.০০	
২।	বিগত মাস (ফেব্রুয়ারি-২৫) ঃ			
ক)	সঞ্চালন / পরিবহণ লাইন			
খ)	লেটারেল লাইন			
গ)	ফিডার মেইন ও সার্ভিস (বিতরণ) লাইন (৮", ৬", ৪", ৩", ২", ১", ৩/৪")			
	মোট ঃ	০.০০	০.০০	
৩।	চলতি বৎসরের ক্রমপুঞ্জিত (২০২৪ - ২৫) ঃ			
ক)	সঞ্চালন / পরিবহণ লাইন			
খ)	লেটারেল লাইন			
গ)	ফিডার মেইন ও সার্ভিস (বিতরণ) লাইন (৮", ৬", ৪", ৩", ২", ১", ৩/৪")			
	মোট ঃ	০.০০	০.০০	
৪।	বিগত বৎসরের মোট (২০২৩ - ২৪) ঃ			
ক)	সঞ্চালন / পরিবহণ লাইন			
খ)	লেটারেল লাইন			
গ)	ফিডার মেইন ও সার্ভিস (বিতরণ) লাইন (৮", ৬", ৪", ৩", ২", ১", ৩/৪")			
	মোট ঃ	০.০০	০.০০	
৫।	প্রারম্ভ হইতে ক্রমপুঞ্জিত (চলতি মাস পর্যন্ত) ঃ			
ক)	সঞ্চালন / পরিবহণ লাইন (১০", ৮")	৮৭.৪৭	৮৭.৪৭	
খ)	লেটারেল লাইন (২৪", ২০", ১৬", ১২", ১০", ৮", ৬", ৪", ৩")	২২২.৮৪	২১৬.৮৯	
গ)	ফিডার মেইন ও সার্ভিস (বিতরণ) লাইন (১২", ১০", ৮", ৬", ৪", ৩", ২", ১", ৩/৪")	২৮৬২.২২	৩৫৯০.৩৫	
	মোট ঃ	৩১৭২.৫৩	৩৮৯৪.৭১	

MIS P-10

মোহাম্মদ পারভেজ-উর-রহমান
উপ-ব্যবস্থাপক (এমআইএস ও শেয়ার)
বাজেট ও এমআইএস ডিপার্টমেন্ট
বাখরাবাদ গ্যাস ডিস্ট্রিবিউশন কোং লিঃ, কুমিল্লা।

17.05.25

(অমৃত লাল মজুমদার)
উপ-মহাব্যবস্থাপক (বাজেট ও এমআইএস)
বাখরাবাদ গ্যাস ডিস্ট্রিবিউশন কোম্পানী লিমিটেড
চাঁপাপুর, কুমিল্লা।

বাখরাবাদ গ্যাস ডিস্ট্রিবিউশন কোম্পানী লিমিটেড

রাষ্ট্রীয় কোষাগারে অর্থ প্রদানের বিবরণ (সাময়িক)


মাস : মার্চ - ২০২৫

মিলিয়ন টাকায়

ক্রমিক নং	বিবরণ	চলতি মাস (মার্চ-২৫)	বিগত মাস (ফেব্রুয়ারি- ২৫)	বিগত বৎসরের মোট (২০২৩-২০২৪)	চলতি বৎসরের ক্রমপুঞ্জিত (২০২৪-২০২৫) (চলতি মাস পর্যন্ত)
১।	প্রকৃত প্রদান ভিত্তিক :				
ক)	আবগারী শুল্ক / ভ্যাট ও সাপ্লিমেন্টারী কর (শুধু উৎপাদন কোম্পানীর জন্য প্রযোজ্য)				
খ)	আয়কর	৫২.৮০	৬১.৯০	৬০০.০০	৪৫৪.৬০
গ)	রাষ্ট্রীয় কোষাগারে লভ্যাংশ প্রদান			৭৫.০০	-
ঘ)	কাষ্টম কর / সিডি ভ্যাট	১.৪০		-	৬.৪০
ঙ)	ডি এস এল	৯.৫০		৩৯.৬০	২৮.৫০
চ)	অন্যান্য (রিটেইনড আর্নিস খাতে পরিশোধসহ)			১৫.২০	২.১০
	মোট :	৬৩.৭০	৬১.৯০	৭২৯.৮০	৪৯১.৬০

২।	একক্যাল ভিত্তিক :				
ক)	আবগারী শুল্ক / ভ্যাট ও সাপ্লিমেন্টারী কর (শুধু উৎপাদন কোম্পানীর জন্য প্রযোজ্য)				
খ)	আয়কর	৫২.৮০	৬১.৯০	৬০০.০০	৪৫৪.৬০
গ)	রাষ্ট্রীয় কোষাগারে লভ্যাংশ প্রদান	-	-	৭৫.০০	-
ঘ)	কাষ্টম কর / সিডি ভ্যাট	১.৪০	-	-	৬.৪০
ঙ)	ডি এস এল	৯.৫০	-	৩৯.৬০	২৮.৫০
চ)	অন্যান্য (রিটেইনড আর্নিস খাতে পরিশোধসহ)	-	-	১৫.২০	২.১০
	মোট :	৬৩.৭০	৬১.৯০	৭২৯.৮০	৪৯১.৬০

MIS P-11

 17.05.25

মোহাম্মদ পারভেজ-উর-রহমান
উপ-ব্যবস্থাপক (এমআইএস ও শেয়ার)
বাজেট ও এমআইএস ডিপার্টমেন্ট
বাখরাবাদ গ্যাস ডিস্ট্রিবিউশন কোম্পানী লিমিটেড, কুমিল্লা।



(অমৃত লাল মজুমদার)
উপ-সহ-ব্যবস্থাপক (বাজেট ও এমআইএস)
বাখরাবাদ গ্যাস ডিস্ট্রিবিউশন কোম্পানী লিমিটেড
চাঁপাপুর, কুমিল্লা।

BAKHRABAD GAS DISTRIBUTION COMPANY LIMITED
SCALE WISE MANPOWER STATISTICS


Month: March-2024


Sl. No.	Scale	Officer					Staff			Grand Total
		Scale of the post	Nos.	Selection grade/Time scale	Nos.	Total	Scale of the post	Selection grade/Time scale	Total	
A. 1	66000-76490	MD (In-charge / Addi. charge)	1			1				1
2	56500-74400	GM/Secretary	6			6				6
3	50000-71200	GM/Secretary (In-charge / Addi. charge)	0			0				0
4	50000-71200	DGM	27			27				27
5	50000-71200	DGM(In- Charge)								0
6	43000-69850	DGM(Addi. Charge)				0				0
7	50000-71200	Manager				0				0
8	43000-69850	Manager	27	Manager (In-charge / Addi. charge)		27				27
9	35500-67010	Manager (In-charge / Addi. charge)	1	Manager (In-charge / Addi. charge)		1				1
10	43000-69850			D.M.		0				0
11	35500-67010	Deputy Manager	71			71				71
12	35500-67010	Assistant Manager				0				0
13	29000-63410			AM/AO/ SAE	2	2				2
14	23000-55470	DM/AM/AO/ SAE		AM/AO/ SAE	2	2	13	13		15
15	22000-53060	DM (Addi. Charge)		AO/SAE		0	17	17		17
16	22000-53060	AM/AE/ AO/SAE	97			97				97
17	16000-38640	AO/SAE	24	AM/AO/ SAE		24	17	17		41
18	12500-30230	-		-			18	18		18
19	11300-27300	-		-			22		22	22
20	11000-26590	-		-			3	8	11	11
21	10200-24680	-		-			3		3	3
22	9700-23490	-		-			10		10	10
23	9300-22490	-		-			1		1	1
24	9000-21800	-		-						
25	8800-21310	-		-			43		43	43
Sub -Total (A) :			254		4	258	72	83	155	413
B. Casual/Master Roll/Out sourcing/No work no pay :										
1	Officer									-
2	Staff									303
3	Labour									-
Sub -Total (B) :										303
Grand Total (A+B) :										716

Remarks :

1	Deputed in BGDCL (Officer - 06 and Staff - 03)	9
2	Deputed from BGDCL (Officer - 07 and Staff - 01)	8

০১। কোম্পানীর অনুমোদিত সাংগঠনিক কাঠামো অনুযায়ী মোট জনবল ১১০৬ জন (কর্মকর্তা - ৪৫০ জন, কর্মচারী - ৬৫৬ জন)। সাংগঠনিক কাঠামোর সংস্থান অনুযায়ী অনুমোদিত ৬৫৬ জন কর্মচারীর বিপরীতে নিয়মিত ১৫৫ জন এবং আউটসোর্সিং ব্যবস্থায় ৩০৩ জন সহ সর্বমোট (৪১৩ + ৩০৩) = ৭১৬ জন কর্মরত।


17.05.25
মোহাম্মদ পারভেজ-উর-রহমান
উপ-ব্যবস্থাপক (এমআইএস ও শেয়ার)
বাজেট ও এমআইএস ডিপার্টমেন্ট
বাখরাবাদ গ্যাস ডিস্ট্রিবিউশন কোং লিঃ, কুমিল্লা।


(অমৃত লাল মজুমদার)
উপ-ব্যবস্থাপক (বাজেট ও এমআইএস)
বাখরাবাদ গ্যাস ডিস্ট্রিবিউশন কোম্পানী লিমিটেড
চাঁপাপুর, কুমিল্লা।