

মাসিক এম.আই.এস প্রতিবেদন
Monthly MIS Report

মাস : জুলাই

বৎসর : ২০২৫



বাখরাবাদ গ্যাস ডিস্ট্রিবিউশন কোম্পানী লিমিটেড
(পেট্রোবাংলার একটি কোম্পানী)

BAKHRABAD GAS DISTRIBUTION COMPANY LIMITED
(A Company of Petrobangla)

প্রধান কার্যালয় :

চাঁপাপুর, কুমিল্লা।

পি. ও বক্স নং-৯৭, কুমিল্লা-৩৫০০।

দূরালোপনী : ০৮১-৬৮৮৪১

পিএবিএক্স : ০৮১-৬৫৭৯১-৯৫

ফ্যাক্স : ৮৮০-৮১-৭৭১৯৯

ই-মেইল : lo@bgdcl.org.bd & ho@bgdcl.org.bd.

ওয়েব সাইট : www.bgdcl.org.bd.

এম আই এস প্রতিবেদন

M I S R E P O R T

জুলাই-২০২৫

বাখরাবাদ গ্যাস ডিস্ট্রিবিউশন কোম্পানী লিমিটেড

BAKHRABAD GAS DISTRIBUTION COMPANY LIMITED

(পেট্রোবাংলার একটি কোম্পানি)

(A Company of Petrobangla)

প্রধান কার্যালয়,

চাঁপাপুর, কুমিল্লা - ৩৫০০

বাখরাবাদ গ্যাস ডিস্ট্রিবিউশন কোম্পানী লিমিটেড

(পেট্রোবাংলার একটি কোম্পানি)

বাজেট এন্ড এমআইএস ডিপার্টমেন্ট, প্রধান কার্যালয়

চাঁপাপুর, কুমিল্লা - ৩৫০০

মাসিক এমআইএস প্রতিবেদন

জুলাই-২০২৫

সূচিপত্র

ক্রমিক নং	বিবরণ	পৃষ্ঠা
১।	গ্যাস ক্রয়	১
২।	গ্যাস ব্যবহার / বিক্রয় (বিদ্যুৎ উৎপাদন সংশ্লিষ্ট গ্রাহক তথ্যসহ)	২ - ৪
৩।	সিস্টেম (লস) / গেইন (ইউএফজি)	৫ - ৬
৪।	আয় ও ব্যয়	৭
৫।	বকেয়া পাওনা	৮
৬।	খাতওয়ারী গ্যাস সংযোগ প্রদান এবং সংযোগ বিচ্ছিন্নকরণ ও পুনঃ সংযোগ প্রদান	৯
৭।	গ্যাস পাইপ লাইন স্থাপন	১০
৮।	রাষ্ট্রীয় কোষাগারে অর্থ প্রদান	১১
৯।	বেতন স্কেল অনুযায়ী জনশক্তি	১২

বাখরাবাদ গ্যাস ডিস্ট্রিবিউশন কোম্পানী লিমিটেড

গ্যাস ক্রয়ের বিবরণ (সাময়িক)

মাস : জুলাই - ২০২৫
পরিমাণ : মিলিয়ন ঘনমিটার
মূল্য : মিলিয়ন টাকায়

ক্রমিক নং	বিবরণ	গ্যাস ক্রয়		মন্তব্য
		পরিমাণ	মূল্য	
১।	চলতি মাস (জুলাই-২৫)	২৪৭.৭০	৩৯৮৩.৮৬	
২।	বিগত মাস (জুন-২৫)	২৩৮.২৩	৩৮৫৮.৭৬	
৩।	চলতি বৎসর (২০২৫-২৬)	২৪৭.৭০	৩৯৮৩.৮৬	
৪।	বিগত বৎসর (২০২৪-২৫)	২৮৬৫.৯৯	৪৬৩৪৭.১৫	
৫।	শুরু হইতে জুন-২০১০ পর্যন্ত	৪৬৬৫০.৪৬	৮৪৪১৮.১২	
৬।	শুরু হইতে চলতি মাস পর্যন্ত	৯২৫৩৯.৫৮	৩৬৩৪৫৫.৪৩	

ক্রয়কৃত গ্যাসের ক্ষেত্রওয়ারী পরিমাণ :

ক্রমিক নং	কোম্পানীর নাম	গ্যাস ক্ষেত্র/ লাইন	চলতি মাস (জুলাই-২৫)	বিগত মাস (জুন-২৫)	চলতি বৎসর (২০২৫-২৬)	বিগত বৎসর (২০২৪-২৫)	শুরু হইতে জুন - ২০১০ পর্যন্ত	শুরু হইতে চলতি মাস পর্যন্ত	মন্তব্য
১।	বিজিএফসিএল	১। বাখরাবাদ	০.১২	০.১২	০.১২	১.৩৯	১৫,৯৫৯.৪৫	১৬,১২০.৫৬	৩০/০৬/২০০১ পর্যন্ত
		২। ফেনী	-	-	-	-	১,১১৮.৪৩	১,১১৮.৪৩	
		৩। মেঘনা	৩.৮৯	৩.৮৮	৩.৮৯	৪২.১৫	১,০১১.৯৩	২,০৭৭.১০	
		৪। সালদা	-	-	-	-	৫০৮.৮১	৫০৮.৮১	
		৫। হবিগঞ্জ	২০.৫৮	১৯.৭৭	২০.৫৮	২৩৮.৪৯	১,৬০১.৬৮	৮,৮৯৯.৫৪	
		৬। তিতাস	৮.৩১	৮.৭৭	৮.৩১	১০৬.১৬	১,৪৫১.০২	৫,২৩৭.০৭	
		মোট :	৩২.৯০	৩২.৫৪	৩২.৯০	৩৮৮.২০	২১,৬৫১.৩২	৩৩,৯৬১.৫১	
	বাপেক্স	১। সালদা	৪.১৫	৩.১৬	৪.১৫	২৯.৬৯	১,২২২.৪৭	২,১৩৮.৮৭	০১/০৭/২০০১ হইতে
		২। ফেঞ্চুগঞ্জ	৬.৩৯	৫.৬৩	৬.৩৯	৮০.২১	২৭৯.৮০	৩,১৪৩.০৬	১৭/০৩/২০১২ হইতে
		৩। সুন্দলপুর	১.৯৮	১.৭৬	১.৯৮	৩৩.৭২	-	৭৭০.১৬	
		৪। বেগমগঞ্জ	৯.৩২	৯.৪১	৯.৩২	৭৯.৫৮	-	৫২৬.১৬	
		৫। শ্রীকাইল	-	-	-	-	-	২০৭.৪৮	জুন ২০১৫ হইতে
		মোট :	২১.৮৪	১৯.৯৬	২১.৮৪	২২৩.২১	১,৫০২.২৭	৬,৭৮৫.৭৪	
৩।	এসজিএফএল	রশিদপুর	৩৪.১৪	৩৩.৫৯	৩৪.১৪	৪২৩.৭৫	৯,৫৪৫.৬৪	১৪,১৫২.২৩	
৪।	আইওসি	১। সাংগু	-	-	-	-	১৩,১৩৮.০৫	১৩,১৩৮.০৫	০২/১১/২০০৪ হইতে
		২। ফেনী	-	-	-	-	৬৪৮.২৩	৬৪৮.২৩	
		৩। ভাংগুরা	-	-	-	-	১৬৪.৯৫	১৬৪.৯৫	
		৪। জালালাবাদ	৫৮.২৪	৫৩.২৯	৫৮.২৪	৪৫৬.১৫	-	১০,২৮৮.৯২	০১/০৭/২০১১ হইতে
		৫। বিবিয়ানা	২৯.২৪	১৭.৬৬	২৯.২৪	৩৯৪.৭৭	-	৭,৪৬৯.৩৪	০১/০৯/২০১৫ হইতে
		মোট :	৮৭.৪৮	৭০.৯৫	৮৭.৪৮	৮৫০.৯২	১৩,৯৫১.২৩	৩১,৭০৯.৪৯	
৫।	রি-এলএনজি	রি-এলএনজি	৭১.৩৫	৮১.২০	৭১.৩৫	৯৭৯.৯২	-	৫,৯৩০.৬১	ডিসেম্বর ১৮ হইতে
		মোট :	২৪৭.৭০	২৩৮.২৩	২৪৭.৭০	২,৮৬৫.৯৯	৪৬,৬৫০.৪৬	৯২,৫৩৯.৫৮	

মোহাম্মদ পারভেজ-উর-রহমান
উপ-ব্যবস্থাপক (এমআইএস ও শেয়ার)
বাজেট ও এমআইএস ডিপার্টমেন্ট
বাখরাবাদ গ্যাস ডিস্ট্রিবিউশন কোং লিঃ, কুমিল্লা।

২২-০৭-২৫

জাহাঙ্গীর হোসেন
উপ-ব্যবস্থাপক (বাজেট ও এমআইএস)
বিজিডিসিএল, কুমিল্লা।

বাখরাবাদ গ্যাস ডিস্ট্রিবিউশন কোম্পানী লিমিটেড

গ্যাস ব্যবহার / বিক্রয়

মাসঃ জুলাই - ২০২৫

মূল্যঃ মিলিয়ন টাকায়

বৎসর ভিত্তিকঃ

পরিমান-এম.এম.সি.এম

বৎসর	গ্রাহক	বিদ্যুৎ		সার কারখানা		ক্যাপিটাল পাওয়ার		শিল্প		বানিজ্যিক		হোটেল এন্ড রেস্তোরাঁ		ক্ষুদ্র ও কুটির শিল্প		ইটখোলা		গৃহস্থালী		চা-বাগান		সি.এন.জি		মোট			
		পরিমান	মূল্য	পরিমান	মূল্য	পরিমান	মূল্য	পরিমান	মূল্য	পরিমান	মূল্য	পরিমান	মূল্য	পরিমান	মূল্য	পরিমান	মূল্য	পরিমান	মূল্য	পরিমান	মূল্য	পরিমান	মূল্য	পরিমান	মূল্য		
২০১৯-২০২০	সরকারি	১৮৩২.৩৯	৮১৫৪.১১	৩৭৫.০৪	১৬৬৮.৯৩	২৯.৭২	৪১১.৬২	-	-	-	-	-	-	-	-	-	-	-	-	-	-	-	-	-	-	-	
	বেসরকারি	৩০৭.৮১	১৩৬৯.৭৬	-	-	৭৪.৭৭	১০৩৫.১১	৬২.১১	৬৬৪.৩৩	-	-	১৭.৭১	৪০৭.৩২	১৬.৯৫	২৮৮.৮২	-	-	-	-	৪৪৭.৮১	৫৬৪২.৩০	-	-	১৫১.৮১	৫৩১৩.১৩	১০৪৪.৩১	১৪০২৪.৬৩
	মোট	২১৪০.২০	৯৫২৩.৮৭	৩৭৫.০৪	১৬৬৮.৯৩	১০৪.৬৪	১৪৪৬.৭৩	৬২.১১	৬৬৪.৩৩	-	-	১৭.৭১	৪০৭.৩২	১৬.৯৫	২৮৮.৮২	-	-	-	-	৪৪৭.৬২	৫৬৪২.৩০	-	-	১৫১.৮১	৫৩১৩.১৩	২১৪০.২০	২৪৪৩৩.৬৭
২০২০-২০২১	সরকারি	১৬৮০.২৫	৭৪৭৭.১১	৩৭৫.৯৮	১৬৭৩.১১	৩১.৩০	৪৩৩.৫৩	০.০০	০.০০	-	-	-	-	-	-	-	-	-	-	১৩.৯৮	১৭৬.১৬	-	-	-	-	২১০১.৫১	৯৭৫৯.৯১
	বেসরকারি	২৮৭.৫৫	১২৭৯.৬০	-	-	৭৪.৩৬	১০২৯.৯৫	৬৪.৬৫	৬৯১.৭৬	-	-	১৭.৮৪	৪১০.২৪	১৫.৫১	২৬৪.৩৪	-	-	-	-	৪৪৫.৯৪	৫৬১৮.৮৪	-	-	১৬১.০৫	৫৬৩৬.৬৫	১০৬৬.৯০	১৪৯৩১.৩৮
	মোট	১৯৬৭.৮০	৮৭৫৬.৭১	৩৭৫.৯৮	১৬৭৩.১১	১০৫.৬৬	১৪৬৩.৪৮	৬৪.৬৫	৬৯১.৭৬	-	-	১৭.৮৪	৪১০.২৪	১৫.৫১	২৬৪.৩৪	-	-	-	-	৪৪৫.৯৪	৫৬১৮.৮৪	-	-	১৬১.০৫	৫৬৩৬.৬৫	১০৬৬.৯০	১৪৯৩১.৩৮
২০২১-২০২২	সরকারি	১৬২২.৯৭	৭২৯৪.৩৯	২০৯.০৫	১৩৭৯.৪৯	২৮.০২	৩৯২.০৬	-	-	-	-	-	-	-	-	-	-	-	-	-	-	-	-	-	-	-	-
	বেসরকারি	৩০১.৯১	১৩৫৭.৩২	-	-	৭২.০৬	১০১১.৬৬	৭৬.০৮	৮২২.২৮	-	-	-	-	-	-	-	-	-	-	১৬.৫৯	১৬৩.৮২	-	-	১৬২.৭০	৫৬৩৬.৬৫	১৮৭২.৬৩	২৪৯২১.৭৬
	মোট	১৯২৪.৮৮	৮৬৫১.৭১	২০৯.০৫	১৩৭৯.৪৯	১০০.০৮	১৪০৩.৭২	৭৬.০৮	৮২২.২৮	-	-	-	-	-	-	-	-	-	-	১৬২.৭০	১৬৩৬.৬৫	-	-	১৬২.৭০	৫৬৩৬.৬৫	১৮৭২.৬৩	২৪৯২১.৭৬
২০২২-২০২৩	সরকারি	১৫৮৬.৯৭	২৩৩০.৫৫	২৭৫.৭৯	৪৪১২.৫৭	৭.৬১	১৪৫.৭০	-	-	-	-	-	-	-	-	-	-	-	-	১১.৭০	২১০.৬০	-	-	-	-	১৮৮২.০৭	১৮৪৪২.৭২
	বেসরকারি	২৮১.৩৬	২৫৫৭.০৮	-	-	৭৩.২৬	১৫৮৬.৩০	৭৪.২৭	১৪১০.১৭	-	-	৩৩.৪০	৯৩৯.৪৫	-	-	-	-	-	-	৩৪০.৯৬	৬১৩৭.৩৩	-	-	১৭৮.৭৭	৬২৫৬.৯৬	৯৮২.০২	১৮৮৮৭.২৯
	মোট	১৮৬৮.৩৩	৪৮৮৭.৬৩	২৭৫.৭৯	৪৪১২.৫৭	৮০.৮৭	১৭৩২.০০	৭৪.২৭	১৪১০.১৭	-	-	৩৩.৪০	৯৩৯.৪৫	-	-	-	-	-	-	৩৫২.৬৬	৬৩৪৭.৯৩	-	-	১৭৮.৭৭	৬২৫৬.৯৬	২৮৬৪.০৯	৩৭৩৫৯.৭১
২০২৩-২০২৪	সরকারি	১৬৩৩.৭২	২৩৬৬৮.১৬	৯৭.৫৯	১৫৬১.৪৯	২.১২	৬৪.৪৮	-	-	-	-	-	-	-	-	-	-	-	-	১১.৬৭	২১০.০৯	-	-	-	-	১৭৪৫.১০	২৫৫০৪.২৩
	বেসরকারি	২৩৫.৭০	৩৩৭৭.৩৪	-	-	৬১.৫০	১৮৭১.৮৪	৬৫.৬৪	১৯৬৯.৪০	-	-	৩২.১৬	৯৮০.৮৩	-	-	-	-	-	-	৩৪০.১২	৬১২২.২৬	-	-	১৯৪.৫৩	৬৮০৮.৭৫	৯২৯.৬৬	২১১৩০.৪২
	মোট	১৮৬৯.৪২	২৭০৪৫.৫০	৯৭.৫৯	১৫৬১.৪৯	৬৩.৬২	১৯৩৬.৩৩	৬৫.৬৪	১৯৬৯.৪০	-	-	৩২.১৬	৯৮০.৮৩	-	-	-	-	-	-	৩৫৪.৭৯	৬৩৩২.৩৫	-	-	১৯৪.৫৩	৬৮০৮.৭৫	২৬৭৪.৭৬	৪৬৬৩৪.৬৫
২০২৪-২০২৫	সরকারি	১৪৭৩.৮৫	২২৮৪৪.৬৬	৭৪.০৬	১১৮৪.৯৯	১.৮৮	৫৯.১১	-	-	-	-	-	-	-	-	-	-	-	-	১২.৯৪	২৩২.৯৫	-	-	-	-	১৫৬২.৭৩	২৪৩২১.৭১
	বেসরকারি	৩২৬.৪৮	৫০৬০.৪৫	-	-	৫২.৩৫	১৬৪৯.১৫	৬২.২৮	১৮৬৮.৩১	-	-	৩০.৫৯	৯৩৩.১৩	-	-	-	-	-	-	৩৩৯.৫৭	৬১২২.২৫	-	-	২০৮.৭২	৭৩০৫.১৬	১০১৯.৯৯	২২৯২৮.৪৫
	মোট	১৮০০.৩৩	২৭৯০৫.১১	৭৪.০৬	১১৮৪.৯৯	৫.২৩	১৭০৮.২৭	৬২.২৮	১৮৬৮.৩১	-	-	৩০.৫৯	৯৩৩.১৩	-	-	-	-	-	-	৩৫২.৫১	৬৩৪৫.২০	-	-	২০৮.৭২	৭৩০৫.১৬	২৫৮২.৭২	৪৭২৫০.১৬
২০২৫-২০২৬	সরকারি	১৩৬.৫২	২১১৬.১৩	-	-	০.১৬	৫.১২	০.০০	-	-	-	-	-	-	-	-	-	-	-	১.০২	১৮.৩৭	-	-	-	-	১৩৭.৭১	২১৩৯.৬১
	বেসরকারি	৩২.৭৫	৫০৭.৬২	-	-	৪.০০	১২৫.৯৮	৬.২৬	১৮৭.৬৯	২.৬৪	৮০.৪৯	৪.০০	১২৫.৯৮	-	-	-	-	-	-	২৮.৪৯	৫১২.৮১	-	-	১৭.৮৭	৬২৫.২৮	২০৩৯.৮৭	
	মোট	১৬৯.২৭	২৬২৩.৭৫	০.০০	০.০০	৪.১৬	১৩১.১০	৬.২৬	১৮৭.৬৯	২.৬৪	৮০.৪৯	৪.০০	১২৫.৯৮	-	-	-	-	-	-	২৯.৫১	৫৩১.২৭	-	-	১৭.৮৭	৬২৫.২৮	২২৯৭.৪৮	

২০২৪-২৫ এর গ্যাস বিক্রয়ের লক্ষ্যমাত্রা

	১৮৫৪.০২	২৮৭৩৭.৩১	৬৩.৩১	১০১২.৯৩	৯১.৩৪	২৮৭৭.৩৫	৭৬.৮৭	২৩০৬.২২	-	-	৩৬.১৮	১১০৩.৪৯	-	-	-	-	-	-	৪১৮.৭৪	৭৫৩৭.২৭	-	-	১৮৯.০২	৬৬১৫.৬৯	২৭২৯.৪৮	৫০১৯০.২৫
--	---------	----------	-------	---------	-------	---------	-------	---------	---	---	-------	---------	---	---	---	---	---	---	--------	---------	---	---	--------	---------	---------	----------


২০২৪-২৫ এর চলতি মাস পর্যন্ত গ্যাস বিক্রয়ের লক্ষ্যমাত্রা


	১৫৪.৫০	২৩৯৪.৭৮	৫.২৮	৮৪.৪১	৭.৬১	২৩৯.৭৮	৬.৪১	১৯২.১৯	-	-	৩.০২	৯১.৯৬	-	-	-	-	-	-	৩৪.৯০	৬২৮.১১	-	-	১৫.৭৫	৫৫১.৩১	২২৭.৪৬	৪১৮২.৫২
--	--------	---------	------	-------	------	--------	------	--------	---	---	------	-------	---	---	---	---	---	---	-------	--------	---	---	-------	--------	--------	---------

২০২৪-২৫ এর চলতি মাসের গ্যাস বিক্রয়ের লক্ষ্যমাত্রা

	১৫৪.৫০	২৩৯৪.৭৮	৫.২৮	৮৪.৪১	৭.৬১	২৩৯.৭৮	৬.৪১	১৯২.১৯	-	-	৩.০২	৯১.৯৬	-	-	-	-	-	-	৩৪.৯০	৬২৮.১১	-	-	১৫.৭৫	৫৫১.৩১	২২৭.৪৬	৪১৮২.৫২
--	--------	---------	------	-------	------	--------	------	--------	---	---	------	-------	---	---	---	---	---	---	-------	--------	---	---	-------	--------	--------	---------

MIS P-2


 ২২-০৭-২৫
 মোহাম্মদ পারভেজ-উর-রহমান
 উপ-ব্যবস্থাপক (এমআইএস ও শেয়ার)
 বাজেট ও এমআইএস ডিপার্টমেন্ট
 বাখরাবাদ গ্যাস ডিস্ট্রিবিউশন কোং লিঃ, কুমিল্লা।


 ২২-০৭-২৫
 জাহাঙ্গীর হোসেন
 উপ-ব্যবস্থাপক (বাজেট ও এমআইএস)
 বিজিডিসিএল, কুমিল্লা।

ঃ ০৩ ঃ

বাখরাবাদ গ্যাস ডিস্ট্রিবিউশন কোম্পানী লিমিটেড

গ্যাস ব্যবহার / বিক্রয়

মাস ভিত্তিক ঃ


মাস ঃ জুলাই - ২০২৫


পরিমাণ-এম.এম.সি.এম

মূল্য ঃ মিলিয়ন টাকায়

বৎসর	গ্রাহক	বিদ্যুৎ		সার কারখানা		ক্যাপাটিভ পাওয়ার		শিল্প		বানিজ্যিক		হোটেল এন্ড রেস্তোরাঁ		সুন্দ ও কুটির শিল্প		ইটখোলা		গৃহস্থালী		টা-বাগান		সি.এন.জি		মোট		
		পরিমাণ	মূল্য	পরিমাণ	মূল্য	পরিমাণ	মূল্য	পরিমাণ	মূল্য	পরিমাণ	মূল্য	পরিমাণ	মূল্য	পরিমাণ	মূল্য	পরিমাণ	মূল্য	পরিমাণ	মূল্য	পরিমাণ	মূল্য	পরিমাণ	মূল্য	পরিমাণ	মূল্য	
জুলাই ২০২৫	সরকারি	১৩৬.৫২	২,১১৬.১৩	-	-	০.১৬	৫.১২	-	-	-	-	-	-	-	-	-	-	-	১.০২	১৮.৩৭	-	-	-	-	১৩৭.৭১	২,১৩৯.৬১
	বেসরকারি	৩২.৭৫	৫০৭.৬২	-	-	৪.০০	১২৫.৯৮	৬.২৬	১৮৭.৬৯	২.৬৪	৮০.৪৯	-	-	-	-	-	-	-	২৮.৪৯	৫১২.৮১	-	-	১৭.৮৭	৬২৫.২৮	৯২.০০	২,০৩৯.৮৭
	মোট	১৬৯.২৭	২,৬২৩.৭৫	-	-	৪.১৬	১৩১.১০	৬.২৬	১৮৭.৬৯	২.৬৪	৮০.৪৯	-	-	-	-	-	-	-	২৯.৫১	৫৩১.১৭	-	-	১৭.৮৭	৬২৫.২৮	২২৯.৭১	৪,১৭৯.৪৮
আগষ্ট ২০২৫	সরকারি	-	-	-	-	-	-	-	-	-	-	-	-	-	-	-	-	-	-	-	-	-	-	-	-	-
	বেসরকারি	-	-	-	-	-	-	-	-	-	-	-	-	-	-	-	-	-	-	-	-	-	-	-	-	-
	মোট	-	-	-	-	-	-	-	-	-	-	-	-	-	-	-	-	-	-	-	-	-	-	-	-	-
সেপ্টেম্বর ২০২৫	সরকারি	-	-	-	-	-	-	-	-	-	-	-	-	-	-	-	-	-	-	-	-	-	-	-	-	-
	বেসরকারি	-	-	-	-	-	-	-	-	-	-	-	-	-	-	-	-	-	-	-	-	-	-	-	-	-
	মোট	-	-	-	-	-	-	-	-	-	-	-	-	-	-	-	-	-	-	-	-	-	-	-	-	-
অক্টোবর ২০২৫	সরকারি	-	-	-	-	-	-	-	-	-	-	-	-	-	-	-	-	-	-	-	-	-	-	-	-	-
	বেসরকারি	-	-	-	-	-	-	-	-	-	-	-	-	-	-	-	-	-	-	-	-	-	-	-	-	-
	মোট	-	-	-	-	-	-	-	-	-	-	-	-	-	-	-	-	-	-	-	-	-	-	-	-	-
নভেম্বর ২০২৫	সরকারি	-	-	-	-	-	-	-	-	-	-	-	-	-	-	-	-	-	-	-	-	-	-	-	-	-
	বেসরকারি	-	-	-	-	-	-	-	-	-	-	-	-	-	-	-	-	-	-	-	-	-	-	-	-	-
	মোট	-	-	-	-	-	-	-	-	-	-	-	-	-	-	-	-	-	-	-	-	-	-	-	-	-
ডিসেম্বর ২০২৫	সরকারি	-	-	-	-	-	-	-	-	-	-	-	-	-	-	-	-	-	-	-	-	-	-	-	-	-
	বেসরকারি	-	-	-	-	-	-	-	-	-	-	-	-	-	-	-	-	-	-	-	-	-	-	-	-	-
	মোট	-	-	-	-	-	-	-	-	-	-	-	-	-	-	-	-	-	-	-	-	-	-	-	-	-
জানুয়ারি ২০২৬	সরকারি	-	-	-	-	-	-	-	-	-	-	-	-	-	-	-	-	-	-	-	-	-	-	-	-	-
	বেসরকারি	-	-	-	-	-	-	-	-	-	-	-	-	-	-	-	-	-	-	-	-	-	-	-	-	-
	মোট	-	-	-	-	-	-	-	-	-	-	-	-	-	-	-	-	-	-	-	-	-	-	-	-	-
ফেব্রুয়ারি ২০২৬	সরকারি	-	-	-	-	-	-	-	-	-	-	-	-	-	-	-	-	-	-	-	-	-	-	-	-	-
	বেসরকারি	-	-	-	-	-	-	-	-	-	-	-	-	-	-	-	-	-	-	-	-	-	-	-	-	-
	মোট	-	-	-	-	-	-	-	-	-	-	-	-	-	-	-	-	-	-	-	-	-	-	-	-	-
মার্চ ২০২৬	সরকারি	-	-	-	-	-	-	-	-	-	-	-	-	-	-	-	-	-	-	-	-	-	-	-	-	-
	বেসরকারি	-	-	-	-	-	-	-	-	-	-	-	-	-	-	-	-	-	-	-	-	-	-	-	-	-
	মোট	-	-	-	-	-	-	-	-	-	-	-	-	-	-	-	-	-	-	-	-	-	-	-	-	-
এপ্রিল ২০২৬	সরকারি	-	-	-	-	-	-	-	-	-	-	-	-	-	-	-	-	-	-	-	-	-	-	-	-	-
	বেসরকারি	-	-	-	-	-	-	-	-	-	-	-	-	-	-	-	-	-	-	-	-	-	-	-	-	-
	মোট	-	-	-	-	-	-	-	-	-	-	-	-	-	-	-	-	-	-	-	-	-	-	-	-	-
মে ২০২৬	সরকারি	-	-	-	-	-	-	-	-	-	-	-	-	-	-	-	-	-	-	-	-	-	-	-	-	-
	বেসরকারি	-	-	-	-	-	-	-	-	-	-	-	-	-	-	-	-	-	-	-	-	-	-	-	-	-
	মোট	-	-	-	-	-	-	-	-	-	-	-	-	-	-	-	-	-	-	-	-	-	-	-	-	-
জুন ২০২৬	সরকারি	-	-	-	-	-	-	-	-	-	-	-	-	-	-	-	-	-	-	-	-	-	-	-	-	-
	বেসরকারি	-	-	-	-	-	-	-	-	-	-	-	-	-	-	-	-	-	-	-	-	-	-	-	-	-
	মোট	-	-	-	-	-	-	-	-	-	-	-	-	-	-	-	-	-	-	-	-	-	-	-	-	-
সর্বমোট ঃ	সরকারি	১৩৬.৫২	২,১১৬.১৩	-	-	০.১৬	৫.১২	-	-	-	-	-	-	-	-	-	-	-	১.০২	১৮.৩৭	-	-	-	-	১৩৭.৭১	২,১৩৯.৬১
	বেসরকারি	৩২.৭৫	৫০৭.৬২	-	-	৪.০০	১২৫.৯৮	৬.২৬	১৮৭.৬৯	২.৬৪	৮০.৪৯	-	-	-	-	-	-	-	২৮.৪৯	৫১২.৮১	-	-	১৭.৮৭	৬২৫.২৮	৯২.০০	২,০৩৯.৮৭
	মোট	১৬৯.২৭	২,৬২৩.৭৫	-	-	৪.১৬	১৩১.১০	৬.২৬	১৮৭.৬৯	২.৬৪	৮০.৪৯	-	-	-	-	-	-	-	২৯.৫১	৫৩১.১৭	-	-	১৭.৮৭	৬২৫.২৮	২২৯.৭১	৪,১৭৯.৪৮

MIS P-3


 মোহাম্মদ পারভেজ-উর-রহমান
 উপ-ব্যবস্থাপক (এমআইএস ও শেয়ার)
 বাজেট ও এমআইএস ডিপার্টমেন্ট
 বাখরাবাদ গ্যাস ডিস্ট্রিবিউশন কোং লিঃ, কুমিল্লা।
 ২২.০৭.২৫


 জাহাঙ্গীর হোসেন
 উপ-ব্যবস্থাপক (বাজেট ও এমআইএস)
 বিজিডিসিএল, কুমিল্লা।

বাখরাবাদ গ্যাস ডিস্ট্রিবিউশন কোম্পানী লিমিটেড

বিদ্যুৎ উৎপাদন সংশ্লিষ্ট বিভিন্ন গ্রাহকের গ্যাস ব্যবহার ও মূল্যের বিবরণী


মাস ঃ জুলাই - ২০২৫

পরিমাণ ঃ এমএমসিএম

মূল্য ঃ মিলিয়ন টাকায়

মাস/বৎসর	বিদ্যুৎ উৎপাদন সংশ্লিষ্ট বিভিন্ন গ্রাহক						সর্বমোট	
	পিডিবি		আরপিপি/কিউআরপিপি		এসআইপিপি		পরিমাণ	মূল্য
	পরিমাণ	মূল্য	পরিমাণ	মূল্য	পরিমাণ	মূল্য		
জুলাই-২৫	১৪২.০৫	২২০১.৮১	২৩.৫৯	৩৬৫.৬৪	৩.৬৩	৫৬.২৯	১৬৯.২৭	২,৬২৩.৭৫
আগস্ট-২৫							-	-
সেপ্টেম্বর-২৫							-	-
অক্টোবর-২৫							-	-
নভেম্বর-২৫							-	-
ডিসেম্বর-২৫							-	-
জানুয়ারি-২৬							-	-
ফেব্রুয়ারি-২৬							-	-
মার্চ-২৬							-	-
এপ্রিল-২৬							-	-
মে-২৬							-	-
জুন-২৬							-	-
মোট ঃ	১৪২.০৫	২২০১.৮১	২৩.৫৯	৩৬৫.৬৪	৩.৬৩	৫৬.২৯	১৬৯.২৭	২৬২৩.৭৫

MIS P-4



২২.০৭.২৫

মোহাম্মদ পারভেজ-উর-রহমান
উপ-ব্যবস্থাপক (এমআইএস ও শেয়ার)
বাজেট ও এমআইএস ডিপার্টমেন্ট
বাখরাবাদ গ্যাস ডিস্ট্রিবিউশন কোং লিড, কুমিল্লা।



২২/০৭/২৫

জাহাঙ্গীর হোসেন
উপ-মহাব্যবস্থাপক (বাজেট ও এমআইএস)
বিজিডিসিএল, কুমিল্লা।

বাখরাবাদ গ্যাস ডিস্ট্রিবিউশন কোম্পানী লিঃ
সিস্টেম (লস)/গেইন বা ইউএফজি এর বিবরণী (সাময়িক)

মাস ৪ জুলাই - ২০২৫

পরিমাণ : এমএমসিএম

০১। মোট গ্যাস ক্রয়	২৪৭.৭০
০২। নিজস্ব ব্যবহার	০.০১
০৩। মোট গ্যাস বিক্রয়	২২৯.৭১
০৪। সিস্টেম (লস)/গেইন	-১৮.০০
০৫। শতকরা	-৭.২৭%

(লস)/গেইনের খাত	পরিমাণ	শতাংশ (%)	পরিমাণ (মিলিয়ন টাকা)	মন্তব্য
০৬। ট্রান্সমিশন (লস)	-	০.০০%		গ্যাস ক্রয় মূল্যের ভিত্তিতে লাভ/ ক্ষতির পরিমাণ নির্ণয় করা হইল
০৭। টেকনিক্যাল (লস)	৩.১০	১.২৫%		
০৮। ডমেষ্টিক ট্যারিফ (লস)	(২৯.৩৬)	-১১.৮৫%		
০৯। নন-টেকনিক্যাল (লস)/ গেইন নেট ইউএফজি (৪+৬+৭+৮)	(৪৪.২৬)	-১৭.৮৭%		
মোট : (৯-৬-৭-৮)	(১৮.০০)	-৭.২৭%	(২৮৯.৪৬)	

সিস্টেম (লস)/গেইনের খাতওয়ারী বিভাজন :

(ফিল্ড/লাইন ভিত্তিক গ্যাস ক্রয় ও খাতওয়ারী বিক্রয়)

মূল্য : মিলিয়ন টাকায়

গ্যাস ক্রয়			গ্যাস বিক্রয়		(লস)/ গেইনের পরিমাণ	শতাংশ (%)	টাকায় লাভ/ (ক্ষতির)পরিমাণ	মন্তব্য
উৎপাদন কোম্পানীর নাম	গ্যাস ফিল্ড	পরিমাণ	খাত	পরিমাণ				
বিজিএফসিএল	বাখরাবাদ	০.১২	বিদ্যুৎ	১৬৯.২৭				খাতওয়ারী গ্যাস ক্রয় করা যায়না বিধায় খাতওয়ারী সিস্টেম (লস)/ গেইনের পরিমাণ নির্ণয় করা সম্ভব হইতেছে না।
	মেঘনা	৩.৮৯	কেপঃ পাওয়ার	৪.১৬				
	হবিগঞ্জ	২০.৫৮	সার কারখানা	-				
	তিতাস	৮.৩১	শিল্প কারখানা	৬.২৬				
	মোট :	৩২.৯০	হোটেলের এন্ড রেঃ	২.৬৪				
বাপেক্স	সালদা	৪.১৫	ক্ষুদ্র ও কুটির শিঃ	-				
	ফেঞ্চুগঞ্জ	৬.৩৯	সিএনজি	১৭.৮৭				
	সুন্দলপুর	১.৯৮	গৃহস্থালী	২৯.৫১				
	বেগমগঞ্জ	৯.৩২						
	শ্রীকাইল	-						
	মোট :	২১.৮৪						
এসজিএফএল	এ-বি লাইন (রশিদপুর)	৩৪.১৪						
আই ও সি	সাংগু	-						
	ফেনী	-						
	ভাংগুরা	-						
	জালালাবাদ	৫৮.২৪						
	বিবিয়ানা	২৯.২৪						
	মোট	৮৭.৪৮						
রি-এলএনজি	রি-এলএনজি	৭১.৩৫						
সর্বমোট :		২৪৭.৭০	মোট বিক্রয় :	২২৯.৭১	(১৮.০০)	-৭.২৭%	(২৮৯.৪৬)	

মোহাম্মদ পারভেজ-উর-রহমান

উপ-ব্যবস্থাপক (এমআইএস ও শেয়ার)

বাজেট ও এমআইএস ডিপার্টমেন্ট

জাহাঙ্গীর হোসেন

উপ-ব্যবস্থাপক (বাজেট ও এমআইএস)

বিজিএফসিএল, কুমিল্লা।

ঃ ৬ ঃ

বাখরাবাদ গ্যাস ডিস্ট্রিবিউশন কোম্পানী লিঃ


সিস্টেম (লস)/গেইন এর বিবরণী


মাস ঃ জুলাই - ২০২৫
পরিমান ঃ মিলিয়ন ঘনমিটার

বৎসর ভিত্তিক

বৎসর	গ্যাস ক্রয়ের পরিমান					গ্যাস বিক্রয়ের পরিমান					সিস্টেম(লস)/গেইন	
	বিদ্যুৎ		সারকারখানা	অন্যান্য খাতসমূহ	মোট (২+৩+৪+৫)	বিদ্যুৎ		সারকারখানা	অন্যান্য খাতসমূহ	মোট (৭+৮+৯+১০)	সিস্টেম (লস)/গেইন (১১- ৬)	গড় সিস্টেম (লস)/গেইন শতকরা হার (১২*১০০/৬)
	সরকারি	বেসরকারি				সরকারি	বেসরকারি					
১	২	৩	৪	৫	৬	৭	৮	৯	১০	১১	১২	১৩
২০১৯-২০	১৮৪০.৪৬	২৯৯.৭৪	৩৭৫.০৪	৭৭৩.১৯	৩২৯৬.৪৭	১৮৪০.৪৬	২৯৯.৭৪	৩৭৫.০৪	৮২৪.৫৩	৩৩২৯.৯৬	৩৩.৪৯	১.০২
২০২০-২১	১৬৮০.২৫	২৮৭.৫৫	৩৭৫.৯৮	৭৫১.৯৮	৩০৯৫.৭৯	১৬৮০.২৫	২৮৭.৫৫	৩৭৫.৯৮	৮২৪.৬৩	৩১৬৮.৪১	৭২.৬২	২.৩৫
২০২১-২২	১৬২২.৯৭	৩০১.৯১	২০৯.০৫	৮৪৯.৯৭	২৯৮৩.৯০	১৬২২.৯৭	৩০১.৯১	২০৯.০৫	৮১৯.৯৯	২৯৫৩.৯২	-২৯.৯৮	-১.০০
২০২২-২৩	১৫৮৬.৯৭	২৮১.৭০	২৭৫.৭৮	৮৯২.৫৫	৩০৩৭.০০	১৫৮৬.৯৭	২৮১.৩৬	২৭৫.৭৯	৭১৯.৯৭	২৮৬৪.০৯	-১৭২.৯১	-৫.৬৯
২০২৩-২৪	১৬৩৩.৭২	২৩৫.৭০	৯৭.৫৯	১০১৫.৫১	২৯৮২.৫২	১৬৩৩.৭২	২৩৫.৭০	৯৭.৫৯	৭০৭.৭৬	২৬৭৪.৭৭	-৩০৭.৭৫	-১০.৩২
২০২৪-২৫	১৪৭৩.৮৫	৩২৬.৪৮	৭৪.০৬	৯৯১.৬০	২৮৬৫.৯৯	১৪৭৩.৮৫	৩২৬.৪৮	৭৪.০৬	৭০৮.৩৩	২৫৮২.৭২	-২৮৩.২৬	-৯.৮৮
২০২৫-২৬	১৩৬.৫২	৩২.৭৫	-	৭৮.৪৩	২৪৭.৭০	১৩৬.৫২	৩২.৭৫	০.০০	৬০.৪৩	২২৯.৭১	-১৮.০০	-৭.২৭
মাস ভিত্তিক												
জুলাই-২৫	১৩৬.৫২	৩২.৭৫	-	৭৮.৪৩	২৪৭.৭০	১৩৬.৫২	৩২.৭৫	-	৬০.৪৩	২২৯.৭১	-১৮.০০	-৭.২৭
আগস্ট-২৫												
সেপ্টেম্বর-২৫												
অক্টোবর-২৫												
নভেম্বর-২৫												
ডিসেম্বর-২৫												
জানুয়ারি-২৬												
ফেব্রুয়ারি-২৬												
মার্চ-২৬												
এপ্রিল-২৬												
মে-২৬												
জুন-২৬												
মোট	১৩৬.৫২	৩২.৭৫	০.০০	৭৮.৪৩	২৪৭.৭০	১৩৬.৫২	৩২.৭৫	০.০০	৬০.৪৩	২২৯.৭১	-১৮.০০	-৭.২৭

MIS P-6


২২.০৭.২৫
মোহাম্মদ পারভেজ-উর-রহমান
উপ-ব্যবস্থাপক (এমআইএস ও শেয়ার)
বাজেট ও এমআইএস ডিপার্টমেন্ট
বাখরাবাদ গ্যাস ডিস্ট্রিবিউশন কোম্পানী লিঃ, কুমিল্লা।


২২/০৭/২৫
জাহাঙ্গীর হোসেন
উপ-ব্যবস্থাপক (বাজেট ও এমআইএস)
বিক্রি ডিসিএল, কুমিল্লা।

বাখরাবাদ গ্যাস ডিস্ট্রিবিউশন কোম্পানী লিমিটেড

মাস : জুলাই - ২০২৫

আয় ও ব্যয়ের বিবরণ (সাময়িক)

(মিলিয়ন টাকায়)

ক্রমিক নং	বিবরণ	চলতি মাস	বিগত মাস	বিগত বৎসর	চলতি বৎসর এর ক্রমপুঞ্জিত	
		(জুলাই-২৫)	(জুন-২৫)	(২০২৪-২৫)	(২০২৫ - ২০২৬)	
(ক)	আয় :	প্রকৃত	প্রকৃত	প্রকৃত	প্রকৃত	লক্ষ্যমাত্রা
	১। গ্যাস বিক্রয়	৪১৭৯.৪৮	৪০৬৭.৮৯	৪৭২৫০.১৬	৪১৭৯.৪৮	৪১৮২.৫২
	২। অন্যান্য পরিচালন আয়	২৫৭.০০	২৬৯.৪৮	৩২৩৩.৭৩	২৫৭.০০	২৫৭.০০
	মোট বিক্রয় / পরিচালন আয়	৪৪৩৬.৪৮	৪৩৩৭.৩৭	৫০৪৮৩.৮৯	৪৪৩৬.৪৮	৪৪৩৯.৫২
(খ)	খ) ব্যয় :					
	১। গ্যাস ক্রয় (ভ্যাট সহ)	৩৯৮৩.৮৬	৩৮৫৮.৭৬	৪৬৩৪৭.১৫	৩৯৮৩.৮৬	৪০৮১.৮৩
	২। বেতন ও ভাতাদি	৮৮.০৮	৮১.২২	৯৭৪.৬২	৮৮.০৮	৮৮.০৮
	৩। প্রশাসনিক ও ব্যবস্থাপনা ব্যয়	২৬.৫৫	২১.৪৮	২৫৭.৭৫	২৬.৫৫	২৬.৫৫
	৪। গ্যাস উন্নয়ন তহবিল	৮৪.০৩	৮৪.৩১	৯৯৪.৫১	৮৪.০৩	৮৬.৭০
	৫। হুইলিং চার্জ	২৪৭.০৯	২৩৭.৯১	২৮৬৬.৩৯	২৪৭.০৯	২১৯.১৩
	৬। জ্বালানি নিরাপত্তা তহবিল	৮৭.৭৫	৮৭.৭৬	১০৩৬.৭৭	৮৭.৭৫	৯০.৪৪
	৭। পেট্রোবাংলা মার্জিন	৯.৪৮	৭.৮০	৯৩.৫৪	৯.৪৮	১৭.১৮
	৮। আরপিজিসিএল অপারেশনাল চার্জ	৭.৪৪	৮.৪৭	১০২.২১	৭.৪৪	৮.৯৫
	৯। বিইআরসি গবেষণা তহবিল	৭.৪৩	৭.১৫	৮৫.৯৮	৭.৪৩	৭.৫৫
	১০। সুদ	০.৭২	০.৮৮	১০.৬১	০.৭২	০.৭২
	১১। অবচয় ও অবলোপন	২৮.৫৫	২৪.৫৭	২৯৪.৮৬	২৮.৫৫	২৮.৫৫
	১২। কু-ঋণ সঞ্চিতি	১.১৭	১.০৪	১২.৫০	১.১৭	১.১৭
	১৩। মেরামত ও রক্ষণাবেক্ষণ	৯.৮১	৬.৩৫	৭৬.২০	৯.৮১	৯.৮১
	১৪। অন্যান্য ব্যয় (জনসংযোগ সহ)	০.৬১	০.৫৫	৬.৬০	০.৬১	০.৬১
	মোট ব্যয় (১ হইতে ১৪ পর্যন্ত)	৪৫৮২.৫৫	৪৪২৮.২৫	৫৩১৫৯.৬৮	৪৫৮২.৫৫	৪৬৬৭.২৫
(গ)	পরিচালন মুনাফা (ক-খ)	-১৪৬.০৭	-৯০.৮৯	-২৬৭৫.৭৯	-১৪৬.০৭	-২২৭.৭৩
(ঘ)	বিবিধ আয়	৮৬.৮৬	৭৪.৭১	৮৯৬.৫২	৮৬.৮৬	৮৬.৮৬
(ঙ)	সুবিধাভোগী অংশীদারিত্ব তহবিল কর্তনপূর্ব মুনাফা/(লোকসান) (গ+ঘ)	-৫৯.২১	-১৬.১৮	-১৭৭৯.২৭	-৫৯.২১	-১৪০.৮৮
(চ)	সুবিধাভোগী অংশীদারিত্ব তহবিল	-	-	-	-	-
(ছ)	কর পূর্ব মুনাফা/(লোকসান) (ঙ - চ)	-৫৯.২১	-১৬.১৮	-১৭৭৯.২৭	-৫৯.২১	-১৪০.৮৮
(জ)	আয়কর	-	-	-	-	৬৯.২৫
(ঝ)	রাষ্ট্রীয় কোষাগারে লভ্যাংশ প্রদান (অগ্রিম)	-	-	-	-	-
(ঞ)	মুনাফা সঞ্চিতি (রিটেইনড আর্নিংস) (ছ-জ-ঝ)	-৫৯.২১	-১৬.১৮	-১৭৭৯.২৭	-৫৯.২১	-২১০.১৩

MIS P-7

মোহাম্মদ পারভেজ-উর-রহমান
উপ-ব্যবস্থাপক (এমআইএস ও শেয়ার)
বাজেট ও এমআইএস ডিপার্টমেন্ট
বাখরাবাদ গ্যাস ডিস্ট্রিবিউশন কোং লিঃ, কুমিল্লা।

22.09.25.

জাহাঙ্গীর হোসেন
উপ-মহাব্যবস্থাপক (বাজেট ও এমআইএস)
বিক্রিডিভিশন, কুমিল্লা।


বাখরাবাদ গ্যাস ডিস্ট্রিবিউশন কোম্পানী লিমিটেড
বকেয়া পাওনার বিবরণ (সাময়িক)


মাসঃ জুলাই - ২০২৫

মূল্যঃ মিলিয়ন টাকায়

ক্রমিক নং	গ্রাহক খাত	বিগত মাসের শেষ দিনে (৩০-০৬-২৫) বকেয়া পাওনা	বিক্রয় (জুলাই- ২০২৫)	আদায় (জুলাই-২০২৫)	চলতি মাসের শেষ দিনে (৩১-০৭-২৫) বকেয়া পাওনা	মাসিক গড় বিক্রয়	সমতুল্য মাস
১	২	৩	৪	৫	৬	৭	৮
১।	বিদ্যুৎঃ						
	সরকারি	৬৮৮.৩০	১৩৫.৫০	-	৮২৩.৮০	১৩৫.৫০	৬.০৮
	বেসরকারি	৩৮,৩৩৫.১০	২,৭৬৩.৬০	২,২০৯.৫০	৩৮,৮৮৯.২০	২,৭৬৩.৬০	১৪.০৭
	মোটঃ	৩৯,০২৩.৪০	২,৮৯৯.১০	২,২০৯.৫০	৩৯,৭১৩.০০	২,৮৯৯.১০	১৩.৭০
২।	সারঃ						
	সরকারি - এএফসিসিএল	১,৮০৯.০০	০.০১	-	১,৮০৯.০১	০.০১	২০.০০
	সরকারি - মোটঃ	১,৮০৯.০০	০.০১	-	১,৮০৯.০১	০.০১	২০.০০
৩।	ক্যাপিটাল পাওয়ারঃ						
	সরকারি	৪.৭০	১.০০	০.৬০	৫.১০	১.০০	৫.১০
	বেসরকারি	৫২২.৯০	১২৮.০০	১২২.৬০	৫২৮.৩০	১২৮.০০	৪.১৩
	মোটঃ	৫২৭.৬০	১২৯.০০	১২৩.২০	৫৩৩.৪০	১২৯.০০	৪.১৩
৪।	শিল্পঃ						
	সরকারি	-	-	-	-	-	-
	বেসরকারি	৫৫৬.০০	১৯০.১০	১৫০.৬০	৫৯৫.৫০	১৯০.১০	৩.১৩
	মোটঃ	৫৫৬.০০	১৯০.১০	১৫০.৬০	৫৯৫.৫০	১৯০.১০	৩.১৩
৫।	বানিজ্যিকঃ						
	ক) হোটেল এন্ড রেস্তুরেন্ট	২২৩.৬০	৮১.০০	৭০.৪০	২৩৪.২০	৮১.০০	২.৮৯
	মোটঃ	২২৩.৬০	৮১.০০	৭০.৪০	২৩৪.২০	৮১.০০	২.৮৯
৬।	সিএনজিঃ						
	সরকারি	-	-	-	-	-	-
	বেসরকারি	১,০৬৭.৪০	৬২৮.০০	৬৯৫.৩০	১,০০০.১০	৬২৮.০০	১.৫৯
	মোটঃ	১,০৬৭.৪০	৬২৮.০০	৬৯৫.৩০	১,০০০.১০	৬২৮.০০	১.৫৯
৭।	গৃহস্থালীঃ						
	সরকারি	২৪৭.৮০	১৮.৪০	২১.১০	২৪৫.১০	১৮.৪০	১৩.৩২
	বেসরকারি	২,৮০৩.৫০	৫১২.৯০	৫০৯.৬০	২,৮০৬.৮০	৫১২.৯০	৫.৪৭
	মোটঃ	৩,০৫১.৩০	৫৩১.৩০	৫৩০.৭০	৩,০৫১.৯০	৫৩১.৩০	৫.৭৪
	মোটঃ সরকারি	২,৭৪৯.৮০	১৫৪.৯১	২১.৭০	২,৮৮৩.০১	১৫৪.৯১	১৮.৬১
	মোটঃ বেসরকারি	৪৩,৫০৮.৫০	৪,৩০৩.৬০	৩,৭৫৮.০০	৪৪,০৫৪.১০	৪,৩০৩.৬০	১০.২৪
	সর্বমোটঃ	৪৬,২৫৮.৩০	৪,৪৫৮.৫১	৩,৭৭৯.৭০	৪৬,৯৩৭.১১	৪,৪৫৮.৫১	১০.৫৩

MIS P-8


22-09-25
মোহাম্মদ পারভেজ-উর-রহমান
উপ-ব্যবস্থাপক (এমআইএস ও শেয়ার)
বাজেট ও এমআইএস ডিপার্টমেন্ট
বাখরাবাদ গ্যাস ডিস্ট্রিবিউশন কোং লিমিটেড, কুমিল্লা।


জাহাঙ্গীর হোসেন
উপ-ব্যবস্থাপক (বাজেট ও এমআইএস)
বিল্ডিং ডিসিএল, কুমিল্লা।

বাখরাবাদ গ্যাস ডিস্ট্রিবিউশন কোম্পানী লিমিটেড

খাতওয়ারী গ্রাহক সংযোগের বিবরণী (সাময়িক) ঃ

মাস ঃ জুলাই - ২০২৫

ক্রঃ নং	গ্রাহক/খাত	চলতি মাস (জুলাই-২৫)	বিগত মাস (জুন-২৫)	বিগত বৎসর (২০২৪-২৫)	চলতি বৎসর (২০২৫-২৬)	শুরু হইতে ক্রমপুঞ্জিত (নীট)	স্থায়ীভাবে বিচ্ছিন্ন		
							চলতি মাস	চলতি বৎসর	শুরু হইতে ক্রমপুঞ্জিত
১।	বিদ্যুৎ	লক্ষ্যমাত্রা	০	০	০	০	০	০	০
		আবেদন পত্র জমা	০	০	০	০	০	০	০
		প্রকৃত	০	০	০	০	১৪	০	৮
২।	সার-কারখানা	লক্ষ্যমাত্রা	০	০	০	০	০	০	০
		আবেদন পত্র জমা	০	০	০	০	০	০	০
		প্রকৃত	০	০	০	০	১	০	০
৩।	শিল্প	লক্ষ্যমাত্রা	০	০	০	১৬৬	০	০	০
		আবেদন পত্র জমা	০	০	০	০	০	০	০
		প্রকৃত	০	০	০	০	১৬৬	০	৫৭
৪।	কেপটিভ পাওয়ার	লক্ষ্যমাত্রা	০	০	০	৪০	০	০	০
		আবেদন পত্র জমা	০	০	০	০	০	০	০
		প্রকৃত	০	০	০	০	৯৫	০	-১১
৫।	বাণিজ্যিকঃ হোটেল এন্ড রেস্টুরেন্ট	লক্ষ্যমাত্রা	০	০	০	১৬০৮	০	০	০
		আবেদন পত্র জমা	০	০	০	০	০	০	০
		প্রকৃত	০	০	০	০	১৬৯৪	০	৫৯৯
৬।	মৌসুমী	লক্ষ্যমাত্রা	০	০	০	১১	০	০	০
		আবেদন পত্র জমা	০	০	০	০	০	০	০
		প্রকৃত	০	০	০	০	০	০	৮৯
৭।	চা-বাগান	লক্ষ্যমাত্রা	০	০	০	০	০	০	০
		আবেদন পত্র জমা	০	০	০	০	০	০	০
		প্রকৃত	০	০	০	০	০	০	০
৮।	সিএনজি	লক্ষ্যমাত্রা	০	০	০	৫৮	০	০	০
		আবেদন পত্র জমা	০	০	০	০	০	০	০
		প্রকৃত	০	০	০	০	৮৬	০	৭
৯।	আবাসিক (বার্ণার)	লক্ষ্যমাত্রা	০	০	০	২,২৭,৮২৫	০	০	০
		আবেদন পত্র জমা	০	০	০	০	০	০	০
		প্রকৃত	০	০	০	০	৪,৮৮,৮৬০	১০	১০
মোট ঃ	লক্ষ্যমাত্রা	০	০	০	০	২,২৯,৭১২	০	০	০
	আবেদন পত্র জমা	০	০	০	০	০	০	০	০
	প্রকৃত	০	০	০	০	৪,৯০,৯১৬	১০	১০	৪০২৪

সংযোগ বিচ্ছিন্নকরণ (স্থায়ী ও অস্থায়ী) ও পুনঃ সংযোগ বিবরণী ঃ

গ্রাহক/খাত	চলতি মাস (জুলাই-২৫)		বিগত মাস (জুন-২৫)		চলতি বৎসর (২০২৫-২০২৬)		(২০২৪-২০২৫)		মন্তব্য
	বিচ্ছিন্ন	পুনঃ সংযোগ	বিচ্ছিন্ন	পুনঃ সংযোগ	বিচ্ছিন্ন	পুনঃ সংযোগ	বিচ্ছিন্ন	পুনঃ সংযোগ	
বিদ্যুৎ									
সার - কারখানা									
ক্যাঃ পাওয়ার		১			৪	৭	৪	৬	
শিল্প					১০	১৩	১০	১৩	
বাণিজ্য হোটেল এন্ড রেস্টুরে	১	৪	১	২	৯২	১২৫	৯১	১২১	
মৌসুমী									
চা - বাগান									
সিএনজি		১				৩		২	
আবাসিক	৩৬৩	৭৪	২৬১	৭৮	৩৬৮৩	৪৬১০	৩৩২০	৪৫৩৬	
মোট ঃ	৩৬৪	৮০	২৬২	৮০	৩৭৮৯	৪৭৫৮	৩৪২৫	৪৬৭৮	

MIS P-9

মোহাম্মদ পারভেজ-উর-রহমান
উপ-ব্যবস্থাপক (এমআইএস ও শেয়ার)
বাজেট ও এমআইএস ডিপার্টমেন্ট
বাখরাবাদ গ্যাস ডিস্ট্রিবিউশন কোং লিঃ, কুমিল্লা।

২২-০৭-২৫

জাহাঙ্গীর হোসেন
উপ-মহাব্যবস্থাপক (বাজেট ও এমআইএস)
বিক্রি ডিসিএল, কুমিল্লা।

বাখরাবাদ গ্যাস ডিস্ট্রিবিউশন কোম্পানী লিমিটেড

গ্যাস পাইপ লাইন স্থাপনের বিবরণ ঃ

মাস ঃ জুলাই - ২০২৫

(দৈর্ঘ্য ঃ কিলোমিটার)

ক্রমিক নং	বিবরণ	লক্ষ্যমাত্রা	প্রকৃত	মন্তব্য
১।	চলতি মাস (জুলাই-২৫) ঃ			* সরকারি সিদ্ধান্তের আলোকে বিতরণ পাইপ লাইন নির্মাণ বন্ধ থাকায় ২০২৫-২০২৬ অর্থ বছরে বিতরণ পাইপ লাইন নির্মাণের লক্ষ্যমাত্রা নির্ধারণ করা হয়নি।
ক)	সঞ্চালন / পরিবহণ লাইন			
খ)	লেটারেল লাইন			
গ)	ফিডার মেইন ও সার্ভিস (বিতরণ) লাইন (৮", ৬", ৪", ৩", ২", ১", ৩/৪")			
	মোট ঃ	০.০০	০.০০	
২।	বিগত মাস (জুন-২৫) ঃ			
ক)	সঞ্চালন / পরিবহণ লাইন			
খ)	লেটারেল লাইন			
গ)	ফিডার মেইন ও সার্ভিস (বিতরণ) লাইন (৮", ৬", ৪", ৩", ২", ১", ৩/৪")			
	মোট ঃ	০.০০	০.০০	
৩।	চলতি বৎসরের ক্রমপঞ্জিত (২০২৫ - ২৬) ঃ			
ক)	সঞ্চালন / পরিবহণ লাইন			
খ)	লেটারেল লাইন			
গ)	ফিডার মেইন ও সার্ভিস (বিতরণ) লাইন (৮", ৬", ৪", ৩", ২", ১", ৩/৪")			
	মোট ঃ	০.০০	০.০০	
৪।	বিগত বৎসরের মোট (২০২৪ - ২৫) ঃ			
ক)	সঞ্চালন / পরিবহণ লাইন			
খ)	লেটারেল লাইন			
গ)	ফিডার মেইন ও সার্ভিস (বিতরণ) লাইন (৮", ৬", ৪", ৩", ২", ১", ৩/৪")			
	মোট ঃ	০.০০	০.০০	
৫।	প্রারম্ভ হইতে ক্রমপঞ্জিত (চলতি মাস পর্যন্ত) ঃ			
ক)	সঞ্চালন / পরিবহণ লাইন (১০", ৮")	৮৭.৪৭	৮৭.৪৭	
খ)	লেটারেল লাইন (২৪", ২০", ১৬", ১২", ১০", ৮", ৬", ৪", ৩")	২২২.৮৪	২১৬.৮৯	
গ)	ফিডার মেইন ও সার্ভিস (বিতরণ) লাইন (১২", ১০", ৮", ৬", ৪", ৩", ২", ১", ৩/৪")	২৮৬২.২২	৩৫৯০.৩৫	
	মোট ঃ	৩১৭২.৫৩	৩৮৯৪.৭১	

MIS P-10

মোহাম্মদ পারভেজ-উর-রহমান
উপ-ব্যবস্থাপক (এমআইএস ও শেয়ার)
বাজেট ও এমআইএস ডিপার্টমেন্ট
বাখরাবাদ গ্যাস ডিস্ট্রিবিউশন কোং লিমিটেড, কুমিল্লা।

২২-০৭-২৫

জাহাঙ্গীর হোসেন
উপ-মহাব্যবস্থাপক (বাজেট ও এমআইএস,
বিজিডিসিএল, কুমিল্লা।

বাখরাবাদ গ্যাস ডিস্ট্রিবিউশন কোম্পানী লিমিটেড

রাষ্ট্রীয় কোষাগারে অর্থ প্রদানের বিবরণ (সাময়িক)


মাস : জুলাই - ২০২৫


মিলিয়ন টাকায়

ক্রমিক নং	বিবরণ	চলতি মাস (জুলাই-২৫)	বিগত মাস (জুন-২৫)	বিগত বৎসরের মোট (২০২৪-২০২৫)	চলতি বৎসরের ক্রমপুঞ্জিত (২০২৫-২০২৬) (চলতি মাস পর্যন্ত)
১।	প্রকৃত প্রদান ভিত্তিক :				
ক)	আবগারী শুল্ক / ভ্যাট ও সাপ্লিমেন্টারী কর (শুধু উৎপাদন কোম্পানীর জন্য প্রযোজ্য)				
খ)	আয়কর	২১.৬০	৩৪৩.১০	১০১০.৭০	২১.৬০
গ)	রাষ্ট্রীয় কোষাগারে লভ্যাংশ প্রদান			-	-
ঘ)	কাষ্টম কর / সিডি ভ্যাট			৬.৬০	-
ঙ)	ডি এস এল		৯.৫০	৩৮.০০	০.০০
চ)	অন্যান্য (রিটেইনড আর্নিস খাতে পরিশোধসহ)	১.৫২		২.১০	১.৫২
	মোট :		৩৫২.৬০	১০৫৭.৮০	২৩.১২

২।	একরুয়াল ভিত্তিক :				
ক)	আবগারী শুল্ক / ভ্যাট ও সাপ্লিমেন্টারী কর (শুধু উৎপাদন কোম্পানীর জন্য প্রযোজ্য)				
খ)	আয়কর	২১.৬০	৩৪৩.১০	১০১০.৭০	২১.৬০
গ)	রাষ্ট্রীয় কোষাগারে লভ্যাংশ প্রদান	-	-	-	-
ঘ)	কাষ্টম কর / সিডি ভ্যাট	-	-	৬.৬০	-
ঙ)	ডি এস এল	-	৯.৫০	৩৮.০০	০.০০
চ)	অন্যান্য (রিটেইনড আর্নিস খাতে পরিশোধসহ)	১.৫২	-	২.১০	১.৫২
	মোট :	২৩.১২	৩৫২.৬০	১০৫৭.৮০	২৩.১২

MIS P-11


 ২২.০৭.২৫
 মোহাম্মদ পারভেজ-উর-রহমান
 উপ-ব্যবস্থাপক (এমআইএস ও শেয়ার)
 বাজেট ও এমআইএস ডিপার্টমেন্ট
 বাখরাবাদ গ্যাস ডিস্ট্রিবিউশন কোং লিঃ, কুমিল্লা।


 ২২/০৭/২৫
 জাহাঙ্গীর হোসেন
 উপ-ব্যবস্থাপক (বাজেট ও এমআইএস)
 বিজিভিসিএল, কুমিল্লা।

BAKHRABAD GAS DISTRIBUTION COMPANY LIMITED
SCALE WISE MANPOWER STATISTICS


Month: July-2025


Sl. No.	Scale	Officer				Staff			Grand Total		
		Scale of the post	Nos.	Selection grade/Time scale	Nos	Total	Scale of the post	Selection grade/Time scale		Total	
A.	1	56500-74400	MD (In-charge / Addi. charge)	1			1			1	
	2	56500-74400	GM/Secretary	6			6			6	
	3	50000-71200	GM/Secretary (In-charge / Addi. charge)	0			0			0	
	4	50000-71200	DGM	26			26			26	
	5	50000-71200	DGM(In- Charge)							0	
	6	43000-69850	DGM(Addi. Charge)				0			0	
	7	50000-71200	Manager				0			0	
	8	43000-69850	Manager	27	Manager (In-charge / Addi. charge)		27			27	
	9	35500-67010	Manager (In-charge / Addi. charge)	1	Manager (In-charge / Addi. charge)		1			1	
	10	43000-69850			D.M.		0			0	
	11	35500-67010	Deputy Manager	71			71			71	
	12	35500-67010	Assistant Manager				0			0	
	13	29000-63410			AM/AO/ SAE		0			0	
	14	23000-55460	DM/AM/AO/ SAE		AM/AO/ SAE	1	1	13	13	14	
	15	22000-53060	DM (Addi. Charge)		AO/SAE		0	17	17	17	
	16	22000-53060	AM/AE/ AO/SAE	96			96			96	
	17	16000-38640	AO/SAE	22	AM/AO/ SAE		22	16	16	38	
	18	12500-30230	-		-			18	18	18	
	19	11300-27300	-		-			22	22	22	
	20	11000-26590	-		-			3	4	7	
	21	10200-24680	-		-			1	1	1	
	22	9700-23490	-		-			10	10	10	
	23	9300-22490	-		-			1	1	1	
	24	9000-21800	-		-						
	25	8800-21310	-		-			42	42	42	
Sub -Total (A) :				250		1	251	69	78	147	398
B. Casual/Master Roll/Out sourcing/No work no pay :											
	1	Officer								-	
	2	Staff								303	
	3	Labour								-	
Sub -Total (B) :										303	
Grand Total (A+B) :										701	

Remarks :

1	Deputed in BGDCL (Officer - 04 and Staff - 02)	6
2	Deputed from BGDCL (Officer - 03 and Staff - 01)	5

০১। কোম্পানীর অনুমোদিত সাংগঠনিক কাঠামো অনুযায়ী মোট জনবল ১১০৬ জন (কর্মকর্তা - ৪৫০জন, কর্মচারী - ৬৫৬ জন)। সাংগঠনিক কাঠামোর সংস্থান অনুযায়ী অনুমোদিত ৬৫৬ জন কর্মচারীর বিপরীতে নিয়মিত ১৪৭ জন এবং আউটসোর্সিং ব্যবস্থায় ৩০৩ জন সহ সর্বমোট (৩৯৮ + ৩০৩) = ৭০১ জন কর্মরত।


22.07.25.
মোহাম্মদ পারভেজ-উর-রহমান
উপ-ব্যবস্থাপক (এমআইএস ও শেয়ার)
বাজেট ও এমআইএস ডিপার্টমেন্ট
রাখরabad গ্যাস ডিস্ট্রিবিউশন কোং লিঃ, কুমিল্লা।


জাহাঙ্গীর হোসেন
উপ-ব্যবস্থাপক (বাজেট ও এমআইএস)
বিক্রিসিএল, কুমিল্লা।