

মাসিক এম.আই.এস প্রতিবেদন
Monthly MIS Report

মাস : জু

বৎসর : ২০২৪



বাখরাবাদ গ্যাস ডিস্ট্রিবিউশন কোম্পানী লিমিটেড
(পেট্রোবাংলার একটি কোম্পানী)

BAKHRABAD GAS DISTRIBUTION COMPANY LIMITED
(A Compnay of Petrobangla)

প্রধান কার্যালয় :

চাঁপাপুর, কুমিল্লা।

পি. ও বক্স নং-৯৭, কুমিল্লা-৩৫০০।

দূরালোপনী : ০৮১-৬৮৮৪১

পিএবিএক্স : ০৮১-৬৫৭৯১-৯৫

ফ্যাক্স : ৮৮০-৮১-৭৭১৯৯

ই-মেইল : lo@bgdcl.org.bd & ho@bgdcl.org.bd.

ওয়েব সাইট : www.bgdcl.org.bd.

এম আই এস প্রতিবেদন

M I S REPORT

মে - ২০২৪

বাখরাবাদ গ্যাস ডিস্ট্রিবিউশন কোম্পানী লিমিটেড

BAKHRABAD GAS DISTRIBUTION COMPANY LIMITED

(পেট্রোবাংলার একটি কোম্পানি)

(A Company of Petrobangla)

প্রধান কার্যালয়,

চাঁপাপুর, কুমিল্লা - ৩৫০০

বাখরাবাদ গ্যাস ডিস্ট্রিবিউশন কোম্পানী লিমিটেড

(পেট্রোবাংলার একটি কোম্পানি)

বাজেট এন্ড এমআইএস ডিপার্টমেন্ট, প্রধান কার্যালয়

চাঁপাপুর, কুমিল্লা - ৩৫০০

মাসিক এমআইএস প্রতিবেদন

মে - ২০২৪

সূচিপত্র

| ক্রমিক নং | বিবরণ | পৃষ্ঠা |
|-----------|---|--------|
| ১। | গ্যাস ক্রয় | ১ |
| ২। | গ্যাস ব্যবহার / বিক্রয় (বিদ্যুৎ উৎপাদন সংশ্লিষ্ট গ্রাহক তথ্যসহ) | ২ - ৪ |
| ৩। | সিস্টেম (লস) / গেইন (ইউএফজি) | ৫ - ৬ |
| ৪। | আয় ও ব্যয় | ৭ |
| ৫। | বকেয়া পাওনা | ৮ |
| ৬। | খাতওয়ারী গ্যাস সংযোগ প্রদান এবং সংযোগ বিচ্ছিন্নকরণ ও পুনঃ সংযোগ প্রদান | ৯ |
| ৭। | গ্যাস পাইপ লাইন স্থাপন | ১০ |
| ৮। | রাষ্ট্রীয় কোষাগারে অর্থ প্রদান | ১১ |
| ৯। | বেতন স্কেল অনুযায়ী জনশক্তি | ১২ |

বাখরাবাদ গ্যাস ডিস্ট্রিবিউশন কোম্পানী লিমিটেড

গ্যাস ক্রয়ের বিবরণ (সাময়িক)

মাস ঃ মে - ২০২৪
পরিমাণ ঃ মিলিয়ন ঘনমিটার
মূল্য ঃ মিলিয়ন টাকায়

| ক্রমিক নং | বিবরণ | গ্যাস ক্রয় | | মন্তব্য |
|--------------|----------------------------------|-------------|-------------|---------|
| | | পরিমাণ | মূল্য | |
| ১। | চলতি মাস (মে-২৪) | ২৬৪.৯২ | ৪,২২৮.৫৭ | |
| ২। | বিগত মাস (এপ্রিল-২৪) | ২৫৬.১৪ | ৩,৯৪৩.৯৭ | |
| ৩। | চলতি বৎসর (২০২৩-২৪) | ২,৭২৪.৫৩ | ৪১,৫৬৪.০৮ | |
| ৪। | বিগত বৎসর (২০২২-২৩) | ৩,০৩৭.০০ | ৩৫,১৯৬.৪৩ | |
| ৫। | শুরু হইতে জুন- ২০১০ পর্যন্ত | ৪৬,৬৫০.৪৬ | ৮৪,৪১৮.১২ | |
| ৬। | শুরু হইতে চলতি মাস পর্যন্ত | ৮৯,১৬৭.৮৯ | ৩,০৮,৯৬৯.৮৪ | |

ক্রয়কৃত গ্যাসের ক্ষেত্রওয়ারী পরিমাণ ঃ

| ক্রমিক নং | কোম্পানীর নাম | গ্যাস ক্ষেত্র/ লাইন | চলতি মাস (মে-২৪) | বিগত মাস (এপ্রিল-২৪) | চলতি বৎসর (২০২৩-২৪) | বিগত বৎসর (২০২২-২৩) | শুরু হইতে জুন- ২০১০ পর্যন্ত | শুরু হইতে চলতি মাস পর্যন্ত | মন্তব্য |
|--------------|---------------|------------------------|---------------------|-------------------------|------------------------|------------------------|--------------------------------|-------------------------------|--------------------|
| ১। | বিজিএফসিএল | ১। বাখরাবাদ | ০.১২ | ০.১২ | ১.২৪ | ১.২৬ | ১৫,৯৫৯.৪৫ | ১৬,১১৮.৯৫ | ৩০/০৬/২০০১ পর্যন্ত |
| | | ২। ফেনী | - | - | - | - | ১,১১৮.৪৩ | ১,১১৮.৪৩ | |
| | | ৩। মেঘনা | ৩.২৬ | ২.৭৬ | ১১.৩২ | - | ১,০১১.৯৩ | ২,০২৭.৮৩ | |
| | | ৪। সালদা | - | - | - | - | ৫০৮.৮১ | ৫০৮.৮১ | |
| | | ৫। হবিগঞ্জ | ২৪.৪৮ | ২৪.০৫ | ২৭১.৭৩ | ২৯৯.৯৬ | ১,৬০১.৬৮ | ৮,৬১৯.৮৯ | |
| | | ৬। তিতাস | ৮.৫৯ | ৮.৬৪ | ৯৯.৪৪ | ১০৫.১৮ | ১,৪৫১.০২ | ৫,১১৪.৪৯ | |
| | | মোট ঃ | ৩৬.৪৪ | ৩৫.৫৭ | ৩৮৩.৭৪ | ৪০৬.৪০ | ২১,৬৫১.৩২ | ৩৩,৫০৮.৪১ | |
| ৩। | বাপেকা | ১। সালদা | ২.৫৫ | ২.৫০ | ৯.৪৪ | - | ১,২২২.৪৭ | ২,১০২.৭৯ | ০১/০৭/২০০১ হইতে |
| | | ২। ফেঞ্চুগঞ্জ | ৭.৬৪ | ৭.০৯ | ৯৪.০৫ | ১২২.৭৮ | ২৭৯.৮০ | ৩,০৪৯.২৫ | ১৭/০৩/২০১২ হইতে |
| | | ৩। সুন্দলপুর | ২.০৯ | ২.৮৭ | ৫০.৭৩ | ৮১.৭৬ | - | ৭৩৩.৫৩ | জুন'২০১৫ হইতে |
| | | ৪। বেগমগঞ্জ | ৬.৮৪ | ৬.৫৪ | ৭৫.৬১ | ৮৩.৬৫ | - | ৪৩০.৮৪ | |
| | | ৫। শ্রীকাইল | - | - | - | - | - | ২০৭.৪৮ | |
| | | মোট ঃ | ১৯.১২ | ১৯.০০ | ২২০.৪০ | ২৮৮.১৮ | ১,৫০২.২৭ | ৬,৫২৩.৯০ | |
| ৩। | এসজিএফএল | রশিদপুর | ৩৭.০৯ | ৩২.৭৪ | ২১৮.৩৯ | ৯৯.০৬ | ৯,৫৪৫.৬৪ | ১৩,৬৫৮.৪৫ | |
| ৪। | আইওসি | ১। সাংগু | - | - | - | - | ১৩,১৩৮.০৫ | ১৩,১৩৮.০৫ | ০২/১১/২০০৪ হইতে |
| | | ২। ফেনী | - | - | - | - | ৬৪৮.২৩ | ৬৪৮.২৩ | |
| | | ৩। ভাংগুরা | - | - | - | - | ১৬৪.৯৫ | ১৬৪.৯৫ | |
| | | ৪। জালালাবাদ | ৪৯.৯৪ | ৩১.৭১ | ৩৯০.০১ | ৪৪৪.৫৭ | - | ৯,৭৫৩.৬৩ | ০১/০৭/২০১১ হইতে |
| | | ৫। বিবিয়ানা | ৩৮.৯০ | ৬৬.৩৪ | ৬৬৩.২২ | ৮৫৭.০১ | - | ৬,৯৭৯.৬৪ | ০১/০৯/২০১৫ হইতে |
| | | মোট | ৮৮.৮৪ | ৯৮.০৫ | ১,০৫৩.২৩ | ১,৩০১.৫৯ | ১৩,৯৫১.২৩ | ৩০,৬৮৮.৫০ | |
| ৫। | রি-এলএনজি | রি-এলএনজি | ৮৩.৪৩ | ৭০.৭৮ | ৮৩৯.৩৩ | ৯৪১.৭৮ | - | ৪,৭৯২.৬৪ | ডিসেম্বর'১৮ হইতে |
| | | মোট ঃ | ২৬৪.৯২ | ২৫৬.১৪ | ২৭২৪.৫৩ | ৩,০৩৭.০০ | ৪৬,৬৫০.৪৬ | ৮৯,১৬৭.৮৯ | |

মোহাম্মদ পারভেজ-উর-রহমান
উপ-ব্যবস্থাপক (এমআইএস ও শেয়ার)
বাজেট ও এমআইএস ডিপার্টমেন্ট
বাখরাবাদ গ্যাস ডিস্ট্রিবিউশন কোম্পানী লিমিটেড, কুমিল্লা।

(অমৃত লাল মজুমদার)
উপ-ব্যবস্থাপক (বাজেট ও এমআইএস) অতিরিক্ত দায়িত্ব
বাখরাবাদ গ্যাস ডিস্ট্রিবিউশন কোম্পানী লিমিটেড
চাঁপাপুর, কুমিল্লা।

বাখরাবাদ গ্যাস ডিস্ট্রিবিউশন কোম্পানী লিমিটেড

গ্যাস ব্যবহার / বিক্রয়

মাসঃ মে - ২০২৪

মূল্যঃ মিলিয়ন টাকায়

পরিমান-এম.এম.পি.এম


| বছর | গ্রাহক | বিদ্যুৎ | | সার কারখানা | | ক্যাপটিভ পাওয়ার | | শিল্প | | বানিজ্যিক | | হোটেল এন্ড রেইনেন্ট | | ফুদ ও কুটির শিল্প | | ইটখোলা | | গৃহস্থালী | | চা-বাগান | | সি.এন.জি | | মোট | |
|-----------|----------|---------|----------|-------------|---------|------------------|---------|--------|---------|-----------|-------|---------------------|--------|-------------------|--------|--------|-------|-----------|---------|----------|-------|----------|---------|---------|----------|
| | | পরিমান | মূল্য | পরিমান | মূল্য | পরিমান | মূল্য | পরিমান | মূল্য | পরিমান | মূল্য | পরিমান | মূল্য | পরিমান | মূল্য | পরিমান | মূল্য | পরিমান | মূল্য | পরিমান | মূল্য | পরিমান | মূল্য | পরিমান | মূল্য |
| ২০১৯-২০২০ | সরকারি | ১৮৩২.৩৯ | ৮১৫৪.১১ | ৩৭৫.০৪ | ১৬৬৮.৯৩ | ২৯.৭২ | ৪১১.৬২ | - | - | - | - | - | - | - | - | - | - | ১৩.৮৪ | ১৭৪.৩৮ | - | - | - | - | ২২৫০.৯৯ | ১০৪০৯.০৪ |
| | বেসরকারি | ৩০৭.৮১ | ১৩৬৯.৭৬ | - | - | ৭৪.৭৭ | ১০৩৫.১১ | ৬২.১১ | ৬৬৪.৩৩ | - | - | ১৭.৭১ | ৪০৭.৩২ | ১৬.৯৫ | ২৮৮.৮২ | - | - | ৪৪৭.৮১ | ৫৬৪২.৩০ | - | - | ১৫১.৮১ | ৫৩১৩.১৩ | ১০৪৪.৩১ | ১৪০২৪.৬৩ |
| | মোট | ২১৪০.২০ | ৯৫২৩.৮৭ | ৩৭৫.০৪ | ১৬৬৮.৯৩ | ১০৪.৬৯ | ১৪৪৬.৭৩ | ৬২.১১ | ৬৬৪.৩৩ | - | - | ১৭.৭১ | ৪০৭.৩২ | ১৬.৯৫ | ২৮৮.৮২ | - | - | ১৩.৮৮ | ১৭৬.৬৬ | - | - | - | - | ২১০১.৫১ | ১৪৭৫৯.৯১ |
| ২০২০-২০২১ | সরকারি | ১৬৮০.২৫ | ৭৪৭৭.১১ | ৩৭৫.৯৮ | ১৬৭৩.১১ | ৩১.৩০ | ৪৩৩.৫৩ | ০.০০ | ০.০০ | - | - | - | - | - | - | - | - | - | - | - | - | - | - | - | - |
| | বেসরকারি | ২৮৭.৫৫ | ১২৭৯.৬০ | - | - | ৭৪.৩৬ | ১০২৯.৯৫ | ৬৪.৬৫ | ৬৯১.৭৬ | - | - | ১৭.৮৪ | ৪১০.২৪ | ১৫.৫১ | ২৬৪.৩৪ | - | - | ৪৪৫.৯৪ | ৫৬১৮.৮৪ | - | - | ১৬১.০৫ | ৫৬৩৬.৬৫ | ১০৬৬.৯০ | ১৪৯৩১.৩৮ |
| | মোট | ১৯৬৭.৮০ | ৮৭৫৬.৭১ | ৩৭৫.৯৮ | ১৬৭৩.১১ | ১০৫.৬৬ | ১৪৬৩.৪৮ | ৬৪.৬৫ | ৬৯১.৭৬ | - | - | ১৭.৮৪ | ৪১০.২৪ | ১৫.৫১ | ২৬৪.৩৪ | - | - | - | - | - | - | - | - | - | - |
| ২০২১-২০২২ | সরকারি | ১৬২২.৯৭ | ৭২৯৪.৩৯ | ২০৯.০৫ | ১৩৭৯.৪৯ | ২৮.০২ | ৩৯২.০৬ | - | - | - | - | - | - | - | - | - | - | - | - | - | - | - | - | - | - |
| | বেসরকারি | ৩০১.৯১ | ১৩৫৭.৩২ | - | - | ৭২.০৬ | ১০১১.৬৬ | ৭৬.০৮ | ৮২২.২৮ | - | - | ১৮.৪০ | ৪২৯.২৩ | ১৫.৫৪ | ২৭৭.২৮ | - | - | ৪৪৫.৬০ | ৫৬৩০.০০ | - | - | ১৬২.৭০ | ৫৬৯৪.৪৪ | ১০৮১.২৯ | ১৫২২২.২১ |
| | মোট | ১৯২৪.৮৮ | ৮৬৫১.৭১ | ২০৯.০৫ | ১৩৭৯.৪৯ | ১০০.০৮ | ১৪৬৩.৭২ | ৭৬.০৮ | ৮২২.২৮ | - | - | ১৮.৪০ | ৪২৯.২৩ | ১৫.৫৪ | ২৭৭.২৮ | - | - | - | - | - | - | - | - | - | - |
| ২০২২-২০২৩ | সরকারি | ১৫৮৬.৯৭ | ১৩৭০৩.৫৫ | ২৭৫.৭৯ | ৪৪১২.৫৭ | ৭.৬১ | ১৪৫.৭০ | - | - | - | - | - | - | - | - | - | - | - | - | - | - | - | - | - | - |
| | বেসরকারি | ২৮১.৩৬ | ২৫৫৭.০৮ | - | - | ৭৩.২৬ | ১৫৮৬.৩০ | ৭৪.২৭ | ১৪১০.১৭ | - | - | ৩৩.৪০ | ৯৩৯.৪৫ | - | - | - | - | ৩৪০.৯৬ | ৬১৩৭.৩৩ | - | - | ১৭৮.৭৭ | ৬২৫৬.৯৬ | ৯৮২.০২ | ১৮৮৭২.২৯ |
| | মোট | ১৮৬৮.৩৩ | ১৬২৬০.৬৩ | ২৭৫.৭৯ | ৪৪১২.৫৭ | ৮০.৮৭ | ১৭৩২.০০ | ৭৪.২৭ | ১৪১০.১৭ | - | - | ৩৩.৪০ | ৯৩৯.৪৫ | - | - | - | - | ১০.৫২ | ১৮৯.৩০ | - | - | - | - | ১৫৮০.৫২ | ২২৯৪৭.২৫ |
| ২০২৩-২০২৪ | সরকারি | ১৪৭০.৪৮ | ২১১৩৮.০০ | ৯৭.৫৯ | ১৫৬১.৪৯ | ১.৯৩ | ৫৮.৪৬ | - | - | - | - | - | - | - | - | - | - | - | - | - | - | - | - | - | - |
| | বেসরকারি | ২২৩.৯৭ | ৩১৯৫.৫৬ | - | - | ৫৬.৪২ | ১৭১১.৮৮ | ৬০.২৭ | ১৮০৮.১৫ | - | - | ২৯.৭৯ | ৯০৮.৩৭ | - | - | - | - | ৩১১.৮৬ | ৫৬১৩.৫৫ | - | - | ১৭৫.৪৯ | ৬১৪২.৩৫ | ৮৫৭.৮০ | ১৯৩৭৯.৮৫ |
| | মোট | ১৬৯৪.৪৫ | ২৪৩৩৩.৫৬ | ৯৭.৫৯ | ১৫৬১.৪৯ | ৫৮.৩৫ | ১৭৭০.৩৪ | ৬০.২৭ | ১৮০৮.১৫ | - | - | ২৯.৭৯ | ৯০৮.৩৭ | - | - | - | - | ৩২২.৩৭ | ৫৮০২.৮৫ | - | - | ১৭৫.৪৯ | ৬১৪২.৩৫ | ২৪৩৮.৩২ | ৪২৩২৭.১০ |


| | | | | | | | | | | | | | | | | | | | | | | | | |
|---|---------|---------|--------|---------|-------|---------|-------|--------|---|---|-------|--------|---|---|---|---|--------|---------|---|---|--------|---------|---------|----------|
| ২০২৩-২৪ এর গ্যাস বিক্রয়ের লক্ষ্যমাত্রা | ১৬০৩.০০ | ৮০৪৭.০৬ | ৩০৫.০০ | ৪৮৮০.০০ | ৮৬.০০ | ১৩৭৬.০০ | ৭৩.০০ | ৮৭৪.৫৪ | - | - | ৩৪.০০ | ৯০৫.৭৬ | - | - | - | - | ৪১০.০০ | ৭৩৮০.০০ | - | - | ১৯৭.০০ | ৬৮৯৫.০০ | ২৭০৮.০০ | ৩০৩৫৮.৩৬ |
|---|---------|---------|--------|---------|-------|---------|-------|--------|---|---|-------|--------|---|---|---|---|--------|---------|---|---|--------|---------|---------|----------|

| | | | | | | | | | | | | | | | | | | | | | | | | |
|--|---------|---------|--------|---------|-------|---------|-------|--------|---|---|-------|--------|---|---|---|---|--------|---------|---|---|--------|---------|---------|----------|
| ২০২৩-২৪ এর চলতি মাস পর্যন্ত গ্যাস বিক্রয়ের লক্ষ্যমাত্রা | ১৪৬৯.৪২ | ৭৩৭৬.৪৭ | ২৭৯.৫৮ | ৪৪৭৩.৩৩ | ৭৮.৮৩ | ১২৬১.৩৩ | ৬৬.৯২ | ৮০১.৬৬ | - | - | ৩১.১৭ | ৮৩০.২৮ | - | - | - | - | ৩৭৫.৮৩ | ৬৭৬৫.০০ | - | - | ১৮০.৫৮ | ৬৩২০.৪২ | ২৪৮২.৩৩ | ২৭৮২৮.৫০ |
|--|---------|---------|--------|---------|-------|---------|-------|--------|---|---|-------|--------|---|---|---|---|--------|---------|---|---|--------|---------|---------|----------|

| | | | | | | | | | | | | | | | | | | | | | | | | |
|--|--------|--------|-------|--------|------|--------|------|-------|---|---|------|-------|---|---|---|---|-------|--------|---|---|-------|--------|--------|---------|
| ২০২৩-২৪ এর চলতি মাসের গ্যাস বিক্রয়ের লক্ষ্যমাত্রা | ১৩৩.৫৮ | ৬৭০.৫৯ | ২৫.৪২ | ৪০৬.৬৭ | ৭.১৭ | ১১৪.৬৭ | ৬.০৮ | ৭২.৮৮ | - | - | ২.৮৩ | ৭৫.৪৮ | - | - | - | - | ৩৪.১৭ | ৬১৫.০০ | - | - | ১৬.৪২ | ৫৭৪.৫৮ | ২২৫.৬৭ | ২৫২৯.৮৬ |
|--|--------|--------|-------|--------|------|--------|------|-------|---|---|------|-------|---|---|---|---|-------|--------|---|---|-------|--------|--------|---------|

MIS P-2


 16.07.24
 মোহাম্মদ পারভেজ-উর-রহমান
 উপ-ব্যবস্থাপক (এমআইএস ও শেয়ার)
 বাজেট ও এমআইএস ডিপার্টমেন্ট
 বাখরাবাদ গ্যাস ডিস্ট্রিবিউশন কো. লি. গ্যাস।


 23/9/24
 (অমৃত লাল মজুমদার)
 উপ-ব্যবস্থাপক (বাজেট ও এমআইএস) অতিরিক্ত দায়িত্ব
 বাখরাবাদ গ্যাস ডিস্ট্রিবিউশন কোম্পানী লিমিটেড
 চাঁপাপুর, কুমিল্লা

বাখরাবাদ গ্যাস ডিস্ট্রিবিউশন কোম্পানী লিমিটেড
গ্যাস ব্যবহার / বিক্রম

মাসঃ মে - ২০২৪


মাস ভিত্তিকঃ

পরিমাণ-এম.এম.সি.এম

মূল্যঃ মিলিয়ন টাকা

| বৎসর | গ্রাহক | বিন্যাস | | সার কারখানা | | ক্যাপিটাল পাওয়ার | | শিল্প | | বানিজ্যিক | | হোটেল এন্ড রেস্তোরাঁ | | ক্ষুদ্র ও কুটির শিল্প | | ইটখোলা | | গৃহস্থালী | | চা-বাগান | | সি.এন.জি | | মোট | |
|----------|----------|----------|-----------|-------------|----------|-------------------|----------|--------|----------|-----------|-------|----------------------|-------|-----------------------|-------|--------|-------|-----------|-------|----------|-------|----------|-------|--------|-------|
| | | পরিমাণ | মূল্য | পরিমাণ | মূল্য | পরিমাণ | মূল্য | পরিমাণ | মূল্য | পরিমাণ | মূল্য | পরিমাণ | মূল্য | পরিমাণ | মূল্য | পরিমাণ | মূল্য | পরিমাণ | মূল্য | পরিমাণ | মূল্য | পরিমাণ | মূল্য | পরিমাণ | মূল্য |
| ২০২৩ | সরকারি | ১৪২.৮২ | ১,৯৯৯.৪৮ | - | - | ০.১৮ | ৫.৪০ | - | - | - | - | - | - | - | - | - | - | - | - | - | - | - | - | - | - |
| | বেসরকারি | ২৬.১০ | ৩৬৫.৪০ | - | - | ৫.৭৯ | ১৭৩.৭০ | ৫.৬০ | ১৬৮.০০ | - | - | - | - | - | - | - | - | - | - | - | - | - | - | - | - |
| | মোট | ১৬৮.৯২ | ২,৩৬৪.৮৮ | - | - | ৫.৯৭ | ১৭৯.১০ | ৫.৬০ | ১৬৮.০০ | - | - | - | - | - | - | - | - | - | - | - | - | - | - | - | - |
| ২০২৩ | সরকারি | ১৪৯.৩৭ | ২,০৯১.১৮ | - | - | ০.১৭ | ৫.১০ | - | - | - | - | - | - | - | - | - | - | - | - | - | - | - | - | - | - |
| | বেসরকারি | ১৮.৩৩ | ২৫৬.৬২ | - | - | ৫.৭৯ | ১৭৩.৭০ | ৬.১০ | ১৮৩.০০ | - | - | - | - | - | - | - | - | - | - | - | - | - | - | - | - |
| | মোট | ১৬৭.৭০ | ২,৩৪৭.৮০ | - | - | ৫.৯৬ | ১৭৮.৮০ | ৬.১০ | ১৮৩.০০ | - | - | - | - | - | - | - | - | - | - | - | - | - | - | - | - |
| ২০২৩ | সরকারি | ১২৫.২৬ | ১,৭৫৩.৬৯ | - | - | ০.১৯ | ৫.৮২ | - | - | - | - | - | - | - | - | - | - | - | - | - | - | - | - | - | - |
| | বেসরকারি | ৩৩.২১ | ৪৬৫.০১ | - | - | ৫.৫০ | ১৬৫.১২ | ৫.৬৮ | ১৭০.২৫ | - | - | - | - | - | - | - | - | - | - | - | - | - | - | - | - |
| | মোট | ১৫৮.৪৮ | ২,২১৮.৭০ | - | - | ৫.৭০ | ১৭০.৯৪ | ৫.৬৮ | ১৭০.২৫ | - | - | - | - | - | - | - | - | - | - | - | - | - | - | - | - |
| ২০২৩ | সরকারি | ১৫৩.২৯ | ২,১৪৬.০৯ | - | - | ০.১৮ | ৫.৪৪ | - | - | - | - | - | - | - | - | - | - | - | - | - | - | - | - | - | - |
| | বেসরকারি | ১৮.৯০ | ২৬৪.৬২ | - | - | ৫.২৩ | ১৫৬.৯২ | ৫.৬০ | ১৬৮.০৯ | - | - | - | - | - | - | - | - | - | - | - | - | - | - | - | - |
| | মোট | ১৭২.১৯ | ২,৪১০.৭১ | - | - | ৫.৪১ | ১৬২.৩৫ | ৫.৬০ | ১৬৮.০৯ | - | - | - | - | - | - | - | - | - | - | - | - | - | - | - | - |
| ২০২৩ | সরকারি | ১১৮.৬০ | ১,৬৬০.৩৬ | ২.৫৭ | ৪১.১৯ | ০.১৮ | ৫.৪৭ | - | - | - | - | - | - | - | - | - | - | - | - | - | - | - | - | - | - |
| | বেসরকারি | ২০.৮৪ | ২৯১.৭২ | - | - | ৫.১৫ | ১৫৪.৫৪ | ৫.৬৩ | ১৬৯.০০ | - | - | - | - | - | - | - | - | - | - | - | - | - | - | - | - |
| | মোট | ১৩৯.৪৩ | ১,৯৫২.০৮ | ২.৫৭ | ৪১.১৯ | ৫.৩৩ | ১৬০.০১ | ৫.৬৩ | ১৬৯.০০ | - | - | - | - | - | - | - | - | - | - | - | - | - | - | - | - |
| ২০২৩ | সরকারি | ১১৩.৮৬ | ১,৫৯৪.০৮ | ৩.৫৮ | ৫৭.২৮ | ০.১৭ | ৫.০৪ | - | - | - | - | - | - | - | - | - | - | - | - | - | - | - | - | - | - |
| | বেসরকারি | ১৯.০৭ | ২৬৭.০২ | - | - | ৪.৮১ | ১৪৪.২২ | ৫.৩৭ | ১৬০.৯৯ | - | - | - | - | - | - | - | - | - | - | - | - | - | - | - | - |
| | মোট | ১৩২.৯৩ | ১,৮৬১.১০ | ৩.৫৮ | ৫৭.২৮ | ৪.৯৮ | ১৪৯.২৬ | ৫.৩৭ | ১৬০.৯৯ | - | - | - | - | - | - | - | - | - | - | - | - | - | - | - | - |
| ২০২৪ | সরকারি | ৯৮.২১ | ১,৩৭৪.৯১ | ৩৯.৮৩ | ৬৩৭.৩২ | ০.১৫ | ৪.৫০ | - | - | - | - | - | - | - | - | - | - | - | - | - | - | - | - | - | - |
| | বেসরকারি | ২২.২৮ | ৩১১.৯৩ | - | - | ৪.৩০ | ১২৯.০২ | ৫.২৭ | ১৫৮.২৩ | - | - | - | - | - | - | - | - | - | - | - | - | - | - | - | - |
| | মোট | ১২০.৪৯ | ১,৬৮৬.৮৪ | ৩৯.৮৩ | ৬৩৭.৩২ | ৪.৪৫ | ১৩৩.৫২ | ৫.২৭ | ১৫৮.২৩ | - | - | - | - | - | - | - | - | - | - | - | - | - | - | - | - |
| ২০২৪ | সরকারি | ১০৯.৯১ | ১,৬২১.২৬ | ১৯.৩৮ | ৩১০.১৫ | ০.১৪ | ৪.৪৫ | - | - | - | - | - | - | - | - | - | - | - | - | - | - | - | - | - | - |
| | বেসরকারি | ১৮.৯৪ | ২৭৯.৬৭ | - | - | ৪.৫০ | ১৩৮.৪০ | ৫.৩৩ | ১৫৯.৭৮ | - | - | - | - | - | - | - | - | - | - | - | - | - | - | - | - |
| | মোট | ১২৮.৮৫ | ১,৯০০.৯৩ | ১৯.৩৮ | ৩১০.১৫ | ৪.৬৫ | ১৪২.৮৫ | ৫.৩৩ | ১৫৯.৭৮ | - | - | - | - | - | - | - | - | - | - | - | - | - | - | - | - |
| ২০২৪ | সরকারি | ১৩২.৯০ | ১,৯৬০.২৩ | - | - | ০.১৮ | ৫.৪৮ | - | - | - | - | - | - | - | - | - | - | - | - | - | - | - | - | - | - |
| | বেসরকারি | ১৫.৩৩ | ২২৬.০৯ | - | - | ৪.৮৪ | ১৪৮.৯৬ | ৫.২৭ | ১৫৮.২৩ | - | - | - | - | - | - | - | - | - | - | - | - | - | - | - | - |
| | মোট | ১৪৮.২২ | ২,১৮৬.৩২ | - | - | ৫.০২ | ১৫৪.৪৪ | ৫.২৭ | ১৫৮.২৩ | - | - | - | - | - | - | - | - | - | - | - | - | - | - | - | - |
| ২০২৪ | সরকারি | ১৬০.৩৪ | ২,৩৬৪.৯৮ | - | - | ০.১৮ | ৫.৫৬ | - | - | - | - | - | - | - | - | - | - | - | - | - | - | - | - | - | - |
| | বেসরকারি | ১৬.২০ | ২৩৯.০২ | - | - | ৪.৮৬ | ১৪৯.৩৪ | ৪.৪৭ | ১৩৪.০৯ | - | - | - | - | - | - | - | - | - | - | - | - | - | - | - | - |
| | মোট | ১৭৬.৫৪ | ২,৬০৪.০০ | - | - | ৫.০৪ | ১৫৪.৯০ | ৪.৪৭ | ১৩৪.০৯ | - | - | - | - | - | - | - | - | - | - | - | - | - | - | - | - |
| ২০২৪ | সরকারি | ১৬৫.৯২ | ২,৫৭১.৭৯ | - | - | ০.২০ | ৬.২১ | - | - | - | - | - | - | - | - | - | - | - | - | - | - | - | - | - | - |
| | বেসরকারি | ১৪.৭৬ | ২২৮.৭৬ | - | - | ৫.৬৫ | ১৭৭.৯৫ | ৫.৯৫ | ১৭৮.৪৮ | - | - | - | - | - | - | - | - | - | - | - | - | - | - | - | - |
| | মোট | ১৮০.৬৮ | ২,৮০০.৫৫ | - | - | ৫.৮৫ | ১৮৪.১৬ | ৫.৯৫ | ১৭৮.৪৮ | - | - | - | - | - | - | - | - | - | - | - | - | - | - | - | - |
| ২০২৪ | সরকারি | - | - | - | - | - | - | - | - | - | - | - | - | - | - | - | - | - | - | - | - | - | - | - | - |
| | বেসরকারি | - | - | - | - | - | - | - | - | - | - | - | - | - | - | - | - | - | - | - | - | - | - | - | - |
| | মোট | - | - | - | - | - | - | - | - | - | - | - | - | - | - | - | - | - | - | - | - | - | - | - | - |
| সর্বমোটঃ | সরকারি | ১,৪৭০.৪৮ | ২১,১৩৮.০০ | ৯৭.৫৯ | ১,৫৬১.৪৯ | ১.৯৩ | ৫৮.৪৬ | - | - | - | - | - | - | - | - | - | - | - | - | - | - | - | - | - | - |
| | বেসরকারি | ২২৩.৯৭ | ৩,১৯৫.৫৬ | - | - | ৫.৬২ | ১,৭১১.৮৮ | ৬০.২৭ | ১,৮০৮.১৫ | - | - | - | - | - | - | - | - | - | - | - | - | - | - | - | - |
| | মোট | ১,৬৯৪.৪৫ | ২৪,৩৩৩.৫৬ | ৯৭.৫৯ | ১,৫৬১.৪৯ | ৭.৫৬ | ১,৭৭০.৩৪ | ৬০.২৭ | ১,৮০৮.১৫ | - | - | - | - | - | - | - | - | - | - | - | - | - | - | - | - |

MIS P-3


16.07.24
মোহাম্মদ পারভেজ-উর-রহমান
উপ-ব্যবস্থাপক (এমআইএস ও শেয়ার)
বাজেট ও এমআইএস ডিপার্টমেন্ট
বাখরাবাদ গ্যাস ডিস্ট্রিবিউশন কোম্পানী লিমিটেড, কুমিল্লা।

১৩/৭/২৪
(অমৃত লাল মজুমদার)
উপ-ব্যবস্থাপক (বাজেট ও এমআইএস) অতিরিক্ত দায়িত্ব
বাখরাবাদ গ্যাস ডিস্ট্রিবিউশন কোম্পানী লিমিটেড
চাঁপাপুর, কুমিল্লা

বাখরাবাদ গ্যাস ডিস্ট্রিবিউশন কোম্পানী লিমিটেড
বিদ্যুৎ উৎপাদন সংশ্লিষ্ট বিভিন্ন গ্রাহকের গ্যাস ব্যবহার ও মূল্যের বিবরণী


মাস ঃ মে - ২০২৪


পরিমাণ ঃ এমএমসিএম

মূল্য ঃ মিলিয়ন টাকায়

| মাস/বৎসর | বিদ্যুৎ উৎপাদন সংশ্লিষ্ট বিভিন্ন গ্রাহক | | | | | | সর্বমোট | |
|----------------|---|----------|------------------|---------|----------|---------|---------|----------|
| | পিডিবি | | আরপিপি/কিউআরপিপি | | এসআইপিপি | | পরিমাণ | মূল্য |
| | পরিমাণ | মূল্য | পরিমাণ | মূল্য | পরিমাণ | মূল্য | | |
| জুলাই-২৩ | ১৩৮.৯৫ | ১৯৪৫.৩০ | ১৪.৯০ | ২০৮.৬০ | ১৫.০৭ | ২১০.৯৮ | ১৬৮.৯২ | ২৩৬৪.৮৮ |
| আগস্ট-২৩ | ১৪৫.৬৪ | ২০৩৮.৯৬ | ৮.১৪ | ১১৩.৯৬ | ১৩.৯২ | ১৯৪.৮৮ | ১৬৭.৭০ | ২৩৪৭.৮০ |
| সেপ্টেম্বর-২৩ | ১২৩.২৩ | ১৭২৫.১৬ | ২২.৬৩ | ৩১৬.৭৯ | ১২.৬২ | ১৭৬.৭৫ | ১৫৮.৪৮ | ২২১৮.৭০ |
| অক্টোবর-২৩ | ১৫১.২১ | ২১১৬.৮৯ | ৮.৩০ | ১১৬.২৭ | ১২.৬৮ | ১৭৭.৫৫ | ১৭২.১৯ | ২৪১০.৭১ |
| নভেম্বর-২৩ | ১১৬.৯৩ | ১৬৩৬.৯৯ | ১১.৬০ | ১৬২.৩৪ | ১০.৯১ | ১৫২.৭৫ | ১৩৯.৪৪ | ১৯৫২.০৮ |
| ডিসেম্বর-২৩ | ১১১.৯০ | ১৫৬৬.৬২ | ৯.২৯ | ১৩০.১১ | ১১.৭৪ | ১৬৪.৩৭ | ১৩২.৯৪ | ১৮৬১.১০ |
| জানুয়ারি-২৪ | ৯৫.৭৮ | ১৩৪০.৮৯ | ১২.৩৭ | ১৭৩.১৫ | ১২.৩৪ | ১৭২.৮০ | ১২০.৪৯ | ১৬৮৬.৮৪ |
| ফেব্রুয়ারি-২৪ | ১০৭.৬২ | ১৫০৬.৭৩ | ১০.৭২ | ১৫০.১৫ | ১০.৫০ | ১৪৭.০৬ | ১২৮.৮৫ | ১৮০৩.৯৪ |
| মার্চ-২৪ | ১২৯.৭৫ | ১৯১৩.৮৬ | ৯.৩৯ | ১৩৮.৫৪ | ৯.০৮ | ১৩৩.৯১ | ১৪৮.২২ | ২১৮৬.৩২ |
| এপ্রিল-২৪ | ১৫৭.০৫ | ২৩১৬.৪৪ | ১১.১৭ | ১৬৪.৭৫ | ৮.৩৩ | ১২২.৮১ | ১৭৬.৫৪ | ২৬০৪.০০ |
| মে-২৪ | ১৬৩.৫৪ | ২৫৩৪.৯১ | ৯.৮৭ | ১৫২.৯৯ | ৭.২৭ | ১১২.৬৫ | ১৮০.৬৮ | ২৮০০.৫৫ |
| জুন-২৪ | | | | | | | ০.০০ | ০.০০ |
| মোট ঃ | ১৪৪১.৬০ | ২০৬৪২.৭৫ | ১২৮.৩৯ | ১৮২৭.৬৫ | ১২৪.৪৬ | ১৭৬৬.৫২ | ১৬৯৪.৪৬ | ২৪২৩৬.৯২ |

MIS P-4


16.07.24
মোহাম্মদ পারভেজ-উর-রহমান
উপ-ব্যবস্থাপক (এমআইএস ও শেয়ার)
বাজেট ও এমআইএস ডিপার্টমেন্ট
বাখরাবাদ গ্যাস ডিস্ট্রিবিউশন কোং লিঃ, কুমিল্লা।


7/19/24
(অমৃত লাল মজুমদার)
উপ-সহায়ক ব্যবস্থাপক (বাজেট ও এমআইএস) অতিরিক্ত দায়িত্ব
বাখরাবাদ গ্যাস ডিস্ট্রিবিউশন কোম্পানী লিমিটেড
চাঁপাপুর, কুমিল্লা।

বাখরাবাদ গ্যাস ডিস্ট্রিবিউশন কোম্পানী লিঃ
সিস্টেম (লস)/গেইন বা ইউএফজি এর বিবরণী (সাময়িক)

মাস : মে - ২০২৪

পরিমাণ : এমএমসিএম

| | |
|-----------------------|--------|
| ০১। মোট গ্যাস ক্রয় | ২৬৪.৯২ |
| ০২। নিজস্ব ব্যবহার | ০.০১ |
| ০৩। মোট গ্যাস বিক্রয় | ২৪০.৯৯ |
| ০৪। সিস্টেম (লস)/গেইন | -২৩.৯৩ |
| ০৫। শতকরা | -৯.০৩% |

| (লস)/গেইনের খাত | পরিমাণ | শতাংশ (%) | পরিমাণ (মিলিয়ন টাকা) | মন্তব্য |
|---|---------|-----------|-----------------------|--|
| ০৬। ট্রান্সমিশন (লস) | - | ০.০০% | | গ্যাস ক্রয় মূল্যের ভিত্তিতে লাভ/ ক্ষতির পরিমাণ নির্ণয় করা হইল |
| ০৭। টেকনিক্যাল (লস) | ৩.৩১ | ১.২৫% | | |
| ০৮। ডমেষ্টিক ট্যারিফ (লস) | (২৯.৩৮) | -১১.০৯% | | |
| ০৯। নন-টেকনিক্যাল (লস)/গেইন নেট ইউএফজি (৪+৬+৭+৮) | (৫০.০০) | -১৮.৮৭% | | |
| মোট : (৯-৬-৭-৮) | (২৩.৯৩) | -৯.০৩% | (৩৮২.০০) | |

সিস্টেম (লস)/গেইনের খাতওয়ারী বিভাজন :

(ফিল্ড/লাইন ভিত্তিক গ্যাস ক্রয় ও খাতওয়ারী বিক্রয়)

মূল্য : মিলিয়ন টাকায়

| উৎপাদন কোম্পানীর নাম | গ্যাস ক্রয় | | গ্যাস বিক্রয় | | (লস)/ গেইনের পরিমাণ | শতাংশ (%) | টাকায় লাভ/ (ক্ষতির)পরিমাণ | মন্তব্য |
|----------------------|------------------------|---------------|---------------------|---------|---------------------------|-----------|-------------------------------|---|
| | গ্যাস ফিল্ড | পরিমাণ | খাত | পরিমাণ | | | | |
| বিজিএফসিএল | বাখরাবাদ | ০.১২ | বিদ্যুৎ | ১৮০.৬৮ | | | | খাতওয়ারী গ্যাস ক্রয় করা যায়না বিধায় খাতওয়ারী সিস্টেম (লস)/ গেইনের পরিমাণ নির্ণয় করা সম্ভব হইতেছে না। |
| | মেঘনা | ৩.২৬ | কেপঃ পাওয়ার | ৫.৮৫ | | | | |
| | হবিগঞ্জ | ২৪.৪৮ | সার কারখানা | - | | | | |
| | তিতাস | ৮.৫৯ | শিল্প কারখানা | ৫.৯৫ | | | | |
| | মোট : | ৩৬.৪৪ | হোটেলের এন্ড রেঃ | ২.৬৯ | | | | |
| বাপেক্স | সালদা | ২.৫৫ | ক্ষুদ্র ও কুটির শিঃ | - | | | | |
| | ফেঞ্চুগঞ্জ | ৭.৬৪ | সিএনজি | ১৬.৪১ | | | | |
| | সুন্দলপুর | ২.০৯ | গৃহস্থালী | ২৯.৪২ | | | | |
| | বেগমগঞ্জ | ৬.৮৪ | | | | | | |
| | শ্রীকাইল | - | | | | | | |
| | মোট : | ১৯.১২ | | | | | | |
| এসজিএফএল | এ-বি লাইন (রশিদপুর) | ৩৭.০৯ | | | | | | |
| আই ও সি | সাংগু | - | | | | | | |
| | ফেনী | - | | | | | | |
| | ভাংগুরা | - | | | | | | |
| | জালালাবাদ | ৪৯.৯৪ | | | | | | |
| | বিবিয়ানা | ৩৮.৯০ | | | | | | |
| মোট | ৮৮.৮৪ | | | | | | | |
| রি-এলএনজি | রি-এলএনজি | ৮৩.৪৩ | | | | | | |
| সর্বমোট : | ২৬৪.৯২ | মোট বিক্রয় : | ২৪০.৯৯ | (২৩.৯৩) | -৯.০৩% | (৩৮২.০০) | | |

মোহাম্মদ পারভেজ-উর-রহমান
উপ-ব্যবস্থাপক (এমআইএস ও গ্যাস)
বাজেট ও এমআইএস ডিপার্টমেন্ট
বাখরাবাদ গ্যাস ডিস্ট্রিবিউশন কোঃ লিঃ কমিলা।

(অমৃত লাল মজুমদার)
উপ-মহাব্যবস্থাপক (বাজেট ও এমআইএস) অতিরিক্ত দায়িত্ব
বাখরাবাদ গ্যাস ডিস্ট্রিবিউশন কোম্পানী লিমিটেড
চাঁপাপুর কমিলা

বাখরাবাদ গ্যাস ডিস্ট্রিবিউশন কোম্পানী লিঃ

সিস্টেম (লস)/গেইন এর বিবরণী

মাস ঃ মে - ২০২৪

পরিমাণ ঃ মিলিয়ন ঘনমিটার


বৎসর ভিত্তিক

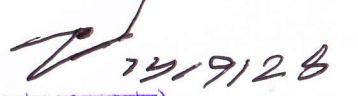
| বৎসর | গ্যাস ক্রয়ের পরিমাণ | | | | | গ্যাস বিক্রয়ের পরিমাণ | | | | | সিস্টেম(লস)/গেইন | |
|---------|----------------------|----------|------------|------------------|---------------|------------------------|----------|------------|------------------|----------------|--------------------------|--|
| | বিদ্যুৎ | | সারকারখানা | অন্যান্য খাতসমূহ | মোট (২+৩+৪+৫) | বিদ্যুৎ | | সারকারখানা | অন্যান্য খাতসমূহ | মোট (৭+৮+৯+১০) | সিস্টেম (লস)/গেইন (১১-৬) | গড় সিস্টেম (লস)/গেইন শতকরা হার (১২*১০০/৬) |
| | সরকারি | বেসরকারি | | | | সরকারি | বেসরকারি | | | | | |
| ১ | ২ | ৩ | ৪ | ৫ | ৬ | ৭ | ৮ | ৯ | ১০ | ১১ | ১২ | ১৩ |
| ২০১৯-২০ | ১৮৪০.৪৬ | ২৯৯.৭৪ | ৩৭৫.০৪ | ৭৭৩.১৯ | ৩২৯৬.৪৭ | ১৮৪০.৪৬ | ২৯৯.৭৪ | ৩৭৫.০৪ | ৮২৪.৫৩ | ৩৩২৯.৯৬ | ৩৩.৪৯ | ১.০২ |
| ২০২০-২১ | ১৬৮০.২৫ | ২৮৭.৫৫ | ৩৭৫.৯৮ | ৭৫১.৯৮ | ৩০৯৫.৭৯ | ১৬৮০.২৫ | ২৮৭.৫৫ | ৩৭৫.৯৮ | ৮২৪.৬৩ | ৩১৬৮.৪১ | ৭২.৬২ | ২.৩৫ |
| ২০২১-২২ | ১৬২২.৯৭ | ৩০১.৯১ | ২০৯.০৫ | ৮৪৯.৯৭ | ২৯৮৩.৯০ | ১৬২২.৯৭ | ৩০১.৯১ | ২০৯.০৫ | ৮১৯.৯৯ | ২৯৫৩.৯২ | -২৯.৯৮ | -১.০০ |
| ২০২২-২৩ | ১৫৮৬.৯৭ | ২৮১.৭০ | ২৭৫.৭৮ | ৮৯২.৫৫ | ৩০৩৭.০০ | ১৫৮৬.৯৭ | ২৮১.৩৬ | ২৭৫.৭৯ | ৭১৯.৯৭ | ২৮৬৪.০৯ | -১৭২.৯১ | -৫.৬৯ |
| ২০২৩-২৪ | ১৪৭০.৪৮ | ২২৩.৯৭ | ৯৭.৫৯ | ৯৩২.৪৮ | ২৭২৪.৫২ | ১৪৭০.৪৮ | ২২৩.৯৭ | ৯৭.৫৯ | ৬৪৬.২৮ | ২৪৩৮.৩৩ | -২৮৬.২০ | -১০.৫০ |

মাস ভিত্তিক

| | | | | | | | | | | | | |
|----------------|---------|--------|-------|--------|---------|---------|--------|-------|--------|---------|---------|--------|
| জুলাই-২৩ | ১৪২.৮২ | ২৬.১০ | - | ৭৭.৯১ | ২৪৬.৮৩ | ১৪২.৮২ | ২৬.১০ | - | ৬০.০৬ | ২২৮.৯৮ | -১৭.৮৫ | -৭.২৩ |
| আগস্ট-২৩ | ১৪৯.৩৭ | ১৮.৩৩ | - | ৮৪.১৫ | ২৫১.৮৫ | ১৪৯.৩৭ | ১৮.৩৩ | - | ৫৯.৪৪ | ২২৭.১৪ | -২৪.৭১ | -৯.৮১ |
| সেপ্টেম্বর-২৩ | ১২৫.২৬ | ৩৩.২১ | - | ৮৪.৬০ | ২৪৩.০৮ | ১২৫.২৬ | ৩৩.২১ | - | ৫৮.৬৬ | ২১৭.১৪ | -২৫.৯৪ | -১০.৬৭ |
| অক্টোবর-২৩ | ১৫৩.২৯ | ১৮.৯০ | - | ৮৬.১৫ | ২৫৮.৩৫ | ১৫৩.২৯ | ১৮.৯০ | - | ৫৮.১২ | ২৩০.৩২ | -২৮.০৩ | -১০.৮৫ |
| নভেম্বর-২৩ | ১১৮.৬০ | ২০.৮৪ | ২.৫৭ | ৮২.৫৮ | ২২৪.৫৯ | ১১৮.৬০ | ২০.৮৪ | ২.৫৭ | ৫৭.৪৪ | ১৯৯.৪৫ | -২৫.১৪ | -১১.১৯ |
| ডিসেম্বর-২৩ | ১১৩.৮৬ | ১৯.০৭ | ৩৫.৮০ | ৮৯.৮০ | ২৫৮.৫৪ | ১১৩.৮৬ | ১৯.০৭ | ৩৫.৮০ | ৫৮.৮৪ | ২২৭.৫৭ | -৩০.৯৭ | -১১.৯৮ |
| জানুয়ারি-২৪ | ৯৮.২১ | ২২.২৮ | ৩৯.৮৩ | ৯৩.৩৭ | ২৫৩.৭০ | ৯৮.২১ | ২২.২৮ | ৩৯.৮৩ | ৫৭.৮৫ | ২১৮.১৮ | -৩৫.৫২ | -১৪.০০ |
| ফেব্রুয়ারি-২৪ | ১০৯.৯১ | ১৮.৯৪ | ১৯.৩৮ | ৮৪.৩১ | ২৩২.৫৫ | ১০৯.৯১ | ১৮.৯৪ | ১৯.৩৮ | ৫৮.৩৫ | ২০৬.৫৮ | -২৫.৯৬ | -১১.১৭ |
| মার্চ-২৪ | ১৩২.৯০ | ১৫.৩৩ | - | ৮৫.৭৬ | ২৩৩.৯৮ | ১৩২.৯০ | ১৫.৩৩ | - | ৫৭.৯৭ | ২০৬.২০ | -২৭.৭৮ | -১১.৮৭ |
| এপ্রিল-২৪ | ১৬০.৩৪ | ১৬.২০ | ০.০০ | ৭৯.৬০ | ২৫৬.১৪ | ১৬০.৩৪ | ১৬.২০ | - | ৫৯.২৪ | ২৩৫.৭৮ | -২০.৩৬ | -৭.৯৫ |
| মে-২৪ | ১৬৫.৯২ | ১৪.৭৬ | ০.০০ | ৮৪.২৪ | ২৬৪.৯২ | ১৬৫.৯২ | ১৪.৭৬ | ০.০০ | ৬০.৩১ | ২৪০.৯৯ | -২৩.৯৩ | -৯.০৩ |
| জুন-২৪ | | | | | | | | | | | ০.০০ | |
| মোট | ১৪৭০.৪৮ | ২২৩.৯৭ | ৯৭.৫৯ | ৯৩২.৪৮ | ২৭২৪.৫২ | ১৪৭০.৪৮ | ২২৩.৯৭ | ৯৭.৫৯ | ৬৪৬.২৮ | ২৪৩৮.৩৩ | -২৮৬.২০ | -১০.৫০ |

MIS P-6


 16-07-24
 মোহাম্মদ পারভেজ-উর-রহমান
 উপ-ব্যবস্থাপক (এমআইএস ও শেয়ার)
 বাজেট ও এমআইএস ডিপার্টমেন্ট
 বাখরাবাদ গ্যাস ডিস্ট্রিবিউশন কোঃ লিঃ, কুমিল্লা।


 17/07/24
 (অমৃত লাল মজুমদার)
 উপ-মহাব্যবস্থাপক (বাজেট ও এমআইএস) অতিরিক্ত দায়িত্ব
 বাখরাবাদ গ্যাস ডিস্ট্রিবিউশন কোম্পানী লিমিটেড
 চাঁপাপুর, কুমিল্লা।

বাখরাবাদ গ্যাস ডিস্ট্রিবিউশন কোম্পানী লিমিটেড


মাস : মে - ২০২৪


আয় ও ব্যয়ের বিবরণ (সাময়িক)

(মিলিয়ন টাকায়)

| ক্রমিক নং | বিবরণ | চলতি মাস (মে-২৪) | বিগত মাস (এপ্রিল-২৪) | বিগত বৎসর (২০২২-২৩) | চলতি বৎসর এর ক্রমপঞ্জিত (২০২৩ - ২০২৪) | |
|-----------|--|---------------------|-------------------------|------------------------|--|-----------------|
| | | | | | প্রকৃত | লক্ষ্যমাত্রা |
| (ক) | আয় : | প্রকৃত | প্রকৃত | প্রকৃত | প্রকৃত | লক্ষ্যমাত্রা |
| | ১। গ্যাস বিক্রয় | ৪৩৪৯.০১ | ৪১২৬.১৮ | ৩৭৩৫৯.৭১ | ৪২৩২৭.১২ | ৪৩২৭২.০৫ |
| | ২। অন্যান্য পরিচালন আয় | ২২৮.৮৩ | ২২৮.৮৩ | ২১৩৫.৫২ | ২৫১৭.১২ | ২৫১৭.১২ |
| | মোট বিক্রয় / পরিচালন আয় | ৪৫৭৭.৮৪ | ৪৩৫৫.০১ | ৩৯৪৯৫.২৩ | ৪৪৮৪৪.২৪ | ৪৫৭৮৯.১৭ |
| (খ) | খ) ব্যয় : | | | | | |
| | ১। গ্যাস ক্রয় (ভ্যাট সহ) | ৪২২৮.৫৭ | ৩৯৪৩.৯৭ | ৩৫১৯৬.৪৩ | ৪১৫৬৪.০৯ | ৩৯৯২৪.১৭ |
| | ২। বেতন ও ভাতাদি | ৭৬.৬৪ | ৭৬.৬৪ | ৭২৩.৩৩ | ৮৪২.৯৯ | ৮৪২.৯৯ |
| | ৩। প্রশাসনিক ও ব্যবস্থাপনা ব্যয় | ২৫.৩৩ | ২৫.৩৩ | ১১৫.৫৬ | ২৭৮.৬৭ | ২৭৮.৬৭ |
| | ৪। গ্যাস উন্নয়ন তহবিল | ৮৬.২৪ | ৮৫.৬৮ | ৯৭৪.৬৭ | ৯১৩.১১ | ৮৫৩.০২ |
| | ৫। হুইলিং চার্জ | ২৬৫.৩৫ | ২৫৬.৪২ | ১৩৭২.০৪ | ২৭২০.৪১ | ২৬৩০.২৮ |
| | ৬। জ্বালানি নিরাপত্তা তহবিল | ৯০.৩৬ | ৮৯.৫৭ | ১০২২.৬৫ | ৯৫৪.৫৪ | ৮৯৬.৩৩ |
| | ৭। পেট্রোবাংলা মার্জিন | ৯.৩৯ | ১০.১১ | ১৬০.৩১ | ৯৮.৫৫ | ১৮৪.৮৯ |
| | ৮। আরপিজিসিএল অপারেশনাল চার্জ | ৮.৭০ | ৭.৩৮ | ৪৭.১০ | ৮৭.৫৫ | ৯২.৭৬ |
| | ৯। বিইআরসি গবেষণা তহবিল | ৭.৯৫ | ৭.৬৮ | ৯১.১১ | ৮১.৭৪ | ৮১.২১ |
| | ১০। সুদ | ০.৮৫ | ০.৮৫ | ৯.৪০ | ৯.৩২ | ৯.৩২ |
| | ১১। অবচয় ও অবলোপন | ২৮.৫১ | ২৮.৫১ | ২৭৭.৮৩ | ৩১৩.৬৩ | ৩১৩.৬৩ |
| | ১২। কু-স্বাণ সঞ্চিতি | ১১.৬৩ | ১১.৬৩ | ৩১.২৪ | ১২৭.৯০ | ১২৭.৯০ |
| | ১৩। মেরামত ও রক্ষণাবেক্ষণ | ৪.৮০ | ৪.৮০ | ১৮.৬২ | ৫২.৮০ | ৫২.৮০ |
| | ১৪। অন্যান্য ব্যয় (জনসংযোগ সহ) | ০.৪৯ | ০.৪৯ | ৩.৮৭ | ৫.৪১ | ৫.৪১ |
| | মোট ব্যয় (১ হইতে ১৪ পর্যন্ত) | ৪৮৪৪.৮০ | ৪৫৪৯.০৭ | ৪০০৪৪.১৫ | ৪৮০৫০.৭০ | ৪৬২৯৩.৩৭ |
| (গ) | পরিচালন মুনাফা (ক-খ) | -২৬৬.৯৬ | -১৯৪.০৬ | -৫৪৮.৯৩ | -৩২০৬.৪৬ | -৫০৪.২০ |
| (ঘ) | বিবিধ আয় | ৫৩.২৬ | ৫৩.২৬ | ৭৩৪.৬১ | ৫৮৫.৮৪ | ৫৮৫.৮৪ |
| (ঙ) | সুবিধাভোগী অংশীদারিত্ব তহবিল কর্তনপূর্ব মুনাফা/(লোকসান) (গ+ঘ) | -২১৩.৭০ | -১৪০.৮০ | ১৮৫.৬৯ | -২৬২০.৬২ | ৮১.৬৪ |
| (চ) | সুবিধাভোগী অংশীদারিত্ব তহবিল | - | - | ৯.২৮ | - | ৪.০৮ |
| (ছ) | কর পূর্ব মুনাফা/(লোকসান) (ঙ - চ) | -২১৩.৭০ | -১৪০.৮০ | ১৭৬.৪০ | -২৬২০.৬২ | ৭৭.৫৬ |
| (জ) | আয়কর | - | - | ৫৮৭.০০ | - | ২১.৩৩ |
| (ঝ) | রাষ্ট্রীয় কোষাগারে লভ্যাংশ প্রদান (অগ্রিম) | - | - | ১৫০.০০ | - | - |
| (ঞ) | মুনাফা সঞ্চিতি (রিটেইনড আর্নিংস) (ছ-জ-ঝ) | -২১৩.৭০ | -১৪০.৮০ | -৫৬০.৬০ | -২৬২০.৬২ | ৫৬.২৩ |

MIS P-7


 16-07-24
 মোহাম্মদ পারভেজ-উর-রহমান
 উপ-ব্যবস্থাপক (এমআইএস ও শেয়ার)
 বাজেট ও এমআইএস ডিপার্টমেন্ট
 বাখরাবাদ গ্যাস ডিস্ট্রিবিউশন কোং লিঃ, কুমিল্লা।


 23/7/24
 (অমূল লাল মজুমদার)
 উপ-ব্যবস্থাপক (বাজেট ও এমআইএস) অতিরিক্ত দায়িত্ব
 বাখরাবাদ গ্যাস ডিস্ট্রিবিউশন কোম্পানী লিমিটেড
 চাঁপাপুর, কুমিল্লা।

বাখরাবাদ গ্যাস ডিস্ট্রিবিউশন কোম্পানী লিমিটেড

বকেয়া পাওনার বিবরণ (সাময়িক)


Statement of Accounts Receivable as on 31-05-2024

মাস ঃ মে - ২০২৪


মূল্যঃ মিলিয়ন টাকায়

| ক্রমিক নং | খাহক খাত | বিগত মাসের শেষ দিনে (৩০/০৪/২৪) বকেয়া পাওনা | বিক্রয় (মে-২০২৪) | আদায় (মে-২০২৪) | চলতি মাসের শেষ দিনে (৩১/০৫/২৪) বকেয়া পাওনা | মাসিক গড় বিক্রয় | সমতুল্য মাস |
|--------------|----------------------------|---|----------------------|--------------------|---|----------------------|--------------|
| ১ | ২ | ৩ | ৪ | ৫ | ৬ | ৭ | ৮ |
| ১। | বিদ্যুৎ ঃ | | | | | | |
| | সরকারি | ২৭,৬৫৩.১০ | ২,৬৯২.৮০ | ৩২৪.৫০ | ৩০,০২১.৪০ | ২,৬৯২.৮০ | ১১.১৫ |
| | বেসরকারি | ২,৮৭৫.০০ | ৩৮৪.৪০ | ৭৪.৮০ | ৩,১৮৪.৬০ | ৩৮৪.৪০ | ৮.২৮ |
| | মোট ঃ | ৩০,৫২৮.১০ | ৩,০৭৭.২০ | ৩৯৯.৩০ | ৩৩,২০৬.০০ | ৩,০৭৭.২০ | ১০.৭৯ |
| ২। | সার ঃ | | | | | | |
| | সরকারি - এএফসিসিএল | ৪,৭৮১.২০ | ০.০১ | - | ৪,৭৮১.২১ | ০.০১ | ২০.০০ |
| | সরকারি - মোট ঃ | ৪,৭৮১.২০ | ০.০১ | - | ৪,৭৮১.২১ | ০.০১ | ২০.০০ |
| ৩। | ক্যাপিটাল পাওয়ার ঃ | | | | | | |
| | সরকারি | ৩.৬০ | ১.২০ | ০.৯০ | ৩.৯০ | ১.২০ | ৩.২৫ |
| | বেসরকারি | ৩২৭.৯০ | ১৭৭.২০ | ১৫০.৮০ | ৩৫৪.৩০ | ১৭৭.২০ | ২.০০ |
| | মোট ঃ | ৩৩১.৫০ | ১৭৮.৪০ | ১৫১.৭০ | ৩৫৮.২০ | ১৭৮.৪০ | ২.০১ |
| ৪। | শিল্প ঃ | | | | | | |
| | সরকারি | - | - | - | - | - | - |
| | বেসরকারি | ২২২.৮০ | ১৭৯.৭০ | ১৩৬.০০ | ২৬৬.৫০ | ১৭৯.৭০ | ১.৪৮ |
| | মোট ঃ | ২২২.৮০ | ১৭৯.৭০ | ১৩৬.০০ | ২৬৬.৫০ | ১৭৯.৭০ | ১.৪৮ |
| ৫। | বানিজ্যিক ঃ | | | | | | |
| | ক) হোটেল এন্ড রেস্তুরেন্ট | ১৫৫.৬০ | ৮০.৮০ | ৬৯.৯০ | ১৬৬.৫০ | ৮০.৮০ | ২.০৬ |
| | মোট ঃ | ১৫৫.৬০ | ৮০.৮০ | ৬৯.৯০ | ১৬৬.৫০ | ৮০.৮০ | ২.০৬ |
| ৬। | সিএনজি ঃ | | | | | | |
| | সরকারি | - | - | - | - | - | - |
| | বেসরকারি | ৭৫০.১০ | ৫৭৮.৭০ | ৬৪০.১০ | ৬৮৮.৭০ | ৫৭৮.৭০ | ১.১৯ |
| | মোট ঃ | ৭৫০.১০ | ৫৭৮.৭০ | ৬৪০.১০ | ৬৮৮.৭০ | ৫৭৮.৭০ | ১.১৯ |
| ৭। | গৃহস্থালী ঃ | | | | | | |
| | সরকারি | ১৬৫.২০ | ১৮.৫০ | ১৭.৩০ | ১৬৬.৪০ | ১৮.৫০ | ৮.৯৯ |
| | বেসরকারি | ২,২৯৪.৭০ | ৫১০.৩০ | ৫০৯.৩০ | ২,২৯৫.৭০ | ৫১০.৩০ | ৪.৫০ |
| | মোট ঃ | ২,৪৫৯.৯০ | ৫২৮.৮০ | ৫২৬.৬০ | ২,৪৬২.১০ | ৫২৮.৮০ | ৪.৬৬ |
| | মোট ঃ সরকারি | ৩২,৬০৩.১০ | ২,৭১২.৫১ | ৩৪২.৭০ | ৩৪,৯৭২.৯১ | ২,৭১২.৫১ | ১২.৮৯ |
| | মোট ঃ বেসরকারি | ৬,৬২৬.১০ | ১,৯১১.১০ | ১,৫৮০.৯০ | ৬,৯৫৬.৩০ | ১,৯১১.১০ | ৩.৬৪ |
| | সর্বমোট ঃ | ৩৯,২২৯.২০ | ৪,৬২৩.৬১ | ১,৯২৩.৬০ | ৪১,৯২৯.২১ | ৪,৬২৩.৬১ | ৯.০৭ |

MIS P-8


মোহাম্মদ পারভেজ-উর-রহমান
 উপ-ব্যবস্থাপক (এমআইএস ও শেয়ার)
 বাজেট ও এমআইএস ডিপার্টমেন্ট
 বাখরাবাদ গ্যাস ডিস্ট্রিবিউশন কোং লিমিটেড, কুমিল্লা।

16-07-24


(অমৃত লাল মজুমদার)
 উপ-সহকারী ব্যবস্থাপক (বাজেট ও এমআইএস) অতিরিক্ত দায়িত্ব
 বাখরাবাদ গ্যাস ডিস্ট্রিবিউশন কোম্পানী লিমিটেড
 চাঁপাপুর, কুমিল্লা।

7/7/19/28

বাখরাবাদ গ্যাস ডিস্ট্রিবিউশন কোম্পানী লিমিটেড

খাতওয়ারী গ্রাহক সংযোগের বিবরণী (সাময়িক) ঃ


মাস ঃ মে - ২০২৪

| ক্রঃ নং | গ্রাহক/খাত | চলতি মাস (মে-২৪) | বিগত মাস (এপ্রিল-২৪) | বিগত বৎসর (২০২২-২৩) | চলতি বৎসর (২০২৩-২৪) | শুরু হইতে ক্রমপঞ্জিত (নীট) | স্থায়ীভাবে বিচ্ছিন্ন | | |
|---------|---|--|----------------------|---------------------|---------------------|----------------------------|-----------------------|---------------|----------------------|
| | | | | | | | চলতি মাস | চলতি বৎসর | শুরু হইতে ক্রমপঞ্জিত |
| ১। | বিদ্যুৎ | লক্ষ্যমাত্রা আবেদন পত্র জমা প্রকৃত | ০ ০ ০ | ০ ০ ০ | ০ ০ ০ | ৪ ০ ১৩ | ০ ০ ০ | ০ ০ ০ | ০ ০ ৮ |
| ২। | সার-কারখানা | লক্ষ্যমাত্রা আবেদন পত্র জমা প্রকৃত | ০ ০ ০ | ০ ০ ০ | ০ ০ ০ | ০ ০ ১ | ০ ০ ০ | ০ ০ ০ | ০ ০ ০ |
| ৩। | শিল্প | লক্ষ্যমাত্রা আবেদন পত্র জমা প্রকৃত | ০ ০ ০ | ০ ০ ০ | ৮ ০ ৮ | ১৬৬ ০ ১৬৬ | ০ ০ ০ | ০ ০ ০ | ০ ০ ৫৭ |
| ৪। | কেপটিভ পাওয়ার | লক্ষ্যমাত্রা আবেদন পত্র জমা প্রকৃত | ০ ০ ০ | ০ ০ ০ | ২ ০ ২ | ৪০ ০ ৯৫ | ০ ০ ০ | ০ ০ ০ | ০ ০ -১১ |
| ৫। | বাণিজ্যিকঃ হোটেল এন্ড রেস্টুরেন্ট | লক্ষ্যমাত্রা আবেদন পত্র জমা প্রকৃত | ০ ০ ০ | ০ ০ ০ | ০ ০ ০ | ১৬০৮ ০ ১৬৯৪ | ০ ০ ০ | ০ ০ ০ | ০ ০ ৫৯৯ |
| ৬। | মৌসুমী | লক্ষ্যমাত্রা আবেদন পত্র জমা প্রকৃত | ০ ০ ০ | ০ ০ ০ | ০ ০ ০ | ১১ ০ ০ | ০ ০ ০ | ০ ০ ০ | ০ ০ ৮৯ |
| ৭। | চা-বাগান | লক্ষ্যমাত্রা আবেদন পত্র জমা প্রকৃত | ০ ০ ০ | ০ ০ ০ | ০ ০ ০ | ০ ০ ০ | ০ ০ ০ | ০ ০ ০ | ০ ০ ০ |
| ৮। | সিএনজি | লক্ষ্যমাত্রা আবেদন পত্র জমা প্রকৃত | ০ ০ ০ | ০ ০ ০ | ০ ০ ০ | ৫৮ ০ ৮৭ | ০ ০ ০ | ০ ০ ০ | ০ ০ ৫ |
| ৯। | আবাসিক (বার্গার) | লক্ষ্যমাত্রা আবেদন পত্র জমা প্রকৃত | ০ ০ ০ | ০ ০ ০ | ৭ ০ ৭ | ২,২৭,৮২৫ ০ ৪,৮৯,৩১৮ | ০ ০ ৮ | ০ ০ ১২৯ | ০ ০ ২৮১৭ |
| | মোট ঃ | লক্ষ্যমাত্রা আবেদন পত্র জমা প্রকৃত | ০ ০ ০ | ০ ০ ০ | ১৭ ০ ১৭ | ২,২৯,৭১২ ০ ৪,৯১,৩৭৪ | ০ ০ ৮ | ০ ০ ১২৯ | ০ ০ ৩৫৬৪ |


সংযোগ বিচ্ছিন্নকরণ (স্থায়ী ও অস্থায়ী) ও পুনঃ সংযোগ বিবরণী ঃ

| গ্রাহক/খাত | চলতি মাস (মে-২৪) | | বিগত মাস (এপ্রিল-২৪) | | চলতি বৎসর (২০২৩-২৪) | | (২০২২ - ২০২৩) | | মন্তব্য |
|--------------------------------|------------------|------------|----------------------|------------|---------------------|------------|---------------|------------|---------|
| | বিচ্ছিন্ন | পুনঃ সংযোগ | বিচ্ছিন্ন | পুনঃ সংযোগ | বিচ্ছিন্ন | পুনঃ সংযোগ | বিচ্ছিন্ন | পুনঃ সংযোগ | মন্তব্য |
| বিদ্যুৎ | | | | | | | | | |
| সার - কারখানা | | | | | | | | | |
| ক্যাপঃ পাওয়ার | | | ১ | ১ | ৯ | ৭ | ৪ | ৪ | |
| শিল্প | | ১ | | ২ | ১১ | ৫ | ৭ | ৭ | |
| বাণিজ্য হোটেল এন্ড রেস্টুরেন্ট | ৪ | | ৪ | ১ | ৭৪ | ৪৪ | ৭৮ | ৮৬ | |
| মৌসুমী | | | | | | | | | |
| চা - বাগান | | | | | | | | | |
| সিএনজি | | | ১ | | ৩ | ৪ | ৩ | ৭ | |
| আবাসিক | ৪৭৫ | ১৩৬ | ১২২ | ১৯৪ | ২৮২৭ | ২৩৩৮ | ৪৩৫৬ | ২৮৪৫ | |
| মোট ঃ | ৪৭৯ | ১৩৭ | ১২৮ | ১৯৮ | ২৯২৪ | ২৩৯৮ | ৪৪৪৮ | ২৯৪৯ | |

MIS P-9


16.07.24

মোহাম্মদ পারভেজ-উর-রহমান
উপ-ব্যবস্থাপক (এমআইএস ও শেয়ার)
বাজেট ও এমআইএস ডিপার্টমেন্ট
বাখরাবাদ গ্যাস ডিস্ট্রিবিউশন কোং লিঃ, কুমিল্লা।


26/7/24

(অমৃত লাল মজুমদার)
উপ-মহাব্যবস্থাপক (বাজেট ও এমআইএস) অতিরিক্ত দায়িত্ব
বাখরাবাদ গ্যাস ডিস্ট্রিবিউশন কোম্পানী লিমিটেড
চাঁপাপুর কুমিল্লা

বাখরাবাদ গ্যাস ডিস্ট্রিবিউশন কোম্পানী লিমিটেড


গ্যাস পাইপ লাইন স্থাপনের বিবরণ ঃ


মাস ঃ মে - ২০২৪

(দৈর্ঘ্য ঃ কিলোমিটার)

| ক্রমিক নং | বিবরণ | লক্ষ্যমাত্রা | প্রকৃত | মন্তব্য |
|-----------|---|--------------|---------|---|
| ১। | চলতি মাস (মে-২৪) ঃ | | | * সরকারি সিদ্ধান্তের আলোকে বিতরণ পাইপ লাইন নির্মাণ বন্ধ থাকায় ২০২৩-২৪ অর্থ বছরে বিতরণ পাইপ লাইন নির্মাণের লক্ষ্যমাত্রা নির্ধারণ করা হয়নি। |
| ক) | সঞ্চালন / পরিবহণ লাইন | | | |
| খ) | লেটারেল লাইন | | | |
| গ) | ফিডার মেইন ও সার্ভিস (বিতরণ) লাইন (৮", ৬", ৪", ৩", ২", ১", ৩/৪") | | | |
| | মোট ঃ | ০.০০ | ০.০০ | |
| ২। | বিগত মাস (এপ্রিল-২৪) ঃ | | | |
| ক) | সঞ্চালন / পরিবহণ লাইন | | | |
| খ) | লেটারেল লাইন | | | |
| গ) | ফিডার মেইন ও সার্ভিস (বিতরণ) লাইন (৮", ৬", ৪", ৩", ২", ১", ৩/৪") | | | |
| | মোট ঃ | ০.০০ | ০.০০ | |
| ৩। | চলতি বৎসরের ক্রমপুঞ্জিত (২০২৩ - ২৪) ঃ | | | |
| ক) | সঞ্চালন / পরিবহণ লাইন | | | |
| খ) | লেটারেল লাইন | | | |
| গ) | ফিডার মেইন ও সার্ভিস (বিতরণ) লাইন (৮", ৬", ৪", ৩", ২", ১", ৩/৪") | | | |
| | মোট ঃ | ০.০০ | ০.০০ | |
| ৪। | বিগত বৎসরের মোট (২০২২ - ২৩) ঃ | | | |
| ক) | সঞ্চালন / পরিবহণ লাইন | ০.৬১ | ০.৬১ | |
| খ) | লেটারেল লাইন | ০.০০ | ০.০০ | |
| গ) | ফিডার মেইন ও সার্ভিস (বিতরণ) লাইন (৮", ৬", ৪", ৩", ২", ১", ৩/৪") | ২.২৬ | ২.২৬ | |
| | মোট ঃ | ২.৮৭ | ২.৮৭ | |
| ৫। | প্রারম্ভ হইতে ক্রমপুঞ্জিত (চলতি মাস পর্যন্ত) ঃ | | | |
| ক) | সঞ্চালন / পরিবহণ লাইন (১০", ৮") | ৮৭.৪৭ | ৮৭.৪৭ | |
| খ) | লেটারেল লাইন (২৪", ২০", ১৬", ১২", ১০", ৮", ৬", ৪", ৩") | ২২২.৮৪ | ২১৬.৮৯ | |
| গ) | ফিডার মেইন ও সার্ভিস (বিতরণ) লাইন (১২", ১০", ৮", ৬", ৪", ৩", ২", ১", ৩/৪") | ২৮৬২.২২ | ৩৫৯০.৩৫ | |
| | মোট ঃ | ৩১৭২.৫৩ | ৩৮৯৪.৭১ | |

MIS P-10


 16.07.24
 মোহাম্মদ পারভেজ-উর-রহমান
 উপ-ব্যবস্থাপক (এমআইএস ও শেয়ার)
 বাজেট ও এমআইএস ডিপার্টমেন্ট
 বাখরাবাদ গ্যাস ডিস্ট্রিবিউশন কোং লিমিটেড, কুমিল্লা।


 17/9/24
 (অমৃত লাল মজুমদার)
 উপ-মহাব্যবস্থাপক (বাজেট ও এমআইএস) অতিরিক্ত দায়িত্ব
 বাখরাবাদ গ্যাস ডিস্ট্রিবিউশন কোম্পানী লিমিটেড
 চাঁপাপুর, কুমিল্লা।

বাখরাবাদ গ্যাস ডিস্ট্রিবিউশন কোম্পানী লিমিটেড

রাষ্ট্রীয় কোষাগারে অর্থ প্রদানের বিবরণ (সাময়িক)


মাস : মে - ২০২৪

মিলিয়ন টাকায়


| ক্রমিক নং | বিবরণ | চলতি মাস (মে-২৪) | বিগত মাস (এপ্রিল-২৪) | বিগত বৎসরের মোট (২০২২-২০২৩) | চলতি বৎসরের ক্রমপুঞ্জিত (২০২৩-২০২৪) (চলতি মাস পর্যন্ত) |
|--------------|---|---------------------|-------------------------|-----------------------------------|--|
| ১। | প্রকৃত প্রদান ভিত্তিক : | | | | |
| ক) | আবগারী শুল্ক / ভ্যাট ও সাপ্লিমেন্টারী কর (শুধু উৎপাদন কোম্পানীর জন্য প্রযোজ্য) | | | | |
| খ) | আয়কর | ৩৯.৬০ | ৪৪.৮০ | ৫২১.৬০ | ২৮৫.১০ |
| গ) | রাষ্ট্রীয় কোষাগারে লভ্যাংশ প্রদান | | | ১৫০.০০ | ৭৫.০০ |
| ঘ) | কাষ্টম কর / সিডি ভ্যাট | | | ৬.২০ | - |
| ঙ) | ডি এস এল | | | ৪০.০০ | ২৯.৭০ |
| চ) | অন্যান্য (রিটেইনড আর্নিস খাতে পরিশোধসহ) | ০.৪০ | ০.১০ | ২৯৯৫.১০ | ১৪.৮০ |
| | মোট : | ৪০.০০ | ৪৪.৯০ | ৩৭১২.৯০ | ৪০৪.৬০ |

| | | | | | |
|----|---|--------------|--------------|----------------|---------------|
| ২। | একরফয়াল ভিত্তিক : | | | | |
| ক) | আবগারী শুল্ক / ভ্যাট ও সাপ্লিমেন্টারী কর (শুধু উৎপাদন কোম্পানীর জন্য প্রযোজ্য) | | | | |
| খ) | আয়কর | ৩৯.৬০ | ৪৪.৮০ | ৫২১.৬০ | ২৮৫.১০ |
| গ) | রাষ্ট্রীয় কোষাগারে লভ্যাংশ প্রদান | - | - | ১৫০.০০ | ৭৫.০০ |
| ঘ) | কাষ্টম কর / সিডি ভ্যাট | - | - | ৬.২০ | - |
| ঙ) | ডি এস এল | - | ০.০০ | ৪০.০০ | ২৯.৭০ |
| চ) | অন্যান্য (রিটেইনড আর্নিস খাতে পরিশোধসহ) | ০.৪০ | ০.১০ | ২৯৯৫.১০ | ১৪.৮০ |
| | মোট : | ৪০.০০ | ৪৪.৯০ | ৩৭১২.৯০ | ৪০৪.৬০ |

MIS P-11


16.07.24

মোহাম্মদ পারভেজ-উর-রহমান
উপ-ব্যবস্থাপক (এমআইএস ও শেয়ার)
বাজেট ও এমআইএস ডিপার্টমেন্ট
বাখরাবাদ গ্যাস ডিস্ট্রিবিউশন কোম্পানী লিমিটেড, কুমিল্লা।


১৩/৭/২৪

(অমৃত লাল মজুমদার)
উপ-মহাব্যবস্থাপক (বাজেট ও এমআইএস) অতিরিক্ত দায়িত্ব
বাখরাবাদ গ্যাস ডিস্ট্রিবিউশন কোম্পানী লিমিটেড
চাঁপাপুর কুমিল্লা

BAKHRABAD GAS DISTRIBUTION COMPANY LIMITED
SCALE WISE MANPOWER STATISTICS


Month: May -2024


| Sl. No. | Scale | Officer | | | | | Staff | | | Grand Total | |
|--|-------------|---|------------|------------------------------------|------|----------|-------------------|----------------------------|------------|-------------|------------|
| | | Scale of the post | Nos. | Selection grade/Time scale | Nos. | Total | Scale of the post | Selection grade/Time scale | Total | | |
| A. 1 | 66000-76490 | MD | 1 | | | 1 | | | | 1 | |
| 2 | 56500-74400 | GM/Secretary | 5 | | | 5 | | | | 5 | |
| 3 | 50000-71200 | GM/Secretary (In-charge / Addi. charge) | 1 | | | 1 | | | | 1 | |
| 4 | 50000-71200 | DGM | 21 | | | 21 | | | | 21 | |
| 5 | 50000-71200 | DGM(In- Charge) | | | | 0 | | | | 0 | |
| 6 | 43000-69850 | DGM(Addi. Charge) | | | | 0 | | | | 0 | |
| 7 | 50000-71200 | Manager | | | | 0 | | | | 0 | |
| 8 | 43000-69850 | Manager | 29 | Manager (In-charge / Addi. charge) | | 29 | | | | 29 | |
| 9 | 35500-67010 | Manager (In-charge / Addi. charge) | 1 | Manager (In-charge / Addi. charge) | | 1 | | | | 1 | |
| 10 | 43000-69850 | | | D.M. | | 0 | | | | 0 | |
| 11 | 35500-67010 | Deputy Manager | 77 | | | 77 | | | | 77 | |
| 12 | 35500-67010 | Assistant Manager | | | | 0 | | | | 0 | |
| 13 | 29000-63410 | | | AM/AO/ SAE | 2 | 2 | | | | 2 | |
| 14 | 23000-55470 | DM/AM/AO/ SAE | | AM/AO/ SAE | | 0 | 17 | 17 | 17 | 17 | |
| 15 | 22000-53060 | DM (Addi. Charge) | | AO/SAE | | 0 | 19 | 19 | 19 | 19 | |
| 16 | 22000-53060 | AM/AE/ AO/SAE | 59 | | | 59 | | | | 59 | |
| 17 | 16000-38640 | AO/SAE | 21 | AM/AO/ SAE | | 21 | 19 | 19 | 40 | 40 | |
| 18 | 12500-30230 | - | | - | | | 28 | 28 | 28 | 28 | |
| 19 | 11300-27300 | - | | - | | | 22 | 22 | 22 | 22 | |
| 20 | 11000-26590 | - | | - | | | 3 | 10 | 13 | 13 | |
| 21 | 10200-24680 | - | | - | | | 3 | 3 | 3 | 3 | |
| 22 | 9700-23490 | - | | - | | | 11 | 11 | 11 | 11 | |
| 23 | 9300-22490 | - | | - | | | 1 | 1 | 1 | 1 | |
| 24 | 9000-21800 | - | | - | | | | | | | |
| 25 | 8800-21310 | - | | - | | | 43 | 43 | 43 | 43 | |
| Sub -Total (A) : | | | 215 | | | 2 | 217 | 72 | 104 | 176 | 393 |
| B. Casual/Master Roll/Out sourcing/No work no pay : | | | | | | | | | | | |
| 1 | Officer | | | | | | | | | - | |
| 2 | Staff | | | | | | | | | 349 | |
| 3 | Labour | | | | | | | | | - | |
| Sub -Total (B) : | | | | | | | | | | 349 | |
| Grand Total (A+B) : | | | | | | | | | | 742 | |

Remarks :

| | | |
|---|--|----|
| 1 | Deputed in BGDCL (Officer - 06 Staff - 03) | 9 |
| 2 | Deputed from BGDCL (Officer -12) | 12 |

০১। কোম্পানীর অনুমোদিত সাংগঠনিক কাঠামো অনুযায়ী মোট জনবল ১১০৬ জন (কর্মকর্তা - ৪৫০জন, কর্মচারী - ৬৫৬ জন)। সাংগঠনিক কাঠামোর সংস্থান অনুযায়ী অনুমোদিত ৬৫৬ জন কর্মচারীর বিপরীতে নিয়মিত ১৭৬ জন এবং আউটসোর্সিং ব্যবস্থায় ৩৪৯ জন সহ সর্বমোট (৩৯৩ + ৩৪৯) = ৭৪২ জন কর্মরত।


16.07.24
মোহাম্মদ পারভেজ-উর-রহমান
উপ-ব্যবস্থাপক (এমআইএস ও শেয়ার)
বাজেট ও এমআইএস ডিপার্টমেন্ট
বাক্সাবাদ গ্যাস ডিস্ট্রিবিউশন কোম্পানী লিমিটেড।


27/9/24
(অমৃত লাল মজুমদার)
উপ-মহাব্যবস্থাপক (বাজেট ও এমআইএস) অতিরিক্ত দায়িত্ব
বাক্সাবাদ গ্যাস ডিস্ট্রিবিউশন কোম্পানী লিমিটেড।
নিপাপুর কলিকতা