

মাসিক এম.আই.এস প্রতিবেদন
Monthly MIS Report

মাস : নভেম্বর

বৎসর : ২০২৪



বাখরাবাদ গ্যাস ডিস্ট্রিবিউশন কোম্পানী লিমিটেড
(পেট্রোবাংলার একটি কোম্পানী)

BAKHRABAD GAS DISTRIBUTION COMPANY LIMITED
(A Company of Petrobangla)

প্রধান কার্যালয় :

চাঁপাপুর, কুমিল্লা।

পি. ও বক্স নং-৯৭, কুমিল্লা-৩৫০০।

দূরলাপনী : ০৮১-৬৮৮৪১

পিএবিএক্স : ০৮১-৬৫৭৯১-৯৫

ফ্যাক্স : ৮৮০-৮১-৭৭১৯৯

ই-মেইল : lo@bgdcl.org.bd & ho@bgdcl.org.bd.

ওয়েব সাইট : www.bgdcl.org.bd.

এম আই এস প্রতিবেদন

M I S R E P O R T

নভেম্বর - ২০২৪

বাখরাবাদ গ্যাস ডিস্ট্রিবিউশন কোম্পানী লিমিটেড

BAKHRABAD GAS DISTRIBUTION COMPANY LIMITED

(পেট্রোবাংলার একটি কোম্পানি)

(A Company of Petrobangla)

প্রধান কার্যালয়,

চাঁপাপুর, কুমিল্লা - ৩৫০০

বাখরাবাদ গ্যাস ডিস্ট্রিবিউশন কোম্পানী লিমিটেড

(পেট্রোবাংলার একটি কোম্পানি)

বাজেট এন্ড এমআইএস ডিপার্টমেন্ট, প্রধান কার্যালয়

চাঁপাপুর, কুমিল্লা - ৩৫০০

মাসিক এমআইএস প্রতিবেদন

নভেম্বর - ২০২৪

সূচিপত্র

ক্রমিক নং	বিবরণ	পৃষ্ঠা
১।	গ্যাস ক্রয়	১
২।	গ্যাস ব্যবহার / বিক্রয় (বিদ্যুৎ উৎপাদন সংশ্লিষ্ট গ্রাহক তথ্যসহ)	২ - ৪
৩।	সিস্টেম (লস) / গেইন (ইউএফজি)	৫ - ৬
৪।	আয় ও ব্যয়	৭
৫।	বকেয়া পাওনা	৮
৬।	খাতওয়ারী গ্যাস সংযোগ প্রদান এবং সংযোগ বিচ্ছিন্নকরণ ও পুনঃ সংযোগ প্রদান	৯
৭।	গ্যাস পাইপ লাইন স্থাপন	১০
৮।	রাষ্ট্রীয় কোষাগারে অর্থ প্রদান	১১
৯।	বেতন স্কেল অনুযায়ী জনশক্তি	১২

বাখরাবাদ গ্যাস ডিস্ট্রিবিউশন কোম্পানী লিমিটেড

গ্যাস ক্রয়ের বিবরণ (সাময়িক)

মাসঃ নভেম্বর - ২০২৪

পরিমাণঃ মিলিয়ন ঘনমিটার

মূল্যঃ মিলিয়ন টাকায়

ক্রমিক নং	বিবরণ	গ্যাস ক্রয়		মন্তব্য
		পরিমাণ	মূল্য	
১।	চলতি মাস (নভেম্বর-২৪)	২২৪.৩৬	৩৬৬৩.১৮	
২।	বিগত মাস (অক্টোবর-২৪)	২৪৩.৬৫	৩৯৩৭.০৩	
৩।	চলতি বৎসর (২০২৪-২৫)	১২৪১.১৩	১৫৯০৩.৩৬	
৪।	বিগত বৎসর (২০২৩-২৪)	২৯৮২.৫২	৪৫৩৬৯.৭৩	
৫।	শুরু হইতে জুন-২০১০ পর্যন্ত	৪৬৬৫০.৪৬	৮৪৪১৮.১২	
৬।	শুরু হইতে চলতি মাস পর্যন্ত	৯০৬৬৭.০২	৩৩২৯৬৪.৮১	

ক্রয়কৃত গ্যাসের ক্ষেত্রওয়ারী পরিমাণঃ

ক্রমিক নং	কোম্পানীর নাম	গ্যাস ক্ষেত্র/ লাইন	চলতি মাস (নভেম্বর-২৪)	বিগত মাস (অক্টোবর- ২৪)	চলতি বৎসর (২০২৪-২৫)	বিগত বৎসর (২০২৩-২৪)	শুরু হইতে জুন - ২০১০ পর্যন্ত	শুরু হইতে চলতি মাস পর্যন্ত	মন্তব্য
১।	বিজিএফসিএল	১। বাখরাবাদ	০.১২	০.১২	০.৫৮	১.৩৫	১৫,৯৫৯.৪৫	১৬,১১৯.৬৪	৩০/০৬/২০০১ পর্যন্ত
		২। ফেনী	-	-	-	-	১,১১৮.৪৩	১,১১৮.৪৩	
		৩। মেঘনা	৩.৪২	৩.১৭	১৭.৩৯	১৪.৫৪	১,০১১.৯৩	২,০৪৮.৪৪	
		৪। সালদা	-	-	-	-	৫০৮.৮১	৫০৮.৮১	
		৫। হবিগঞ্জ	১৯.৯২	২০.৫৪	১০১.১৩	২৯২.৩১	১,৬০১.৬৮	৮,৭৪১.৫৯	
		৬। তিতাস	৮.৪০	৮.৯২	৪৩.৮০	১০৭.৫৫	১,৪৫১.০২	৫,১৬৬.৪০	
		মোটঃ	৩১.৮৫	৩২.৭৫	১৬২.৮৯	৪১৫.৭৫	২১,৬৫১.৩২	৩৩,৭০৩.৩১	
	বাপেক্ষা	১। সালদা	২.০৮	২.৩৯	১৩.৫৭	১১.৬৮	১,২২২.৪৭	২,১১৮.৬১	০১/০৭/২০০১ হইতে
		২। ফেঞ্চুগঞ্জ	৭.০০	৬.৭৮	৩৫.০৫	১০১.২৭	২৭৯.৮০	৩,০৯১.৫১	১৭/০৩/২০১২ হইতে
		৩। সুন্দলপুর	২.৮১	২.৬৭	১৫.০১	৫১.৬৬	-	৭৪৯.৪৬	জুন'২০১৫ হইতে
		৪। বেগমগঞ্জ	৬.৩২	৬.৪১	৩২.৩৪	৮২.০৩	-	৪৬৯.৬০	
		৫। শ্রীকাইল	-	-	-	-	-	২০৭.৪৮	
		মোটঃ	১৮.২১	১৮.২৫	৯৫.৯৭	২৪৬.৬৩	১,৫০২.২৭	৬,৬৩৬.৬৬	
৩।	এসজিএফসিএল	রিশিদপুর	৩৭.৪৯	৩৫.০০	১৮৫.৬৪	২৫৪.২৮	৯,৫৪৫.৬৪	১৩,৮৭৯.৯৮	
৪।	আইওসি	১। সাংগু	-	-	-	-	১৩,১৩৮.০৫	১৩,১৩৮.০৫	০২/১১/২০০৪ হইতে
		২। ফেনী	-	-	-	-	৬৪৮.২৩	৬৪৮.২৩	
		৩। ডাংগুরা	-	-	-	-	১৬৪.৯৫	১৬৪.৯৫	
		৪। জালালাবাদ	৩০.০৮	১২.৫৯	১৮১.৫১	৪১০.৯২	-	৯,৯৫৬.০৪	০১/০৭/২০১১ হইতে
		৫। বিবিয়ানা	২৫.৮২	৬২.৮৬	২২১.২২	৭২৮.৯১	-	৭,২৬৬.৫৫	০১/০৯/২০১৫ হইতে
		মোট	৫৫.৯০	৭৫.৪৫	৪০২.৭৩	১,১৩৯.৮৩	১৩,৯৫১.২৩	৩১,১৭৩.৮৩	
৫।	রি-এলএনজি	রি-এলএনজি	৮০.৯১	৮২.১৯	৩৯৩.৮৯	৯২৬.০৩	-	৫,২৭৩.২৪	ডিসেম্বর'১৮ হইতে
		মোটঃ	২২৪.৩৬	২৪৩.৬৫	১,২৪১.১৩	২,৯৮২.৫২	৪৬,৬৫০.৪৬	৯০,৬৬৭.০২	

২৩-০১-২৫
মোহাম্মদ পারভেজ-উর-রহমান
উপ-ব্যবস্থাপক (এমআইএস ও শেয়ার)
বাজেট ও এমআইএস ডিপার্টমেন্ট
বাখরাবাদ গ্যাস ডিস্ট্রিবিউশন কোং. লি., কুমিল্লা।

২৩/০১/২৫
(অমৃত লাল মজুমদার)
উপ-মহাব্যবস্থাপক (বাজেট ও এমআইএস) অতিরিক্ত দায়িত্ব
বাখরাবাদ গ্যাস ডিস্ট্রিবিউশন কোম্পানী লিমিটেড
চাঁপাপুর, কুমিল্লা।

বাখরাবাদ গ্যাস ডিস্ট্রিবিউশন কোম্পানী লিমিটেড

গ্যাস ব্যবহার / বিক্রয়

মাস : নভেম্বর - ২০২৪

বৎসর ভিত্তিক :

পরিমাণ-এম.এম.সি.এম

মূল্য : মিলিয়ন টাকায়

বৎসর	গ্রাহক	বিদ্যুৎ		সার কারখানা		ক্যাপিটাল পাওয়ার		শিল্প		বানিজ্যিক		হোটেল এন্ড রেস্তোরাঁ		ক্ষুদ্র ও কুটির শিল্প		ইটখোলা		গৃহস্থালী		চা-বাগান		সি.এন.জি		মোট		
		পরিমাণ	মূল্য	পরিমাণ	মূল্য	পরিমাণ	মূল্য	পরিমাণ	মূল্য	পরিমাণ	মূল্য	পরিমাণ	মূল্য	পরিমাণ	মূল্য	পরিমাণ	মূল্য	পরিমাণ	মূল্য	পরিমাণ	মূল্য	পরিমাণ	মূল্য	পরিমাণ	মূল্য	
২০১৯-২০২০	সরকারি	১৮৩২.৩৯	৮১৫৪.১১	৩৭৫.০৪	১৬৬৮.৯৩	২৯.৭২	৪১১.৬২	-	-	-	-	-	-	-	-	-	-	-	১৩.৮৪	১৭৪.৩৮	-	-	-	-	২২৫০.৯৯	১০৪০৯.০৪
	বেসরকারি	৩০৭.৮১	১৩৬৯.৭৬	-	-	৭৪.৭৭	১০৩৫.১১	৬২.১১	৬৬৪.৩৩	-	-	১৭.৭১	৪০৭.৩২	১৬.৯৫	২৮৮.৮২	-	-	-	৪৪৭.৮১	৫৬৪২.৩০	-	-	১৫১.৮১	৫৩১৩.১৩	১০৪৪.৩১	১৪০২৪.৬৩
	মোট	২১৪০.২০	৯৫২৩.৮৭	৩৭৫.০৪	১৬৬৮.৯৩	১০৪.৬৯	১৪৪৬.৭৩	৬২.১১	৬৬৪.৩৩	-	-	১৭.৭১	৪০৭.৩২	১৬.৯৫	২৮৮.৮২	-	-	-	৪৬১.৬৫	৫৮১৬.৬৮	-	-	১৫১.৮১	৫৩১৩.১৩	৩২৯৫.৩০	২৪৪৩৩.৬৭
২০২০-২০২১	সরকারি	১৬৮০.২৫	৭৪৭৭.১১	৩৭৫.৯৮	১৬৭৩.১১	৩১.৩০	৪৩৩.৫৩	০.০০	০.০০	-	-	-	-	-	-	-	-	-	১৩.৯৮	১৭৬.১৬	-	-	-	-	২১০১.৫১	৯৭৫৯.৯১
	বেসরকারি	২৮৭.৫৫	১২৭৯.৬০	-	-	৭৪.৩৬	১০২৯.৯৫	৬৪.৬৫	৬৯১.৭৬	-	-	১৭.৮৪	৪১০.২৪	১৫.৫১	২৬৪.৩৪	-	-	-	৪৪৫.৯৪	৫৬১৮.৮৪	-	-	১৬১.০৫	৫৬৩৬.৬৫	১০৬৬.৯০	১৪৯৩১.৩৮
	মোট	১৯৬৭.৮০	৮৭৫৬.৭১	৩৭৫.৯৮	১৬৭৩.১১	১০৫.৬৬	১৪৬৩.৪৮	৬৪.৬৫	৬৯১.৭৬	-	-	১৭.৮৪	৪১০.২৪	১৫.৫১	২৬৪.৩৪	-	-	-	৪৫৯.৯২	৫৭৯৫.০০	-	-	১৬১.০৫	৫৬৩৬.৬৫	৩১৬৮.৪১	২৪৬৯১.২৬
২০২১-২০২২	সরকারি	১৬২২.৯৭	৭২৯৪.৩৯	২০৯.০৫	১৩৭৯.৪৯	২৮.০২	৩৯২.০৬	-	-	-	-	-	-	-	-	-	-	-	১২.৫৯	১৬৩.৮২	-	-	-	-	১৮৭২.৬৩	৯২২২.২১
	বেসরকারি	৩০১.৯১	১৩৫৭.৩২	-	-	৭২.০৬	১০১১.৬৬	৭৬.০৮	৮২২.২৮	-	-	১৮.৪০	৪২৯.২৩	১৫.৫৪	২৭৭.২৮	-	-	-	৪৩৪.৬০	৫৬৩০.০০	-	-	১৬২.৭০	৫৬৯৪.৪৪	১০৮১.২৯	১৫২২২.২১
	মোট	১৯২৪.৮৮	৮৬৫১.৭১	২০৯.০৫	১৩৭৯.৪৯	১০০.০৮	১৪০৩.৭২	৭৬.০৮	৮২২.২৮	-	-	১৮.৪০	৪২৯.২৩	১৫.৫৪	২৭৭.২৮	-	-	-	৪৪৭.১৯	৫৭৯৩.৮২	-	-	১৬২.৭০	৫৬৯৪.৪৪	২৯৫৩.৯২	২৪৪৫১.৯৭
২০২২-২০২৩	সরকারি	১৫৮৬.৯৭	১০৭০৩.৫৫	২৭৫.৭৯	৪৪১২.৫৭	৭.৬১	১৪৫.৭০	-	-	-	-	-	-	-	-	-	-	-	১১.৭০	২১০.৬০	-	-	-	-	১৮৮২.০৭	১৮৪৭২.৯২
	বেসরকারি	২৮১.৩৬	২৫৫৭.০৮	-	-	৭৩.২৬	১৫৮৬.৩০	২২.২৭	১৪১০.১৭	-	-	৩৩.৪০	৯৩৯.৪৫	৭৪.২৭	-	-	-	-	৩৪০.৯৬	৬১৩৭.৩৩	-	-	১৭৮.৭৭	৬২৫৬.৯৬	৯৮২.০২	১৮৮৮৭.২৯
	মোট	১৮৬৮.৩৩	১৩২৬০.৬৩	২৭৫.৭৯	৪৪১২.৫৭	৮০.৮৭	১৭৩২.০০	৭৪.২৭	১৪১০.১৭	-	-	৩৩.৪০	৯৩৯.৪৫	৭৪.২৭	-	-	-	-	৩৫২.৬৬	৬৩৪৭.৯৩	-	-	১৭৮.৭৭	৬২৫৬.৯৬	৩৭৩৫.৯৩	১৮৪৭২.৯২
২০২৩-২০২৪	সরকারি	১৬৩৩.৭২	২৩৬৬৮.১৬	৯৭.৫৯	১৫৬১.৪৯	২.১২	৬৪.৪৮	-	-	-	-	-	-	-	-	-	-	-	১১.৬৭	২১০.০৯	-	-	-	-	১৭৪৫.১০	২৫৫০৪.২৩
	বেসরকারি	২৩৫.৭০	৩৩৭৭.৩৪	-	-	৬১.৫০	১৮৭১.৮৪	৬৫.৬৪	১৯৬৯.৪০	-	-	৩২.১৬	৯৮০.৮৩	-	-	-	-	-	৩৪০.১২	৬১২২.২৬	-	-	১৯৪.৫৩	৬৮০৮.৭৫	৯২৯.৬৬	২১১৩০.৪২
	মোট	১৮৬৯.৪২	২৭০৪৫.৫০	৯৭.৫৯	১৫৬১.৪৯	৬৩.৬২	১৯৩৬.৩৩	৬৫.৬৪	১৯৬৯.৪০	-	-	৩২.১৬	৯৮০.৮৩	-	-	-	-	-	৩৫৩.৭৯	৬৩৩২.৩৫	-	-	১৯৪.৫৩	৬৮০৮.৭৫	১৭৪৫.১০	২৭৬৫০.৬৫
২০২৪-২০২৫	সরকারি	৭৩২.৮৫	১১৩৫৯.১২	৬.৪৯	১০৩.৯১	০.৮৮	২৭.৫৭	-	-	-	-	-	-	-	-	-	-	-	৫.২৯	৯৫.০০	-	-	-	-	৭৪৫.৫১	১১৫৮৫.৮০
	বেসরকারি	৯২.২৮	১৪৩০.৩৩	-	-	২৩.৯৪	৭৫৪.১০	২৬.৬১	৭৯৮.১৭	-	-	১২.৯১	৩৯৩.৬৫	-	-	-	-	-	১৪১.৩৪	২৫৪৪.১২	-	-	৭৯.৬২	২৭৮৬.৫৭	৩৭৬.৬৯	৮৭০৬.৯৫
	মোট	৮২৫.১৩	১২৭৮৯.৪৫	৬.৪৯	১০৩.৯১	২৪.৮১	৭৮১.৬৭	২৬.৬১	৭৯৮.১৭	-	-	১২.৯১	৩৯৩.৬৫	-	-	-	-	-	১৪৬.৬৩	২৬৩৯.৩৩	-	-	৭৯.৬২	২৭৮৬.৫৭	১১২২.১৯	২০২৯২.৭৫

২০২৪-২৫ এর গ্যাস বিক্রয়ের লক্ষ্যমাত্রা

১৭৭০.০০	২৪৭৮০.০০	১৫০.০০	২৪০০.০০	৯৯.০০	২৯৭০.০০	৮৩.০০	২৪৯০.০০	-	-	৩৯.০০	১১৮৯.৫০	-	-	-	-	-	-	৪৫২.০০	৮১৩৬.০০	-	-	২০৪.০০	৭১৪০.০০	২৭৯৭.০০	৪৯১০৫.৫০
---------	----------	--------	---------	-------	---------	-------	---------	---	---	-------	---------	---	---	---	---	---	---	--------	---------	---	---	--------	---------	---------	----------


২০২৪-২৫ এর চলতি মাস পর্যন্ত গ্যাস বিক্রয়ের লক্ষ্যমাত্রা

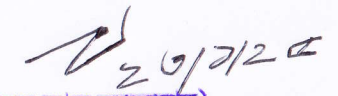
৭৩৭.৫০	১০৩২৫.০০	৬২.৫০	১০০০.০০	৪১.২৫	১২৩৭.৫০	৩৪.৫৮	১০৩৭.৫০	-	-	১৬.২৫	৪৯৫.৬৩	-	-	-	-	-	-	১৮৮.৩৩	৩৩৯০.০০	-	-	৮৫.০০	২৯৭৫.০০	১১৬৫.৪২	২০৪৬০.৬৩
--------	----------	-------	---------	-------	---------	-------	---------	---	---	-------	--------	---	---	---	---	---	---	--------	---------	---	---	-------	---------	---------	----------

২০২৪-২৫ এর চলতি মাসের গ্যাস বিক্রয়ের লক্ষ্যমাত্রা

১৪৭.৫০	২০৬৫.০০	১২.৫০	২০০.০০	৮.২৫	২৪৭.৫০	৬.৯২	২০৭.৫০	-	-	৩.২৫	৯৯.১৩	-	-	-	-	-	-	৩৭.৬৭	৬৭৮.০০	-	-	১৭.০০	৫৯৫.০০	২৩৩.০৮	৪০৯২.১৩
--------	---------	-------	--------	------	--------	------	--------	---	---	------	-------	---	---	---	---	---	---	-------	--------	---	---	-------	--------	--------	---------

MIS P-2


 ২৩-০১-২৫.
 মোহাম্মদ পারভেজ-উর-রহমান
 উপ-ব্যবস্থাপক (এমআইএস ও শেয়ার)
 বাজেট ও এমআইএস ডিপার্টমেন্ট
 বাখরাবাদ গ্যাস ডিস্ট্রিবিউশন কো. লি. কুমিল্লা।


 ২৩/১/২৫
 (অমৃত লাল মজুমদার)
 উপ-মহাব্যবস্থাপক (বাজেট ও এমআইএস) অতিরিক্ত দায়িত্ব
 বাখরাবাদ গ্যাস ডিস্ট্রিবিউশন কোম্পানী লিমিটেড
 চাঁপাপুর, কুমিল্লা।

বাখরাবাদ গ্যাস ডিস্ট্রিবিউশন কোম্পানী লিমিটেড
গ্যাস ব্যবহার / বিক্রয়

মাস ভিত্তিক ঃ


মাস ঃ নভেম্বর - ২০২৪

পরিমান-এম.এম.সি.এম


মূল্য ঃ মিলিয়ন টাকায়

বৎসর	আইএক	বিদ্যুৎ		সার কারখানা		ক্যাপিটাল পাওয়ার		শিল্প		বানিজ্যিক		হোটেল এন্ড রেজুরেন্ট		ক্ষুদ্র ও কুটির শিল্প		ইটখোলা		গৃহস্থালী		চা-বাগান		সি.এন.জি		মোট		
		পরিমান	মূল্য	পরিমান	মূল্য	পরিমান	মূল্য	পরিমান	মূল্য	পরিমান	মূল্য	পরিমান	মূল্য	পরিমান	মূল্য	পরিমান	মূল্য	পরিমান	মূল্য	পরিমান	মূল্য	পরিমান	মূল্য	পরিমান	মূল্য	
জুলাই ২০২৪	সরকারি	১৬৪.৩১	২,৫৪৬.৮১	-	-	০.১৮	৫.৭৫	-	-	-	-	-	-	-	-	-	-	-	১.০৯	১৯.৫৭	-	-	-	-	১৬৫.৫৮	২,৫৭২.১৪
	বেসরকারি	১২.৯৫	২০০.৭৩	-	-	৪.৬৫	১৪৬.৪৩	৫.২৮	১৫৮.৪৩	-	-	২.৫৬	৭৮.০৮	-	-	-	-	-	২৮.২৭	৫০৮.৮৮	-	-	১৫.৪৭	৫৪১.৪৮	৬৯.১৮	১,৬৩৪.০৩
	মোট	১৭৭.২৬	২,৭৪৭.৫৫	-	-	৪.৮৩	১৫২.১৮	৫.২৮	১৫৮.৪৩	-	-	২.৫৬	৭৮.০৮	-	-	-	-	-	২৮.৩৬	৫২৮.৪৬	-	-	১৫.৪৭	৫৪১.৪৮	২৩৪.৭৬	৪,২০৬.১৭
আগষ্ট ২০২৪	সরকারি	১৬৪.১৮	২,৫৪৪.৭৬	-	-	০.১৮	৫.৬৭	-	-	-	-	-	-	-	-	-	-	-	১.০৫	১৮.৯৮	-	-	-	-	১৬৫.৪১	২,৫৬৩.৪১
	বেসরকারি	১২.২২	১৮৯.৩৯	-	-	৪.৪৪	১৩৯.৮২	৪.৮১	১৪৪.২৪	-	-	২.৪৬	৭৪.৯৫	-	-	-	-	-	২৮.২৬	৫০৮.৬৬	-	-	১৩.৯৪	৪৮৭.৮০	৬৬.১২	২,৫৬৩.৪১
	মোট	১৭৬.৪০	২,৭৩৪.১৫	-	-	৪.৬২	১৪৫.৪৮	৪.৮১	১৪৪.২৪	-	-	২.৪৬	৭৪.৯৫	-	-	-	-	-	২৮.৩১	৫২৭.৬৩	-	-	১৩.৯৪	৪৮৭.৮০	২৩৩.৫৩	৪,১৯৭.২৬
সেপ্টেম্বর ২০২৪	সরকারি	১৫১.৭৫	২,৩৫২.২০	-	-	০.১৮	৫.৬০	-	-	-	-	-	-	-	-	-	-	-	১.০২	১৮.৩০	-	-	-	-	১৫২.৯৫	২,৩৭৬.১০
	বেসরকারি	২২.২০	৩৪৪.০৪	-	-	৫.০৮	১৬০.১১	৫.৬৩	১৬৮.৮৭	-	-	২.৬৬	৮১.২৩	-	-	-	-	-	২৮.৩০	৫০৯.৩৬	-	-	১৫.৯৮	৫৫৯.৪৩	৭৯.৮৫	২,৩৭৬.১০
	মোট	১৭৩.৯৫	২,৬৯৬.২৪	-	-	৫.২৬	১৬৫.৭১	৫.৬৩	১৬৮.৮৭	-	-	২.৬৬	৮১.২৩	-	-	-	-	-	২৮.৩১	৫২৭.৬৬	-	-	১৫.৯৮	৫৫৯.৪৩	২৩২.৮০	৪,১৯৭.২৬
অক্টোবর ২০২৪	সরকারি	১৪৬.০৪	২,২৬৩.৭০	-	-	০.১৭	৫.৪৯	-	-	-	-	-	-	-	-	-	-	-	১.০৩	১৮.৬০	-	-	-	-	১৪৭.২৫	২,২৮২.৭৯
	বেসরকারি	১৩.৯২	২১৫.৭৮	-	-	৫.০০	১৫৭.৪৯	৫.৫৬	১৬৬.৮৭	-	-	২.৬২	৭৯.৯৬	-	-	-	-	-	২৮.২৮	৫০৯.১১	-	-	১৭.১৭	৬০০.৮৪	৭২.৫৬	২,২৮২.৭৯
	মোট	১৬০.৯৬	২,৪৭৯.৪৮	-	-	৫.১৭	১৬২.৯৮	৫.৫৬	১৬৬.৮৭	-	-	২.৬২	৭৯.৯৬	-	-	-	-	-	২৮.৩২	৫২৭.৭১	-	-	১৭.১৭	৬০০.৮৪	৭২.৫৬	২,২৮২.৭৯
নভেম্বর ২০২৪	সরকারি	১০৬.৫৬	১,৬৫১.৬৫	৬.৪৯	১০৩.৯১	০.১৬	৫.০৭	-	-	-	-	-	-	-	-	-	-	-	১.১০	১৮.৭৬	-	-	-	-	১১৪.৩১	১,৭৬৬.৩৮
	বেসরকারি	৩০.৯৯	৪৮০.৩৯	-	-	৪.৭৭	১৫০.২৬	৫.৩৩	১৫৯.৭৬	-	-	২.৬০	৭৯.৪৩	-	-	-	-	-	২৮.২৩	৫০৮.১১	-	-	১৭.০৬	৫৯৭.০৩	৮৮.৯৮	১,৭৬৬.৩৮
	মোট	১৩৭.৫৫	২,১৩২.০৩	৬.৪৯	১০৩.৯১	৪.৯৩	১৫৫.৩২	৫.৩৩	১৫৯.৭৬	-	-	২.৬০	৭৯.৪৩	-	-	-	-	-	২৮.৩৩	৫২৭.৮৭	-	-	১৭.০৬	৫৯৭.০৩	১০৩.২৯	৩,৭৫৫.৩৫
ডিসেম্বর ২০২৪	সরকারি	-	-	-	-	-	-	-	-	-	-	-	-	-	-	-	-	-	-	-	-	-	-	-	-	-
	বেসরকারি	-	-	-	-	-	-	-	-	-	-	-	-	-	-	-	-	-	-	-	-	-	-	-	-	-
	মোট	-	-	-	-	-	-	-	-	-	-	-	-	-	-	-	-	-	-	-	-	-	-	-	-	-
জানুয়ারি ২০২৫	সরকারি	-	-	-	-	-	-	-	-	-	-	-	-	-	-	-	-	-	-	-	-	-	-	-	-	-
	বেসরকারি	-	-	-	-	-	-	-	-	-	-	-	-	-	-	-	-	-	-	-	-	-	-	-	-	-
	মোট	-	-	-	-	-	-	-	-	-	-	-	-	-	-	-	-	-	-	-	-	-	-	-	-	-
ফেব্রুয়ারি ২০২৫	সরকারি	-	-	-	-	-	-	-	-	-	-	-	-	-	-	-	-	-	-	-	-	-	-	-	-	-
	বেসরকারি	-	-	-	-	-	-	-	-	-	-	-	-	-	-	-	-	-	-	-	-	-	-	-	-	-
	মোট	-	-	-	-	-	-	-	-	-	-	-	-	-	-	-	-	-	-	-	-	-	-	-	-	-
মার্চ ২০২৫	সরকারি	-	-	-	-	-	-	-	-	-	-	-	-	-	-	-	-	-	-	-	-	-	-	-	-	-
	বেসরকারি	-	-	-	-	-	-	-	-	-	-	-	-	-	-	-	-	-	-	-	-	-	-	-	-	-
	মোট	-	-	-	-	-	-	-	-	-	-	-	-	-	-	-	-	-	-	-	-	-	-	-	-	-
এপ্রিল ২০২৫	সরকারি	-	-	-	-	-	-	-	-	-	-	-	-	-	-	-	-	-	-	-	-	-	-	-	-	-
	বেসরকারি	-	-	-	-	-	-	-	-	-	-	-	-	-	-	-	-	-	-	-	-	-	-	-	-	-
	মোট	-	-	-	-	-	-	-	-	-	-	-	-	-	-	-	-	-	-	-	-	-	-	-	-	-
মে ২০২৫	সরকারি	-	-	-	-	-	-	-	-	-	-	-	-	-	-	-	-	-	-	-	-	-	-	-	-	-
	বেসরকারি	-	-	-	-	-	-	-	-	-	-	-	-	-	-	-	-	-	-	-	-	-	-	-	-	-
	মোট	-	-	-	-	-	-	-	-	-	-	-	-	-	-	-	-	-	-	-	-	-	-	-	-	-
জুন ২০২৫	সরকারি	-	-	-	-	-	-	-	-	-	-	-	-	-	-	-	-	-	-	-	-	-	-	-	-	-
	বেসরকারি	-	-	-	-	-	-	-	-	-	-	-	-	-	-	-	-	-	-	-	-	-	-	-	-	-
	মোট	-	-	-	-	-	-	-	-	-	-	-	-	-	-	-	-	-	-	-	-	-	-	-	-	-
সর্বমোট ঃ	সরকারি	৭৩২.৮৫	১১,৩৫৯.১২	৬.৪৯	১০৩.৯১	০.৮৮	২৭.৫৭	-	-	-	-	-	-	-	-	-	-	-	৫.২৯	৯৫.২০	-	-	-	-	৭৪৫.৫১	১১,৫৮৫.৮০
	বেসরকারি	৯২.২৮	১,৪০০.৩০	-	-	২৩.৯৪	৭৫৪.১০	২৬.৬১	৭৯৮.১৭	-	-	১২.৯১	৩৯৩.৬৫	-	-	-	-	-	২৮.২৬	৫০৯.১১	-	-	১৭.৬২	৬০০.৮৪	১০৩.২৯	১১,৬৮৯.৮৫
	মোট	৮২৫.১৩	১২,৭৫৯.৪২	৬.৪৯	১০৩.৯১	২৪.৮১	৭৮১.৬৭	২৬.৬১	৭৯৮.১৭	-	-	১২.৯১	৩৯৩.৬৫	-	-	-	-	-	৩৩.৫৫	১৬৪.৩১	-	-	৩৭.২৯	১,১৬১.৬৮	২০,২৯৫.৬৫	

MIS P-3


23-01-25

মোহাম্মদ পারভেজ-উর-রহমান
উপ-ব্যবস্থাপক (এমআইএস ও শেয়ার)
বাজেট ও এমআইএস ডিপার্টমেন্ট
বাখরাবাদ গ্যাস ডিস্ট্রিবিউশন কোং লিঃ, কুমিল্লা।


26/1/25

(অমৃত লাল মজুমদার)
উপ-ব্যবস্থাপক (বাজেট ও এমআইএস) অতিরিক্ত দায়িত্ব
বাখরাবাদ গ্যাস ডিস্ট্রিবিউশন কোম্পানী লিমিটেড
টাঙ্গাপুর, কুমিল্লা।

ঃ ০৪ ঃ

বাখরাবাদ গ্যাস ডিস্ট্রিবিউশন কোম্পানী লিমিটেড
বিদ্যুৎ উৎপাদন সংশ্লিষ্ট বিভিন্ন গ্রাহকের গ্যাস ব্যবহার ও মূল্যের বিবরণী


মাস ঃ নভেম্বর - ২০২৪

পরিমাণ ঃ এমএমসিএম

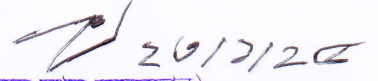
মূল্য ঃ মিলিয়ন টাকায়

মাস/বৎসর	বিদ্যুৎ উৎপাদন সংশ্লিষ্ট বিভিন্ন গ্রাহক						সর্বমোট	
	পিডিবি		আরপিপি/কিউআরপিপি		এসআইপিপি		পরিমাণ	মূল্য
	পরিমাণ	মূল্য	পরিমাণ	মূল্য	পরিমাণ	মূল্য		
জুলাই-২৪	১৬১.৩১	২৫০০.৩৫	১২.৯৫	২০০.৭৩	৩.০০	৪৬.৪৭	১৭৭.২৬	২,৭৪৭.৫৫
আগস্ট-২৪	১৬১.২৫	২৪৯৯.৪১	১২.২২	১৮৯.৩৯	২.৯৩	৪৫.৩৬	১৭৬.৪০	২,৭৩৪.১৫
সেপ্টেম্বর-২৪	১৪৮.৬৫	২৩০৪.০৯	২২.২০	৩৪৪.০৪	৩.১০	৪৮.১১	১৭৩.৯৫	২,৬৯৬.২৪
অক্টোবর-২৪	১৪৩.১৫	২২১৮.৭৮	১৩.৯২	২১৫.৭৮	২.৯০	৪৪.৯২	১৫৯.৯৭	২,৪৭৯.৪৮
নভেম্বর-২৪	১০৩.৮৬	১৬০৯.৮৫	৩০.৭৩	৪৭৬.২৬	২.৯৬	৪৫.৯১	১৩৭.৫৫	২,১৩২.০৩
ডিসেম্বর-২৪							-	-
জানুয়ারি-২৫							-	-
ফেব্রুয়ারি-২৫							-	-
মার্চ-২৫							-	-
এপ্রিল-২৫							-	-
মে-২৫							-	-
জুন-২৫							-	-
মোট ঃ	৭১৮.২২	১১১৩২.৪৮	৯২.০১	১৪২৬.২১	১৪.৮৯	২৩০.৭৬	৮২৫.১৩	১২৭৮৯.৪৫

MIS P-4


২৩-০১-২৫

মোহাম্মদ পারভেজ-উর-রহমান
উপ-ব্যবস্থাপক (এমআইএস ও শেয়ার)
বাজেট ও এমআইএস ডিপার্টমেন্ট
বাখরাবাদ গ্যাস ডিস্ট্রিবিউশন কোং লিঃ, কুমিল্লা।


২৩/০১/২৫

(অমৃত লাল মজুমদার)
উপ-মহাব্যবস্থাপক (বাজেট ও এমআইএস) অতিরিক্ত দায়িত্ব
বাখরাবাদ গ্যাস ডিস্ট্রিবিউশন কোম্পানী লিমিটেড
চাঁপাপুর, কুমিল্লা।

১০৫ঃ

বাখরাবাদ গ্যাস ডিস্ট্রিবিউশন কোম্পানী লিঃ
সিস্টেম (লস)/গেইন বা ইউএফজি এর বিবরণী (সাময়িক)

মাস : নভেম্বর - ২০২৪

পরিমাণ : এমএমসিএম

০১। মোট গ্যাস ক্রয়	২২৪.৩৬
০২। নিজস্ব ব্যবহার	০.০১
০৩। মোট গ্যাস বিক্রয়	২০৩.২৯
০৪। সিস্টেম (লস)/গেইন	-২১.০৭
০৫। শতকরা	-৯.৩৯%


(লস)/গেইনের খাত	পরিমাণ	শতাংশ (%)	পরিমাণ (মিলিয়ন টাকা)	মন্তব্য
০৬। ট্রান্সমিশন (লস)	-	০.০০%		গ্যাস ক্রয় মূল্যের ভিত্তিতে লাভ/ ক্ষতির পরিমাণ নির্ণয় করা হইল
০৭। টেকনিক্যাল (লস)	২.৮০	১.২৫%		
০৮। ডমেষ্টিক ট্যারিফ (লস)	(২৯.৩৮)	-১৩.১০%		
০৯। নন-টেকনিক্যাল (লস)/ গেইন নেট ইউএফজি (৪+৬+৭+৮)	(৪৭.৬৪)	-২১.২৪%		
মোট : (৯-৬-৭-৮)	(২১.০৭)	-৯.৩৯%	(৩৪৩.৯৯)	

সিস্টেম (লস)/গেইনের খাতওয়ারী বিভাজন :

(ফিল্ড/লাইন ভিত্তিক গ্যাস ক্রয় ও খাতওয়ারী বিক্রয়)

মূল্য : মিলিয়ন টাকায়

গ্যাস ক্রয়			গ্যাস বিক্রয়		(লস)/ গেইনের পরিমাণ	শতাংশ (%)	টাকায় লাভ/ (ক্ষতির)পরিমাণ	মন্তব্য
উৎপাদন কোম্পানীর নাম	গ্যাস ফিল্ড	পরিমাণ	খাত	পরিমাণ				
বিজিএফসিএল	বাখরাবাদ	০.১২	বিদ্যুৎ	১৩৭.৫৫				খাতওয়ারী গ্যাস ক্রয় করা যায়না বিধায় খাতওয়ারী সিস্টেম (লস)/ গেইনের পরিমাণ নির্ণয় করা সম্ভব হইতেছে না।
	মেঘনা	৩.৪২	কেপং পাওয়ার	৪.৯৩				
	হবিগঞ্জ	১৯.৯২	সার কারখানা	৬.৪৯				
	তিতাস	৮.৪০	শিল্প কারখানা	৫.৩৩				
	মোট :	৩১.৮৫	হোটেলের এন্ড রেঃ	২.৬০				
বাপেক্স	সালদা	২.০৮	ক্ষুদ্র ও কুটির শিঃ					
	ফেঞ্চুগঞ্জ	৭.০০	সিএনজি	১৭.০৬				
	সুন্দলপুর	২.৮১	গৃহস্থালী	২৯.৩৩				
	বেগমগঞ্জ	৬.৩২						
	শ্রীকাইল	-						
	মোট :	১৮.২১						
এসজিএফএল	এ-বি লাইন (রশিদপুর)	৩৭.৪৯						
আই ও সি	সাংগু	-						
	ফেনী	-						
	ভাংগুরা	-						
	জালালাবাদ	৩০.০৮						
	বিবিয়ানা	২৫.৮২						
	মোট	৫৫.৯০						
রি-এলএনজি	রি-এলএনজি	৮০.৯১						
সর্বমোট :		২২৪.৩৬	মোট বিক্রয় :	২০৩.২৯	(২১.০৭)	-৯.৩৯%	(৩৪৩.৯৯)	


২৩-০১-২৫

মোহাম্মদ পারভেজ-উর-রহমান
উপ-ব্যবস্থাপক (এমআইএস ও শেয়ার)
বাজেট ও এমআইএস ডিপার্টমেন্ট

(অমৃত লাল মজুমদার)

উপ-মহাব্যবস্থাপক (বাজেট ও এমআইএস) অতিরিক্ত দায়িত্ব
বাখরাবাদ গ্যাস ডিস্ট্রিবিউশন কোম্পানী লিমিটেড
টা পাপুর, কুমিল্লা।

বাখরাবাদ গ্যাস ডিস্ট্রিবিউশন কোম্পানী লিঃ

সিস্টেম (লস)/গেইন এর বিবরণী

মাস ঃ নভেম্বর - ২০২৪
পরিমাণ ঃ মিলিয়ন ঘনমিটার

বৎসর ভিত্তিক

বৎসর	গ্যাস ক্রয়ের পরিমাণ					গ্যাস বিক্রয়ের পরিমাণ					সিস্টেম(লস)/গেইন	
	বিদ্যুৎ		সারকারখানা	অন্যান্য খাতসমূহ	মোট (২+৩+৪+৫)	বিদ্যুৎ		সারকারখানা	অন্যান্য খাতসমূহ	মোট (৭+৮+৯+১০)	সিস্টেম (লস)/গেইন (১১-৬)	গড় সিস্টেম (লস)/গেইন শতকরা হার (১২*১০০/৬)
	সরকারি	বেসরকারি				সরকারি	বেসরকারি					
১	২	৩	৪	৫	৬	৭	৮	৯	১০	১১	১২	১৩
২০১৯-২০	১৮৪০.৪৬	২৯৯.৭৪	৩৭৫.০৪	৭৭৩.১৯	৩২৯৬.৪৭	১৮৪০.৪৬	২৯৯.৭৪	৩৭৫.০৪	৮২৪.৫৩	৩৩২৯.৯৬	৩৩.৪৯	১.০২
২০২০-২১	১৬৮০.২৫	২৮৭.৫৫	৩৭৫.৯৮	৭৫১.৯৮	৩০৯৫.৭৯	১৬৮০.২৫	২৮৭.৫৫	৩৭৫.৯৮	৮২৪.৬৩	৩১৬৮.৪১	৭২.৬২	২.৩৫
২০২১-২২	১৬২২.৯৭	৩০১.৯১	২০৯.০৫	৮৪৯.৯৭	২৯৮৩.৯০	১৬২২.৯৭	৩০১.৯১	২০৯.০৫	৮১৯.৯৯	২৯৫৩.৯২	-২৯.৯৮	-১.০০
২০২২-২৩	১৫৮৬.৯৭	২৮১.৭০	২৭৫.৭৮	৮৯২.৫৫	৩০৩৭.০০	১৫৮৬.৯৭	২৮১.৩৬	২৭৫.৭৯	৭১৯.৯৭	২৮৬৪.০৯	-১৭২.৯১	-৫.৬৯
২০২৩-২৪	১৬৩৩.৭২	২৩৫.৭০	৯৭.৫৯	১০১৫.৫১	২৯৮২.৫২	১৬৩৩.৭২	২৩৫.৭০	৯৭.৫৯	৭০৭.৭৬	২৬৭৪.৭৭	-৩০৭.৭৫	-১০.৩২
২০২৪-২৫	৭৩২.৮৫	৯২.২৮	০.০০	৪১৬.০০	১২৪১.১৩	৭৩২.৮৫	৯২.২৮	০.০০	২৯৭.০৭	১১২২.১৯	-১১৮.৯৩	-৯.৫৮
মাস ভিত্তিক												
জুলাই-২৪	১৬৪.৩১	১২.৯৫	-	৮২.১১	২৫৯.৩৭	১৬৪.৩১	১২.৯৫	-	৫৭.৫০	২৩৪.৭৬	-২৪.৬১	-৯.৪৯
আগস্ট-২৪	১৬৪.১৮	১২.২২	-	৮২.৬৪	২৫৯.০৪	১৬৪.১৮	১২.২২	-	৫৫.১৩	২৩১.৫৩	-২৭.৫১	-১০.৬২
সেপ্টেম্বর-২৪	১৫১.৭৫	২২.২০	-	৮০.৭৬	২৫৪.৭২	১৫১.৭৫	২২.২০	-	৫৮.৮৫	২৩২.৮০	-২১.৯১	-৮.৬০
অক্টোবর-২৪	১৪৬.০৪	১৩.৯২	-	৮৩.৬৮	২৪৩.৬৫	১৪৬.০৪	১৩.৯২	-	৫৯.৮৪	২১৯.৮১	-২৩.৮৪	-৯.৭৮
নভেম্বর-২৪	১০৬.৫৬	৩০.৯৯	-	৮৬.৮১	২২৪.৩৬	১০৬.৫৬	৩০.৯৯	-	৬৫.৭৪	২০৩.২৯	-২১.০৭	-৯.৩৯
ডিসেম্বর-২৪											০.০০	
জানুয়ারি-২৫											০.০০	
ফেব্রুয়ারি-২৫											০.০০	
মার্চ-২৫											০.০০	
এপ্রিল-২৫											০.০০	
মে-২৫											০.০০	
জুন-২৫											০.০০	
মোট	৭৩২.৮৫	৯২.২৮	০.০০	৪১৬.০০	১২৪১.১৩	৭৩২.৮৫	৯২.২৮	০.০০	২৯৭.০৭	১১২২.১৯	-১১৮.৯৩	-৯.৫৮

MIS P-6

মোহাম্মদ পারভেজ-উর-রহমান
উপ-ব্যবস্থাপক (এমআইএস ও শেয়ার)
বাজেট ও এমআইএস ডিপার্টমেন্ট
বাখরাবাদ গ্যাস ডিস্ট্রিবিউশন কোম্পানী লিঃ, কুমিল্লা।

(অমৃত লাল মজুমদার)
উপ-মহাব্যবস্থাপক (বাজেট ও এমআইএস) অতিরিক্ত দায়িত্ব
বাখরাবাদ গ্যাস ডিস্ট্রিবিউশন কোম্পানী লিমিটেড
চাঁপাপুর, কুমিল্লা।

বাখরাবাদ গ্যাস ডিস্ট্রিবিউশন কোম্পানী লিমিটেড


মাস : নভেম্বর - ২০২৪

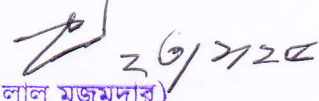
আয় ও ব্যয়ের বিবরণ (সাময়িক)

(মিলিয়ন টাকায়)

ক্রমিক নং	বিবরণ	চলতি মাস (নভেম্বর-২৪)	বিগত মাস (অক্টোবর-২৪)	বিগত বৎসর (২০২৩-২৪)	চলতি বৎসর এর ক্রমপুঞ্জিত (২০২৪ - ২০২৫)	
(ক)	আয় :	প্রকৃত	প্রকৃত	প্রকৃত	প্রকৃত	লক্ষ্যমাত্রা
	১। গ্যাস বিক্রয়	৩৭৫৫.৩৫	৪০১৭.৮৩	৪৬৬৩৪.৬৬	২০২৯২.৭৫	২০৪৬০.৬৩
	২। অন্যান্য পরিচালন আয়	২০৭.৫৩	২০৭.৫৩	২৭৪৫.৯৫	১০৩৭.৬৫	১০৩৭.৬৫
	মোট বিক্রয় / পরিচালন আয়	৩৯৬২.৮৮	৪২২৫.৩৬	৪৯৩৮০.৬১	২১৩৩০.৪০	২১৪৯৮.২৭
(খ)	ব্যয় :					
	১। গ্যাস ক্রয় (ভ্যাট সহ)	৩৬৬৩.১৮	৩৯৩৭.০৩	৪৫৭১৮.৬৭	১৯৮৪০.৩৯	১৭৯১৪.১৬
	২। বেতন ও ভাতাদি	৮১.৭৪	৮১.৭৪	৯১৯.৬২	৪০৮.৬৮	৪০৮.৬৮
	৩। প্রশাসনিক ও ব্যবস্থাপনা ব্যয়	২৭.৫৬	২৭.৫৬	৩০৪.০০	১৩৭.৭৯	১৩৭.৭৯
	৪। গ্যাস উন্নয়ন তহবিল	৭৯.৯৬	৮৩.৬৯	১০০১.০৩	৪১১.৪৭	৪১২.৯৮
	৫। হুইলিং চার্জ	২২৪.২০	২৪৩.৮৭	২৯৭৯.২৮	১২৪১.৪৮	১১৩৭.৭৩
	৬। জ্বালানি নিরাপত্তা তহবিল	৮৩.১৯	৮৭.৩১	১০৪৬.৩২	৪৩০.৪৭	৪২৯.৯০
	৭। পেট্রোবাংলা মার্জিন	৬.৮৮	৮.০৭	১০৭.১৩	৪৩.৬৯	৭৯.৬০
	৮। আরপিজিসিএল অপারেশনাল চার্জ	৮.৪৪	৮.৫৭	৯৬.৫৯	৪১.০৮	৫০.৬৭
	৯। বিইআরসি গবেষণা তহবিল	৬.৭৩	৭.৩১	৮৯.৪৮	৩৭.২৩	৩৪.৯৬
	১০। সুদ	০.৭৪	০.৭৪	১০.১৭	৩.৭১	৩.৭১
	১১। অবচয় ও অবলোপন	৩২.০৯	৩২.০৯	৩৪২.১৫	১৬০.৪৬	১৬০.৪৬
	১২। কু-ঋণ সঞ্চিতি	১১.৭৮	১১.৭৮	১৩৯.৫৩	৫৮.৯০	৫৮.৯০
	১৩। মেরামত ও রক্ষণাবেক্ষণ	৫.৭৩	৫.৭৩	৫৭.৬০	২৮.৬৩	২৮.৬৩
	১৪। অন্যান্য ব্যয় (জনসংযোগ সহ)	০.৫২	০.৫২	৫.৯০	২.৫৮	২.৫৮
	মোট ব্যয় (১ হইতে ১৪ পর্যন্ত)	৪২৩২.৭৪	৪৫৩৫.৯৯	৫২৮১৭.৪৫	২২৮৪৬.৫৫	২০৮৬০.৭৪
(গ)	পরিচালন মুনাফা (ক-খ)	-২৬৯.৮৬	-৩১০.৬৩	-৩৪৩৬.৮৫	-১৫১৬.১৫	৬৩৭.৫৩
(ঘ)	বিবিধ আয়	৪৮.৮০	৪৮.৮০	৬৩৯.১০	২৪৪.০০	২৪৪.০০
(ঙ)	সুবিধাভোগী অংশীদারিত্ব তহবিল কর্তনপূর্ব মুনাফা/(লোকসান) (গ+ঘ)	-২২১.০৬	-২৬১.৮৩	-২৭৯৭.৭৫	-১২৭২.১৫	৮৮১.৫৩
(চ)	সুবিধাভোগী অংশীদারিত্ব তহবিল	-	-	-	-	৪৪.০৮
(ছ)	কর পূর্ব মুনাফা/(লোকসান) (ঙ - চ)	-২২১.০৬	-২৬১.৮৩	-২৭৯৭.৭৫	-১২৭২.১৫	৮৩৭.৪৬
(জ)	আয়কর	-	-	-	-	২৩০.৩০
(ঝ)	রাষ্ট্রীয় কোষাগারে লভ্যাংশ প্রদান (অগ্রিম)	-	-	-	-	০.০০
(ঞ)	মুনাফা সঞ্চিতি (রিটেইনড আর্নিংস) (ছ-জ-ঝ)	-২২১.০৬	-২৬১.৮৩	-২৭৯৭.৭৫	-১২৭২.১৫	৬০৭.১৬

MIS P-7


 ২৩-০১-২৫
 মোহাম্মদ পারভেজ-উর-রহমান
 উপ-ব্যবস্থাপক (এমআইএস ও শেয়ার)
 বাজেট ও এমআইএস ডিপার্টমেন্ট
 বাখরাবাদ গ্যাস ডিস্ট্রিবিউশন কোং লিঃ, কুমিল্লা।


 ২৩/১/২৫
 (অমৃত লাল মজুমদার)
 উপ-মহাব্যবস্থাপক (বাজেট ও এমআইএস) অতিরিক্ত দায়িত্ব
 বাখরাবাদ গ্যাস ডিস্ট্রিবিউশন কোম্পানী লিমিটেড
 চাঁপাপুর, কুমিল্লা।


বাখরাবাদ গ্যাস ডিস্ট্রিবিউশন কোম্পানী লিমিটেড
বকেয়া পাওনার বিবরণ (সাময়িক)


মাস : নভেম্বর - ২০২৪

মূল্যঃ মিলিয়ন টাকায়

ক্রমিক নং	গ্রাহক খাত	বিগত মাসের শেষ দিনে (৩১/১০/২৪) বকেয়া পাওনা	বিক্রয় (নভেম্বর - ২০২৪)	আদায় (নভেম্বর - ২০২৪)	চলতি মাসের শেষ দিনে (৩০/১১/২৪) বকেয়া পাওনা	মাসিক গড় বিক্রয়	সমতুল্য মাস
১	২	৩	৪	৫	৬	৭	৮
১।	বিদ্যুৎ :						
	সরকারি	১,১৪৪.৬০	২৪২.৫০	-	১,৩৮৭.১০	২৪২.৫০	৫.৭২
	বেসরকারি	৪১,৮১১.৪০	২,০৯৫.২০	৮৫৪.৭০	৪৩,০৫১.৯০	২,০৯৫.২০	২০.৫৫
	মোট :	৪২,৯৫৬.০০	২,৩৩৭.৭০	৮৫৪.৭০	৪৪,৪৩৯.০০	২,৩৩৭.৭০	১৯.০১
২।	সার :						
	সরকারি - এএফসিসিএল	৩,০৭৭.১০	১০৭.৮০	৮৫০.০০	২,৩৩৪.৯০	১০৭.৮০	২০.০০
	সরকারি - মোট :	৩,০৭৭.১০	১০৭.৮০	৮৫০.০০	২,৩৩৪.৯০	১০৭.৮০	২০.০০
৩।	ক্যাপিটাল পাওয়ার :						
	সরকারি	৫.০০	১.০০	-	৬.০০	১.০০	৬.০০
	বেসরকারি	৪৩০.৪০	১৫১.৮০	১৩৮.২০	৪৪৪.০০	১৫১.৮০	২.৯২
	মোট :	৪৩৫.৪০	১৫২.৮০	১৩৮.২০	৪৫০.০০	১৫২.৮০	২.৯৫
৪।	শিল্প :						
	সরকারি	-	-	-	-	-	-
	বেসরকারি	৪০০.৭০	১৫০.৪০	১৫৪.৭০	৩৯৬.৪০	১৫০.৪০	২.৬৪
	মোট :	৪০০.৭০	১৫০.৪০	১৫৪.৭০	৩৯৬.৪০	১৫০.৪০	২.৬৪
৫।	বানিজ্যিক :						
	ক) হোটেল এন্ড রেস্তুরেন্ট	১৯৯.৪০	৮০.৯০	৭২.৪০	২০৭.৯০	৮০.৯০	২.৫৭
	মোট :	১৯৯.৪০	৮০.৯০	৭২.৪০	২০৭.৯০	৮০.৯০	২.৫৭
৬।	সিএনজি :						
	সরকারি	-	-	-	-	-	-
	বেসরকারি	৮৩৮.৭০	৫৯৯.৭০	৫৬৯.৭০	৮৬৮.৭০	৫৯৯.৭০	১.৪৫
	মোট :	৮৩৮.৭০	৫৯৯.৭০	৫৬৯.৭০	৮৬৮.৭০	৫৯৯.৭০	১.৪৫
৭।	গৃহস্থালী :						
	সরকারি	১৮০.১০	১৮.৬০	৮.৯০	১৮৯.৮০	১৮.৬০	১০.২০
	বেসরকারি	২,৭৬০.৮০	৫১২.৬০	৫৭৪.১০	২,৬৯৯.৩০	৫১২.৬০	৫.২৭
	মোট :	২,৯৪০.৯০	৫৩১.২০	৫৮৩.০০	২,৮৮৯.১০	৫৩১.২০	৫.৪৪
	মোট : সরকারি	৪,৪০৬.৮০	৩৬৯.৯০	৮৫৮.৯০	৩,৯১৭.৮০	৩৬৯.৯০	১০.৫৯
	মোট : বেসরকারি	৪৬,৪৪১.৪০	৩,৫৯০.৬০	২,৩৬৩.৮০	৪৭,৬৬৮.২০	৩,৫৯০.৬০	১৩.২৮
	সর্বমোট :	৫০,৮৪৮.২০	৩,৯৬০.৫০	৩,২২২.৭০	৫১,৫৮৬.০০	৩,৯৬০.৫০	১৩.০৩

MIS P-8


২৩-০১-২৪
মোহাম্মদ পারভেজ-উর-রহমান
উপ-ব্যবস্থাপক (এমআইএস ও শেয়ার)
বাজেট ও এমআইএস ডিপার্টমেন্ট
বাখরাবাদ গ্যাস ডিস্ট্রিবিউশন কোং লিঃ, কুমিল্লা।


২৩/১/২৪
(অমৃত লাল মজুমদার)
উপ-মহাব্যবস্থাপক (বাজেট ও এমআইএস) অতিরিক্ত দায়িত্ব
বাখরাবাদ গ্যাস ডিস্ট্রিবিউশন কোম্পানী লিমিটেড
চাঁপাপুর, কুমিল্লা।

বাখরাবাদ গ্যাস ডিস্ট্রিবিউশন কোম্পানী লিমিটেড

খাতওয়ারী গ্রাহক সংযোগের বিবরণী (সাময়িক) ঃ


মাস ঃ নভেম্বর - ২০২৪


ক্রঃ নং	গ্রাহক/খাত		চলতি মাস (নভেম্বর-২৪)	বিগত মাস (অক্টোবর-২৪)	বিগত বৎসর (২০২৩-২৪)	চলতি বৎসর (২০২৪-২৫)	শুরু হইতে ক্রমপঞ্জিত (নীট)	স্থায়ীভাবে বিচ্ছিন্ন		
								চলতি মাস	চলতি বৎসর	শুরু হইতে ক্রমপঞ্জিত
১।	বিদ্যুৎ	লক্ষ্যমাত্রা আবেদন পত্র জমা প্রকৃত	০ ০ ০	০ ০ ০	০ ০ ০	০ ০ ০	৪ ০ ১৪	০ ০ ০	০ ০ ৮	০ ০ ০
২।	সার-কারখানা	লক্ষ্যমাত্রা আবেদন পত্র জমা প্রকৃত	০ ০ ০	০ ০ ০	০ ০ ০	০ ০ ০	০ ০ ১	০ ০ ০	০ ০ ০	০ ০ ০
৩।	শিল্প	লক্ষ্যমাত্রা আবেদন পত্র জমা প্রকৃত	০ ০ ০	০ ০ ০	৩ ০ ৩	০ ০ ০	১৬৬ ০ ১৬৬	০ ০ ০	০ ০ ০	০ ০ ৫৭
৪।	কেপিটিভ পাওয়ার	লক্ষ্যমাত্রা আবেদন পত্র জমা প্রকৃত	০ ০ ০	০ ০ ০	১ ০ ১	০ ০ ০	৪০ ০ ৯৫	০ ০ ০	০ ০ ০	০ ০ -১১
৫।	বাণিজ্যিকঃ হোটেল এন্ড রেস্টুরেন্ট	লক্ষ্যমাত্রা আবেদন পত্র জমা প্রকৃত	০ ০ ০	০ ০ ০	০ ০ ০	০ ০ ০	১৬০৮ ০ ১৬৯৪	০ ০ ০	০ ০ ০	০ ০ ৫৯৯
৬।	মৌসুমী	লক্ষ্যমাত্রা আবেদন পত্র জমা প্রকৃত	০ ০ ০	০ ০ ০	০ ০ ০	০ ০ ০	১১ ০ ০	০ ০ ০	০ ০ ০	০ ০ ৮৯
৭।	চা-বাগান	লক্ষ্যমাত্রা আবেদন পত্র জমা প্রকৃত	০ ০ ০	০ ০ ০	০ ০ ০	০ ০ ০	০ ০ ০	০ ০ ০	০ ০ ০	০ ০ ০
৮।	সিএনজি	লক্ষ্যমাত্রা আবেদন পত্র জমা প্রকৃত	০ ০ ০	০ ০ ০	১ ০ ১	০ ০ ০	৫৮ ০ ৮৮	০ ০ ০	০ ০ ০	০ ০ ৫
৯।	আবাসিক (বার্গার)	লক্ষ্যমাত্রা আবেদন পত্র জমা প্রকৃত	০ ০ ০	০ ০ ০	২ ০ ২	০ ০ ০	২,২৭,৮২৫ ০ ৪,৮৯,২৮৯	০ ০ ৯	০ ০ ২০	০ ০ ২৮৪৬
	মোট ঃ	লক্ষ্যমাত্রা আবেদন পত্র জমা প্রকৃত	০ ০ ০	০ ০ ০	৭ ০ ৭	০ ০ ০	২,২৯,৭১২ ০ ৪,৯১,৩৪৭	০ ০ ৯	০ ০ ২০	০ ০ ৩৫৯৩

সংযোগ বিচ্ছিন্নকরণ (স্থায়ী ও অস্থায়ী) ও পুনঃ সংযোগ বিবরণী ঃ

গ্রাহক/খাত	চলতি মাস (নভেম্বর-২৪)		বিগত মাস (অক্টোবর-২৪)		চলতি বৎসর (২০২৪-২০২৫)		(২০২৩-২০২৪)		মন্তব্য
	বিচ্ছিন্ন	পুনঃ সংযোগ	বিচ্ছিন্ন	পুনঃ সংযোগ	বিচ্ছিন্ন	পুনঃ সংযোগ	বিচ্ছিন্ন	পুনঃ সংযোগ	
বিদ্যুৎ									
সার - কারখানা									
ক্যাপঃ পাওয়ার			৪		৪		৯	৭	
শিল্প			৫		৭		১১	৫	
বাণিজ্য হোটেল এন্ড রেস্টুরে	১৯	৯	২৪	৬	৫২	২৫	৮১	৪৪	
মৌসুমী									
চা - বাগান									
সিএনজি							৩	৪	
আবাসিক	৫২৪	১৭৯	৪৭৪	১১২	১৫৮৯	৬৭৪	৩০৪৭	২৬১১	
মোট ঃ	৫৪৩	১৮৮	৫০৭	১১৮	১৬৫২	৬৯৯	৩১৫১	২৬৭১	

MIS P-9


 ২৩-০১-২৫
 মোহাম্মদ পারভেজ-উর-রহমান
 উপ-ব্যবস্থাপক (এমআইএস ও শেয়ার)
 বাজেট ও এমআইএস ডিপার্টমেন্ট
 বাখরাবাদ গ্যাস ডিস্ট্রিবিউশন কোং লিঃ, কুমিল্লা।


 ২৬/১/২৫
 (অমৃত লাল মজুমদার)
 উপ-মহাব্যবস্থাপক (বাজেট ও এমআইএস) অতিরিক্ত দায়িত্ব
 বাখরাবাদ গ্যাস ডিস্ট্রিবিউশন কোম্পানী লিমিটেড
 চাঁপাপুর, কুমিল্লা।

বাখরাবাদ গ্যাস ডিস্ট্রিবিউশন কোম্পানী লিমিটেড

গ্যাস পাইপ লাইন স্থাপনের বিবরণ :

মাস : নভেম্বর - ২০২৪

(দৈর্ঘ্য : কিলোমিটার)

ক্রমিক নং	বিবরণ	লক্ষ্যমাত্রা	প্রকৃত	মন্তব্য
১।	চলতি মাস (নভেম্বর-২৪) :			* সরকারি সিদ্ধান্তের আলোকে বিতরণ পাইপ লাইন নির্মাণ বন্ধ থাকায় ২০২৪-২০২৫ অর্থ বছরে বিতরণ পাইপ লাইন নির্মাণের লক্ষ্যমাত্রা নির্ধারণ করা হয়নি।
ক)	সঞ্চালন / পরিবহণ লাইন			
খ)	লেটারেল লাইন			
গ)	ফিডার মেইন ও সার্ভিস (বিতরণ) লাইন (৮", ৬", ৪", ৩", ২", ১", ৩/৪")			
মোট :		০.০০	০.০০	
২।	বিগত মাস (অক্টোবর-২৪) :			
ক)	সঞ্চালন / পরিবহণ লাইন			
খ)	লেটারেল লাইন			
গ)	ফিডার মেইন ও সার্ভিস (বিতরণ) লাইন (৮", ৬", ৪", ৩", ২", ১", ৩/৪")			
মোট :		০.০০	০.০০	
৩।	চলতি বৎসরের ক্রমপঞ্জিত (২০২৪ - ২৫) :			
ক)	সঞ্চালন / পরিবহণ লাইন			
খ)	লেটারেল লাইন			
গ)	ফিডার মেইন ও সার্ভিস (বিতরণ) লাইন (৮", ৬", ৪", ৩", ২", ১", ৩/৪")			
মোট :		০.০০	০.০০	
৪।	বিগত বৎসরের মোট (২০২৩ - ২৪) :			
ক)	সঞ্চালন / পরিবহণ লাইন			
খ)	লেটারেল লাইন			
গ)	ফিডার মেইন ও সার্ভিস (বিতরণ) লাইন (৮", ৬", ৪", ৩", ২", ১", ৩/৪")			
মোট :		০.০০	০.০০	
৫।	প্রারম্ভ হইতে ক্রমপঞ্জিত (চলতি মাস পর্যন্ত) :			
ক)	সঞ্চালন / পরিবহণ লাইন (১০", ৮")	৮৭.৪৭	৮৭.৪৭	
খ)	লেটারেল লাইন (২৪", ২০", ১৬", ১২", ১০", ৮", ৬", ৪", ৩")	২২২.৮৪	২১৬.৮৯	
গ)	ফিডার মেইন ও সার্ভিস (বিতরণ) লাইন (১২", ১০", ৮", ৬", ৪", ৩", ২", ১", ৩/৪")	২৮৬২.২২	৩৫৯০.৩৫	
মোট :		৩১৭২.৫৩	৩৮৯৪.৭১	

MIS P-10

মোহাম্মদ পারভেজ-উর-রহমান
উপ-ব্যবস্থাপক (এমআইএস ও পেয়ার)
বাজেট ও এমআইএস ডিপার্টমেন্ট
বাখরাবাদ গ্যাস ডিস্ট্রিবিউশন কোং লিঃ, কুমিল্লা।

(অমৃত লাল মজুমদার)
উপ-মহাব্যবস্থাপক (বাজেট ও এমআইএস) অতিরিক্ত দায়িত্ব
বাখরাবাদ গ্যাস ডিস্ট্রিবিউশন কোম্পানী লিমিটেড
চাঁপাপুর, কুমিল্লা।

বাখরাবাদ গ্যাস ডিস্ট্রিবিউশন কোম্পানী লিমিটেড

রাষ্ট্রীয় কোষাগারে অর্থ প্রদানের বিবরণ (সাময়িক)


মাস : নভেম্বর - ২০২৪

মিলিয়ন টাকায়


ক্রমিক নং	বিবরণ	চলতি মাস (নভেম্বর-২৪)	বিগত মাস (অক্টোবর- ২৪)	বিগত বৎসরের মোট (২০২৩-২০২৪)	চলতি বৎসরের ক্রমপুঞ্জিত (২০২৪-২০২৫) (চলতি মাস পর্যন্ত)
১।	প্রকৃত প্রদান ভিত্তিক :				
ক)	আবগারী শুল্ক / ভ্যাট ও সাপ্লিমেন্টারী কর (শুধু উৎপাদন কোম্পানীর জন্য প্রযোজ্য)				
খ)	আয়কর	৪৮.০০	৬৪.৪০	৬০০.০০	২৩২.৪০
গ)	রাষ্ট্রীয় কোষাগারে লভ্যাংশ প্রদান			৭৫.০০	-
ঘ)	কাষ্টম কর / সিডি ভ্যাট	-	৫.০০	-	৫.০০
ঙ)	ডি এস এল		-	৩৯.৬০	৯.৫০
চ)	অন্যান্য (রিটেইনড আর্নিস খাতে পরিশোধসহ)	০.১০	০.৫০	১৫.২০	২.১০
	মোট :	৪৮.১০	৬৯.৯০	৭২৯.৮০	২৪৯.০০

২।	একরওয়াল ভিত্তিক :				
ক)	আবগারী শুল্ক / ভ্যাট ও সাপ্লিমেন্টারী কর (শুধু উৎপাদন কোম্পানীর জন্য প্রযোজ্য)				
খ)	আয়কর	৪৮.০০	৬৪.৪০	৬০০.০০	২৩২.৪০
গ)	রাষ্ট্রীয় কোষাগারে লভ্যাংশ প্রদান	-	-	৭৫.০০	-
ঘ)	কাষ্টম কর / সিডি ভ্যাট	-	৫.০০	-	৫.০০
ঙ)	ডি এস এল	০.০০	০.০০	৩৯.৬০	৯.৫০
চ)	অন্যান্য (রিটেইনড আর্নিস খাতে পরিশোধসহ)	০.১০	০.৫০	১৫.২০	২.১০
	মোট :	৪৮.১০	৬৯.৯০	৭২৯.৮০	২৪৯.০০

MIS P-11


 মোহাম্মদ পারভেজ-উর-রহমান
 উপ-ব্যবস্থাপক (এমআইএস ও শেয়ার)
 বাজেট ও এমআইএস ডিপার্টমেন্ট
 বাখরাবাদ গ্যাস ডিস্ট্রিবিউশন কোং লিঃ, কুমিল্লা।

২৩-০১-২৫


 (অমৃত লাল মজুমদার)
 উপ-মহাব্যবস্থাপক (বাজেট ও এমআইএস) অতিরিক্ত দায়িত্ব
 বাখরাবাদ গ্যাস ডিস্ট্রিবিউশন কোম্পানী লিমিটেড
 চাঁপাপুর কুমিল্লা

BAKHRABAD GAS DISTRIBUTION COMPANY LIMITED**SCALE WISE MANPOWER STATISTICS**


Month: November-2024


Sl. No.	Scale	Officer					Staff			Grand Total	
		Scale of the post	Nos.	Selection grade/Time scale	Nos.	Total	Scale of the post	Selection grade/Time scale	Total		
A. 1	56500-74400	MD	1			1				1	
2	56500-74400	GM/Secretary	6			6				6	
3	50000-71200	GM/Secretary (In-charge / Addi. charge)	1			1				1	
4	50000-71200	DGM	22			22				22	
5	50000-71200	DGM(In- Charge)				0				0	
6	43000-69850	DGM(Addi. Charge)	1			1				1	
7	50000-71200	Manager				0				0	
8	43000-69850	Manager	28	Manager (In-charge / Addi. charge)		28				28	
9	35500-67010	Manager (In-charge / Addi. charge)	4	Manager (In-charge / Addi. charge)		4				4	
10	43000-69850			D.M.		0				0	
11	35500-67010	Deputy Manager	71			71				71	
12	35500-67010	Assistant Manager				0				0	
13	29000-63410			AM/AO/ SAE	2	2				2	
14	23000-55470	DM/AM/AO/ SAE		AM/AO/ SAE	2	2	15	15		17	
15	22000-53060	DM (Addi. Charge)		AO/SAE		0	19	19		19	
16	22000-53060	AM/AE/ AO/SAE	106			106				106	
17	16000-38640	AO/SAE	29	AM/AO/ SAE		29	17	17		46	
18	12500-30230	-		-			23	23		23	
19	11300-27300	-		-			22	22		22	
20	11000-26590	-		-			3	9	12	12	
21	10200-24680	-		-			3		3	3	
22	9700-23490	-		-			11	11		11	
23	9300-22490	-		-			1		1	1	
24	9000-21800	-		-							
25	8800-21310	-		-			43		43	43	
Sub -Total (A) :			269			4	273	72	94	166	439
B. Casual/Master Roll/Out sourcing/No work no pay :											
1	Officer										
2	Staff									349	
3	Labour									-	
Sub -Total (B) :										349	
Grand Total (A+B) :										788	

Remarks :

1	Deputed in BGDCL (Officer - 06 Staff - 03)	9
2	Deputed from BGDCL (Officer -13)	13

০১। কোম্পানীর অনুমোদিত সাংগঠনিক কাঠামো অনুযায়ী মোট জনবল ১১০৬ জন (কর্মকর্তা - ৪৫০জন, কর্মচারী - ৬৫৬ জন)। সাংগঠনিক কাঠামোর সংস্থান অনুযায়ী অনুমোদিত ৬৫৬ জন কর্মচারীর বিপরীতে নিয়মিত ১৬৬ জন এবং আউটসোর্সিং ব্যবস্থায় ৩৪৯ জন সহ সর্বমোট (৪৩৯ + ৩৪৯) = ৭৮৮ জন কর্মরত।


23-01-23
মোহাম্মদ পারভেজ-উর-রহমান
উপ-ব্যবস্থাপক (এমআইএস ও শেয়ার)
বাজেট ও এমআইএস ডিপার্টমেন্ট
বাখরাবাদ গ্যাস ডিস্ট্রিবিউশন কোং লিঃ, কুমিল্লা।


(অমৃত লাল মজুমদার)
উপ-ব্যবস্থাপক (বাজেট ও এমআইএস) অতিরিক্ত দায়িত্ব
বাখরাবাদ গ্যাস ডিস্ট্রিবিউশন কোম্পানী লিমিটেড
রিপাবলিক অফ বাংলাদেশ