

# মাসিক এম.আই.এস প্রতিবেদন Monthly MIS Report

মাস : সেপ্টেম্বর

বৎসর : ২০২৫



বাখরাবাদ গ্যাস ডিস্ট্রিবিউশন কোম্পানী লিমিটেড  
(পেট্রোবাংলার একটি কোম্পানী)

**BAKHRABAD GAS DISTRIBUTION COMPANY LIMITED**  
(A Compnay of Petrobangla)

প্রধান কার্যালয় :

চাঁপাপুর, কুমিল্লা।

পি. ও বক্স নং-৯৭, কুমিল্লা-৩৫০০।

দূরলাপনী : ০৮১-৬৮৮৪১

পিএবিএক্স : ০৮১-৬৫৭৯১-৯৫

ফ্যাক্স : ৮৮০-৮১-৭৭১৯৯

ই-মেইল : lo@bgdcl.org.bd & ho@bgdcl.org.bd.

ওয়েব সাইট : www.bgdcl.org.bd.

এম আই এস প্রতিবেদন

M I S R E P O R T

সেপ্টেম্বর-২০২৫

বাখরাবাদ গ্যাস ডিস্ট্রিবিউশন কোম্পানী লিমিটেড

BAKHRABAD GAS DISTRIBUTION COMPANY LIMITED

(পেট্রোবাংলার একটি কোম্পানি)

( A Company of Petrobangla )

প্রধান কার্যালয়,

চাঁপাপুর, কুমিল্লা - ৩৫০০

# বাখরাবাদ গ্যাস ডিস্ট্রিবিউশন কোম্পানী লিমিটেড

(পেট্রোবাংলার একটি কোম্পানি)

বাজেট এন্ড এমআইএস ডিপার্টমেন্ট, প্রধান কার্যালয়

চাঁপাপুর, কুমিল্লা - ৩৫০০

মাসিক এমআইএস প্রতিবেদন

সেপ্টেম্বর-২০২৫

## সূচিপত্র

ক্রমিক নং	বিবরণ	পৃষ্ঠা
১।	গ্যাস ক্রয়	১
২।	গ্যাস ব্যবহার / বিক্রয় (বিদ্যুৎ উৎপাদন সংশ্লিষ্ট গ্রাহক তথ্যসহ)	২ - ৪
৩।	সিস্টেম (লস) / গেইন (ইউএফজি)	৫ - ৬
৪।	আয় ও ব্যয়	৭
৫।	বকেয়া পাওনা	৮
৬।	খাতওয়ারী গ্যাস সংযোগ প্রদান এবং সংযোগ বিচ্ছিন্নকরণ ও পুনঃ সংযোগ প্রদান	৯
৭।	গ্যাস পাইপ লাইন স্থাপন	১০
৮।	রাষ্ট্রীয় কোষাগারে অর্থ প্রদান	১১
৯।	বেতন স্কেল অনুযায়ী জনশক্তি	১২

বাখরাবাদ গ্যাস ডিস্ট্রিবিউশন কোম্পানী লিমিটেড

গ্যাস ক্রয়ের বিবরণ (সাময়িক)

মাস : সেপ্টেম্বর - ২০২৫

পরিমাণ : মিলিয়ন ঘনমিটার

মূল্য : মিলিয়ন টাকায়

ক্রমিক নং	বিবরণ	গ্যাস ক্রয়		মন্তব্য
		পরিমাণ	মূল্য	
১।	চলতি মাস (সেপ্টেম্বর-২৫)	২৪৭.৯২	৩৯৫৯.০০	
২।	বিগত মাস (আগস্ট-২৫)	২৫৫.৮২	৪০৭০.৮৪	
৩।	চলতি বৎসর (২০২৫-২৬)	৭৫১.৪৫	১২০১৩.৭০	
৪।	বিগত বৎসর (২০২৪-২৫)	২৮৬৫.৯৯	৪৬০১১.৯০	
৫।	শুরু হইতে জুন-২০১০ পর্যন্ত	৪৬৬৫০.৪৬	৮৪৪১৮.১২	
৬।	শুরু হইতে চলতি মাস পর্যন্ত	৯৩০৪৩.৩৩	৩৭১৪৮৫.২৭	

ক্রয়কৃত গ্যাসের ক্ষেত্রওয়ারী পরিমাণ :

ক্রমিক নং	কোম্পানীর নাম	গ্যাস ক্ষেত্র/ লাইন	চলতি মাস (সেপ্টেম্বর-২৫)	বিগত মাস (আগস্ট-২৫)	চলতি বৎসর (২০২৫-২৬)	বিগত বৎসর (২০২৪-২৫)	শুরু হইতে জুন- ২০১০ পর্যন্ত	শুরু হইতে চলতি মাস পর্যন্ত	মন্তব্য
১।	বিজিএফসিএল	১। বাখরাবাদ	০.১২	০.১২	০.৩৫	১.৩৯	১৫.৯৫৯.৪৫	১৬.১২০.৭৯	৩০/০৬/২০০১ পর্যন্ত
		২। ফেনী	-	-	-	-	১,১১৮.৪৩	১,১১৮.৪৩	
		৩। মেঘনা	৪.৪৩	৪.২৮	১২.৬১	৪২.১৫	১,০১১.৯৩	২,০৮৫.৮১	
		৪। সালদা	-	-	-	-	৫০৮.৮১	৫০৮.৮১	
		৫। হবিগঞ্জ	২০.১০	২০.৯৬	৬১.৬৩	২৩৮.৪৯	১,৬০১.৬৮	৮,৯৪০.৫৯	
		৬। তিতাস	৭.৩০	৮.১৮	২৩.৭৯	১০৬.১৬	১,৪৫১.০২	৫,২৫২.৫৫	
		মোট :	৩১.৯৫	৩৩.৫৪	৯৮.৩৮	৩৮৮.২০	২১,৬৫১.৩২	৩৪,০২৭.০০	
	বাপেক্ষা	১। সালদা	১.৯৯	২.৩১	৮.৪৬	২৯.৬৯	১,২২২.৪৭	২,১৪৩.১৮	০১/০৭/২০০১ হইতে
		২। ফেঞ্চুগঞ্জ	৫.৯৯	৬.০০	১৮.৩৭	৮০.২১	২৭৯.৮০	৩,১৫৫.০৫	১৭/০৩/২০১২ হইতে
		৩। সুন্দলপুর	১.৬১	২.০২	৫.৬১	৩৩.৭২	-	৭৭৩.৭৯	১৭/০৩/২০১২ হইতে
		৪। বেগমগঞ্জ	৯.৯৮	৯.১১	২৮.৪১	৭৯.৫৮	-	৫৪৫.২৫	জুন'২০১৫ হইতে
		৫। শ্রীকাইল	-	-	-	-	-	২০৭.৪৮	২০৭.৪৮
		মোট :	১৯.৫৭	১৯.৪৫	৬০.৮৬	২২৩.২১	১,৫০২.২৭	৬,৮২৪.৭৫	
৩।	এসজিএফএল	রশিদপুর	৩১.৯৭	২১.৪৬	৮৭.৫৭	৪২৩.৭৫	৯,৫৪৫.৬৪	১৪,২০৫.৬৬	
৪।	আইওসি	১। সাংগু	-	-	-	-	১৩,১৩৮.০৫	১৩,১৩৮.০৫	০২/১১/২০০৪ হইতে
		২। ফেনী	-	-	-	-	৬৪৮.২৩	৬৪৮.২৩	
		৩। ভাংগুরা	-	-	-	-	১৬৪.৯৫	১৬৪.৯৫	
		৪। জালালাবাদ	৩৬.০৪	৪৬.৯৭	১৪১.২৪	৪৫৬.১৫	-	১০,৩৭১.৯৩	০১/০৭/২০১১ হইতে
		৫। বিবিয়ানা	৪৭.২০	৫৩.২২	১২৯.৬৬	৩৯৪.৭৭	-	৭,৫৬৯.৭৬	০১/০৯/২০১৫ হইতে
		মোট :	৮৩.২৪	১০০.১৮	২৭০.৯০	৮৫০.৯২	১৩,৯৫১.২৩	৩১,৮৯২.৯১	
৫।	রি-এলএনজি	রি-এলএনজি	৮১.২০	৮১.২০	২৩৩.৭৫	৯৭৯.৯২	-	৬,০৯৩.০১	ডিসেম্বর'১৮ হইতে
		মোট :	২৪৭.৯২	২৫৫.৮২	৭৫১.৪৫	২,৮৬৫.৯৯	৪৬,৬৫০.৪৬	৯৩,০৪৩.৩৩	

মোহাম্মদ পারভেজ-উর-রহমান  
উপ-ব্যবস্থাপক (এমআইএস ও শেয়ার)  
বাজেট ও এমআইএস ডিপার্টমেন্ট  
বাখরাবাদ গ্যাস ডিস্ট্রিবিউশন কোং লিমিটেড, কুমিল্লা।

17-11-25

জাহাঙ্গীর হোসেন  
উপ-মহাব্যবস্থাপক (বাজেট ও এমআইএস)  
বিজিডিএল, কুমিল্লা।

বাখরাবাদ গ্যাস ডিস্ট্রিবিউশন কোম্পানী লিমিটেড  
গ্যাস ব্যবহার / বিক্রয়

মাস ঃ সেপ্টেম্বর - ২০২৫

বৎসর ভিত্তিক ঃ

পরিমাণ-এম.এম.সি.এম

মূল্য ঃ মিলিয়ন টাকায়

বৎসর	গাহক	বিদ্যুৎ		সার কারখানা		ক্যাপিটাল পাওয়ার		শিল্প		বার্নিজিক		হোটেল এন্ড রেস্তোরাঁ		ক্ষুদ্র ও কুটির শিল্প		ইটখোলা		গৃহস্থালী		চা-বাগান		সি.এন.জি		মোট	
		পরিমাণ	মূল্য	পরিমাণ	মূল্য	পরিমাণ	মূল্য	পরিমাণ	মূল্য	পরিমাণ	মূল্য	পরিমাণ	মূল্য	পরিমাণ	মূল্য	পরিমাণ	মূল্য	পরিমাণ	মূল্য	পরিমাণ	মূল্য	পরিমাণ	মূল্য	পরিমাণ	মূল্য
২০১৯-২০২০	সরকারি	১৮৩২.৩৯	৮১৫৪.১১	৩৭৫.০৪	১৬৬৮.৯৩	২৯.৭২	৪১১.৬২	-	-	-	-	-	-	-	-	-	-	১৩.৮৪	১৭৪.৩৮	-	-	-	-	২২৫০.৯৯	১০৪০৯.০৪
	বেসরকারি	৩০৭.৮১	১৩৬৯.৭৬	-	-	৭৪.৭৭	১০৩৫.১১	৬২.১১	৬৬৪.৩৩	-	-	১৭.৭১	৪০৭.৩২	১৬.৯৫	২৮৮.৮২	-	-	৪৪৭.৮১	৫৬৪২.৩০	-	-	১৫১.৮১	৫৩১৩.১৩	১০৪৪.৩১	১৪০২৪.৬৩
	মোট	২১৪০.২০	৯৫২৩.৮৭	৩৭৫.০৪	১৬৬৮.৯৩	১০৪.৬৪	১৪২৭.৩৫	৬২.১১	৬৬৪.৩৩	-	-	৩৭.৬২	৪১৭.০৪	৩৩.৯০	২৮৮.৮২	-	-	১৫৬১.৬৫	১৭৬৮.৬৮	-	-	২৫৬.৬২	১০৬৪৬.২৬	৩২৯৫.৩০	২৪৪৩৩.৬৭
২০২০-২০২১	সরকারি	১৬৮০.২৫	৭৪৭৭.১১	৩৭৫.৯৮	১৬৭৩.১১	৩১.৩০	৪৩৩.৫৩	০.০০	০.০০	-	-	-	-	-	-	-	-	১৩.৯৮	১৭৬.১৬	-	-	-	-	২১০১.৫১	৯৭৫৯.৯১
	বেসরকারি	২৮৭.৫৫	১২৭৯.৬০	-	-	৭৪.৩৬	১০২৯.৯৫	৬৪.৬৫	৬৯১.৭৬	-	-	১৭.৮৪	৪১০.২৪	১৫.৫১	২৬৪.৩৪	-	-	৪৪৫.৯৪	৫৬১৮.৮৪	-	-	১৬১.০৫	৫৬৩৬.৬৫	১০৬৬.৯০	১৪৯৩১.৩৮
	মোট	১৯৬৭.৮০	৮৭৫৬.৭১	৩৭৫.৯৮	১৬৭৩.১১	১০৫.৬৬	১৪৬৩.৪৮	৬৪.৬৫	৬৯১.৭৬	-	-	৩৭.৬৮	৪১০.৪৮	৩১.০১	২৬৪.৩৪	-	-	১৫৬১.৯২	১৭৩০৩.৫২	-	-	৩১৬.০৫	১১২৬৩.৩১	৩২৬৮.৮১	২৪৬৯১.২৯
২০২১-২০২২	সরকারি	১৬২২.৯৭	৭২৯৪.৩৯	২০৯.০৫	১৩৭৯.৪৯	২৮.০২	৩৯২.০৬	-	-	-	-	-	-	-	-	-	-	১২.৫৯	১৬৩.৮২	-	-	-	-	১৮৭২.৬৩	৯২২৯.৭৬
	বেসরকারি	৩০১.৯১	১৩৫৭.০২	-	-	৭২.০৬	১০১১.৬৬	৭৬.০৮	৮২২.২৮	-	-	১৮.৪০	৪২৯.২৩	১৫.৫৪	২৭৭.২৮	-	-	৪৩৪.৬০	৫৬৩০.০০	-	-	১৬২.৭০	৫৬৯৪.৪৪	১০৮১.২৯	১৫২২২.২১
	মোট	১৯২৪.৮৮	৮৬৫১.৭১	২০৯.০৫	১৩৭৯.৪৯	১০০.০৮	১৪০৩.৭২	৭৬.০৮	৮২২.২৮	-	-	৩৬.২০	৪২৯.৪৬	৩১.০৪	২৭৭.২৮	-	-	১৫৬৬.৫০	১১৯৬৩.৮২	-	-	৩২৮.৭০	১১৭৫৮.২৬	২৯৬৩.৫২	২৬২১১.৫৬
২০২২-২০২৩	সরকারি	১৫৮৬.৯৭	১৩৭০৩.৫৫	২৭৫.৭৯	৪৪১২.৫৭	৭.৬১	১৪৫.৭০	-	-	-	-	-	-	-	-	-	-	১১.৭০	২১০.৬০	-	-	-	-	১৮৮২.০৭	১৮৪৭২.৪৩
	বেসরকারি	২৮১.৩৬	২৫৫৭.০৮	-	-	৭৩.২৬	১৫৮৬.৩০	৭৪.২৭	১৪১০.১৭	-	-	৩৩.৪০	৯৩৯.৪৫	-	-	-	-	৩৪০.৯৬	৬১৭৭.৩৩	-	-	১৭৮.৭৭	৬২৫৬.৯৬	৯৮২.০২	১৮৮৭৭.২৯
	মোট	১৮৬৮.৩৩	১৬২৬০.৬৩	২৭৫.৭৯	৪৪১২.৫৭	৮০.৮৭	১৭০২.০০	৭৪.২৭	১৪১০.১৭	-	-	৩৬.৬০	৯৩৯.৪৫	-	-	-	-	৪৫১.৮৬	৬৭৭৭.৯৩	-	-	৩৩৬.৭৬	১২৪১৪.২৯	২৮৭০.০৯	২০৩৬১.৭২
২০২৩-২০২৪	সরকারি	১৬৩৩.৭২	২৩৬৬৮.১৬	৯৭.৫৯	১৫৬১.৪৯	২.১২	৬৪.৪৮	-	-	-	-	-	-	-	-	-	-	১১.৬৭	২১০.০৯	-	-	-	-	১৭৪৫.১০	২৫৫০৪.২৩
	বেসরকারি	২৩৬.৪৩	৩৩৮৭.৬৫	-	-	৬২.৯২	১৯১৫.০৪	৬৭.৪০	২০২২.০৮	-	-	৩২.৭৩	৯৯৮.২৪	-	-	-	-	৩৪২.৮৭	৬১৭১.৫৯	-	-	১৯৫.০১	৬৮২৫.২৩	৯৩৭.৩৬	২১১৩৯.৮৩
	মোট	১৮৭০.১৫	২৭০৫৫.৮১	৯৭.৫৯	১৫৬১.৪৯	৬৫.০৩	১৬৫৬.৫৩	৬৭.৪০	২০২২.০৮	-	-	৬৫.৩৩	৯৯৮.২৪	-	-	-	-	৪৫৪.৫৪	৬৭৮৮.৬৯	-	-	৩৯০.৫৬	১২৪৪৩.৫২	২৮৬৮.৪৬	৪৬৭৪২.০৬
২০২৪-২০২৫	সরকারি	১৪৭৩.৮৫	২২৮৪৪.৬৬	৭৪.০৬	১১৮৪.৯৯	১.৮৮	৫৯.১১	-	-	-	-	-	-	-	-	-	-	১২.৯৪	২৩২.৯৫	-	-	-	-	১৫৬২.৭৩	২৪৩২১.৭১
	বেসরকারি	৩২৪.২৪	৫০২৫.৬৮	-	-	৫২.৫৯	১৬৫৯.০৬	৬৩.০৭	১৮৯৪.৪২	-	-	৩০.৭৭	৯৩৮.৩৪	-	-	-	-	৩৪২.০৯	৬১৫৬.৩১	-	-	২০৯.৫১	৭৩৩২.৮২	১০২২.২৬	২৩০৬৬.৬৩
	মোট	১৭৯৮.০৯	২৭৮৭০.৩৪	৭৪.০৬	১১৮৪.৯৯	৫.৪৬	১৭৪৪.৬৫	৬৩.০৭	১৮৯৪.৪২	-	-	৬১.৭৪	৯৩৮.৩৪	-	-	-	-	৪৭৫.৬৩	১২৪৪৩.৬৬	-	-	৩১০.৪৬	১২৭৬৫.৪৫	৩৮৮৪.৭১	৪৬৭৪২.৬৯
২০২৫-২০২৬	সরকারি	৪৩৭.৬৯	৬৭৯৮.২৬	-	-	০.৪৬	১৪.৫০	০.০০	-	-	-	-	-	-	-	-	-	৩.২১	৫৭.৭০	-	-	-	-	৪৪১.৩৬	৬৮৫৬.৪৬
	বেসরকারি	৮৫.৫০	১৩২৫.২৪	-	-	১২.১৩	৩৮২.২৪	১৬.২৭	৪৮৮.১৭	-	-	৭.৮২	২৩৮.৩৭	-	-	-	-	৮৫.৩১	১৫৩৫.০৫	-	-	৫৩.৪২	১৮৬৯.৫৯	২৬০.৪৪	৫৮৩৯.১১
	মোট	৫২৩.১৯	৮১২৩.৫০	০.০০	০.০০	১২.৬৯	৩৯৬.৭৩	১৬.২৭	৪৮৮.১৭	-	-	১৩.৬৪	২৩৮.৩৭	-	-	-	-	৯৩.৫২	১৬৩৩.৭৫	-	-	১০৬.৪৮	১৮৬৫৫.৪৫	৭০১.৮০	১২৬৯৫.৫৭

২০২৪-২৫ এর গ্যাস বিক্রয়ের লক্ষ্যমাত্রা

১৮৫৪.০২	২৮৭৩৭.৩১	৬৩.৩১	১০১২.৯৩	৯১.৩৪	২৮৭৭.৩৫	৭৬.৮৭	২৩০৬.২২	-	-	৩৬.১৮	১১০৩.৪৯	-	-	-	-	-	-	৪১৮.৭৪	৭৫৩৭.২৭	-	-	১৮৯.০২	৬৬১৫.৬৯	২৭২৯.৪৮	৫০১৯০.২৫
---------	----------	-------	---------	-------	---------	-------	---------	---	---	-------	---------	---	---	---	---	---	---	--------	---------	---	---	--------	---------	---------	----------


২০২৪-২৫ এর চলতি মাস পর্যন্ত গ্যাস বিক্রয়ের লক্ষ্যমাত্রা


৪৬৩.৫১	৭১৮৪.৩৩	১৫.৮৩	২৫৩.২৩	২২.৮৪	৭১৯.৩৪	১৯.২২	৫৭৬.৫৬	-	-	৯.০৫	২৭৫.৮৭	-	-	-	-	-	-	১০৪.৬৯	১৮৮৪.০২	-	-	৪৭.২৬	১৬৫৩.৯২	৬৮২.৩৭	১২৫৪৭.৫৬
--------	---------	-------	--------	-------	--------	-------	--------	---	---	------	--------	---	---	---	---	---	---	--------	---------	---	---	-------	---------	--------	----------

২০২৪-২৫ এর চলতি মাসের গ্যাস বিক্রয়ের লক্ষ্যমাত্রা

১৫৪.৫০	২৩৯৪.৭৮	৫.২৮	৮৪.৪১	৭.৬১	২৩৯.৭৮	৬.৪১	১৯২.১৯	-	-	৩.০২	৯১.৯৬	-	-	-	-	-	-	৩৪.৯০	৬২৮.১১	-	-	১৫.৭৫	৫৫১.৩১	২২৭.৪৬	৪১৮২.৫২
--------	---------	------	-------	------	--------	------	--------	---	---	------	-------	---	---	---	---	---	---	-------	--------	---	---	-------	--------	--------	---------

MIS P-2

  
17-11-25  
মোহাম্মদ পারভেজ-উর-রহমান  
উপ-ব্যবস্থাপক (এমআইএস ও শেয়ার)  
বাজেট ও এমআইএস ডিপার্টমেন্ট  
বাখরাবাদ গ্যাস ডিস্ট্রিবিউশন কোং লিমিটেড, কুমিল্লা।

  
17-11-25  
জাহাঙ্গীর হোসেন  
উপ-ব্যবস্থাপক (বাজেট ও এমআইএস)  
বিজিডিসিএল, কুমিল্লা।

বাখরাবাদ গ্যাস ডিস্ট্রিবিউশন কোম্পানী লিমিটেড  
গ্যাস ব্যবহার / বিক্রয়

মাস ঃ সেপ্টেম্বর - ২০২৫


মাস ভিত্তিক ঃ


পরিমান-এম,এম,সি,এম

মূল্য ঃ মিলিয়ন টাকায়

বৎসর	গ্রাহক	বিদ্যুৎ		সার কারখানা		ক্যাশপাউন্ড পাওয়ার		শিল্প		বার্নিংজাক		হোটেল এন্ড রেস্তোরাঁ		ক্ষুদ্র ও কুটির শিল্প		ইটখোলা		গৃহস্থালী		চা-বাগান		সি.এন.জি		মোট	
		পরিমান	মূল্য	পরিমান	মূল্য	পরিমান	মূল্য	পরিমান	মূল্য	পরিমান	মূল্য	পরিমান	মূল্য	পরিমান	মূল্য	পরিমান	মূল্য	পরিমান	মূল্য	পরিমান	মূল্য	পরিমান	মূল্য	পরিমান	মূল্য
জুলাই ২০২৫	সরকারি	১৩৬.৫২	২,১১৬.১৩	-	-	০.১৬	৫.১২	-	-	-	-	-	-	-	-	-	-	১.০২	১৮.৩৭	-	-	-	-	১৩৭.৭১	২,১৩৯.৬১
	বেসরকারি	৩২.৭৫	৫০৭.৬২	-	-	৪.০০	১২৫.৯৮	৬.২৬	১৮৭.৬৯	-	-	২.৬৪	৮০.৪৯	-	-	-	-	২৮.৪৯	৫১২.৮১	-	-	১৭.৮৭	৬২৫.২৮	৯২.০০	২,০৩৯.৮৭
	মোট	১৬৯.২৭	২,৬২৩.৭৫	-	-	৪.১৬	১৩১.১০	৬.২৬	১৮৭.৬৯	-	-	২.৬৪	৮০.৪৯	-	-	-	-	২৮.৫১	৫৩১.১৭	-	-	১৭.৮৭	৬২৫.২৮	২২৯.৭১	৪,১৭৯.৪৮
আগস্ট ২০২৫	সরকারি	১৫২.৭৫	২,৩৬৭.৬১	-	-	০.১৬	৪.৯১	-	-	-	-	-	-	-	-	-	-	১.০৯	১৯.৬৯	-	-	-	-	১৫৪.০০	২,৩৯২.২০
	বেসরকারি	২৭.৪৯	৪২৬.১৭	-	-	৩.৯০	১২২.৮২	৪.৮৬	১৪৫.৮৯	-	-	২.৫৮	৭৮.৮১	-	-	-	-	২৮.৪২	৫১১.৬৫	-	-	১৮.০৮	৬৩২.৮৮	৮৫.৩৫	১,৯১৮.২২
	মোট	১৮০.২৪	২,৭৯৩.৭৮	-	-	৪.০৫	১২৭.৭৩	৪.৮৬	১৪৫.৮৯	-	-	২.৫৮	৭৮.৮১	-	-	-	-	২৮.৫২	৫৩১.৩৩	-	-	১৮.০৮	৬৩২.৮৮	২৩৯.৩৫	৪,৩১০.৪২
সেপ্টেম্বর ২০২৫	সরকারি	১৪৮.৪২	২,৩০০.৫২	-	-	০.১৪	৪.৪৭	-	-	-	-	-	-	-	-	-	-	১.০৯	১৯.৬৫	-	-	-	-	১৪৯.৬৫	২,৩২৪.৬৫
	বেসরকারি	২৫.২৫	৩৯১.৪৫	-	-	৪.২৪	১৩৩.৪৩	৫.১৫	১৫৪.৫৯	-	-	২.৫৯	৭৯.০৭	-	-	-	-	২৮.৩৯	৫১১.০৫	-	-	১৭.৪৭	৬১১.৪৪	৮৩.১০	১,৮৮১.০২
	মোট	১৭৩.৬৮	২,৬৯১.৯৮	-	-	৪.৩৮	১৩৭.৯০	৫.১৫	১৫৪.৫৯	-	-	২.৫৯	৭৯.০৭	-	-	-	-	২৮.৪৮	৫৩০.৭০	-	-	১৭.৪৭	৬১১.৪৪	২৩২.৭৫	৪,২০৫.৬৭
অক্টোবর ২০২৫	সরকারি	-	-	-	-	-	-	-	-	-	-	-	-	-	-	-	-	-	-	-	-	-	-	-	-
	বেসরকারি	-	-	-	-	-	-	-	-	-	-	-	-	-	-	-	-	-	-	-	-	-	-	-	-
	মোট	-	-	-	-	-	-	-	-	-	-	-	-	-	-	-	-	-	-	-	-	-	-	-	-
নভেম্বর ২০২৫	সরকারি	-	-	-	-	-	-	-	-	-	-	-	-	-	-	-	-	-	-	-	-	-	-	-	-
	বেসরকারি	-	-	-	-	-	-	-	-	-	-	-	-	-	-	-	-	-	-	-	-	-	-	-	-
	মোট	-	-	-	-	-	-	-	-	-	-	-	-	-	-	-	-	-	-	-	-	-	-	-	-
ডিসেম্বর ২০২৫	সরকারি	-	-	-	-	-	-	-	-	-	-	-	-	-	-	-	-	-	-	-	-	-	-	-	-
	বেসরকারি	-	-	-	-	-	-	-	-	-	-	-	-	-	-	-	-	-	-	-	-	-	-	-	-
	মোট	-	-	-	-	-	-	-	-	-	-	-	-	-	-	-	-	-	-	-	-	-	-	-	-
জানুয়ারি ২০২৬	সরকারি	-	-	-	-	-	-	-	-	-	-	-	-	-	-	-	-	-	-	-	-	-	-	-	-
	বেসরকারি	-	-	-	-	-	-	-	-	-	-	-	-	-	-	-	-	-	-	-	-	-	-	-	-
	মোট	-	-	-	-	-	-	-	-	-	-	-	-	-	-	-	-	-	-	-	-	-	-	-	-
ফেব্রুয়ারি ২০২৬	সরকারি	-	-	-	-	-	-	-	-	-	-	-	-	-	-	-	-	-	-	-	-	-	-	-	-
	বেসরকারি	-	-	-	-	-	-	-	-	-	-	-	-	-	-	-	-	-	-	-	-	-	-	-	-
	মোট	-	-	-	-	-	-	-	-	-	-	-	-	-	-	-	-	-	-	-	-	-	-	-	-
মার্চ ২০২৬	সরকারি	-	-	-	-	-	-	-	-	-	-	-	-	-	-	-	-	-	-	-	-	-	-	-	-
	বেসরকারি	-	-	-	-	-	-	-	-	-	-	-	-	-	-	-	-	-	-	-	-	-	-	-	-
	মোট	-	-	-	-	-	-	-	-	-	-	-	-	-	-	-	-	-	-	-	-	-	-	-	-
এপ্রিল ২০২৬	সরকারি	-	-	-	-	-	-	-	-	-	-	-	-	-	-	-	-	-	-	-	-	-	-	-	-
	বেসরকারি	-	-	-	-	-	-	-	-	-	-	-	-	-	-	-	-	-	-	-	-	-	-	-	-
	মোট	-	-	-	-	-	-	-	-	-	-	-	-	-	-	-	-	-	-	-	-	-	-	-	-
মে ২০২৬	সরকারি	-	-	-	-	-	-	-	-	-	-	-	-	-	-	-	-	-	-	-	-	-	-	-	-
	বেসরকারি	-	-	-	-	-	-	-	-	-	-	-	-	-	-	-	-	-	-	-	-	-	-	-	-
	মোট	-	-	-	-	-	-	-	-	-	-	-	-	-	-	-	-	-	-	-	-	-	-	-	-
জুন ২০২৬	সরকারি	-	-	-	-	-	-	-	-	-	-	-	-	-	-	-	-	-	-	-	-	-	-	-	-
	বেসরকারি	-	-	-	-	-	-	-	-	-	-	-	-	-	-	-	-	-	-	-	-	-	-	-	-
	মোট	-	-	-	-	-	-	-	-	-	-	-	-	-	-	-	-	-	-	-	-	-	-	-	-
সর্বমোট ঃ	সরকারি	৪৩৭.৬৯	৬,৭৮৪.২৬	-	-	০.৪৬	১৪.৫০	-	-	-	-	-	-	-	-	-	-	৩.২১	৫৭.৭০	-	-	-	-	৪৪১.৩৬	৬,৮৫৬.৪৬
	বেসরকারি	৮৫.৫০	১,৩২৫.২৪	-	-	১২.১৩	৩৮২.২৪	১৬.২৭	৪৮৮.১৭	-	-	৭.৮২	২৩৮.৩৭	-	-	-	-	৮৫.৩১	১,৫৩৫.৫০	-	-	৫৩.৪২	১,৮৬৯.৫৯	২৬০.৪৪	৫,৮৩৯.১১
	মোট	৫২৩.১৯	৮,১০৯.৫০	-	-	১২.৫৯	৩৯৬.৭৩	১৬.২৭	৪৮৮.১৭	-	-	৭.৮২	২৩৮.৩৭	-	-	-	-	৮৮.৫১	১,৫৯৩.২০	-	-	৫৩.৪২	১,৮৬৯.৫৯	৭০১.৮০	১২,৬৯৫.৫৭

MIS P-3

  
17-11-25  
মোহাম্মদ পারভেজ-উর-রহমান  
উপ-ব্যবস্থাপক (এমআইএস ও গ্যাস)  
বাজেট ও এমআইএস ডিপার্টমেন্ট  
বাখরাবাদ গ্যাস ডিস্ট্রিবিউশন কোঃ লিঃ কমিলা

  
17-11-25  
জাহাঙ্গীর হোসেন  
উপ-মহাব্যবস্থাপক (বাজেট ও এমআইএস)  
বিজিডিসিএল, কুমিল্লা।

বাখরাবাদ গ্যাস ডিস্ট্রিবিউশন কোম্পানী লিমিটেড

বিদ্যুৎ উৎপাদন সংশ্লিষ্ট বিভিন্ন গ্রাহকের গ্যাস ব্যবহার ও মূল্যের বিবরণী


মাস ঃ সেপ্টেম্বর - ২০২৫

পরিমাণ ঃ এমএমসিএম

মূল্য ঃ মিলিয়ন টাকায়

মাস/বৎসর	বিদ্যুৎ উৎপাদন সংশ্লিষ্ট বিভিন্ন গ্রাহক						সর্বমোট	
	পিডিবি		আরপিপি/কিউআরপিপি		এসআইপিপি		পরিমাণ	মূল্য
	পরিমাণ	মূল্য	পরিমাণ	মূল্য	পরিমাণ	মূল্য		
জুলাই-২৫	১৪২.০৫	২২০১.৮১	২৩.৫৯	৩৬৫.৬৪	৩.৬৩	৫৬.২৯	১৬৯.২৭	২,৬২৩.৭৫
আগস্ট-২৫	১৫৮.৩৭	২৪৫৪.৬৬	১৮.৪৮	২৮৬.৪৬	৩.৪০	৫২.৬৫	১৮০.২৪	২,৭৯৩.৭৮
সেপ্টেম্বর-২৫	১৫১.২৫	২৩৪৪.৪৩	১৯.১১	২৯৬.১৯	৩.৩১	৫১.৩৬	১৭৩.৬৮	২,৬৯১.৯৮
অক্টোবর-২৫							-	-
নভেম্বর-২৫							-	-
ডিসেম্বর-২৫							-	-
জানুয়ারি-২৬							-	-
ফেব্রুয়ারি-২৬							-	-
মার্চ-২৬							-	-
এপ্রিল-২৬							-	-
মে-২৬							-	-
জুন-২৬							-	-
মোট ঃ	৪৫১.৬৭	৭০০০.৯০	৬১.১৮	৯৪৮.২৯	১০.৩৪	১৬০.৩১	৫২৩.১৯	৮১০৯.৫০

MIS P-4

  
17-11-25

মোহাম্মদ পারভেজ-উর-রহমান  
উপ-ব্যবস্থাপক (এমআইএস ও শেয়ার)  
বাজেট ও এমআইএস ডিপার্টমেন্ট  
বাখরাবাদ গ্যাস ডিস্ট্রিবিউশন কোং লিঃ, কুমিল্লা।

  
17-11-25

জাহাঙ্গীর হোসেন  
উপ-মহাব্যবস্থাপক (বাজেট ও এমআইএস),  
বিজিডিসিএল, কুমিল্লা।

বাখরাবাদ গ্যাস ডিস্ট্রিবিউশন কোম্পানী লিঃ  
সিস্টেম (লস)/গেইন বা ইউএফজি এর বিবরণী (সাময়িক)

মাস ৪ সেপ্টেম্বর - ২০২৫

পরিমাণ : এমএমসিএম

০১। মোট গ্যাস ক্রয়	২৪৭.৯২
০২। নিজস্ব ব্যবহার	০.০১
০৩। মোট গ্যাস বিক্রয়	২৩২.৭৫
০৪। সিস্টেম (লস)/গেইন	-১৫.১৭
০৫। শতকরা	-৬.১২%

(লস)/গেইনের খাত	পরিমাণ	শতাংশ (%)	পরিমাণ (মিলিয়ন টাকা)	মন্তব্য
০৬। ট্রান্সমিশন (লস)	-	০.০০%		গ্যাস ক্রয় মূল্যের ভিত্তিতে লাভ/ক্ষতির পরিমাণ নির্ণয় করা হইল
০৭। টেকনিক্যাল (লস)	৩.১০	১.২৫%		
০৮। ডমেষ্টিক ট্যারিফ (লস)	(২৯.৯৭)	-১২.০৯%		
০৯। নন-টেকনিক্যাল (লস)/ গেইন নেট ইউএফজি (৪+৬+৭+৮)	(৪২.০৪)	-১৬.৯৬%		
মোট : (৯-৬-৭-৮)	(১৫.১৭)	-৬.১২%	(২৪২.২৬)	

সিস্টেম (লস)/গেইনের খাতওয়ারী বিভাজন :

(ফিল্ড/লাইন ভিত্তিক গ্যাস ক্রয় ও খাতওয়ারী বিক্রয়)

মূল্য : মিলিয়ন টাকায়

গ্যাস ক্রয়			গ্যাস বিক্রয়		(লস)/ গেইনের পরিমাণ	শতাংশ (%)	টাকায় লাভ/ (ক্ষতির)পরিমাণ	মন্তব্য
উৎপাদন কোম্পানীর নাম	গ্যাস ফিল্ড	পরিমাণ	খাত	পরিমাণ				
বিজিএফসিএল	বাখরাবাদ	০.১২	বিদ্যুৎ	১৭৩.৬৮				খাতওয়ারী গ্যাস ক্রয় করা যায়না বিধায় খাতওয়ারী সিস্টেম (লস)/ গেইনের পরিমাণ নির্ণয় করা সম্ভব হইতেছে না।
	মেঘনা	৪.৪৩	কেপঃ পাওয়ার	৪.৩৮				
	হবিগঞ্জ	২০.১০	সার কারখানা	-				
	তিতাস	৭.৩০	শিল্প কারখানা	৫.১৫				
	মোট :	৩১.৯৫	হোটেলের এন্ড রেঃ	২.৫৯				
বাপেক্স	সালদা	১.৯৯	ক্ষুদ্র ও কুটির শিঃ	-				
	ফেঞ্চুগঞ্জ	৫.৯৯	সিএনজি	১৭.৪৭				
	সুন্দলপুর	১.৬১	গৃহস্থালী	২৯.৪৮				
	বেগমগঞ্জ	৯.৯৮						
	শ্রীকাইল	-						
	মোট :	১৯.৫৭						
এসজিএফএল	এ-বি লাইন (রশিদপুর)	৩১.৯৭						
আই ও সি	সাংগু	-						
	ফেনী	-						
	ভাংগুরা	-						
	জালালাবাদ	৩৬.০৪						
	বিবিয়ানা	৪৭.২০						
মোট	৮৩.২৪							
রি-এলএনজি	রি-এলএনজি	৮১.২০						
সর্বমোট :	২৪৭.৯২	মোট বিক্রয় :	২৩২.৭৫	(১৫.১৭)				

মোহাম্মদ পারভেজ-উর-রহমান

উপ-ব্যবস্থাপক (এমআইএস ও শেয়ার)

বাজেট ও এমআইএস ডিপার্টমেন্ট

বাখরাবাদ গ্যাস ডিস্ট্রিবিউশন কোম্পানী লিঃ

17-11-25

জাহাঙ্গীর হোসেন  
উপ-ব্যবস্থাপক (বাজেট ও এমআইএস)  
বিজিডিএল, কুমিল্লা।

## বাখরাবাদ গ্যাস ডিস্ট্রিবিউশন কোম্পানী লিঃ

সিস্টেম (লস)/গেইন এর বিবরণী


মাস : সেপ্টেম্বর - ২০২৫


পরিমাণ : মিলিয়ন ঘনমিটার

বৎসর ভিত্তিক

বৎসর	গ্যাস ক্রয়ের পরিমাণ					গ্যাস বিক্রয়ের পরিমাণ					সিস্টেম(লস)/গেইন	
	বিদ্যুৎ		সারকারখানা	অন্যান্য খাতসমূহ	মোট (২+৩+৪+৫)	বিদ্যুৎ		সারকারখানা	অন্যান্য খাতসমূহ	মোট (৭+৮+৯+১০)	সিস্টেম (লস)/গেইন (১১-৬)	গড় সিস্টেম (লস)/গেইন শতকরা হার (১২*১০০/৬)
	সরকারি	বেসরকারি				সরকারি	বেসরকারি					
১	২	৩	৪	৫	৬	৭	৮	৯	১০	১১	১২	১৩
২০১৯-২০	১৮৪০.৪৬	২৯৯.৭৪	৩৭৫.০৪	৭৭৩.১৯	৩২৯৬.৪৭	১৮৪০.৪৬	২৯৯.৭৪	৩৭৫.০৪	৮২৪.৫৩	৩৩২৯.৯৬	৩৩.৪৯	১.০২
২০২০-২১	১৬৮০.২৫	২৮৭.৫৫	৩৭৫.৯৮	৭৫১.৯৮	৩০৯৫.৭৯	১৬৮০.২৫	২৮৭.৫৫	৩৭৫.৯৮	৮২৪.৬৩	৩১৬৮.৪১	৭২.৬২	২.৩৫
২০২১-২২	১৬২২.৯৭	৩০১.৯১	২০৯.০৫	৮৪৯.৯৭	২৯৮৩.৯০	১৬২২.৯৭	৩০১.৯১	২০৯.০৫	৮১৯.৯৯	২৯৫৩.৯২	-২৯.৯৮	-১.০০
২০২২-২৩	১৫৮৬.৯৭	২৮১.৭০	২৭৫.৭৮	৮৯২.৫৫	৩০৩৭.০০	১৫৮৬.৯৭	২৮১.৩৬	২৭৫.৭৯	৭১৯.৯৭	২৮৬৪.০৯	-১৭২.৯১	-৫.৬৯
২০২৩-২৪	১৬৩৩.৭২	২৩৫.৭০	৯৭.৫৯	১০১৫.৫১	২৯৮২.৫২	১৬৩৩.৭২	২৩৫.৭০	৯৭.৫৯	৭১৫.৪৫	২৬৮২.৪৬	-৩০০.০৬	-১০.০৬
২০২৪-২৫	১৪৭৩.৮৫	৩২৬.৪৮	৭৪.০৬	৯৯১.৬০	২৮৬৫.৯৯	১৪৭৩.৮৫	৩২৬.৪৮	৭৪.০৬	৭১০.৬০	২৫৮৪.৯৯	-২৮১.০০	-৯.৮০
২০২৫-২৬	৪৩৭.৬৯	৮৫.৫০	-	২২৮.২৬	৭৫১.৪৫	৪৩৭.৬৯	৮৫.৫০	০.০০	১৭৮.৬১	৭০১.৮০	-৪৯.৬৫	-৬.৬১
মাস ভিত্তিক												
জুলাই-২৫	১৩৬.৫২	৩২.৭৫	-	৭৮.৪৩	২৪৭.৭০	১৩৬.৫২	৩২.৭৫	-	৬০.৪৩	২২৯.৭১	-১৮.০০	-৭.২৭
আগস্ট-২৫	১৫২.৭৫	২৭.৪৯	-	৭৫.৫৮	২৫৫.৮২	১৫২.৭৫	২৭.৪৯	-	৫৯.১০	২৩৯.৩৫	-১৬.৪৮	-৬.৪৪
সেপ্টেম্বর-২৫	১৪৮.৪২	২৫.২৫	-	৭৪.২৫	২৪৭.৯২	১৪৮.৪২	২৫.২৫	-	৫৯.০৮	২৩২.৭৫	-১৫.৭৭	-৬.১২
অক্টোবর-২৫												
নভেম্বর-২৫												
ডিসেম্বর-২৫												
জানুয়ারি-২৬												
ফেব্রুয়ারি-২৬												
মার্চ-২৬												
এপ্রিল-২৬												
মে-২৬												
জুন-২৬												
মোট	৪৩৭.৬৯	৮৫.৫০	০.০০	২২৮.২৬	৭৫১.৪৫	৪৩৭.৬৯	৮৫.৫০	০.০০	১৭৮.৬১	৭০১.৮০	-৪৯.৬৫	-৬.৬১

MIS P-6

  
 ১৭-১১-২৫  
 শাহামুদ পারভেজ-উর-রহমান  
 উপ-ব্যবস্থাপক (এমআইএস ও শেয়ার)  
 বাজেট ও এমআইএস ডিপার্টমেন্ট  
 বাখরাবাদ গ্যাস ডিস্ট্রিবিউশন কোঃ লিঃ কুমিল্লা

  
 ১৭-১১-২৫  
 জাহাঙ্গীর হোসেন  
 উপ-মহাব্যবস্থাপক (বাজেট ও এমআইএস)  
 বিজিডিসিএল, কুমিল্লা।

## বাখরাবাদ গ্যাস ডিস্ট্রিবিউশন কোম্পানী লিমিটেড


মাস ৪ সেপ্টেম্বর - ২০২৫


## আয় ও ব্যয়ের বিবরণ (সাময়িক)

(মিলিয়ন টাকায়)

ক্রমিক নং	বিবরণ	চলতি মাস (সেপ্টেম্বর-২৫)	বিগত মাস (আগস্ট-২৫)	বিগত বৎসর (২০২৪-২৫)	চলতি বৎসর এর ক্রমপুঞ্জিত (২০২৫ - ২০২৬)	
					প্রকৃত	লক্ষ্যমাত্রা
(ক)	<b>আয় :</b>	প্রকৃত	প্রকৃত	প্রকৃত	প্রকৃত	লক্ষ্যমাত্রা
	১। গ্যাস বিক্রয়	৪২০৫.৬৭	৪৩১০.৪২	৪৭৩২৮.৩৪	১২৬৯৫.৫৭	১২৫৪৭.৫৬
	২। অন্যান্য পরিচালন আয়	২৫৭.০০	২৫৭.০০	২৯৯৮.৫৬	৭৭১.০০	৭৭১.০০
	<b>মোট বিক্রয় / পরিচালন আয়</b>	<b>৪৪৬২.৬৭</b>	<b>৪৫৬৭.৪২</b>	<b>৫০৩২৬.৯০</b>	<b>১৩৪৬৬.৫৭</b>	<b>১৩৩১৮.৫৬</b>
(খ)	<b>খ) ব্যয় :</b>					
	১। গ্যাস ক্রয় (ভাট সহ)	৩৯৫৯.০০	৪০৭০.৮৪	৪৬০১১.৯০	১২০১৩.৭০	১২২৪৫.৫০
	২। বেতন ও ভাতাদি	৮৮.০৮	৮৮.০৮	৭৫০.৬০	২৬৪.২৩	২৬৪.২৩
	৩। প্রশাসনিক ও ব্যবস্থাপনা ব্যয়	২৬.৫৫	২৬.৫৫	১৬০.৪২	৭৯.৬৫	৭৯.৬৫
	৪। গ্যাস উন্নয়ন তহবিল	৮২.৭০	৮৪.৮০	৯৯৬.৭৫	২৫১.৫২	২৬০.১১
	৫। লাইসেন্স চার্জ	২৪৭.৮৯	২৫৫.৯৮	২৭৮৯.৪২	৭৫০.৯৬	৬৫৭.৩৯
	৬। জ্বালানি নিরাপত্তা তহবিল	৮৬.৪৭	৮৮.৭১	১০৩৮.৯৪	২৬২.৯৩	২৭১.৩১
	৭। পেট্রোবাংলা মার্জিন	৮.৪৬	৯.০০	১৯৫.৭৫	২৬.৯৪	৫১.৫৩
	৮। আরপিজিসিএল অপারেশনাল চার্জ	৮.৪৭	৮.৪৭	১০২.২১	২৪.৩৮	২৬.৮৬
	৯। বিইআরসি গবেষণা তহবিল	৭.৪৪	৭.৬৭	৮৫.৯৮	২২.৫৪	২২.৬৪
	১০। সুদ	০.৭২	০.৭২	১৬.২১	২.১৭	২.১৭
	১১। অবচয় ও অবলোপন	২৮.৫৫	২৮.৫৫	২৮৫.৯৫	৮৫.৬৪	৮৫.৬৪
	১২। কু-স্বাণ সঞ্চিতি	১.১৭	১.১৭	৯.৫২	৩.৫০	৩.৫০
	১৩। মেরামত ও রক্ষণাবেক্ষণ	৯.৮১	৯.৮১	১৪.৯২	২৯.৪৩	২৯.৪৩
	১৪। অন্যান্য ব্যয় (জনসংযোগ সহ)	০.৬১	০.৬১	৩.৯৭	১.৮৩	১.৮৩
	<b>মোট ব্যয় (১ হইতে ১৪ পর্যন্ত)</b>	<b>৪৫৫৫.৯১</b>	<b>৪৬৮০.৯৬</b>	<b>৫২৪৬২.৫২</b>	<b>১৩৮১৯.৪২</b>	<b>১৪০০১.৭৬</b>
(গ)	পরিচালন মুনাফা (ক-খ)	(৯৩.২৪)	(১১৩.৫৪)	(২,১৩৫.৬২)	(৩৫২.৮৫)	(৬৮৩.২০)
(ঘ)	বিবিধ আয়	০.০০	৮৬.৮৬	১৪১২.০১	১৭৩.৭১	২৬০.৫৭
(ঙ)	সুবিধাভোগী অংশীদারিত্ব তহবিল কর্তনপূর্ব মুনাফা/(লোকসান) (গ+ঘ)	(৯৩.২৪)	(২৬.৬৮)	(৭২৩.৬১)	(১৭৯.১৪)	(৪২২.৬৩)
(চ)	সুবিধাভোগী অংশীদারিত্ব তহবিল	-	-	-	-	-
(ছ)	কর পূর্ব মুনাফা/(লোকসান) (ঙ - চ)	(৯৩.২৪)	(২৬.৬৮)	(৭২৩.৬১)	(১৭৯.১৪)	(৪২২.৬৩)
(জ)	আয়কর	-	-	৯৭২.৯৭	-	২০৭.৭৫
(ঝ)	রাষ্ট্রীয় কোষাগারে লভ্যাংশ প্রদান (অগ্রিম)	-	-	-	-	-
(ঞ)	মুনাফা সঞ্চিতি (রিটেইনড আর্নিংস) (ছ-জ-ঝ)	(৯৩.২৪)	(২৬.৬৮)	(১,৬৯৬.৫৮)	(১৭৯.১৪)	(৬৩০.৩৮)

MIS P-7

  
 17-11-25  
 মোহাম্মদ পারভেজ-উর-রহমান  
 উপ-ব্যবস্থাপক (এমআইএস ও পেয়ার)  
 বাজেট ও এমআইএস ডিপার্টমেন্ট  
 বাখরাবাদ গ্যাস ডিস্ট্রিবিউশন কোং লিঃ কুমিল্লা

  
 17-11-25  
 জাহাঙ্গীর হোসেন  
 উপ-মহাব্যবস্থাপক (বাজেট ও এমআইএস)  
 বিজিডিসিএল, কুমিল্লা।


বাখরাবাদ গ্যাস ডিস্ট্রিবিউশন কোম্পানী লিমিটেড  
বকেয়া পাওনার বিবরণ (সাময়িক)


মাস ঃ সেপ্টেম্বর - ২০২৫

মূল্যঃ মিলিয়ন টাকায়

ক্রমিক নং	গ্রাহক খাত	বিগত মাসের শেষ দিনে (৩১-০৮-২৫) বকেয়া পাওনা	বিক্রয় (সেপ্টেম্বর ২০২৫)	আদায় (সেপ্টেম্বর- ২০২৫)	চলতি মাসের শেষ দিনে (৩০-০৯-২৫) বকেয়া পাওনা	মাসিক গড় বিক্রয়	সমতুল্য মাস
১	২	৩	৪	৫	৬	৭	৮
১।	বিদ্যুৎ ঃ						
	সরকারি	৮৫৮.৫০	২২৬.৬০	-	১,০৮৫.১০	২২৬.৬০	৪.৭৯
	বেসরকারি	৩৯,৩৪৩.৭০	২,৭৩৭.৯০	৬,১১৪.৮০	৩৫,৯৬৬.৮০	২,৭৩৭.৯০	১৩.১৪
	মোট ঃ	৪০,২০২.২০	২,৯৬৪.৫০	৬,১১৪.৮০	৩৭,০৫১.৯০	২,৯৬৪.৫০	১২.৫০
২।	সার ঃ						
	সরকারি - এএফসিসিএল	১,৮০৯.০০	০.০১	-	১,৮০৯.০১	০.০১	২০.০০
	সরকারি - মোট ঃ	১,৮০৯.০০	০.০১	-	১,৮০৯.০১	০.০১	২০.০০
৩।	ক্যাপটিভ পাওয়ার ঃ						
	সরকারি	৯.০০	৪.৪০	-	১৩.৪০	৪.৪০	৩.০৫
	বেসরকারি	৫২৫.২০	১৩৫.৬০	১১৯.২০	৫৪১.৬০	১৩৫.৬০	৩.৯৯
	মোট ঃ	৫৩৪.২০	১৪০.০০	১১৯.২০	৫৫৫.০০	১৪০.০০	৩.৯৬
৪।	শিল্প ঃ						
	সরকারি	-	-	-	-	-	-
	বেসরকারি	৫৫৩.৮০	১৫৭.৩০	১৪৩.৯০	৫৬৭.২০	১৫৭.৩০	৩.৬১
	মোট ঃ	৫৫৩.৮০	১৫৭.৩০	১৪৩.৯০	৫৬৭.২০	১৫৭.৩০	৩.৬১
৫।	বানিজ্যিক ঃ						
	ক) হোটেল এন্ড রেস্তুরেন্ট	২৩২.৬০	৭৯.৬০	৬৮.০০	২৪৪.২০	৭৯.৬০	৩.০৭
	মোট ঃ	২৩২.৬০	৭৯.৬০	৬৮.০০	২৪৪.২০	৭৯.৬০	৩.০৭
৬।	সিএনজি ঃ						
	সরকারি	-	-	-	-	-	-
	বেসরকারি	১,০০৭.৭০	৬১৪.২০	৬২১.৪০	১,০০০.৫০	৬১৪.২০	১.৬৩
	মোট ঃ	১,০০৭.৭০	৬১৪.২০	৬২১.৪০	১,০০০.৫০	৬১৪.২০	১.৬৩
৭।	গৃহস্থালী ঃ						
	সরকারি	২৪৬.৫০	১৯.৭০	১৯.৭০	২৪৬.৫০	১৯.৭০	১২.৫১
	বেসরকারি	২,৮০৫.৭০	৫১১.২০	৫২৫.৭০	২,৭৯১.২০	৫১১.২০	৫.৪৬
	মোট ঃ	৩,০৫২.২০	৫৩০.৯০	৫৪৫.৪০	৩,০৩৭.৭০	৫৩০.৯০	৫.৭২
	মোট ঃ সরকারি	২,৯২৩.০০	২৫০.৭১	১৯.৭০	৩,১৫৪.০১	২৫০.৭১	১২.৫৮
	মোট ঃ বেসরকারি	৪৪,৪৬৮.৭০	৪,২৩৫.৮০	৭,৫৯৩.০০	৪১,১১১.৫০	৪,২৩৫.৮০	৯.৭১
	সর্বমোট ঃ	৪৭,৩৯১.৭০	৪,৪৮৬.৫১	৭,৬১২.৭০	৪৪,২৬৫.৫১	৪,৪৮৬.৫১	৯.৮৭

MIS P-8

  
17-11-25  
মোহাম্মদ পারভেজ-উর-রহমান  
উপ-ব্যবস্থাপক (এমআইএস ও শেয়ার)  
বাজেট ও এমআইএস ডিপার্টমেন্ট  
বাখরাবাদ গ্যাস ডিস্ট্রিবিউশন কোম্পানী লিমিটেড, কুমিল্লা।

  
12.11.25  
জাহাঙ্গীর হোসেন  
উপ-মহাব্যবস্থাপক (বাজেট ও এমআইএস)  
বিজিডিসিএল, কুমিল্লা।

বাখরাবাদ গ্যাস ডিস্ট্রিবিউশন কোম্পানী লিমিটেড

খাতওয়ারী গ্রাহক সংযোগের বিবরণী (সাময়িক) ঃ

মাস ঃ সেপ্টেম্বর - ২০২৫

ক্রঃ নং	গ্রাহক/খাত	চলতি মাস (সেপ্টেম্বর-২৫)	বিগত মাস (আগস্ট-২৫)	বিগত বৎসর (২০২৪-২৫)	চলতি বৎসর (২০২৫-২৬)	শুরু হইতে ক্রমপুঞ্জিত (নীট)	স্থায়ীভাবে বিচ্ছিন্ন		
							চলতি মাস	চলতি বৎসর	শুরু হইতে ক্রমপুঞ্জিত
১।	বিদ্যুৎ	লক্ষ্যমাত্রা	০	০	০	৪	০	০	০
		আবেদন পত্র জমা	০	০	০	০	০	০	০
		প্রকৃত	০	০	০	০	১৪	০	৮
২।	সার-কারখানা	লক্ষ্যমাত্রা	০	০	০	০	০	০	০
		আবেদন পত্র জমা	০	০	০	০	০	০	০
		প্রকৃত	০	০	০	০	১	০	০
৩।	শিল্প	লক্ষ্যমাত্রা	০	০	৭	১৭৩	০	০	০
		আবেদন পত্র জমা	০	০	০	০	০	০	০
		প্রকৃত	০	০	৪	০	১৭০	০	৫৭
৪।	কেপটিভ পাওয়ার	লক্ষ্যমাত্রা	০	০	০	৪০	০	০	০
		আবেদন পত্র জমা	০	০	০	০	০	০	০
		প্রকৃত	০	০	০	০	৯৫	০	-১১
৫।	বাণিজ্যিকঃ হোটেল এন্ড রেইস্টুরেন্ট	লক্ষ্যমাত্রা	০	০	০	১৬০৮	০	০	০
		আবেদন পত্র জমা	০	০	০	০	০	০	০
		প্রকৃত	০	০	০	০	১৬৯৪	০	৫৯৯
৬।	মৌসুমী	লক্ষ্যমাত্রা	০	০	০	১১	০	০	০
		আবেদন পত্র জমা	০	০	০	০	০	০	০
		প্রকৃত	০	০	০	০	০	০	৮৯
৭।	চা-বাগান	লক্ষ্যমাত্রা	০	০	০	০	০	০	০
		আবেদন পত্র জমা	০	০	০	০	০	০	০
		প্রকৃত	০	০	০	০	০	০	০
৮।	সিএনজি	লক্ষ্যমাত্রা	০	০	০	৫৮	০	০	০
		আবেদন পত্র জমা	০	০	০	০	০	০	০
		প্রকৃত	০	০	০	০	৮৬	০	৭
৯।	আবাসিক (বার্ণার)	লক্ষ্যমাত্রা	০	০	১	২,২৭,৮২৬	০	০	০
		আবেদন পত্র জমা	০	০	০	০	০	০	০
		প্রকৃত	০	০	১	০	৪,৮৮,৮৫৩	১	১৮
মোট ঃ	লক্ষ্যমাত্রা	০	০	০	০	২,২৯,৭২০	০	০	০
	আবেদন পত্র জমা	০	০	০	০	০	০	০	০
	প্রকৃত	০	০	০	০	৪,৯০,৯১৩	১	১৮	৪০৩২

সংযোগ বিচ্ছিন্নকরণ (স্থায়ী ও অস্থায়ী) ও পুনঃ সংযোগ বিবরণী ঃ

গ্রাহক/খাত	চলতি মাস (সেপ্টেম্বর-২৫)		বিগত মাস (আগস্ট-২৫)		চলতি বৎসর (২০২৫-২০২৬)		(২০২৪-২০২৫)		মন্তব্য
	বিচ্ছিন্ন	পুনঃ সংযোগ	বিচ্ছিন্ন	পুনঃ সংযোগ	বিচ্ছিন্ন	পুনঃ সংযোগ	বিচ্ছিন্ন	পুনঃ সংযোগ	
বিদ্যুৎ									
সার - কারখানা									
ক্যাশঃ পাওয়ার						১	৪	৬	
শিল্প	১			১	১	১	১০	১৩	
বাণঃ হোটেল এন্ড রেইস্টুরে	৬	১২	৮	২	১৫	১৮	৯১	১২১	
মৌসুমী									
চা - বাগান									
সিএনজি						১		২	
আবাসিক	৩৪৬	১৮৯	৩৯০	৫৯	১০৯৯	৩২২	৩৩২০	৪৫৩৬	
মোট ঃ	৩৫৩	২০১	৩৯৮	৬২	১১১৫	৩৪৩	৩৪২৫	৪৬৭৮	

MIS P-9

মোহাম্মদ পারভেজ-উর-রহমান  
উপ-ব্যবস্থাপক (এমআইএস ও শেয়ার)  
বাজেট ও এমআইএস ডিপার্টমেন্ট  
বাখরাবাদ গ্যাস ডিস্ট্রিবিউশন কোং লিমিঃ, কুমিল্লা।

17-11-25

জাহাঙ্গীর হোসেন  
উপ-মহাব্যবস্থাপক (বাজেট ও এমআইএস)  
বিজিডিসিএল, কুমিল্লা।

17-11-25

## বাখরাবাদ গ্যাস ডিস্ট্রিবিউশন কোম্পানী লিমিটেড

## গ্যাস পাইপ লাইন স্থাপনের বিবরণ :

মাস ৪ সেপ্টেম্বর - ২০২৫

(দৈর্ঘ্য : কিলোমিটার)

ক্রমিক নং	বিবরণ	লক্ষ্যমাত্রা	প্রকৃত	মন্তব্য
১।	চলতি মাস (সেপ্টেম্বর-২৫) :			
ক)	সঞ্চালন / পরিবহণ লাইন			
খ)	লেটারেল লাইন			
গ)	ফিডার মেইন ও সার্ভিস (বিতরণ) লাইন (৮", ৬", ৪", ৩", ২", ১", ৩/৪")	৪.০০	৫.৯৪	
	মোট :	৪.০০	৫.৯৪	
২।	বিগত মাস (আগস্ট-২৫) :			
ক)	সঞ্চালন / পরিবহণ লাইন			
খ)	লেটারেল লাইন			
গ)	ফিডার মেইন ও সার্ভিস (বিতরণ) লাইন (৮", ৬", ৪", ৩", ২", ১", ৩/৪")			
	মোট :	০.০০	০.০০	
৩।	চলতি বৎসরের ক্রমপুঞ্জিত (২০২৫ - ২৬) :			
ক)	সঞ্চালন / পরিবহণ লাইন			
খ)	লেটারেল লাইন			
গ)	ফিডার মেইন ও সার্ভিস (বিতরণ) লাইন (৮", ৬", ৪", ৩", ২", ১", ৩/৪")	৪.০০	৫.৯৪	
	মোট :	৪.০০	৫.৯৪	
৪।	বিগত বৎসরের মোট (২০২৪ - ২৫) :			
ক)	সঞ্চালন / পরিবহণ লাইন			
খ)	লেটারেল লাইন			
গ)	ফিডার মেইন ও সার্ভিস (বিতরণ) লাইন (৮", ৬", ৪", ৩", ২", ১", ৩/৪")			
	মোট :	০.০০	০.০০	
৫।	প্রারম্ভ হইতে ক্রমপুঞ্জিত (চলতি মাস পর্যন্ত) :			
ক)	সঞ্চালন / পরিবহণ লাইন (১০", ৮")	৮৭.৪৭	৮৭.৪৭	
খ)	লেটারেল লাইন (২৪", ২০", ১৬", ১২", ১০", ৮", ৬", ৪", ৩")	২২২.৮৪	২১৬.৮৯	
গ)	ফিডার মেইন ও সার্ভিস (বিতরণ) লাইন (১২", ১০", ৮", ৬", ৪", ৩", ২", ১", ৩/৪")	২৮৬৬.২২	৩৫৯৬.২৯	
	মোট :	৩১৭৬.৫৩	৩৯০০.৬৫	

MIS P-10

মোহাম্মদ পারভেজ-উর-রহমান  
উপ-ব্যবস্থাপক (এমআইএস ও শেয়ার)  
বাজেট ও এমআইএস ডিপার্টমেন্ট  
বাখরাবাদ গ্যাস ডিস্ট্রিবিউশন কোম্পানী লিমিটেড

17-11-25

জাহাঙ্গীর হোসেন  
উপ-মহাব্যবস্থাপক (বাজেট ও এমআইএস),  
বিজিডিসিএল, কুমিল্লা।

# বাখরাবাদ গ্যাস ডিস্ট্রিবিউশন কোম্পানী লিমিটেড

রাষ্ট্রীয় কোষাগারে অর্থ প্রদানের বিবরণ (সাময়িক)


মাস : সেপ্টেম্বর - ২০২৫


মিলিয়ন টাকায়

ক্রমিক নং	বিবরণ	চলতি মাস (সেপ্টেম্বর- ২৫)	বিগত মাস (আগস্ট-২৫)	বিগত বৎসরের মোট (২০২৪-২০২৫)	চলতি বৎসরের ক্রমপুঞ্জিত (২০২৫-২০২৬) (চলতি মাস পর্যন্ত)
১।	<b>প্রকৃত প্রদান ভিত্তিক :</b>				
ক)	আবগারী শুল্ক / ভ্যাট ও সাপ্লিমেন্টারী কর (শুধু উৎপাদন কোম্পানীর জন্য প্রযোজ্য)				
খ)	আয়কর	৪১.৬০	২১.৪০	১০১০.৭০	৮৪.৬০
গ)	রাষ্ট্রীয় কোষাগারে লভ্যাংশ প্রদান			-	-
ঘ)	কাষ্টম কর / সিডি ভ্যাট	০.৬০		৬.৬০	০.৬০
ঙ)	ডি এস এল	৯.২০		৩৮.০০	৯.২০
চ)	অন্যান্য (রিটেইনড আর্নিস খাতে পরিশোধসহ)			২.১০	১.৫২
	<b>মোট :</b>	<b>৫১.৪০</b>	<b>২১.৪০</b>	<b>১০৫৭.৪০</b>	<b>৯৫.৯২</b>

২।	<b>একক্যাল ভিত্তিক :</b>				
ক)	আবগারী শুল্ক / ভ্যাট ও সাপ্লিমেন্টারী কর (শুধু উৎপাদন কোম্পানীর জন্য প্রযোজ্য)				
খ)	আয়কর	৪১.৬০	২১.৪০	১০১০.৭০	৮৪.৬০
গ)	রাষ্ট্রীয় কোষাগারে লভ্যাংশ প্রদান	-	-	-	-
ঘ)	কাষ্টম কর / সিডি ভ্যাট	০.৬০	-	৬.৬০	০.৬০
ঙ)	ডি এস এল	৯.২০	-	৩৮.০০	৯.২০
চ)	অন্যান্য (রিটেইনড আর্নিস খাতে পরিশোধসহ)	-	-	২.১০	১.৫২
	<b>মোট :</b>	<b>৫১.৪০</b>	<b>২১.৪০</b>	<b>১০৫৭.৪০</b>	<b>৯৫.৯২</b>

MIS P-11

  
17-11-25  
মোহাম্মদ পারভেজ-উর-রহমান  
উপ-ব্যবস্থাপক (এমআইএস ও শেয়ার)  
বাজেট ও এমআইএস ডিপার্টমেন্ট  
বাখরাবাদ গ্যাস ডিস্ট্রিবিউশন কোম্পানী লিমিটেড

  
17-11-25  
জাহাঙ্গীর হোসেন  
উপ-মহাব্যবস্থাপক (বাজেট ও এমআইএস,  
বিজিডিসিএল, কুমিল্লা।

**BAKHRABAD GAS DISTRIBUTION COMPANY LIMITED****SCALE WISE MANPOWER STATISTICS**


Month: September-2025

Sl. No.	Scale	Officer					Staff			Grand Total
		Scale of the post	Nos.	Selection grade/Time scale	Nos	Total	Scale of the post	Selection grade/Time scale	Total	
A. 1	56500-74400	MD (In-charge / Addi. charge)	1			1				1
2	56500-74400	GM/Secretary	5			5				5
3	50000-71200	GM/Secretary (In-charge / Addi. charge)	0			0				0
4	50000-71200	DGM	26			26				26
5	50000-71200	DGM( In- Charge)								0
6	43000-69850	DGM( Addi. Charge)				0				0
7	50000-71200	Manager				0				0
8	43000-69850	Manager	25	Manager (In-charge / Addi. charge)		25				25
9	35500-67010	Manager (In-charge / Addi. charge)	1	Manager (In-charge / Addi. charge)		1				1
10	43000-69850			D.M.		0				0
11	35500-67010	Deputy Manager	71			71				71
12	35500-67010	Assistant Manager				0				0
13	29000-63410			AM/AO/ SAE		0				0
14	23000-55460	DM/AM/AO/ SAE		AM/AO/ SAE	1	1	13	13		14
15	22000-53060	DM (Addi. Charge)		AO/SAE		0	17	17		17
16	22000-53060	AM/AE/ AO/SAE	100			100				100
17	16000-38640	AO/SAE	18	AM/AO/ SAE		18	12	12		30
18	12500-30230	-		-			18	18		18
19	11300-27300	-		-			21	21		21
20	11000-26590	-		-			3	3	6	6
21	10200-24680	-		-			1	1		1
22	9700-23490	-		-			10	10		10
23	9300-22490	-		-			1	1		1
24	9000-21800	-		-						
25	8800-21310	-		-			41	41		41
<b>Sub -Total (A) :</b>			<b>247</b>		<b>1</b>	<b>248</b>	<b>67</b>	<b>73</b>	<b>140</b>	<b>388</b>
<b>B. Casual/Master Roll/Out sourcing/No work no pay :</b>										
1	Officer									-
2	Staff									303
3	Labour									-
<b>Sub -Total (B) :</b>										<b>303</b>
<b>Grand Total (A+B) :</b>										<b>691</b>


**Remarks :**

1	Deputed in BGDCL (Officer - 04 and Staff - 02)	6
2	Deputed from BGDCL (Officer - 03 and Staff - 01)	4

০১। কোম্পানীর অনুমোদিত সাংগঠনিক কাঠামো অনুযায়ী মোট জনবল ১১০৬ জন (কর্মকর্তা - ৪৫০জন, কর্মচারী - ৬৫৬ জন)। সাংগঠনিক কাঠামোর সংস্থান অনুযায়ী অনুমোদিত ৬৫৬ জন কর্মচারীর বিপরীতে নিয়মিত ১৪০ জন এবং আউটসোর্সিং ব্যবস্থায় ৩০৩ জন সহ সর্বমোট (৩৮৮ + ৩০৩) = ৬৯১ জন কর্মরত।

  
 মোহাম্মদ পারভেজ-উর-রহমান  
 উপ-ব্যবস্থাপক (এমআইএস ও শেয়ার)  
 বাজেট ও এমআইএস ডিপার্টমেন্ট  
 বাখরাবাদ গ্যাস ডিস্ট্রিবিউশন কোং লিঃ কুমিল্লা

17-11-25

  
 জাহাঙ্গীর হোসেন  
 উপ-ব্যবস্থাপক (বাজেট ও এমআইএস)  
 বিজিডিসিএল, কুমিল্লা।

17-11-25