

এম আই এস প্রতিবেদন

MIS REPORT

সেপ্টেম্বর - ২০২১

বাখরাবাদ গ্যাস ডিস্ট্রিবিউশন কোম্পানি লিমিটেড

BAKHRABAD GAS DISTRIBUTION COMPANY LIMITED

(পেট্রোবাংলার একটি কোম্পানি)

( A Company of Petrobangla )

প্রধান কার্যালয়,

চাঁপাপুর, কুমিল্লা - ৩৫০০

# বাখরাবাদ গ্যাস ডিস্ট্রিবিউশন কোম্পানি লিমিটেড

(পেট্রোবাংলার একটি কোম্পানি)

বাজেট এন্ড এমআইএস ডিপার্টমেন্ট, প্রধান কার্যালয়  
চাঁপাপুর, কুমিল্লা - ৩৫০০

মাসিক এমআইএস প্রতিবেদন

সেপ্টেম্বর-২০২১

## সূচিপত্র

ক্রমিক নং	বিবরণ	পৃষ্ঠা
১।	গ্যাস ক্রয়	১
২।	গ্যাস ব্যবহার / বিক্রয় (বিদ্যুৎ উৎপাদন সংশ্লিষ্ট গ্রাহক তথ্যসহ)	২ - ৪
৩।	সিস্টেম (লস) / গেইন (ইউএফজি)	৫ - ৬
৪।	আয় ও ব্যয়	৭
৫।	বকেয়া পাওনা	৮
৬।	খাতওয়ারী গ্যাস সংযোগ প্রদান এবং সংযোগ বিচ্ছিন্নকরণ ও পুনঃ সংযোগ প্রদান	৯
৭।	গ্যাস পাইপ লাইন স্থাপন	১০
৮।	রাষ্ট্রীয় কোষাগারে অর্থ প্রদান	১১
৯।	বেতন স্কেল অনুযায়ী জনশক্তি	১২

বাখরাবাদ গ্যাস ডিস্ট্রিবিউশন কোম্পানী লিমিটেড

গ্যাস ক্রয়ের বিবরণ (সাময়িক )

মাস : সেপ্টেম্বর - ২০২১

পরিমাণ : মিলিয়ন ঘনমিটার

মূল্য : মিলিয়ন টাকায়

ক্রমিক নং	বিবরণ	গ্যাস ক্রয়		মন্তব্য
		পরিমাণ	মূল্য	
১।	চলতি মাস (সেপ্টেম্বর-২১)	২৩৯.৩৯	১৬১৭.৬১	
২।	চলতি মাস (আগস্ট-২১)	২৫১.৯১	১৬৪৪.১৬	
৩।	চলতি বৎসর (২০২১- ২২)	৭৪৬.০৯	৪৮১৪.৫৫	
৪।	বিগত বৎসর (২০২০-২১)	৩০৯৫.৮০	১৯৯০৬.৭৫	
৫।	শুরু হইতে জুন- ২০১০ পর্যন্ত	৪৬৬৫০.৪৬	৮৪৪১৮.১২	
৬।	শুরু হইতে চলতি মাস পর্যন্ত	৮১১৬৭.৭৫	২১৬৪৭০.০১	

ক্রয়কৃত গ্যাসের ক্ষেত্রওয়ারী পরিমাণঃ

ক্রমিক নং	কোম্পানীর নাম	গ্যাস ক্ষেত্র/ লাইন	চলতি মাস (সেপ্টেম্বর-২১)	চলতি মাস (আগস্ট-২১)	চলতি বৎসর (২০২১-২২)	বিগত বৎসর (২০২০-২১)	শুরু হইতে জুন -২০১০ পর্যন্ত	শুরু হইতে চলতি মাস পর্যন্ত	মন্তব্য
১।	বিজিএফসিএল	১। বাখরাবাদ	৫.১৭	৫.০৯	১৫.৮৩	৬৮.৮৮	১৫৯৫৯.৪৫	১৬১১৩.৬০	৩০/০৬/২০০১ পর্যন্ত
		২। ফেনী	০.০০	০.০০	০.০০	০.০০	১১১৮.৪৩	১১১৮.৪৩	
		৩। মেঘনা	০.০০	০.০০	০.০০	০.০০	১০১১.৯৩	২০১৬.৫১	
		৪। সালদা	০.০০	০.০০	০.০০	০.০০	৫০৮.৮১	৫০৮.৮১	
		৫। হবিগঞ্জ	২৪.০১	২৪.৮০	৭৪.২৮	৩০৩.৪২	১৬০১.৬৮	৭৮২৫.২৯	
		৬। তিতাস	৯.৭০	১০.০০	২৯.৩১	১১৮.৬০	১৪৫১.০২	৪৮২৩.৪৩	
		মোটঃ	৩৮.৮৮	৩৯.৮৯	১১৯.৪২	৪৯০.৯০	২১৬৫১.৩২	৩২৪০৬.০৭	
	বাপেক্ষা	১। সালদা	০.০০	০.০০	০.০০	০.০০	১২২২.৪৭	২০৯৩.৩৫	০১/০৭/২০০১ হইতে
		২। ফেঞ্চগঞ্জ	৮.৭০	৮.৯৯	২৮.১২	৬৬.৪২	২৭৯.৮০	২৭২২.২৩	১৭/০৩/২০১২ হইতে
		৩। সুন্দলপুর	৬.৪৭	৬.৬০	১৯.৭২	৭৫.৮৩	০.০০	৫৪১.৯৩	জুন ২০১৫ হইতে
		৪। বেগমগঞ্জ	৭.৯৮	৭.৫৩	২২.৯১	৬১.৪৬	০.০০	২০৭.৬২	
		৫। শ্রীকাইল	০.০০	০.০০	০.০০	০.০০	০.০০	২০৭.৪৮	
		মোটঃ	২৩.১৫	২৩.১২	৭০.৭৫	২০৩.৭১	১৫০২.২৭	৫৭৭২.৬১	
৩।	এসজিএফএল	রশিদপুর	১১.১২	১০.১০	৩৩.৬৬	২৬৩.৬৯	৯৫৪৫.৬৪	১৩২৪২.৪৮	
৪।	আইওসি	১। সাংগু	০.০০	০.০০	০.০০	০.০০	১৩১৩৮.০৫	১৩১৩৮.০৫	০২/১১/২০০৪ হইতে
		২। ফেনী	০.০০	০.০০	০.০০	০.০০	৬৪৮.২৩	৬৪৮.২৩	
		৩। ভাংগুরা	০.০০	০.০০	০.০০	০.০০	১৬৪.৯৫	১৬৪.৯৫	
		৪। জালালাবাদ	৪৭.৯৫	৩২.৩৬	১১১.৫৮	৭৫০.১২	০.০০	৮৩৯৬.৯৫	০১/০৭/২০১১ হইতে
		৫। বিবিয়ানা	৪১.১৫	৬৫.৫১	১৮৩.৮৪	৪৯৬.৮৯	০.০০	৫১২১.৯৮	০১/০৯/২০১৫ হইতে
		মোট	৮৯.১০	৯৭.৮৭	২৯৫.৪২	১২৪৭.০১	০.০০	২৭৪৭০.১৬	
৫।	রি-এলএনজি	রি-এলএনজি	৭৭.১৪	৮০.৯৩	২২৬.৮৪	৮৯০.৪৯	০.০০	২২৭৬.৪৩	ডিসেম্বর ১৮ হইতে
		মোটঃ	২৩৯.৩৯	২৫১.৯১	৭৪৬.০৯	৩০৯৫.৮০	৪৬৬৫০.৪৬	৮১১৬৭.৭৫	

৪৬/৯৩/২০

প্রান্তোষ দত্ত

ব্যবস্থাপক (এমআইএস ও শেয়ার)

বাজেট এন্ড এমআইএস ডিপার্টমেন্ট

বিজিডিসিএল, কমিলা।

বাখরাবাদ গ্যাস ডিস্ট্রিবিউশন কোম্পানী লিমিটেড

গ্যাস ব্যবহার / বিক্রয়

মাস : সেপ্টেম্বর- ২০২১  
মুদ্রা : মিলিয়ন টাকায়

পরিমাণ-এম.এম.সি.এম

বকসর ডিভিশন ঃ

বকসর	গ্রাহক	বিদ্যুৎ		সার কারখানা		কাপড়িড পাওয়ার		শিল্প		বাণিজ্যিক		হোটেল এন্ড রেইক্রেট		ক্ষয় ও কৃটির শিল্প		ইউটখালা		গৃহস্থালী		চা-খাদান		সি.এন.জি		বোট	
		পরিমাণ	মূল্য	পরিমাণ	মূল্য	পরিমাণ	মূল্য	পরিমাণ	মূল্য	পরিমাণ	মূল্য	পরিমাণ	মূল্য	পরিমাণ	মূল্য	পরিমাণ	মূল্য	পরিমাণ	মূল্য	পরিমাণ	মূল্য	পরিমাণ	মূল্য	পরিমাণ	মূল্য
২০১৭-	সরকারী	২০১১.৭০	৬৫৭৮.২৬	৬৭.৮৪	১৮৩.৮৫	০.০০	০.০০	০.০০	০.০০	০.০০	০.০০	০.০০	০.০০	০.০০	০.০০	০.০০	০.০০	০.০০	০.০০	০.০০	০.০০	০.০০	০.০০	০.০০	০.০০
২০১৮	বেসরকারী	৫৪.৪৪	১৬৩৫.০২	০.০০	০.০০	৯৫.৫৯	৯৪৪.০৫	৬১.৬২	৫৬৬.২৫	৪০.১১	৭৪৫.১৯	০.০০	০.০০	০.০০	০.০০	০.০০	০.০০	০.০০	০.০০	০.০০	০.০০	০.০০	০.০০	০.০০	০.০০
২০১৮	বোট	২৫৯৫.৯৭	৮২০০.২৮	৬৭.৪৪	১৯৩.৮৫	৯৫.৮৪	৯৪৪.০৫	৬১.৬২	৫৬৬.২৫	৪০.১১	৭৪৫.১৯	০.০০	০.০০	০.০০	০.০০	০.০০	০.০০	০.০০	০.০০	০.০০	০.০০	০.০০	০.০০	০.০০	০.০০
২০১৯	সরকারী	২০২৫.৫৭	৬৪৭৫.৬৬	২৬৭.৮৬	৭২৫.৯০	১২.৮৩	১২৪.৭৩	০.০০	০.০০	০.০০	০.০০	০.০০	০.০০	০.০০	০.০০	০.০০	০.০০	০.০০	০.০০	০.০০	০.০০	০.০০	০.০০	০.০০	০.০০
২০২০	বেসরকারী	৪২০.৬৬	১৩৩৯.৭৪	০.০০	০.০০	২২.১০	২২২.১০	৬৬.০৩	৬৬০.৩০	৪০.০৭	৬৮২.৮৭	০.০০	০.০০	০.০০	০.০০	০.০০	০.০০	০.০০	০.০০	০.০০	০.০০	০.০০	০.০০	০.০০	০.০০
২০২০	বোট	২৪৭৩.২৩	৭৮৫৫.৪০	২৬৭.৮৬	৭২৫.৯০	১০৯.৯৩	১০৯৯.৯৩	৬৬.০৩	৬৬০.৩০	৪০.০৭	৬৮২.৮৭	০.০০	০.০০	০.০০	০.০০	০.০০	০.০০	০.০০	০.০০	০.০০	০.০০	০.০০	০.০০	০.০০	০.০০
২০২০	সরকারী	১৮০২.০৯	৮৫৫৪.১১	৩৭৫.০৪	১৬৬৮.৯৩	২৯.৭২	২৯৭.২২	০.০০	০.০০	০.০০	০.০০	০.০০	০.০০	০.০০	০.০০	০.০০	০.০০	০.০০	০.০০	০.০০	০.০০	০.০০	০.০০	০.০০	০.০০
২০২০	বেসরকারী	৩০৭.৮১	১৩৬৯.৭৬	০.০০	০.০০	৪৪.৭৭	৪৪৭.৭৭	৬২.১১	৬২১.১১	১৭.৭১	১৭৭.১১	০.০০	০.০০	০.০০	০.০০	০.০০	০.০০	০.০০	০.০০	০.০০	০.০০	০.০০	০.০০	০.০০	০.০০
২০২০	বোট	২১৪০.২০	৯৫২৩.৮৭	৩৭৫.০৪	১৬৬৮.৯৩	১৪৪.৯৩	১৪৪৯.৩৩	৬২.১১	৬২১.১১	০.০০	০.০০	০.০০	০.০০	০.০০	০.০০	০.০০	০.০০	০.০০	০.০০	০.০০	০.০০	০.০০	০.০০	০.০০	০.০০
২০২১	সরকারী	১৬৮০.২৫	৭৪৭৭.১১	৩৭৫.০৪	১৬৬৮.৯৩	৩১.০০	৩১০.০০	৬৫.৩৮	৬৫৩.৮৮	০.০০	০.০০	০.০০	০.০০	০.০০	০.০০	০.০০	০.০০	০.০০	০.০০	০.০০	০.০০	০.০০	০.০০	০.০০	০.০০
২০২১	বেসরকারী	২১৭.৫৭	১২৩৯.৬৯	০.০০	০.০০	৪৪.৭৭	৪৪৭.৭৭	৬২.১১	৬২১.১১	০.০০	০.০০	০.০০	০.০০	০.০০	০.০০	০.০০	০.০০	০.০০	০.০০	০.০০	০.০০	০.০০	০.০০	০.০০	০.০০
২০২১	বোট	১৯৬৭.৮২	৮৭৫৬.৮০	৩৭৫.০৪	১৬৬৮.৯৩	১০৫.৭৯	১০৫৭.৯৩	৬৫.৩৮	৬৫৩.৮৮	০.০০	০.০০	০.০০	০.০০	০.০০	০.০০	০.০০	০.০০	০.০০	০.০০	০.০০	০.০০	০.০০	০.০০	০.০০	০.০০
২০২১	সরকারী	৪৪১.৯৩	২০১১.১০	১২.৮৩	১২৪.৭৩	৭.৩৩	৭৩.৩৩	০.০০	০.০০	০.০০	০.০০	০.০০	০.০০	০.০০	০.০০	০.০০	০.০০	০.০০	০.০০	০.০০	০.০০	০.০০	০.০০	০.০০	০.০০
২০২২	বেসরকারী	৮৩.৮৩	৩৭৩.০৫	০.০০	০.০০	১৬.৫৫	১৬৫.৫৫	১৫.৪৯	১৫৪.৯৩	৩.৯১	৩৯.১১	০.০০	০.০০	০.০০	০.০০	০.০০	০.০০	০.০০	০.০০	০.০০	০.০০	০.০০	০.০০	০.০০	০.০০
২০২২	বোট	৫৩৫.৭৬	২৩৪৪.১৫	১২.৮৩	১২৪.৭৩	২৩.৮৭	২৩৮.৭৩	১৫.৪৯	১৫৪.৯৩	৩.৯১	৩৯.১১	০.০০	০.০০	০.০০	০.০০	০.০০	০.০০	০.০০	০.০০	০.০০	০.০০	০.০০	০.০০	০.০০	০.০০

২০২১-২২ এর গ্যাস বিক্রয়ের লক্ষ্যমাত্রা

২০০৭.০০	৮৯৩১.৫৫	৩৭৫.০৪	১৬৬৮.৯৩	৩১.০০	৩১০.০০	৯৮.০০	৯৮০.০০	৬৫.৩৮	৬৫৩.৮৮	০.০০	০.০০	০.০০	০.০০	০.০০	০.০০	০.০০	০.০০	০.০০	০.০০	০.০০	০.০০	০.০০	০.০০	০.০০	০.০০	০.০০
---------	---------	--------	---------	-------	--------	-------	--------	-------	--------	------	------	------	------	------	------	------	------	------	------	------	------	------	------	------	------	------


২০২১-২২ এর চলতি মাস পর্যন্ত গ্যাস বিক্রয়ের লক্ষ্যমাত্রা

৫০১.৭৫	২২৩২.৭৯	৯৩.৭৫	৯৩৭.৫০	৩১.০০	৩১০.০০	২৪.৫০	২৪৫.০০	১৬.২৫	১৬২.৫০	০.০০	০.০০	০.০০	০.০০	০.০০	০.০০	০.০০	০.০০	০.০০	০.০০	০.০০	০.০০	০.০০	০.০০	০.০০	০.০০	০.০০
--------	---------	-------	--------	-------	--------	-------	--------	-------	--------	------	------	------	------	------	------	------	------	------	------	------	------	------	------	------	------	------

২০২১-২২ এর চলতি মাসের গ্যাস বিক্রয়ের লক্ষ্যমাত্রা

১৬৭.২৫	৭৪৪.২৬	৩১.২৫	৩১৩.০৬	৩.৮৭	৩৮.৭০	২৪.৫০	২৪৫.০০	১৬.২৫	১৬২.৫০	০.০০	০.০০	০.০০	০.০০	০.০০	০.০০	০.০০	০.০০	০.০০	০.০০	০.০০	০.০০	০.০০	০.০০	০.০০	০.০০	০.০০
--------	--------	-------	--------	------	-------	-------	--------	-------	--------	------	------	------	------	------	------	------	------	------	------	------	------	------	------	------	------	------

MIS REPORT-(P-2)

  
 ২৬/১০/২১  
 প্রানভৈষ দত্ত  
 ব্যবস্থাপক (এমআইএস ও শেয়ার)  
 বাজেট এন্ড এমআইএস ডিপার্টমেন্ট  
 বিজিভিসিএল, কুমিল্লা।



ঃ ০৪ ঃ

বাখরাবাদ গ্যাস ডিস্ট্রিবিউশন কোম্পানী লিমিটেড  
বিদ্যুৎ উৎপাদন সংশ্লিষ্ট বিভিন্ন গ্রাহকের গ্যাস ব্যবহার ও মূল্যের বিবরণী


মাস ঃ সেপ্টেম্বর - ২০২১

পরিমাণ ঃ এমএমসিএম

মূল্য ঃ মিলিয়ন টাকায়

মাস/বৎসর	বিদ্যুৎ উৎপাদন সংশ্লিষ্ট বিভিন্ন গ্রাহক						সর্বমোট	
	পিডিবি		আরপিপি/কিউআরপিপি		এসআইপিপি			
	পরিমাণ	মূল্য	পরিমাণ	মূল্য	পরিমাণ	মূল্য	পরিমাণ	মূল্য
জুলাই-২১	১৫২.৯০	৬৮০.৪১	১৭.২৬	৭৬.৮১	১১.৪৫	৫০.৯৫	১৮১.৬১	৮০৮.১৭
আগস্ট-২১	১৫২.৬১	৬৭৯.১১	১৫.৫৭	৬৯.২৯	১৫.০৩	৬৬.৮৮	১৮৩.২১	৮১৫.২৮
সেপ্টেম্বর-২১	১৩৮.৭২	৬১৭.৩০	১৮.০২	৮০.১৯	১৪.২০	৬৩.১৯	১৭০.৯৪	৭৬০.৬৮
অক্টোবর-২১								০.০০
নভেম্বর-২১								০.০০
ডিসেম্বর-২১								০.০০
জানুয়ারি-২২								০.০০
ফেব্রুয়ারি-২২								০.০০
মার্চ-২২								০.০০
এপ্রিল-২২								০.০০
মে-২২								০.০০
জুন-২২								০.০০
মোট ঃ	৪৪৪.২৩	১৯৭৬.৮২	৫০.৮৫	২২৬.২৯	৪০.৬৮	১৮১.০২	৫৩৫.৭৬	২৩৮৪.১৩

MISREPORT-(P-4)

  
১৬/১১/২১  
প্রান্তের দত্ত  
ব্যবস্থাপক (এমআইএস ও শেয়ার)  
বাজেট এন্ড এমআইএস ডিপার্টমেন্ট  
বিজিডিসিএল, কুমিল্লা।

৪০৫ঃ

বাখরাবাদ গ্যাস ডিস্ট্রিবিউশন কোম্পানী লিঃ  
সিস্টেম (লস)/গেইন বা ইউএফজি এর বিবরণী (সাময়িক)

মাস : সেপ্টেম্বর - ২০২১

পরিমাণ : এমএমসিএম

০১। মোট গ্যাস ক্রয়	২৩৯.৩৯	
০২। নিজস্ব ব্যবহার	০.০১	
০৩। মোট গ্যাস বিক্রয়	২৪০.০৯	
০৪। সিস্টেম (লস)/গেইন	০.৭০	
০৫। শতকরা	০.২৯%	

(লস)/গেইনের খাত	পরিমাণ	শতাংশ (%)	পরিমাণ (মিলিয়ন টাকা)	মন্তব্য
০৬। ট্রান্সমিশন (লস)	০	০.০০%		গ্যাস ক্রয় মূল্যের ভিত্তিতে লাভ/ ক্ষতির পরিমাণ নির্ণয় করা হইল
০৭। টেকনিক্যাল (লস)	২.৯৯	১.২৫%		
০৮। ডমেষ্টিক ট্যারিফ (লস)	২০.৯২	৮.৭৪%		
০৯। নন-টেকনিক্যাল (লস)/ গেইন নেট ইউএফজি (৪+৬+৭+৮)	২৪.৬১	১০.২৮%		
মোট : (৯-৬-৭-৮)	০.৭০	০.২৯%	৪.৬৯	

সিস্টেম (লস)/গেইনের খাতওয়ারী বিভাজন :

(ফিল্ড/লাইন ভিত্তিক গ্যাস ক্রয় ও খাতওয়ারী বিক্রয়)

মূল্য : মিলিয়ন টাকায়

গ্যাস ক্রয়			গ্যাস বিক্রয়		(লস)/ গেইনের পরিমাণ	শতাংশ (%)	টাকায় লাভ/ (ক্ষতির)পরিমাণ	মন্তব্য
উৎপাদন কোম্পানীর নাম	গ্যাস ফিল্ড	পরিমাণ	খাত	পরিমাণ				
বিজিএফসিএল	বাখরাবাদ	৫.১৭	বিদ্যুৎ	১৭০.৯৪				খাতওয়ারী গ্যাস ক্রয় করা যায়না বিধায় খাতওয়ারী সিস্টেম (লস)/ গেইনের পরিমাণ নির্ণয় করা সম্ভব হইতেছে না।
	মেঘনা		কেপঃ পাওয়ার	৮.৬৪				
	হবিগঞ্জ	২৪.০১	সার কারখানা	০.০০				
	তিতাস	৯.৭০	শিল্প কারখানা	৫.৭৫				
	মোট :	৩৮.৮৮	হোটেল এন্ড রেঃ	১.৫৬				
বাপেক্স	সালদা		ক্ষুদ্র ও কুটির শিঃ	১.৩৬				
	ফেঞ্চুগঞ্জ	৮.৭০	সিএনজি	১৩.৫৮				
	সুন্দলপুর	৬.৪৭	গৃহস্থালী	৩৮.২৬				
	বেগমগঞ্জ	৭.৯৮						
	শ্রীকাইল							
	মোট :	২৩.১৫						
এসজিএফএল	এ-বি লাইন (রশিদপুর)	১১.১২						
আই ও সি	সাংগু							
	ফেনী							
	ভাংগুরা							
	জালালাবাদ	৪৭.৯৫						
	বিবিয়ানা	৪১.১৫						
	মোট	৮৯.১০						
রি-এলএনজি	রি-এলএনজি	৭৭.১৪						
সর্বমোট :		২৩৯.৩৯	মোট বিক্রয় :	২৪০.০৯	০.৭০	০.২৯%	৪.৬৯	

## বাখরাবাদ গ্যাস ডিস্ট্রিবিউশন কোম্পানি লিঃ

সিস্টেম (লস)/গেইন বা আন একাউন্টেড ফর গ্যাস (ইউএফজি) এর বিবরণী

মাস : সেপ্টেম্বর-২০২১

পরিমাণ : মিলিয়ন ঘনমিটার

বৎসর ভিত্তিক

বৎসর	গ্যাস ক্রয়ের পরিমাণ					গ্যাস বিক্রয়ের পরিমাণ					সিস্টেম(লস)/গেইন		
	বিদ্যুৎ		সারকায়ানা	অন্যান্য খাতসমূহ	মোট (২+৩+৪+৫)	বিদ্যুৎ		সারকায়ানা	অন্যান্য খাতসমূহ	মোট (৭+৮+৯+১০)	সিস্টেম (লস)/গেইন (১১- ৬)	গড় সিস্টেম (লস)/গেইন শতকরা হার (১২*১০০/৬)	বিতরণ (লস)/গেইন শতকরা (১২*১০০/৫)
	সরকারি	বেসরকারি				সরকারি	বেসরকারি						
১	২	৩	৪	৫	৬	৭	৮	৯	১০	১১	১২	১৩	১৪
২০১৭-১৮	২০৮১.৭৩	৫১৪.২৫	৬৭.৮৮	৭২২.৪৫	৩৩৮৬.২৬	২০৮১.৭৩	২০৮১.৭৩	৬৭.৮৮	২৩৫১.৫১	১৮৫.২৫	৫.৪৭	২৫.৬৪	
২০১৮-১৯	২৫৫২.৫৬	৪২০.৬৭	২৬৭.৮৬	৯২১.৮৫	৩৬৬২.৯৪	২৫৫২.৫৬	২৫৫২.৫৬	২৬৭.৮৬	৩২০.৪০	-১.৪৫	-০.০৪	-০.১৬	
২০১৯-২০	১৮৪০.৪৬	২৯৯.৭৪	৩৭৫.০৪	৭৭৩.১৯	৩২৯৬.৪৭	১৮৪০.৪৬	১৮৪০.৪৬	৩৭৫.০৪	৩২৯.৯৬	৩৩.৪৯	১.০২	৪.৩৩	
২০২০-২১	১৬৮০.২৫	২৮৭.৫৫	৩৭৫.৯৯	৭৫১.৯৯	৩০৯৫.৮০	১৬৮০.২৫	১৬৮০.২৫	৩৭৫.৯৯	৩১৭৩.২০	৭৭.৪০	২.৫০	১০.২৯	
২০২১-২২	৪৫১.৯৩	৮৩.৮৩	১২.৬৭	১৯৭.৬৬	৭৪৬.০৯	৪৫১.৯৩	৪৫১.৯৩	১২.৬৭	৭৪৭.৬৫	১.৫৬	০.২১	০.৭৯	
মাস ভিত্তিক													
জুলাই-২০	১৫২.৯০	২৮.৮২	১২.৬৭	৬০.৫১	২৫৪.৯৯	১৫২.৯০	১৫২.৯০	১২.৬৭	২৫৬.০৫	১.৯৯	০.৭০	৩.২৯	
আগস্ট-২০	১৫৬.৭৭	৪৪.৮৬	০০.০০	৬৭.৮৭	২৫১.৯২	১৫৬.৭৭	১৫৬.৭৭	০০.০০	২৫০.০০	-১.১৩	-০.৪৫	-১.৬৪	
সেপ্টেম্বর-২০	১৪৪	২৮.৮২	০০.০০	৬৪.৮৭	২৩৯.৬৯	১৪৪	১৪৪	০০.০০	২৪০.০৯	০.৭০	০.২৯	১.০২	
অক্টোবর-২০				০.০০	০.০০				০.০০	০.০০	০.০০		
নভেম্বর-২০				০.০০	০.০০				০.০০	০.০০	০.০০		
ডিসেম্বর-২০				০.০০	০.০০				০.০০	০.০০	০.০০		
জানুয়ারি-২১				০.০০	০.০০				০.০০	০.০০	০.০০		
ফেব্রুয়ারি-২১				০.০০	০.০০				০.০০	০.০০	০.০০		
মার্চ-২১				০.০০	০.০০				০.০০	০.০০	০.০০		
এপ্রিল-২১				০.০০	০.০০				০.০০	০.০০	০.০০		
মে-২১				০.০০	০.০০				০.০০	০.০০	০.০০		
জুন-২১				০.০০	০.০০				০.০০	০.০০	০.০০		
মোট	৪৫১.৯৩	৮৩.৮৩	১২.৬৭	১৯৭.৬৬	৭৪৬.০৯	৪৫১.৯৩	৮৩.৮৩	১২.৬৭	৭৪৭.৬৫	১.৫৬	০.২১	০.৭৯	

MIS REPORT (P-6)

১৬/০৯/২১  
প্রানতেষ দত্ত

ব্যবস্থাপক (এমআইএস ও শেয়ার)  
বাংলাদেশ প্রকৌশল ও প্রযুক্তি বিশ্ববিদ্যালয়  
বিজিভিসিএল, কুমিল্লা।

## বাখরাবাদ গ্যাস ডিস্ট্রিবিউশন কোম্পানী লিমিটেড

মাস : সেপ্টেম্বর - ২০২১

## আয় ও ব্যয়ের বিবরণ (সাময়িক)

(মিলিয়ন টাকায়)

ক্রমিক নং	বিবরণ	চলতি (সেপ্টেম্বর-২১)	বিগত মাস (আগস্ট-২১)	বিগত বৎসর (২০২০-২১)	চলতি বৎসর এর ক্রমপুঞ্জিত (২০২১ - ২০২২)	
(ক)	আয় :	প্রকৃত	প্রকৃত	প্রকৃত	প্রকৃত	লক্ষ্যমাত্রা
	১। গ্যাস বিক্রয়	১৯৫৮.৩১	১৯৮২.৬৬	২৪৭৫৮.১৭	৫৮৪৯.৫৯	৬১৮৮.৭৬
	২। অন্যান্য পরিচালন আয়	৯০.১৫	৯০.১৫	১০৯৩.৮২	২৭০.৪৫	২৮৮.৪৮
	মোট বিক্রয় / পরিচালন আয়	২০৪৮.৪৬	২০৭২.৮১	২৫৮৫১.৯৯	৬১২০.০৪	৬৪৭৭.২৩
(খ)						
	১। গ্যাস ক্রয় (ভ্যাট সহ)	১৬১৭.৬১	১৬৪৪.১৬	১৯৯০৬.৭৫	৪৮১৪.৫৫	৫১১৮.৫৯
	২। বেতন ও ভাতাদি	৭৩.৩০	৭৩.৩০	৭২১.৫৫	২১৯.৯০	২১৯.৯৫
	৩। প্রশাসনিক ও ব্যবস্থাপনা ব্যয়	২২.০৫	২২.০৫	২০৭.৩২	৬৬.১৫	৬৬.১৮
	৪। গ্যাস উন্নয়ন তহবিল	৭৪.৪০	৭৫.৮৯	৯১৯.৯৯	২২২.৪৬	২৭১.১৭
	৫। লুইলিং চার্জ	৯৫.২৬	১০০.৭০	১২৫২.৪৯	২৯৭.৯১	২৬৮.০৮
	৬। জ্বালানি নিরাপত্তা তহবিল	৮২.২৫	৮৩.৮৯	১০১৭.০৬	২৪৫.৯২	২৬০.৭০
	৭। পেট্রোবাংলা মার্জিন	১৩.২৪	১৩.৯৩	১৭১.১৩	৪১.২৬	৪৪.২০
	৮। আরপিজিসিএল অপারেশনাল চার্জ	৩.৮৬	৪.০৫	৪৪.৪৭	১১.৩৫	১৪.১০
	৯। সুদ	০.৯৭	০.৯৭	১১.৭০	২.৯১	২.৯২
	১০। অবচয় ও অবলোপন	২৫.০২	২৫.০২	২৮১.২০	৭৫.০৬	৭৫.০৮
	১১। কু-স্বাণ সঞ্চিতি	২.৬৬	২.৬৬	২৫.০০	৭.৯৮	৮.০০
	১২। মেরামত ও রক্ষণাবেক্ষণ	১.৯২	১.৯২	২০.৩৩	৫.৭৬	৫.৭৫
	১৩। অন্যান্য ব্যয় (জনসংযোগ সহ)	০.৬৭	০.৬৭	৬.৭৫	২.০১	২.০৩
	মোট ব্যয় (১ হইতে ১৩ পর্যন্ত)	২০১৩.২১	২০৪৯.২১	২৪৫৮৫.৭৪	৬০১৩.২২	৬৩৫৬.৭২
(গ)	পরিচালন মুনাফা (ক-খ)	৩৫.২৫	২৩.৬০	১২৬৬.২৫	১০৬.৮২	১২০.৫১
(ঘ)	বিবিধ আয়	১৯.৫৫	১৯.৫৫	৩০৩.১৬	৫৮.৬৫	৫৮.৬৪
(ঙ)	সুবিধাভোগী অংশীদারিত্ব তহবিল কর্তনপূর্ব মুনাফা/(লোকসান) (গ+ঘ)	৫৪.৮০	৪৩.১৫	১৫৬৯.৪১	১৬৫.৪৭	১৭৯.১৫
(চ)	সুবিধাভোগী অংশীদারিত্ব তহবিল	২.৭৪	২.১৬	৭৮.৪৭	৮.২৭	৮.৯৬
(ছ)	কর পূর্ব মুনাফা/(লোকসান) (ঙ - চ)	৫২.০৬	৪০.৯৯	১৪৯০.৯৪	১৫৭.২০	১৭০.১৯
(জ)	আয়কর	১৫.৬২	১২.৩০	৪৮৪.৫৬	৪৭.১৬	৫৫.৩১
(ঝ)	রাষ্ট্রীয় কোষাগারে লভ্যাংশ প্রদান (অগ্রিম)	০.০০	০.০০	২০০.০০	০.০০	০.০০
(ঞ)	মুনাফা সঞ্চিতি (রিটেইনড আর্নিংস) (ছ-জ-ঝ)	৩৬.৪৪	২৮.৬৯	৮০৬.৩৮	১১০.০৪	১১৪.৮৮


বাখরাবাদ গ্যাস ডিস্ট্রিবিউশন কোম্পানী লিমিটেড  
বকেয়া পাওনার বিবরণ (সাময়িক )  
Statement of Accounts Receivable as on 30/09/2021

মাস : সেপ্টেম্বর-২০২১

মূল্যঃ মিলিয়ন টাকায়

ক্রমিক নং	গ্রাহক খাত	বিগত মাসের শেষ দিনে (৩১/০৮/২১) বকেয়া পাওনা	বিক্রয় (সেপ্টেম্বর- ২০২১)	আদায় (সেপ্টেম্বর- ২০২১)	চলতি মাসের শেষ দিনে (৩০/০৯/২১) বকেয়া পাওনা	মাসিক গড় বিক্রয়	সমতুল্য মাস
১	২	৩	৪	৫	৬	৭	৮
১।	বিদ্যুৎ :						
	সরকারী	৩০২৩.৪৬	৭৬৭.৭৬	৭৭০.৭১	৩০২০.৫১	৭৫০.৬০	৪.০২
	বেসরকারী	৩৪৩.৪২	১৩৩.৯৫	৩৩.৭৮	৪৪৩.৫৯	১৩৮.৩৭	৩.২১
	মোট :	৩৩৬৬.৮৮	৯০১.৭১	৮০৪.৪৯	৩৪৬৪.১০	৮৮৮.৯৮	৩.৯০
২।	সার :						
	সরকারী - এএফসিসিএল	৩৫৩.২০	৩.৯০	১২০.৪৮	২৩৬.৬২	৭১.৪০	৩.৩১
	সরকারী - মোট	৩৫৩.২০	৩.৯০	১২০.৪৮	২৩৬.৬২	৭১.৪০	৩.৩১
৩।	ক্যাপিটাল পাওয়ার :						
	সরকারী	২.৪২	৩৭.৭৭	৩৮.৩৭	১.৮২	১.৭৬	১.০৩
	বেসরকারী	২৭১.১৭	৮১.৯৯	৬৬.৮৮	২৮৬.২৮	৭৭.২৫	৩.৭১
	মোট :	২৭৩.৫৯	১১৯.৭৬	১০৫.২৫	২৮৮.১০	৭৯.০১	৩.৬৫
৪।	শিল্প :						
	সরকারী	০.০২	০.০১	০.০১	০.০২	০.০১	২.০০
	বেসরকারী	২০১.৮২	৬০.৮৯	৫৬.৫৮	২০৬.১৩	৫৬.০৪	৩.৬৮
	মোট :	২০১.৮৪	৬০.৯০	৫৬.৫৯	২০৬.১৫	৫৬.০৫	৩.৬৮
৫।	বানিজ্যিক :						
	ক) হোটেল এন্ড রেস্তুরেন্ট	১৩৪.৮০	৩৬.০০	৩৫.৮২	১৩৪.৯৮	৩০.২২	৪.৪৭
	খ) ক্ষুদ্র ও কুটির শিল্প	৯০.২০	২৩.১৭	২১.৩৩	৯২.০৪	২২.০৫	৪.১৭
	মোট :	২২৫.০০	৫৯.১৭	৫৭.১৫	২২৭.০২	৫২.২৭	৪.৩৪
৬।	সিএনজি :						
	সরকারী						
	বেসরকারী	১২০৭.০৫	৪৭৪.৩১	৪৬৭.০৪	১২১৪.৩২	৪৩৯.০২	২.৭৭
	মোট :	১২০৭.০৫	৪৭৪.৩১	৪৬৭.০৪	১২১৪.৩২	৪৩৯.০২	২.৭৭
৭।	গৃহস্থালী :						
	সরকারী	১৮০.৮৩	১৩.৪৩	৮.৩৭	১৮৫.৮৯	১৩.২৫	১৪.০৩
	বেসরকারী	২৫৪৭.৯৯	৪৮৮.৬৪	৫১৯.৮৩	২৫১৬.৮০	৪৮১.২১	৫.২৩
	মোট :	২৭২৮.৮২	৫০২.০৭	৫২৮.২০	২৭০২.৬৯	৪৯৪.৪৬	৫.৪৭
	মোট : সরকারী	৩৫৫৯.৯৩	৮২২.৮৭	৯৩৭.৯৪	৩৪৪৪.৮৬	৮৬৯.১৬	৩.৯৬
	মোট : বেসরকারী	৪৭৯৬.৪৫	১২৯৮.৯৫	১২০১.২৬	৪৮৯৪.১৪	১২৪৪.১৭	৩.৯৩
	সর্বমোট :	৮৩৫৬.৩৮	২১২১.৮২	২১৩৯.২০	৮৩৩৯.০০	২১১৩.৩২	৩.৯৫

MIS REPORT-(P-8)

  
 প্রানতোষ দত্ত  
 ব্যবস্থাপক (এমআইএস ও শেয়ার)  
 বাজেট এন্ড এমআইএস ডিপার্টমেন্ট  
 বিজিডিসিএল, কুমিল্লা।

বাখরাবাদ গ্যাস ডিস্ট্রিবিউশন কোম্পানী লিমিটেড

খাতওয়ারী গ্রাহক সংযোগের বিবরণী (সাময়িক) ঃ

মাস ঃ সেপ্টেম্বর - ২০২১

ক্রঃ নং	গ্রাহক/খাত		চলতি মাস (সেপ্টেম্বর- ২০২১)	বিগত মাস (আগস্ট- ২০২১)	বিগত বৎসর (২০২০-২১)	চলতি বৎসর (২০২১-২২)	শুরু হইতে ক্রমপুঞ্জিত (নীট)	স্থায়ীভাবে বিচ্ছিন্ন		
								চলতি মাস	চলতি বৎসর	শুরু হইতে ক্রমপুঞ্জিত
১।	বিদ্যুৎ	লক্ষ্যমাত্রা আবেদন পত্র জমা প্রকৃত	০ ০ ০	০ ০ ০	০ ০ ০	০ ০ ০	৪ ০ ১৪	০ ০ ০	০ ০ ০	০ ০ ৫
২।	সার-কারখানা	লক্ষ্যমাত্রা আবেদন পত্র জমা প্রকৃত	০ ০ ০	০ ০ ০	০ ০ ০	০ ০ ০	০ ০ ১	০ ০ ০	০ ০ ০	০ ০ ০
৩।	শিল্প	লক্ষ্যমাত্রা আবেদন পত্র জমা প্রকৃত	০ ০ ১	০ ০ ০	০ ০ ৫	০ ০ ১	১৪২ ০ ১৮২	০ ০ ০	০ ০ ০	০ ০ ১৭
৪।	কেপটিভ পাওয়ার	লক্ষ্যমাত্রা আবেদন পত্র জমা প্রকৃত	০ ০ ০	০ ০ ০	০ ০ ৩	০ ০ ০	৩৬ ০ ৮১	০ ০ ০	০ ০ ০	০ ০ ০
৫।	হোটেল এন্ড রেস্টুরেন্ট	লক্ষ্যমাত্রা আবেদন পত্র জমা প্রকৃত	০ ০ ০	০ ০ ০	০ ০ ০	০ ০ ০	১১৭৬ ০ ১৫৬৩	০ ০ ১	০ ০ ১	০ ০ ১১৩
৬।	ক্ষুদ্র ও কুটির শিল্প	লক্ষ্যমাত্রা আবেদন পত্র জমা প্রকৃত	০ ০ ০	০ ০ ০	০ ০ ০	০ ০ ০	৪৩২ ০ ৫৭৫	০ ০ ০	০ ০ ০	০ ০ ৪১
৭।	মৌসুমী	লক্ষ্যমাত্রা আবেদন পত্র জমা প্রকৃত	০ ০ ০	০ ০ ০	০ ০ ০	০ ০ ০	১১ ০ ০	০ ০ ০	০ ০ ০	০ ০ ৮৯
৮।	চা-বাগান	লক্ষ্যমাত্রা আবেদন পত্র জমা প্রকৃত	০ ০ ০	০ ০ ০	০ ০ ০	০ ০ ০	০ ০ ০	০ ০ ০	০ ০ ০	০ ০ ০
৯।	সিএনজি	লক্ষ্যমাত্রা আবেদন পত্র জমা প্রকৃত	০ ০ ০	০ ০ ০	০ ০ ০	০ ০ ০	৫৭ ০ ৯১	০ ০ ০	০ ০ ০	০ ০ ০
১০।	আবাসিক (বার্ণার)	লক্ষ্যমাত্রা আবেদন পত্র জমা প্রকৃত	০ ০ ০	০ ০ ০	০ ০ ০	০ ০ ০	২২৭৮১৮ ০ ৪৮৮০৪২	০ ০ ১২	০ ০ ১৯	০ ০ ৩৯৪২
	মোট ঃ	লক্ষ্যমাত্রা আবেদন পত্র জমা প্রকৃত	০ ০ ১	০ ০ ০	০ ০ ৮	০ ০ ১	২২৯৬৭৬ ০ ৪৯০৫৪৯	০ ০ ১৩	০ ০ ২০	০ ০ ৪২০৭

সংযোগ বিচ্ছিন্নকরণ (স্থায়ী ও অস্থায়ী) ও পুনঃ সংযোগ বিবরণী ঃ

গ্রাহক/খাত	চলতি মাস (সেপ্টেম্বর-২০২১)		বিগত মাস (আগস্ট-২০২১)		চলতি বৎসর (২০২১-২২)		(২০২০ - ২০২১)		মন্তব্য
	বিচ্ছিন্ন	পুনঃ সংযোগ	বিচ্ছিন্ন	পুনঃ সংযোগ	বিচ্ছিন্ন	পুনঃ সংযোগ	বিচ্ছিন্ন	পুনঃ সংযোগ	
বিদ্যুৎ									
সার - কারখানা									
শিল্প	১	১			১	১	১১	৩	
ক্যাপঃ পাওয়ার		১				১	৯	৮	
বাণিজ্যিক	০	০	০	০	০	০	১৪৭	৭৩	
হোটেল এন্ড রেস্টুরেন্ট	৮	৫	৭	২	১৬	৯			
ক্ষুদ্র ও কুটির শিল্প		৩	১	২	১	৬			
মৌসুমী									
চা - বাগান									
সিএনজি							৪	৫	
আবাসিক	২৭০	১৩৮	১২১	২০	৪০৮	১৭৫	১৯৯৪	৯৮৭	
মোট ঃ	২৭৯	১৪৮	১২৯	২৪	৪২৬	১৯২	২১৬৫	১০৭৬	

ঃ ১০ ঃ

## বাখরাবাদ গ্যাস ডিস্ট্রিবিউশন কোম্পানী লিমিটেড

### গ্যাস পাইপ লাইন স্থাপনের বিবরণ ঃ

মাস ঃ সেপ্টেম্বর - ২০২১

(দৈর্ঘ্য ঃ কিলোমিটার)

ক্রমিক নং	বিবরণ	লক্ষ্যমাত্রা	প্রকৃত	মন্তব্য
১।	চলতি মাস (সেপ্টেম্বর - ২০২১) ঃ			* সরকারি সিদ্ধান্তের আলোকে বিতরণ পাইপ লাইন নির্মাণ বন্ধ থাকায় ২০২১- ২০২২ অর্থ বছরে বিতরণ পাইপ লাইন নির্মাণের লক্ষ্যমাত্রা নির্ধারণ করা হয়নি।
ক)	সঞ্চালন / পরিবহণ লাইন			
খ)	লেটারেল লাইন			
গ)	ফিডার মেইন ও সার্ভিস (বিতরণ) লাইন (৮", ৬", ৪", ৩", ২", ১", ৩/৪")			
	মোট ঃ	০.০০	০.০০	
২।	বিগত মাস (আগস্ট-২০২১)			
ক)	সঞ্চালন / পরিবহণ লাইন			
খ)	লেটারেল লাইন			
গ)	ফিডার মেইন ও সার্ভিস (বিতরণ) লাইন (৮", ৬", ৪", ৩", ২", ১", ৩/৪")			
	মোট ঃ	০.০০	০.০০	
৩।	চলতি বৎসরের ক্রমপুঞ্জিত (২০২১ - ২২) ঃ			
ক)	সঞ্চালন / পরিবহণ লাইন			
খ)	লেটারেল লাইন			
গ)	ফিডার মেইন ও সার্ভিস (বিতরণ) লাইন (৮", ৬", ৪", ৩", ২", ১", ৩/৪")			
	মোট ঃ	০.০০	০.০০	
৪।	বিগত বৎসরের মোট (২০২০ - ২১) ঃ			
ক)	সঞ্চালন / পরিবহণ লাইন			
খ)	লেটারেল লাইন	০.৫৫	০.৫৫	
গ)	ফিডার মেইন ও সার্ভিস (বিতরণ) লাইন (৮", ৬", ৪", ৩", ২", ১", ৩/৪")	০.৭৭	০.৩৩	
	মোট ঃ	১.৩২	০.৮৮	
৫।	প্রারম্ভ হইতে ক্রমপুঞ্জিত (চলতি মাস পর্যন্ত) ঃ			
ক)	সঞ্চালন / পরিবহণ লাইন (১০", ৮")	৮৬.৮৬	৮৬.৮৬	
খ)	লেটারেল লাইন (২৪", ২০", ১৬", ১২", ১০", ৮", ৬", ৪", ৩")	২২২.৮৪	২১৬.৮৯	
গ)	ফিডার মেইন ও সার্ভিস (বিতরণ) লাইন (১২", ১০", ৮", ৬", ৪", ৩", ২", ১", ৩/৪")	২৮৫৯.৯৬	৩৫৮৮.০৯	
	মোট ঃ	৩১৬৯.৬৬	৩৮৯১.৮৪	

MIS REPORT-(P-10)

১৬/১১/২১  
প্রান্তিক দত্ত

ব্যবস্থাপক (এমআইএস ও শেয়ার)  
বাজেট এন্ড এমআইএস ডিপার্টমেন্ট  
বিজিডিসিএল, কুমিল্লা।

# বাখরাবাদ গ্যাস ডিস্ট্রিবিউশন কোম্পানী লিমিটেড

রাষ্ট্রীয় কোষাগারে অর্থ প্রদানের বিবরণ (সাময়িক)


মাস : সেপ্টেম্বর - ২০২১

মিলিয়ন টাকায়

ক্রমিক নং	বিবরণ	চলতি মাস (সেপ্টেম্বর- ২০২১)	বিগত মাস (আগস্ট- ২০২১)	বিগত বৎসরের মোট (২০২০-২০২১)	চলতি বৎসরের ক্রমপঞ্জিত (২০২১- ২০২২) (চলতি মাস পর্যন্ত)
১।	<b>প্রকৃত প্রদান ভিত্তিক :</b>				
ক)	আবগারী শুদ্ধ / ভ্যাট ও সাপ্লিমেন্টারী কর (শুধু উৎপাদন কোম্পানীর জন্য প্রযোজ্য)				
খ)	আয়কর	৯.৪৭	৫.৪৮	৫২৯.৬০	১৯.৫৬
গ)	রাষ্ট্রীয় কোষাগারে লভ্যাংশ প্রদান			২০০.০০	
ঘ)	কাপ্তম কর / সিডি ভ্যাট			৯.৪৯	
ঙ)	ডি এস এল			৪২.৬৭	
চ)	অন্যান্য	৪.৪৯	০.৫১	১৯.৭০	৫.৯৫
	<b>মোট :</b>	<b>১৩.৯৬</b>	<b>৫.৯৯</b>	<b>৮০১.৪৬</b>	<b>২৫.৫১</b>

২।	<b>একরফ্যাল ভিত্তিক :</b>				
ক)	আবগারী শুদ্ধ / ভ্যাট ও সাপ্লিমেন্টারী কর (শুধু উৎপাদন কোম্পানীর জন্য প্রযোজ্য)				
খ)	আয়কর	৯.৪৭	৫.৪৮	৫২৯.৬০	১৯.৫৬
গ)	রাষ্ট্রীয় কোষাগারে লভ্যাংশ প্রদান	০.০০	০.০০	২০০.০০	০.০০
ঘ)	কাপ্তম কর / সিডি ভ্যাট	০.০০	০.০০	৯.৪৯	০.০০
ঙ)	ডি এস এল	০.০০	০.০০	৪২.৬৭	০.০০
চ)	অন্যান্য	৪.৪৯	০.৫১	১৯.৭০	৫.৯৫
	<b>মোট :</b>	<b>১৩.৯৬</b>	<b>৫.৯৯</b>	<b>৮০১.৪৬</b>	<b>২৫.৫১</b>

MIS REPORT-(P-11)

  
 প্রানতৌষ দত্ত  
 ব্যবস্থাপক (এমআইএস ও শেয়ার)  
 বাজেট এন্ড এমআইএস ডিপার্টমেন্ট  
 বিজিডিসিএল, কুমিল্লা।

: 12 :

# BAKHRABAD GAS DISTRIBUTION COMPANY LIMITED

## SCALE WISE MANPOWER STATISTICS

Month: September - 2021

Sl. No.	Scale	Officer					Staff			Grand Total	
		Scale of the post	Nos.	Selection grade/Time scale	Nos.	Total	Scale of the post	Selection grade/Time scale	Total		
A. 1	66000-76490	MD	1			1				1	
2	56500-74400										
3	56500-74400	GM/Secretary	5			5				5	
4	50000-71200	GM/Secretary (In-charge / Addi. charge)	2			2				2	
5	50000-71200	DGM	23			23				23	
6	50000-71200	DGM( In- Charge)				0				0	
7	43000-69850	DGM( In- Charge)	5			5				5	
8	50000-71200	Manager				0				0	
9	43000-69850	Manager	50	Manager (In-charge / Addi. charge)		50				50	
10	35500-67010	Manager		Manager (In-charge / Addi. charge)	2	2				2	
11	43000-69850			D.M.	1	1				1	
12	35500-67010	Deputy Manager	24			24				24	
13	35500-67010	Assistant Manager				2				2	
14	29000-63410			AM/AE/AO	5	5				5	
15	23000-55470	DM/AM/AO/ SAE		AM/AO/ SAE	7	7		30	30	37	
16	22000-53060	DM/AM/AE/ AO/SAE	72	AO/SAE		72		30	30	102	
17	16000-38640	AO/SAE	24	-		24		28	28	52	
18	12500-30230	-		-				56	56	56	
19	11300-27300	-		-			25	3	28	28	
20	11000-26590	-		-			6	23	29	29	
21	10200-24680	-		-			10		10	10	
22	9700-23490	-		-				15	15	15	
23	9300-22490	-		-			1		1	1	
24	9000-21800	-		-							
25	8800-21310	-		-			48		48	48	
<b>Sub -Total (A) :</b>			<b>206</b>			<b>17</b>	<b>223</b>	<b>90</b>	<b>185</b>	<b>275</b>	<b>498</b>
<b>B. Casual/Master Roll/Out sourcing/No work no pay :</b>											
1	Officer									-	
2	Staff									192	
3	Labour									-	
<b>Sub -Total (B) :</b>										<b>192</b>	
<b>Grand Total :</b>										<b>690</b>	

**Remarks :**

1	Deputed in BGDCL (Officer - 03 Staff - 03)	6
2	Deputed from BGDCL (Officer -10)	10

০১। কোম্পানীর অনুমোদিত সাংগঠনিক কাঠামো অনুযায়ী মোট জনবল ১১০৬ জন (কর্মকর্তা - ৪৫০জন, কর্মচারী - ৬৫৬ জন)। সাংগঠনিক কাঠামোর সংস্থান অনুযায়ী অনুমোদিত ৬৫৬ জন কর্মচারীর বিপরীতে নিয়মিত ২৭৫ জন এবং অনিয়মিত ১৯২ জন সহ সর্বমোট (২২৩+৪৬৭) ৬৯০ জন কর্মরত।