

মাসিক এম.আই.এস প্রতিবেদন
Monthly MIS Report

মাস : মে

বৎসর : ২০২৫



বাখরাবাদ গ্যাস ডিস্ট্রিবিউশন কোম্পানী লিমিটেড
(পেট্রোবাংলার একটি কোম্পানী)

BAKHRABAD GAS DISTRIBUTION COMPANY LIMITED
(A Compnay of Petrobangla)

প্রধান কার্যালয় :

চাঁপাপুর, কুমিল্লা।

পি. ও বক্স নং-৯৭, কুমিল্লা-৩৫০০।

দূরালাপনী : ০৮১-৬৮৮৪১

পিএবিএক্স : ০৮১-৬৫৭৯১-৯৫

ফ্যাক্স : ৮৮০-৮১-৭৭১৯৯

ই-মেইল : lo@bgdcl.org.bd & ho@bgdcl.org.bd.

ওয়েব সাইট : www.bgdcl.org.bd.

এম আই এস প্রতিবেদন

M I S REPORT

মে-২০২৫

বাখরাবাদ গ্যাস ডিস্ট্রিবিউশন কোম্পানী লিমিটেড

BAKHRABAD GAS DISTRIBUTION COMPANY LIMITED

(পেট্রোবাংলার একটি কোম্পানি)

(A Company of Petrobangla)

প্রধান কার্যালয়,

চাঁপাপুর, কুমিল্লা - ৩৫০০

বাখরাবাদ গ্যাস ডিস্ট্রিবিউশন কোম্পানী লিমিটেড

(পেট্রোবাংলার একটি কোম্পানি)

বাজেট এন্ড এমআইএস ডিপার্টমেন্ট, প্রধান কার্যালয়

চাঁপাপুর, কুমিল্লা - ৩৫০০

মাসিক এমআইএস প্রতিবেদন

মে-২০২৫

সূচিপত্র

ক্রমিক নং	বিবরণ	পৃষ্ঠা
১।	গ্যাস ক্রয়	১
২।	গ্যাস ব্যবহার / বিক্রয় (বিদ্যুৎ উৎপাদন সংশ্লিষ্ট গ্রাহক তথ্যসহ)	২ - ৪
৩।	সিস্টেম (লস) / গেইন (ইউএফজি)	৫ - ৬
৪।	আয় ও ব্যয়	৭
৫।	বকেয়া পাওনা	৮
৬।	খাতওয়ারী গ্যাস সংযোগ প্রদান এবং সংযোগ বিচ্ছিন্নকরণ ও পুনঃ সংযোগ প্রদান	৯
৭।	গ্যাস পাইপ লাইন স্থাপন	১০
৮।	রাষ্ট্রীয় কোষাগারে অর্থ প্রদান	১১
৯।	বেতন স্কেল অনুযায়ী জনশক্তি	১২

বাখরাবাদ গ্যাস ডিস্ট্রিবিউশন কোম্পানী লিমিটেড

গ্যাস ক্রয়ের বিবরণ (সাময়িক)

মাস : মে - ২০২৫

পরিমাণ : মিলিয়ন ঘনমিটার

মূল্য : মিলিয়ন টাকায়

ক্রমিক নং	বিবরণ	গ্যাস ক্রয়		মন্তব্য
		পরিমাণ	মূল্য	
১।	চলতি মাস (মে-২৫)	২৪৮.৩৭	৪০০৫.৩৫	
২।	বিগত মাস (এপ্রিল-২৫)	২৩০.২৮	৩৭৩৪.৯৯	
৩।	চলতি বৎসর (২০২৪-২৫)	২৬২৭.৭৫	৪২৪৮৮.৩৯	
৪।	বিগত বৎসর (২০২৩-২৪)	২৯৮২.৫২	৪৫৩৬৯.৭৩	
৫।	শুরু হইতে জুন-২০১০ পর্যন্ত	৪৬৬৫০.৪৬	৮৪৪১৮.১২	
৬।	শুরু হইতে চলতি মাস পর্যন্ত	৯২০৫৩.৬৪	৩৫৫৬১২.৮১	

ক্রয়কৃত গ্যাসের ক্ষেত্রওয়ারী পরিমাণ :

ক্রমিক নং	কোম্পানীর নাম	গ্যাস ক্ষেত্র/ লাইন	চলতি মাস (মে-২৫)	বিগত মাস (এপ্রিল-২৫)	চলতি বৎসর (২০২৪-২৫)	বিগত বৎসর (২০২৩-২৪)	শুরু হইতে জুন - ২০১০ পর্যন্ত	শুরু হইতে চলতি মাস পর্যন্ত	মন্তব্য
১।	বিজিএফসিএল	১। বাখরাবাদ	০.১২	০.১২	১.২৭	১.৩৫	১৫,৯৫৯.৪৫	১৬,১২০.৩৩	৩০/০৬/২০০১ পর্যন্ত
		২। ফেনী	-	-	-	-	১,১১৮.৪৩	১,১১৮.৪৩	
		৩। মেঘনা	৩.৮৭	৩.৪৭	৩৮.২৭	১৪.৫৪	১,০১১.৯৩	২,০৬৯.৩২	
		৪। সালদা	-	-	-	-	৫০৮.৮১	৫০৮.৮১	
		৫। হবিগঞ্জ	১৯.৮৩	১৮.৯০	২১৮.৭৩	২৯২.৩১	১,৬০১.৬৮	৮,৮৫৯.১৯	
		৬। তিতাস	৯.০০	৯.১২	৯৭.৩৯	১০৭.৫৫	১,৪৫১.০২	৫,২১৯.৯৯	
		মোট :	৩২.৮২	৩১.৬০	৩৫৫.৬৬	৪১৫.৭৫	২১,৬৫১.৩২	৩৩,৮৯৬.০৮	
	বাপেক্ষা	১। সালদা	২.২৮	২.২৩	২৬.৫৩	১১.৬৮	১,২২২.৪৭	২,১৩১.৫৬	০১/০৭/২০০১ হইতে
		২। ফেঞ্চগঞ্জ	৬.১৮	৬.৮১	৭৪.৫৯	১০১.২৭	২৭৯.৮০	৩,১৩১.০৫	১৭/০৩/২০১২ হইতে
		৩। সুদলপুর	২.০২	২.৮৮	৩১.৯৬	৫১.৬৬	-	৭৬৬.৪২	জুন ২০১৫ হইতে
		৪। বেগমগঞ্জ	৬.৭৯	৬.১৮	৭০.১৭	৮২.০৩	-	৫০৭.৪৩	
		৫। শ্রীকাইল	-	-	-	-	-	২০৭.৪৮	
		মোট :	১৭.২৭	১৮.১০	২০৩.২৫	২৪৬.৬৩	১,৫০২.২৭	৬,৭৪৩.৯৪	
৩।	এসজিএফএল	রশিদপুর	৩৫.৬০	৩২.৯৩	৩৯০.১৬	২৫৪.২৮	৯,৫৪৫.৬৪	১৪,০৮৪.৫০	
৪।	আইওসি	১। সাংগু	-	-	-	-	১৩,১৩৮.০৫	১৩,১৩৮.০৫	০২/১১/২০০৪ হইতে
		২। ফেনী	-	-	-	-	৬৪৮.২৩	৬৪৮.২৩	
		৩। ভাংগুরা	-	-	-	-	১৬৪.৯৫	১৬৪.৯৫	
		৪। জালালাবাদ	৫৪.৫৯	৪২.০৩	৪০২.৮৫	৪১০.৯২	-	১০,১৭৭.৩৯	০১/০৭/২০১১ হইতে
		৫। বিবিয়ানা	২৬.৮৮	২৪.৪২	৩৭৭.১১	৭২৮.৯১	-	৭,৪২২.৪৫	০১/০৯/২০১৫ হইতে
		মোট :	৮১.৪৮	৬৬.৪৫	৭৭৯.৯৭	১,১৩৮.৮৩	১৩,৯৫১.২৩	৩১,৫৫১.০৭	
৫।	রি-এলএনজি	রি-এলএনজি	৮১.২০	৮১.২০	৮৯৮.৭২	৯২৬.০৩	-	৫,৭৭৮.০৬	ডিসেম্বর ১৮ হইতে
		মোট :	২৪৮.৩৭	২৩০.২৮	২,৬২৭.৭৫	২,৯৮২.৫২	৪৬,৬৫০.৪৬	৯২,০৫৩.৬৪	

মোহাম্মদ পারভেজ-উর-রহমান
উপ-ব্যবস্থাপক (এমআইএস ও শেয়ার)
বাজেট ও এমআইএস ডিপার্টমেন্ট
বাখরাবাদ গ্যাস ডিস্ট্রিবিউশন কোং লিঃ, কুমিল্লা।

২৭-০৭-২৫

(অমৃত লাল মজুমদার)
উপ-মহাব্যবস্থাপক (বাজেট ও এমআইএস)
বাখরাবাদ গ্যাস ডিস্ট্রিবিউশন কোম্পানী লিমিটেড
চাঁপাপুর, কুমিল্লা।

27/7/25

বাখরাবাদ গ্যাস ডিস্ট্রিবিউশন কোম্পানী লিমিটেড

গ্যাস ব্যবহার / বিক্রয়

মাস ঃ মে - ২০২৫

মূল্য ঃ মিলিয়ন টাকায়

বৎসর ভিত্তিক ঃ

পরিমান-এম.এম.সি.এম

বৎসর	গ্রাহক	বিদ্যুৎ		সার কারখানা		ক্যাপিটিভ পাওয়ার		শিল্প		বানিজ্যিক		হোটেল এন্ড রেস্তুরেন্ট		ক্ষুদ্র ও কুটির শিল্প		ইটখোলা		গৃহস্থালী		চা-বাগান		সি.এন.জি		মোট	
		পরিমান	মূল্য	পরিমান	মূল্য	পরিমান	মূল্য	পরিমান	মূল্য	পরিমান	মূল্য	পরিমান	মূল্য	পরিমান	মূল্য	পরিমান	মূল্য	পরিমান	মূল্য	পরিমান	মূল্য	পরিমান	মূল্য	পরিমান	মূল্য
২০১৯-২০২০	সরকারি	১৮৩২.৩৯	৮১৫৪.১১	৩৭৫.০৪	১৬৬৮.৯৩	২৯.৭২	৪১১.৬২	-	-	-	-	-	-	-	-	-	-	১৩.৮৪	১৭৪.৩৮	-	-	-	-	২২৫০.৯৯	১০৪০৯.০৪
	বেসরকারি	৩০৭.৮১	১৩৬৯.৭৬	-	-	৭৪.৭৭	১০৩৫.১১	৬২.১১	৬৬৪.৩৩	-	-	১৭.৭১	৪০৭.৩২	১৬.৯৫	২৮৮.৮২	-	-	৪৪৭.৮১	৫৬৪২.৩০	-	-	১৫১.৮১	৫৩১৩.১৩	১০৪৪.৩১	১৪০২৪.৬৩
	মোট	২১৪০.২০	৯৫২৩.৮৭	৩৭৫.০৪	১৬৬৮.৯৩	১০৪.৬৯	১৪৪৬.৭৩	৬২.১১	৬৬৪.৩৩	-	-	১৭.৭১	৪০৭.৩২	১৬.৯৫	২৮৮.৮২	-	-	৪৪৭.৮১	৫৬৪২.৩০	-	-	১৫১.৮১	৫৩১৩.১৩	২২৫০.৯৯	১৪০২৪.৬৩
২০২০-২০২১	সরকারি	১৬৮০.২৫	৭৪৭৭.১১	৩৭৫.৯৮	১৬৭৩.১১	৩১.৩০	৪৩৩.৫৩	০.০০	০.০০	-	-	-	-	-	-	-	-	১৩.৯৮	১৭৬.১৬	-	-	-	-	২১০১.৫১	৯৭৫৯.৯১
	বেসরকারি	২৮৭.৫৫	১২৭৯.৬০	-	-	৭৪.৩৬	১০২৯.৯৫	৬৪.৬৫	৬৯১.৭৬	-	-	১৭.৮৪	৪১০.২৪	১৫.৫১	২৬৪.৩৪	-	-	৪৪৫.৯৪	৫৬১৮.৮৪	-	-	১৬১.০৫	৫৬৩৬.৬৫	১০৬৬.৯০	১৪৯৩১.৩৮
	মোট	১৯৬৭.৮০	৮৭৫৬.৭১	৩৭৫.৯৮	১৬৭৩.১১	১০৫.৬৬	১৪৬৩.৪৮	৬৪.৬৫	৬৯১.৭৬	-	-	১৭.৮৪	৪১০.২৪	১৫.৫১	২৬৪.৩৪	-	-	৪৪৫.৯৪	৫৬১৮.৮৪	-	-	১৬১.০৫	৫৬৩৬.৬৫	৩১৬৮.৪১	২৪৬৯১.২৯
২০২১-২০২২	সরকারি	১৬২২.৯৭	৭২৯৪.৩৯	২০৯.০৫	১৩৭৯.৪৯	২৮.০২	৩৯২.০৬	-	-	-	-	-	-	-	-	-	-	১২.৫৯	১৬৩.৮২	-	-	-	-	১৮৭২.৬৩	৯২২৯.৭৬
	বেসরকারি	৩০১.৯১	১৩৫৭.৩২	-	-	৭২.০৬	১০১১.৬৬	৭৬.০৮	৮২২.২৮	-	-	১৮.৪০	৪২৯.২৩	১৫.৫৪	২৭৭.২৮	-	-	৪৩৪.৬০	৫৬৩০.০০	-	-	১৬২.৭০	৫৬৯৪.৪৪	১০৮১.২৯	১৫২২২.২১
	মোট	১৯২৪.৮৮	৮৬৫১.৭১	২০৯.০৫	১৩৭৯.৪৯	১০০.০৮	১৪০৩.৭২	৭৬.০৮	৮২২.২৮	-	-	১৮.৪০	৪২৯.২৩	১৫.৫৪	২৭৭.২৮	-	-	৪৪৭.১৯	৫৭৯৩.৮২	-	-	১৬২.৭০	৫৬৯৪.৪৪	২৯৫৩.৯২	২৪৪৫১.৯৭
২০২২-২০২৩	সরকারি	১৫৮৬.৯৭	১৩৭০৩.৫৫	২৭৫.৭৯	৪৪১২.৫৭	৭.৬১	১৪৫.৭০	-	-	-	-	-	-	-	-	-	-	১১.৭০	২১০.৬০	-	-	-	-	১৮৮২.০৭	১৮৪৭২.৪২
	বেসরকারি	২৮১.৩৬	২৫৫৭.০৮	-	-	৭৩.২৬	১৫৮৬.৩০	৭৪.২৭	১৪১০.১৭	-	-	৩৩.৪০	৯৩৯.৪৫	-	-	-	-	৩৪০.৯৬	৬১২৭.৩৩	-	-	১৭৮.৭৭	৬২৫৬.৯৬	৯৮২.০২	১৮৮৮৭.২৯
	মোট	১৮৬৮.৩৩	১৬২৬০.৬৩	২৭৫.৭৯	৪৪১২.৫৭	৮০.৮৭	১৭৩২.৫৭	৭৪.২৭	১৪১০.১৭	-	-	৩৩.৪০	৯৩৯.৪৫	-	-	-	-	৩৫২.৬৬	৬৩৪৭.৯৩	-	-	১৭৮.৭৭	৬২৫৬.৯৬	২৮৬৪.০৯	৩৭৩৯৫.৭১
২০২৩-২০২৪	সরকারি	১৬৩৩.৭২	২৩৬৬৮.১৬	৯৭.৫৯	১৫৬১.৪৯	২.১২	৬৪.৪৮	-	-	-	-	-	-	-	-	-	-	১১.৬৭	২১০.০৯	-	-	-	-	১৭৪৫.১০	২৫৫০৪.২৩
	বেসরকারি	২৩৭.৭০	৩৩৭৭.৩৪	-	-	৬১.৫০	১৮৭১.৮৪	৬৫.৬৪	১৯৬৯.৪০	-	-	৩২.১৬	৯৮০.৮৩	-	-	-	-	৩৪০.১২	৬১২২.২৬	-	-	১৯৪.৫৩	৬৮০৮.৭৫	৯২৯.৬৬	২১১৩০.৪২
	মোট	১৮৭১.৬২	২৭০৪৫.৫০	৯৭.৫৯	১৫৬১.৪৯	৬.৬২	১৯৩৩.৩৩	৬৫.৬৪	১৯৬৯.৪০	-	-	৩২.১৬	৯৮০.৮৩	-	-	-	-	৩৫৩.৭৯	৬৩৩২.৩৫	-	-	১৯৪.৫৩	৬৮০৮.৭৫	২৬৭৪.৭৬	৪৬৬৩৪.৬৫
২০২৪-২০২৫	সরকারি	১৩৪৩.৯৪	২০৮৩১.০০	৭৪.০৬	১১৮৪.৯৯	১.৭৪	৫৪.৭৮	-	-	-	-	-	-	-	-	-	-	১১.৭৬	২১১.৬৮	-	-	-	-	১৪৩১.৫০	২২২২২.৪৪
	বেসরকারি	২৯৫.১৫	৪৫৭৪.৮০	-	-	৪৮.৫৩	১৫২৮.৬২	৫৭.০২	১৭১৯.৬৫	-	-	২৮.৩০	৮৬৩.১১	-	-	-	-	৩১১.১৭	৫৬০১.০৫	-	-	১৮৮.৯৩	৬৬১২.৫৯	৯২৯.৪০	২০৮৯৯.৮৩
	মোট	১৬৩৯.০৯	২৫৪০৫.৮০	৭৪.০৬	১১৮৪.৯৯	৩.৬৮	১৫৮৩.৬২	৬১.০৪	১৭১৯.৬৫	-	-	২৮.৩০	৮৬৩.১১	-	-	-	-	৩২২.৯৩	৫৬৬৩.৭৩	-	-	১৮৮.৯৩	৬৬১২.৫৯	২৩৬০.৯৩	৪৩১৮২.২৭

২০২৪-২৫ এর গ্যাস বিক্রয়ের লক্ষ্যমাত্রা

১৯৫৬.৯৩	৩০৩৩২.৪৮	৩১.৬৫	৫০৬.৪৬	৬৪.১৮	২০২১.৫৮	৬৮.২৮	২০৪৮.৪১	-	-	৩৩.৭০	১০২৭.৮৫	-	-	-	-	-	-	৩৭৯.৯৪	৬৮৩৮.৯২	-	-	২০৫.২১	৭১৮২.২৮	২৭৩৯.৮৯	৪৯৯৫৭.৯৯
---------	----------	-------	--------	-------	---------	-------	---------	---	---	-------	---------	---	---	---	---	---	---	--------	---------	---	---	--------	---------	---------	----------


২০২৪-২৫ এর চলতি মাস পর্যন্ত গ্যাস বিক্রয়ের লক্ষ্যমাত্রা


১৭৯৩.৮৫	২৭৮০৪.৭৭	২৯.০১	৪৬৪.২৬	৫৮.৮৩	১৮৫৩.১২	৬২.৫৯	১৮৭৭.৭১	-	-	৩০.৮৯	৯৪২.২০	-	-	-	-	-	-	৩৪৮.২৮	৬২৬৯.০১	-	-	১৮৮.১১	৬৫৮৩.৭৬	২৫১১.৫৭	৪৫৭৯৪.৮২
---------	----------	-------	--------	-------	---------	-------	---------	---	---	-------	--------	---	---	---	---	---	---	--------	---------	---	---	--------	---------	---------	----------

২০২৪-২৫ এর চলতি মাসের গ্যাস বিক্রয়ের লক্ষ্যমাত্রা

১৬৩৩.০৮	২৫২৭.৭১	২.৬৪	৪২.২১	৫.৩৫	১৬৮.৪৭	৫.৬৯	১৭০.৭০	-	-	২.৮১	৮৫.৬৫	-	-	-	-	-	-	৩১.৬৬	৫৬৯.৯১	-	-	১৭.১০	৫৯৮.৫২	২২৮.৩২	৪১৬৩.১৭
---------	---------	------	-------	------	--------	------	--------	---	---	------	-------	---	---	---	---	---	---	-------	--------	---	---	-------	--------	--------	---------

MIS P-2


 ২৭.০৭.২৫
 মোহাম্মদ পারভেজ-উর-রহমান
 উপ-ব্যবস্থাপক (এমআইএস ও শেয়ার)
 বাজেট ও এমআইএস ডিপার্টমেন্ট
 বাখরাবাদ গ্যাস ডিস্ট্রিবিউশন কোম্পানী লিমিটেড


 ২৭/৭/২৫
 (অমৃত লাল মজুমদার)
 উপ-মহাব্যবস্থাপক (বাজেট ও এমআইএস)
 বাখরাবাদ গ্যাস ডিস্ট্রিবিউশন কোম্পানী লিমিটেড
 চাঁপাপুর, কুমিল্লা।

বাখরাবাদ গ্যাস ডিস্ট্রিবিউশন কোম্পানী লিমিটেড

গ্যাস ব্যবহার / বিক্রয়

মাস ৪ মে - ২০২৫


মাস ভিত্তিক :

পরিমাণ-এম.এম.সি.এম

মূল্য : মিলিয়ন টাকায়

বঙ্গাব্দ	গ্রাহক	বিন্যাস		সার কারখানা		ক্যাপাটিভ পাওয়ার		শিল্প		বানিজ্যিক		হোটেল এন্ড রেস্তোরাঁ		স্ট্রু ও কুটার শিল্প		ইটখোলা		গৃহস্থালী		চা-বাগান		সি.এন.জি		মোট	
		পরিমাণ	মূল্য	পরিমাণ	মূল্য	পরিমাণ	মূল্য	পরিমাণ	মূল্য	পরিমাণ	মূল্য	পরিমাণ	মূল্য	পরিমাণ	মূল্য	পরিমাণ	মূল্য	পরিমাণ	মূল্য	পরিমাণ	মূল্য	পরিমাণ	মূল্য	পরিমাণ	মূল্য
জুলাই ২০২৪	সরকারি	১৬৪.৩১	২,৫৪৬.৮১	-	-	০.১৮	৫.৭৫	-	-	-	-	-	-	-	-	-	-	১.০৯	১৯.৫৭	-	-	-	-	১৬৫.৫৮	২,৫৭২.১৪
	বেসরকারি	১২.৯৫	২০০.৭৩	-	-	৪.৬৫	১৪৬.৪৩	৫.২৮	১৫৮.৪৩	-	-	২.৫৬	৭৮.০৮	-	-	-	-	২৮.২৭	৫০৮.৮৮	-	-	১৫.৪৭	৫৪১.৪৮	৬৯.১৮	১,৬৩৪.০৩
	মোট	১৭৭.২৬	২,৭৪৭.৫৫	-	-	৪.৮৩	১৫২.১৮	৫.২৮	১৫৮.৪৩	-	-	২.৫৬	৭৮.০৮	-	-	-	-	২৮.৩৬	৫২৮.৪৬	-	-	১৫.৪৭	৫৪১.৪৮	২৩৪.৭৬	৪,২০৬.১৭
আগষ্ট ২০২৪	সরকারি	১৬৪.১৮	২,৫৪৪.৭৬	-	-	০.১৮	৫.৬৭	-	-	-	-	-	-	-	-	-	-	১.০৫	১৮.৯৮	-	-	-	-	১৬৫.৪১	২,৫৬৩.৪১
	বেসরকারি	১২.২২	১৮৯.৩৯	-	-	৪.৪৪	১৩৯.৮২	৪.৮১	১৪৪.২৪	-	-	২.৪৬	৭৪.৯৫	-	-	-	-	২৮.২৬	৫০৮.৬৬	-	-	১৩.৯৪	৪৮৭.৮০	৬৬.১২	১,৫৪৪.৮৫
	মোট	১৭৬.৪০	২,৭৩৪.১৫	-	-	৪.৬২	১৪৫.৪৮	৪.৮১	১৪৪.২৪	-	-	২.৪৬	৭৪.৯৫	-	-	-	-	২৮.৩১	৫২৭.৬৩	-	-	১৩.৯৪	৪৮৭.৮০	২৩১.৫৩	৪,১১৪.২৬
সেপ্টেম্বর ২০২৪	সরকারি	১৫১.৭৫	২,৩৫২.২০	-	-	০.১৮	৫.৬০	-	-	-	-	-	-	-	-	-	-	১.০৫	১৮.৩০	-	-	-	-	১৫২.৯৫	২,৩৭০.১০
	বেসরকারি	২২.২০	৩৪৪.০৪	-	-	৫.০৮	১৬০.১১	৫.৬৩	১৬৮.৮৭	-	-	২.৬৬	৮১.২৩	-	-	-	-	২৮.৩০	৫০৯.৩৬	-	-	১৫.৯৮	৫৫৯.৪৩	৭৯.৮৫	১,৮২৩.০৪
	মোট	১৭৩.৯৫	২,৬৯৬.২৪	-	-	৫.২৬	১৬৬.৭১	৫.৬৩	১৬৮.৮৭	-	-	২.৬৬	৮১.২৩	-	-	-	-	২৮.৩১	৫২৭.৬৩	-	-	১৫.৯৮	৫৫৯.৪৩	২৩১.৬৮	৪,১৯৯.১৪
অক্টোবর ২০২৪	সরকারি	১৪৬.০৪	২,৩৬৩.৭০	-	-	০.১৭	৫.৪৯	-	-	-	-	-	-	-	-	-	-	১.০৩	১৮.৬০	-	-	-	-	১৪৭.২৫	২,৩৮২.৭৯
	বেসরকারি	১৩.৯২	২১৫.৭৮	-	-	৫.০০	১৫৭.৪৮	৫.৫৬	১৬৬.৮৭	-	-	২.৬২	৭৯.৯৬	-	-	-	-	২৮.২৮	৫০৯.১১	-	-	১৭.১৭	৬০০.৮৪	৭২.৮৫	১,৭৩০.০৪
	মোট	১৬০.৯৬	২,৫৭৯.৬৮	-	-	৫.১৭	১৬২.৯৬	৫.৫৬	১৬৬.৮৭	-	-	২.৬২	৭৯.৯৬	-	-	-	-	২৮.৩২	৫২৭.৭১	-	-	১৭.১৭	৬০০.৮৪	২১৯.৮৫	৪,০১৭.৮৩
নভেম্বর ২০২৪	সরকারি	১০৬.৫৬	১,৬৫১.৬৫	৬.৪৯	১০৩.৯১	০.১৬	৫.০৭	-	-	-	-	-	-	-	-	-	-	১.১০	১৯.৭৬	-	-	-	-	১১৪.৩১	১,৭৮০.৩৮
	বেসরকারি	৩০.৯৯	৪৮০.৩৯	-	-	৪.৭৭	১৫০.২৬	৫.৩৩	১৫৯.৭৬	-	-	২.৬০	৭৯.৪৩	-	-	-	-	২৮.২৩	৫০৮.১১	-	-	১৭.০৬	৫৮৭.০৩	৮৮.৯৮	১,৬৭১.৯৮
	মোট	১৩৭.৫৫	২,১৩২.০৩	৬.৪৯	১০৩.৯১	৪.৯৩	১৫৫.৩২	৫.৩৩	১৫৯.৭৬	-	-	২.৬০	৭৯.৪৩	-	-	-	-	২৮.৩৩	৫২৭.৮৭	-	-	১৭.০৬	৫৮৭.০৩	২০৩.২৯	৩,৪৫২.৩৬
ডিসেম্বর ২০২৪	সরকারি	৮৮.৯৪	১,৩৭৮.৫৩	১২.২৯	১৯৬.৬০	০.১৫	৪.৬২	-	-	-	-	-	-	-	-	-	-	১.১২	২০.১৯	-	-	-	-	১০২.৯৫	১,৫০১.৯৪
	বেসরকারি	৩২.৯৫	৫৩০.৭৬	-	-	৪.৪৪	১৩৯.৮৫	৫.১৮	১৫৫.৫৪	-	-	২.৮২	৮৬.০৪	-	-	-	-	২৮.২৩	৫০৮.১৪	-	-	১৭.৮৭	৬২৫.০৪	৯১.৪৯	১,৬০২.৬৭
	মোট	১২১.৮৯	১,৯০৯.২৯	১২.২৯	১৯৬.৬০	৪.৫৯	১৪৫.৪৭	৫.১৮	১৫৫.৫৪	-	-	২.৮২	৮৬.০৪	-	-	-	-	২৮.৩৫	৫২৭.৮৭	-	-	১৭.৮৭	৬২৫.০৪	১৯৩.৯৯	৩,১০৮.৬১
জানুয়ারি ২০২৫	সরকারি	৬০.১৯	৯৩২.৯৭	২৬.৪২	৪২২.৭১	০.১৫	৪.৫৮	-	-	-	-	-	-	-	-	-	-	১.১২	২০.১২	-	-	-	-	৮৭.৮৭	১,০৪০.৩৮
	বেসরকারি	৪১.০৫	৬৩৬.২৭	-	-	৪.০৪	১২৭.১১	৫.৪০	১৬১.৯১	-	-	২.৬৮	৮১.৬৮	-	-	-	-	২৮.১১	৫০৭.৮১	-	-	১৮.৩৫	৬৪২.১৫	৯৯.৭২	১,৬৫৬.৯৪
	মোট	১০১.২৪	১,৫৬৯.২৪	২৬.৪২	৪২২.৭১	৪.১৯	১৩৬.৬৯	৫.৪০	১৬১.৯১	-	-	২.৬৮	৮১.৬৮	-	-	-	-	২৮.৩৩	৫২৭.৯৮	-	-	১৮.৩৫	৬৪২.১৫	১৮৭.৬৯	৩,৭০৭.৩২
ফেব্রুয়ারি ২০২৫	সরকারি	৭৫.৩২	১,১৬৭.৪৮	২৭.৫৫	৪৪০.৮৩	০.১২	৩.৭১	-	-	-	-	-	-	-	-	-	-	১.০৭	১৯.৩১	-	-	-	-	১০৪.০৬	১,৬৩১.৩২
	বেসরকারি	৪০.৬১	৬২৯.৩৮	-	-	৩.৭৩	১১৭.৩৭	৫.০৬	১৫১.৮৪	-	-	২.৭৯	৮৫.০৭	-	-	-	-	২৮.১৭	৫০৭.০৫	-	-	১৮.২৩	৬৩৮.২২	৯৮.৫৯	২,১২৮.৯৩
	মোট	১১৫.৯৩	১,৭৯৬.৮৬	২৭.৫৫	৪৪০.৮৩	৩.৮৫	১২১.০৯	৫.০৬	১৫১.৮৪	-	-	২.৭৯	৮৫.০৭	-	-	-	-	২৮.২৪	৫২৬.৩৬	-	-	১৮.৩৫	৬৪২.১৫	১৮৭.৬৯	৩,৭৬০.২৫
মার্চ ২০২৫	সরকারি	১২১.০৭	১,৮৭৬.৬৬	১.৩১	২০.৯৪	০.১৪	৪.৪৬	-	-	-	-	-	-	-	-	-	-	১.০৩	১৮.৫৩	-	-	-	-	১২৩.৫৫	১,৯০৬.৫৯
	বেসরকারি	৩১.৮৮	৪৯৪.১০	-	-	৩.৮৩	১২০.৮৩	৪.৭৭	১৪৩.০১	-	-	২.০৫	৬২.৬৩	-	-	-	-	২৮.১৩	৫০৬.২৮	-	-	১৭.৬৮	৬১৮.৭২	৮৮.৩৪	১,৯৯৫.৫৪
	মোট	১৫২.৯৫	২,৩৭০.৭৬	১.৩১	২০.৯৪	৩.৯৮	১২৫.২৬	৪.৭৭	১৪৩.০১	-	-	২.০৫	৬২.৬৩	-	-	-	-	২৮.১৬	৫২৪.৮১	-	-	১৭.৬৮	৬১৮.৭২	২১১.৮৯	৩,৮৯৬.১৪
এপ্রিল ২০২৫	সরকারি	১২০.১১	১,৮৬১.৭৩	-	-	০.১৫	৪.৮৭	-	-	-	-	-	-	-	-	-	-	১.০২	১৮.৩৭	-	-	-	-	১২১.২৯	১,৮৮০.৯৭
	বেসরকারি	৩২.২২	৪৯৯.৩৭	-	-	৪.০৩	১২৭.০১	৪.৬৮	১৪০.৪৯	-	-	২.৩৯	৭২.৯৩	-	-	-	-	২৮.৪১	৫১১.৩৭	-	-	১৮.৫৩	৬৪৮.৪৫	৯০.২৬	১,৯৭১.৬২
	মোট	১৫২.৩৩	২,৩৬১.১০	-	-	৪.১৯	১৩১.৮৭	৪.৬৮	১৪০.৪৯	-	-	২.৩৯	৭২.৯৩	-	-	-	-	২৮.৪৩	৫২৯.৭৪	-	-	১৮.৫৩	৬৪৮.৪৫	২১১.৫৫	৩,৮৫৮.৫৯
মে ২০২৫	সরকারি	১৪৫.৪৫	২,২৫৪.৫১	-	-	০.১৬	৪.৯৬	-	-	-	-	-	-	-	-	-	-	১.১১	১৯.৯৬	-	-	-	-	১৪৬.৭২	২,২৭৪.৪৩
	বেসরকারি	২৪.২৭	৩৪৯.৫৯	-	-	৪.৫২	১৪২.৩৮	৫.৬২	১৬৮.৭০	-	-	২.৬৬	৮১.১০	-	-	-	-	২৮.৬৮	৫১৬.২৭	-	-	১৮.৬৬	৬৫৩.১৪	৮৪.৩১	১,৯৩৬.১৮
	মোট	১৬৯.৭২	২,৬০৪.১০	-	-	৪.৬৮	১৪৭.৩৪	৫.৬২	১৬৮.৭০	-	-	২.৬৬	৮১.১০	-	-	-	-	২৮.৭৯	৫৩৬.২৩	-	-	১৮.৬৬	৬৫৩.১৪	২৩১.০৩	৪,২১০.৬১
জুন ২০২৫	সরকারি	-	-	-	-	-	-	-	-	-	-	-	-	-	-	-	-	-	-	-	-	-	-	-	-
	বেসরকারি	-	-	-	-	-	-	-	-	-	-	-	-	-	-	-	-	-	-	-	-	-	-	-	-
	মোট	-	-	-	-	-	-	-	-	-	-	-	-	-	-	-	-	-	-	-	-	-	-	-	-
সর্বমোট :	সরকারি	১,৩৪৩.৯৪	২০,৮৩১.০০	৭৪.০৬	১,১৮৪.৯৯	১.৭৪	৫৪.৭৮	-	-	-	-	-	-	-	-	-	-	১১.৭৬	২১১.৬৮	-	-	-	-	১,৪৩১.৫০	২২,২৬২.৪৪
	বেসরকারি	২৯৫.৮৫	৪,৫৭৪.৮০	-	-	৪৮.৫৩	১,৫২৮.৬২	৫৭.৩২	১,৭৯৯.৬৫	-	-	২৮.৩০	৮৬৩.১১	-	-	-	-	৩১১.১৭	৫,৬০১.০৫	-	-	১৮৮.৯৩	৬,৬১২.৫৯	৯২৯.৪০	২০,৮৯৯.৮৩
	মোট	১,৬৩৯.৮৮	২৫,৪০৫.৮০	৭৪.০৬	১,১৮৪.৯৯	২.২২	১,৬১৩.৬০	৬৬.৩২	১,৭৯৯.৬৫	-	-	২৮.৩০	৮৬৩.১১	-	-	-	-	৩৪২.৯৩	২,৬১২.৭৩	-	-	১৮৮.৯৩	৬,৬১২.৫৯	১,৩৬০.৯০	৪৩,১৬২.২৭

MIS P-3


 ২৭.০৭.২৫
 মোহাম্মদ পারভেজ-উর-রহমান
 উপ-ব্যবস্থাপক (এমআইএস ও শেয়ার)
 বাজেট ও এমআইএস ডিপার্টমেন্ট
 বাখরাবাদ গ্যাস ডিস্ট্রিবিউশন কোং লি. কুমিল্লা

২৭/৭/২৫
 (অমৃত লাল মজুমদার)
 উপ-ব্যবস্থাপক (বাজেট ও এমআইএস)
 বাখরাবাদ গ্যাস ডিস্ট্রিবিউশন কোম্পানী লিমিটেড
 চাঁপানুর, কুমিল্লা।

বাখরাবাদ গ্যাস ডিস্ট্রিবিউশন কোম্পানী লিমিটেড
বিদ্যুৎ উৎপাদন সংশ্লিষ্ট বিভিন্ন গ্রাহকের গ্যাস ব্যবহার ও মূল্যের বিবরণী


মাস ঃ মে - ২০২৫

পরিমাণ ঃ এমএমসিএম

মূল্য ঃ মিলিয়ন টাকায়


মাস/বৎসর	বিদ্যুৎ উৎপাদন সংশ্লিষ্ট বিভিন্ন গ্রাহক						সর্বমোট	
	পিডিবি		আরপিপি/কিউআরপিপি		এসআইপিপি		পরিমাণ	মূল্য
	পরিমাণ	মূল্য	পরিমাণ	মূল্য	পরিমাণ	মূল্য		
জুলাই-২৪	১৬১.৩১	২৫০০.৩৫	১২.৯৫	২০০.৭৩	৩.০০	৪৬.৪৭	১৭৭.২৬	২,৭৪৭.৫৫
আগস্ট-২৪	১৬১.২৫	২৪৯৯.৪১	১২.২২	১৮৯.৩৯	২.৯৩	৪৫.৩৬	১৭৬.৪০	২,৭৩৪.১৫
সেপ্টেম্বর-২৪	১৪৮.৬৫	২৩০৪.০৯	২২.২০	৩৪৪.০৪	৩.১০	৪৮.১১	১৭৩.৯৫	২,৬৯৬.২৪
অক্টোবর-২৪	১৪৩.১৫	২২১৮.৭৮	১৩.৯২	২১৫.৭৮	২.৯০	৪৪.৯২	১৫৯.৯৭	২,৪৭৯.৪৮
নভেম্বর-২৪	১০৩.৮৬	১৬০৯.৮৫	৩০.৭৩	৪৭৬.২৬	২.৯৬	৪৫.৯১	১৩৭.৫৫	২,১৩২.০৩
ডিসেম্বর-২৪	৮৭.৩৮	১৩৫৪.৩৯	৩১.৮৫	৪৯৩.৭০	২.৬৬	৪১.২১	১২১.৮৯	১,৮৮৯.২৯
জানুয়ারি-২৫	৬২.২৬	৯৬৪.৯৬	৩৬.১০	৫৫৯.৬২	২.৮৮	৪৪.৬৫	১০১.২৪	১,৫৬৯.২৪
ফেব্রুয়ারি-২৫	৭৭.৪২	১১৯৯.৯৭	৩৫.৮১	৫৫৫.০৭	২.৭০	৪১.৮২	১১৫.৯৩	১,৭৯৬.৮৬
মার্চ-২৫	১২৩.৬৫	১৯১৬.৫৪	২৬.০৮	৪০৪.২৪	৩.২৩	৪৯.৯৯	১৫২.৯৫	২,৩৭০.৭৬
এপ্রিল-২৫	১২৩.৯২	১৯২০.৬৯	২৫.১২	৩৮৯.৪৪	৩.২৯	৫০.৯৮	১৫২.৩৩	২,৩৬১.১০
মে-২৫	১৫১.০৯	২৩৪১.৮৭	১৫.৬৩	২৪২.১৯	২.৯১	৪৫.০৪	১৬৯.৬২	২,৬২৯.১০
জুন-২৫							-	-
মোট ঃ	১৩৪৩.৯৩	২০৮৩০.৮৮	২৬২.৬১	৪০৭০.৪৬	৩২.৫৫	৫০৪.৪৬	১৬৩৯.০৮	২৫৪০৫.৮০

MIS P-4



২৭.০৭.২৫

মোহাম্মদ পারভেজ-উর-রহমান
উপ-ব্যবস্থাপক (এমআইএস ও শেয়ার)
বাজেট ও এমআইএস ডিপার্টমেন্ট
বাখরাবাদ গ্যাস ডিস্ট্রিবিউশন কোং লিঃ, কুমিল্লা।



(অমূল লাল মজুমদার)
উপ-সহায়ব্যবস্থাপক (বাজেট ও এমআইএস)
বাখরাবাদ গ্যাস ডিস্ট্রিবিউশন কোম্পানী লিমিটেড
চাঁপাপুর, কুমিল্লা।

বাখরাবাদ গ্যাস ডিস্ট্রিবিউশন কোম্পানী লিঃ
সিস্টেম (লস)/গেইন বা ইউএফজি এর বিবরণী (সাময়িক)

মাস : মে - ২০২৫
পরিমাণ : এমএমসিএম

০১। মোট গ্যাস ক্রয়	২৪৮.৩৭	
০২। নিজস্ব ব্যবহার	০.০১	
০৩। মোট গ্যাস বিক্রয়	২৩১.০৩	
০৪। সিস্টেম (লস)/গেইন	-১৭.৩৪	
০৫। শতকরা	-৬.৯৮%	

(লস)/গেইনের খাত	পরিমাণ	শতাংশ (%)	পরিমাণ (মিলিয়ন টাকা)	মন্তব্য
০৬। ট্রান্সমিশন (লস)	-	০.০০%		গ্যাস ক্রয় মূল্যের ভিত্তিতে লাভ/ ক্ষতির পরিমাণ নির্ণয় করা হইল
০৭। টেকনিক্যাল (লস)	৩.১০	১.২৫%		
০৮। ডমেষ্টিক ট্যারিফ (লস)	(২৯.৩৬)	-১১.৮২%		
০৯। নন-টেকনিক্যাল (লস)/ গেইন নেট ইউএফজি (৪+৬+৭+৮)	(৪৩.৫৯)	-১৭.৫৫%		
মোট : (৯-৬-৭-৮)	(১৭.৩৪)	-৬.৯৮%	(২৭৯.৫৭)	

সিস্টেম (লস)/গেইনের খাতওয়ারী বিভাজন :
(ফিল্ড/লাইন ভিত্তিক গ্যাস ক্রয় ও খাতওয়ারী বিক্রয়)

মূল্য : মিলিয়ন টাকায়

গ্যাস ক্রয়		গ্যাস বিক্রয়		(লস)/ গেইনের পরিমাণ	শতাংশ (%)	টাকায় লাভ/ (ক্ষতির)পরিমাণ	মন্তব্য
উৎপাদন কোম্পানীর নাম	গ্যাস ফিল্ড	পরিমাণ	খাত				
বিজিএফসিএল	বাখরাবাদ	০.১২	বিদ্যুৎ	১৬৯.৬২			খাতওয়ারী গ্যাস ক্রয় করা যায়না বিধায় খাতওয়ারী সিস্টেম (লস)/ গেইনের পরিমাণ নির্ণয় করা সম্ভব হইতেছে না।
	মেঘনা	৩.৮৭	কেপঃ পাওয়ার	৪.৬৮			
	হবিগঞ্জ	১৯.৮৩	সার কারখানা	-			
	তিতাস	৯.০০	শিল্প কারখানা	৫.৬২			
	মোট :	৩২.৮২	হোটেলের এন্ড রেঃ	২.৬৬			
বাপেক্স	সালদা	২.২৮	ক্ষুদ্র ও কুটির শিঃ				
	ফেঞ্চুগঞ্জ	৬.১৮	সিএনজি	১৮.৬৬			
	সুন্দলপুর	২.০২	গৃহস্থালী	২৯.৭৯			
	বেগমগঞ্জ	৬.৭৯					
	শ্রীকাইল	-					
মোট :	১৭.২৭						
এসজিএফএল	এ-বি লাইন (রশিদপুর)	৩৫.৬০					
আই ও সি	সাংগু	-					
	ফেনী	-					
	ভাংগুরা	-					
	জালালাবাদ	৫৪.৫৯					
	বিবিয়ানা	২৬.৮৮					
মোট	৮১.৪৮						
রি-এলএনজি	রি-এলএনজি	৮১.২০					
সর্বমোট :	২৪৮.৩৭	মোট বিক্রয় :	২৩১.০৩	(১৭.৩৪)	-৬.৯৮%	(২৭৯.৫৭)	

২৭-৫-২৫
মোহাম্মদ পারভেজ-উর-রহমান
উপ-ব্যবস্থাপক (এমআইএস ও শেয়ার)
বাজেট ও এমআইএস ডিপার্টমেন্ট

২৭/৫/২৫
(অমৃত লাল মজুমদার)
উপ-মন্ত্রব্যবস্থাপক (বাজেট ও এমআইএস)
বাখরাবাদ গ্যাস ডিস্ট্রিবিউশন কোম্পানী লিমিটেড
চাঁপাপুর, কুমিল্লা।

বাখরাবাদ গ্যাস ডিস্ট্রিবিউশন কোম্পানী লিঃ

সিস্টেম (লস)/গেইন এর বিবরণী


মাসঃ মে - ২০২৫

পরিমাণঃ মিলিয়ন ঘনমিটার

বৎসর ভিত্তিক

বৎসর	গ্যাস ক্রয়ের পরিমাণ					গ্যাস বিক্রয়ের পরিমাণ					সিস্টেম(লস)/গেইন	
	বিদ্যুৎ		সারকারখানা	অন্যান্য খাতসমূহ	মোট (২+৩+৪+৫)	বিদ্যুৎ		সারকারখানা	অন্যান্য খাতসমূহ	মোট (৭+৮+৯+১০)	সিস্টেম (লস)/গেইন (১১- ৬)	গড় সিস্টেম (লস)/গেইন শতকরা হার (১২*১০০/৬)
	সরকারি	বেসরকারি				সরকারি	বেসরকারি					
১	২	৩	৪	৫	৬	৭	৮	৯	১০	১১	১২	১৩
২০১৯-২০	১৮৪০.৪৬	২৯৯.৭৪	৩৭৫.০৪	৭৭৩.১৯	৩২৯৬.৪৭	১৮৪০.৪৬	২৯৯.৭৪	৩৭৫.০৪	৮২৪.৫৩	৩৩২৯.৯৬	৩৩.৪৯	১.০২
২০২০-২১	১৬৮০.২৫	২৮৭.৫৫	৩৭৫.৯৮	৭৫১.৯৮	৩০৯৫.৭৯	১৬৮০.২৫	২৮৭.৫৫	৩৭৫.৯৮	৮২৪.৬৩	৩১৬৮.৪১	৭২.৬২	২.৩৫
২০২১-২২	১৬২২.৯৭	৩০১.৯১	২০৯.০৫	৮৪৯.৯৭	২৯৮৩.৯০	১৬২২.৯৭	৩০১.৯১	২০৯.০৫	৮১৯.৯৯	২৯৫৩.৯২	-২৯.৯৮	-১.০০
২০২২-২৩	১৫৮৬.৯৭	২৮১.৭০	২৭৫.৭৮	৮৯২.৫৫	৩০৩৭.০০	১৫৮৬.৯৭	২৮১.৩৬	২৭৫.৭৯	৭১৯.৯৭	২৮৬৪.০৯	-১৭২.৯১	-৫.৬৯
২০২৩-২৪	১৬৩৩.৭২	২৩৫.৭০	৯৭.৫৯	১০১৫.৫১	২৯৮২.৫২	১৬৩৩.৭২	২৩৫.৭০	৯৭.৫৯	৭০৭.৭৬	২৬৭৪.৭৭	-৩০৭.৭৫	-১০.৩২
২০২৪-২৫	১৩১৮.৫৯	৩০৩.২০	৭৪.০৬	৯৩১.৯০	২৬২৭.৭৫	১৩১৮.৫৯	৩০৩.২০	৭৪.০৬	৬৬৫.০৪	২৩৬০.৮৯	-২৬৬.৮৬	-১০.১৬
মাস ভিত্তিক												
জুলাই-২৪	১৬৪.৩১	১২.৯৫	-	৮২.১১	২৫৯.৩৭	১৬৪.৩১	১২.৯৫	-	৫৭.৫০	২৩৪.৭৬	-২৪.৬১	-৯.৪৯
আগস্ট-২৪	১৬৪.১৮	১২.২২	-	৮২.৬৪	২৫৯.০৪	১৬৪.১৮	১২.২২	-	৫৫.১৩	২৩১.৫৩	-২৭.৫১	-১০.৬২
সেপ্টেম্বর-২৪	১৫১.৭৫	২২.২০	-	৮০.৭৬	২৫৪.৭২	১৫১.৭৫	২২.২০	-	৫৮.৮৫	২৩২.৮০	-২১.৯১	-৮.৬০
অক্টোবর-২৪	১৪৬.০৪	১৩.৯২	-	৮৩.৬৮	২৪৩.৬৫	১৪৬.০৪	১৩.৯২	-	৫৯.৮৪	২১৯.৮১	-২৩.৮৪	-৯.৭৮
নভেম্বর-২৪	১০৬.৫৬	৩০.৯৯	৬.৪৯	৮০.৩১	২২৪.৩৬	১০৬.৫৬	৩০.৯৯	৬.৪৯	৫৯.২৪	২০৩.২৯	-২১.০৭	-৯.৩৯
ডিসেম্বর-২৪	৮৮.৯৪	৩২.৯৫	১২.২৯	৯২.৪৯	২২৬.৬৬	৮৮.৯৪	৩২.৯৫	১২.২৯	৫৯.৮১	১৯৩.৯৯	-৩২.৬৮	-১৪.৪২
জানুয়ারি-২৫	৬০.১৯	৪১.০৫	২৬.৪২	৯২.৩৯	২২০.০৫	৬০.১৯	৪১.০৫	২৬.৪২	৫৯.৯৩	১৮৭.৫৯	-৩২.৪৬	-১৪.৭৫
ফেব্রুয়ারি-২৫	৭৫.৩২	৪০.৬১	২৭.৫৫	৮১.৩৩	২২৪.৮১	৭৫.৩২	৪০.৬১	২৭.৫৫	৫৯.১৭	২০২.৬৫	-২২.১৬	-৯.৮৬
মার্চ-২৫	১২১.০৭	৩১.৮৮	১.৩১	৮২.২০	২৩৬.৪৬	১২১.০৭	৩১.৮৮	১.৩১	৫৭.৬৩	২১১.৮৯	-২৪.৫৭	-১০.৩৯
এপ্রিল-২৫	১২০.১১	৩২.২২	-	৭৭.৯৫	২৩০.২৮	১২০.১১	৩২.২২	-	৫৯.২২	২১১.৫৫	-১৮.৭৩	-৮.১৩
মে-২৫	১২০.১১	৩২.২২	-	৯৬.০৪	২৪৮.৩৭	১২০.১১	৩২.২২	-	৭৮.৭০	২৩১.০৩	-১৭.৩৪	-৬.৯৮
জুন-২৫											০.০০	
মোট	১৩১৮.৫৯	৩০৩.২০	৭৪.০৬	৯৩১.৯০	২৬২৭.৭৫	১৩১৮.৫৯	৩০৩.২০	৭৪.০৬	৬৬৫.০৪	২৩৬০.৮৯	-২৬৬.৮৬	-১০.১৬

MIS P-6


 ২৭.০৭.২৫
 মোহাম্মদ পারভেজ-উর-রহমান
 উপ-ব্যবস্থাপক (এমআইএস ও শেয়ার)
 বাজেট ও এমআইএস ডিপার্টমেন্ট
 বাখরাবাদ গ্যাস ডিস্ট্রিবিউশন কোঃ লিঃ, কুমিল্লা।


 ২৭/৭/২৫
 (অমৃত লাল মজুমদার)

উপ-ব্যবস্থাপক (বাজেট ও এমআইএস)
 বাখরাবাদ গ্যাস ডিস্ট্রিবিউশন কোম্পানী লিমিটেড
 চাঁপাপুর, কুমিল্লা।

বাখরাবাদ গ্যাস ডিস্ট্রিবিউশন কোম্পানী লিমিটেড


মাস ৪ মে - ২০২৫

আয় ও ব্যয়ের বিবরণ (সাময়িক)


(মিলিয়ন টাকায়)

ক্রমিক নং	বিবরণ	চলতি মাস	বিগত মাস	বিগত বৎসর	চলতি বৎসর এর ক্রমপুঞ্জিত	
		(মে-২৫)	(এপ্রিল-২৫)	(২০২৩-২৪)	(২০২৪ - ২০২৫)	লক্ষ্যমাত্রা
(ক)	আয় :	প্রকৃত	প্রকৃত	প্রকৃত	প্রকৃত	
	১। গ্যাস বিক্রয়	৪২১৫.৬১	৩৮৮৪.৫৯	৪৬৬৩৪.৬৬	৪৩১৮২.২৭	৪৫৭৯৪.৮২
	২। অন্যান্য পরিচালন আয়	২৬৯.৪৮	২৬৯.৪৮	২৭৪৫.৯৫	২৯৬৪.২৫	২৯৬৪.২৫
	মোট বিক্রয় / পরিচালন আয়	৪৪৮৫.০৯	৪১৫৪.০৭	৪৯৩৮০.৬১	৪৬১৪৬.৫২	৪৮৭৫৯.০৭
(খ)	খ) ব্যয় :					
	১। গ্যাস ক্রয় (ভ্যাট সহ)	৪০০৫.৩৫	৩৭৩৪.৯৯	৪৫৭১৮.৬৭	৪২৪৮৮.৩৯	৪৫৯৭৫.৫০
	২। বেতন ও ভাতাদি	৮১.২২	৮১.২২	৯১৯.৬২	৮৯৩.৪০	৮৯৩.৪০
	৩। প্রশাসনিক ও ব্যবস্থাপনা ব্যয়	২১.৪৮	২১.৪৮	৩০৪.০০	২৩৬.২৭	২৩৬.২৭
	৪। গ্যাস উন্নয়ন তহবিল	৮৫.৩২	৮১.৮২	১০০১.০৩	৯১০.১৯	১০০৯.৯৬
	৫। লাইলিং চার্জ	২৪৮.৯৩	২৩০.২৭	২৯৭৯.২৮	২৬২৮.৪৮	২৪৪১.২৯
	৬। জ্বালানি নিরাপত্তা তহবিল	৮৯.০১	৮৫.১৪	১০৪৬.৩২	৯৪৯.০২	১০৫০.২৬
	৭। পেট্রোবাংলা মার্জিন	৮.৪৯	৭.২৬	১০৭.১৩	৮৫.৭৪	১৯২.৪০
	৮। আরপিজিসিএল অপারেশনাল চার্জ	৮.৪৭	৮.৪৭	৯৬.৫৯	৯৩.৭৪	৯৪.৮৪
	৯। বিইআরসি গবেষণা তহবিল	৭.৪৫	৬.৯১	৮৯.৪৮	৭৮.৮৩	৮৪.৫১
	১০। সুদ	০.৮৮	০.৮৮	১০.১৭	৯.৭২	৯.৭২
	১১। অবচয় ও অবলোপন	২৪.৫৭	২৪.৫৭	৩৪২.১৫	২৭০.২৯	২৭০.২৯
	১২। কু-ঋণ সঞ্চিতি	১.০৪	১.০৪	১৩৯.৫৩	১১.৪৬	১১.৪৬
	১৩। মেরামত ও রক্ষণাবেক্ষণ	৬.৩৫	৬.৩৫	৫৭.৬০	৬৯.৮৫	৬৯.৮৫
	১৪। অন্যান্য ব্যয় (জনসংযোগ সহ)	০.৫৫	০.৫৫	৫.৯০	৬.০৫	৬.০৫
	মোট ব্যয় (১ হইতে ১৪ পর্যন্ত)	৪৫৮৯.১১	৪২৯০.৯৫	৫২৮১৭.৪৫	৪৮৭৩১.৪৩	৫২৩৪৫.৭৯
(গ)	পরিচালন মুনাফা (ক-খ)	-১০৪.০৩	-১৩৬.৮৮	-৩৪৩৬.৮৫	-২৫৮৪.৯১	-৩৫৮৬.৭২
(ঘ)	বিবিধ আয়	৭৪.৭১	৭৪.৭১	৬৩৯.১০	৮২১.৮১	৮২১.৮১
(ঙ)	সুবিধাভোগী অংশীদারিত্ব তহবিল কর্তনপূর্ব মুনাফা/(লোকসান) (গ+ঘ)	-২৯.৩২	-৬২.১৭	-২৭৯৭.৭৫	-১৭৬৩.১০	-২৭৬৪.৯১
(চ)	সুবিধাভোগী অংশীদারিত্ব তহবিল	-	-	-	-	-
(ছ)	কর পূর্ব মুনাফা/(লোকসান) (ঙ - চ)	-২৯.৩২	-৬২.১৭	-২৭৯৭.৭৫	-১৭৬৩.১০	-২৭৬৪.৯১
(জ)	আয়কর	-	-	-	-	৭৭১.৭৯
(ঝ)	রাষ্ট্রীয় কোষাগারে লভ্যাংশ প্রদান (অগ্রিম)	-	-	-	-	-
(ঞ)	মুনাফা সঞ্চিতি (রিটেইনড আর্নিংস) (ছ-জ-ঝ)	-২৯.৩২	-৬২.১৭	-২৭৯৭.৭৫	-১৭৬৩.১০	-৩৫৩৬.৭০

MIS P-7


 ২৭.০৭.২৫
 মোহাম্মদ পারভেজ-উর-রহমান
 উপ-ব্যবস্থাপক (এমআইএস ও শেয়ার)
 বাজেট ও এমআইএস ডিপার্টমেন্ট
 বাখরাবাদ গ্যাস ডিস্ট্রিবিউশন কোং লি. কুমিল্লা।

(অমৃত লাল মজুমদার)


 ২৭/৭/২৫
 উপ-মহাব্যবস্থাপক (বাজেট ও এমআইএস)
 বাখরাবাদ গ্যাস ডিস্ট্রিবিউশন কোম্পানী লিমিটেড
 চাঁপাপুর, কুমিল্লা।


বাখরাবাদ গ্যাস ডিস্ট্রিবিউশন কোম্পানী লিমিটেড
বকেয়া পাওনার বিবরণ (সাময়িক)


মাস : মে - ২০২৫

মূল্যঃ মিলিয়ন টাকায়

ক্রমিক নং	গ্রাহক খাত	বিগত মাসের শেষ দিনে (৩০-০৪-২৫) বকেয়া পাওনা	বিক্রয় (মে- ২০২৫)	আদায় (মে-২০২৫)	চলতি মাসের শেষ দিনে (৩১-০৫-২৫) বকেয়া পাওনা	মাসিক গড় বিক্রয়	সমতুল্য মাস
১	২	৩	৪	৫	৬	৭	৮
১।	বিদ্যুৎ :						
	সরকারি	১,০৫৪.৭০	২৬৬.৪০	-	১,৩২১.১০	২৬৬.৪০	৪.৯৬
	বেসরকারি	৪২,৮২৮.৬০	২,৬১৩.৮০	৩,৫০৫.২০	৪১,৯৩৭.২০	২,৬১৩.৮০	১৬.০৪
	মোট :	৪৩,৮৮৩.৩০	২,৮৮০.২০	৩,৫০৫.২০	৪৩,২৫৮.৩০	২,৮৮০.২০	১৫.০২
২।	সার :						
	সরকারি - এএফসিসিএল	১,৮১২.৮১	০.০১	-	১,৮১২.৮২	০.০১	২০.০০
	সরকারি - মোট :	১,৮১২.৮১	০.০১	-	১,৮১২.৮২	০.০১	২০.০০
৩।	ক্যাপটিভ পাওয়ার :						
	সরকারি	৫.৯০	০.৯০	১.১০	৫.৭০	০.৯০	৬.৩৩
	বেসরকারি	৩৭২.০০	১৪৪.৬০	১২৯.৯০	৩৮৬.৭০	১৪৪.৬০	২.৬৭
	মোট :	৩৭৭.৯০	১৪৫.৫০	১৩১.০০	৩৯২.৪০	১৪৫.৫০	২.৭০
৪।	শিল্প :						
	সরকারি	-	-	-	-	-	-
	বেসরকারি	৩০৭.৮০	১৭১.৩০	১৪৩.৫০	৩৩৫.৬০	১৭১.৩০	১.৯৬
	মোট :	৩০৭.৮০	১৭১.৩০	১৪৩.৫০	৩৩৫.৬০	১৭১.৩০	১.৯৬
৫।	বানিজ্যিক :						
	ক) হোটেল এন্ড রেইস্টুরেন্ট	১৭৪.৯০	৮১.৬০	৭৪.৩০	১৮২.২০	৮১.৬০	২.২৩
	মোট :	১৭৪.৯০	৮১.৬০	৭৪.৩০	১৮২.২০	৮১.৬০	২.২৩
৬।	সিএনজি :						
	সরকারি	-	-	-	-	-	-
	বেসরকারি	৯০২.০০	৬৫৫.৯০	৬৫১.০০	৯০৬.৯০	৬৫৫.৯০	১.৩৮
	মোট :	৯০২.০০	৬৫৫.৯০	৬৫১.০০	৯০৬.৯০	৬৫৫.৯০	১.৩৮
৭।	গৃহস্থালী :						
	সরকারি	২১১.৯০	২০.০০	১৮.৭০	২১৩.২০	২০.০০	১০.৬৬
	বেসরকারি	২,৬৯৬.৪০	৫১৬.৫০	৫১১.৭০	২,৭০১.২০	৫১৬.৫০	৫.২৩
	মোট :	২,৯০৮.৩০	৫৩৬.৫০	৫৩০.৪০	২,৯১৪.৪০	৫৩৬.৫০	৫.৪৩
	মোট : সরকারি	৩,০৮৫.৩১	২৮৭.৩১	১৯.৮০	৩,৩৫২.৮২	২৮৭.৩১	১১.৬৭
	মোট : বেসরকারি	৪৭,২৮১.৭০	৪,১৮৩.৭০	৫,০১৫.৬০	৪৬,৪৪৯.৮০	৪,১৮৩.৭০	১১.১০
	সর্বমোট :	৫০,৩৬৭.০১	৪,৪৭১.০১	৫,০৩৫.৪০	৪৯,৮০২.৬২	৪,৪৭১.০১	১১.১৪

MIS P-8


২৭.০৭.২৫
মোহাম্মদ পারভেজ-উর-রহমান
উপ-ব্যবস্থাপক (এমআইএস ও শেয়ার)
বাজেট ও এমআইএস ডিপার্টমেন্ট
বাখরাবাদ গ্যাস ডিস্ট্রিবিউশন কোং লিঃ, কুমিল্লা।


২৭/৭/২৫
(অমৃত লাল মজুমদার)
উপ-সহকারী ব্যবস্থাপক (বাজেট ও এমআইএস)
বাখরাবাদ গ্যাস ডিস্ট্রিবিউশন কোম্পানী লিমিটেড
চাঁপাপুর, কুমিল্লা।

বাখরাবাদ গ্যাস ডিস্ট্রিবিউশন কোম্পানী লিমিটেড

খাতওয়ারী গ্রাহক সংযোগের বিবরণী (সাময়িক) :


মাসঃ মে - ২০২৫


ক্রঃ নং	গ্রাহক/খাত		চলতি মাস (মে-২৫)	বিগত মাস (এপ্রিল-২৫)	বিগত বৎসর (২০২৩-২৪)	চলতি বৎসর (২০২৪-২৫)	শুরু হইতে ক্রমপুঞ্জিত (নীট)	স্থায়ীভাবে বিচ্ছিন্ন		
								চলতি মাস	চলতি বৎসর	শুরু হইতে ক্রমপুঞ্জিত
১।	বিদ্যুৎ	লক্ষ্যমাত্রা আবেদন পত্র জমা প্রকৃত	০ ০ ০	০ ০ ০	০ ০ ০	০ ০ ০	৪ ০ ১৪	০ ০ ০	০ ০ ০	০ ০ ৮
২।	সার-কারখানা	লক্ষ্যমাত্রা আবেদন পত্র জমা প্রকৃত	০ ০ ০	০ ০ ০	০ ০ ০	০ ০ ০	০ ০ ১	০ ০ ০	০ ০ ০	০ ০ ০
৩।	শিল্প	লক্ষ্যমাত্রা আবেদন পত্র জমা প্রকৃত	০ ০ ০	০ ০ ০	৩ ৩ ৩	০ ০ ০	১৬৬ ০ ১৬৬	০ ০ ০	০ ০ ০	০ ০ ৫৭
৪।	কেপটিভ পাওয়ার	লক্ষ্যমাত্রা আবেদন পত্র জমা প্রকৃত	০ ০ ০	০ ০ ০	১ ১ ১	০ ০ ০	৪০ ০ ৯৫	০ ০ ০	০ ০ ০	০ ০ -১১
৫।	বাণিজ্যিকঃ হোটেল এন্ড রেস্টুরেন্ট	লক্ষ্যমাত্রা আবেদন পত্র জমা প্রকৃত	০ ০ ০	০ ০ ০	০ ০ ০	০ ০ ০	১৬০৮ ০ ১৬৯৪	০ ০ ০	০ ০ ০	০ ০ ৫৯৯
৬।	মৌসুমী	লক্ষ্যমাত্রা আবেদন পত্র জমা প্রকৃত	০ ০ ০	০ ০ ০	০ ০ ০	০ ০ ০	১১ ০ ০	০ ০ ০	০ ০ ০	০ ০ ৮৯
৭।	চা-বাগান	লক্ষ্যমাত্রা আবেদন পত্র জমা প্রকৃত	০ ০ ০	০ ০ ০	০ ০ ০	০ ০ ০	০ ০ ০	০ ০ ০	০ ০ ০	০ ০ ০
৮।	সিএনজি	লক্ষ্যমাত্রা আবেদন পত্র জমা প্রকৃত	০ ০ ০	০ ০ ০	১ ১ ১	০ ০ ০	৫৮ ০ ৮৬	০ ০ ০	০ ০ ২	০ ০ ৭
৯।	আবাসিক (বার্গার)	লক্ষ্যমাত্রা আবেদন পত্র জমা প্রকৃত	০ ০ ০	০ ০ ০	২ ২ ২	০ ০ ০	২,২৭,৮২৫ ০ ৪,৮৮,৮৭৭	০ ০ ১৭	০ ০ ৪৩২	০ ০ ৩২৫৮
	মোটঃ	লক্ষ্যমাত্রা আবেদন পত্র জমা প্রকৃত	০ ০ ০	০ ০ ০	৭ ৭ ৭	০ ০ ০	২,২৯,৭১২ ০ ৪,৯০,৯৩৩	০ ০ ১৭	০ ০ ৪৩৪	০ ০ ৪০০৭

সংযোগ বিচ্ছিন্নকরণ (স্থায়ী ও অস্থায়ী) ও পুনঃ সংযোগ বিবরণীঃ

গ্রাহক/খাত	চলতি মাস (মে-২৫)		বিগত মাস (এপ্রিল-২৫)		চলতি বৎসর (২০২৪-২০২৫)		(২০২৩-২০২৪)		মন্তব্য
	বিচ্ছিন্ন	পুনঃ সংযোগ	বিচ্ছিন্ন	পুনঃ সংযোগ	বিচ্ছিন্ন	পুনঃ সংযোগ	বিচ্ছিন্ন	পুনঃ সংযোগ	
বিদ্যুৎ									
সার - কারখানা									
ক্যাপঃ পাওয়ার									
শিল্প		১	১		৪	৬	৯	৭	
বাণিজ্য হোটেল এন্ড রেস্টুরেন্ট	৭	৪	৬	১	১০	১৩	১১	৫	
মৌসুমী					৯০	১১৯	৮১	৪৪	
চা - বাগান									
সিএনজি				১		২	৩	৪	
আবাসিক	২১১	১১৯	১৪৪	১২৫	৩০৫৯	৪৪৫৮	৩০৪৭	২৬১১	
মোটঃ	২১৮	১২৪	১৫১	১২৮	৩১৬৩	৪৫৯৮	৩১৫১	২৬৭১	

MIS P-9


 ২৭.০৭.২৫
 মোহাম্মদ পারভেজ-উর-রহমান
 উপ-ব্যবস্থাপক (এমআইএস ও শেয়ার)
 বাজেট ও এমআইএস ডিপার্টমেন্ট
 বাখরাবাদ গ্যাস ডিস্ট্রিবিউশন কোং লিঃ, কুমিল্লা।


 ২৭/৭/২৫
 (অমৃত লাল মজুমদার)
 উপ-মহাব্যবস্থাপক (বাজেট ও এমআইএস)
 বাখরাবাদ গ্যাস ডিস্ট্রিবিউশন কোম্পানী লিমিটেড
 চাঁদপুর, কুমিল্লা।

বাখরাবাদ গ্যাস ডিস্ট্রিবিউশন কোম্পানী লিমিটেড

গ্যাস পাইপ লাইন স্থাপনের বিবরণ :

মাস : মে - ২০২৫

(দৈর্ঘ্য : কিলোমিটার)

ক্রমিক নং	বিবরণ	লক্ষ্যমাত্রা	প্রকৃত	মন্তব্য
১।	চলতি মাস (মে-২৫) :			* সরকারি সিদ্ধান্তের আলোকে বিতরণ পাইপ লাইন নির্মাণ বন্ধ থাকায় ২০২৪-২০২৫ অর্থ বছরে বিতরণ পাইপ লাইন নির্মাণের লক্ষ্যমাত্রা নির্ধারণ করা হয়নি।
ক)	সঞ্চালন / পরিবহণ লাইন			
খ)	লেটারেল লাইন			
গ)	ফিডার মেইন ও সার্ভিস (বিতরণ) লাইন (৮", ৬", ৪", ৩", ২", ১", ৩/৪")			
	মোট :	০.০০	০.০০	
২।	বিগত মাস (এপ্রিল-২৫) :			
ক)	সঞ্চালন / পরিবহণ লাইন			
খ)	লেটারেল লাইন			
গ)	ফিডার মেইন ও সার্ভিস (বিতরণ) লাইন (৮", ৬", ৪", ৩", ২", ১", ৩/৪")			
	মোট :	০.০০	০.০০	
৩।	চলতি বৎসরের ক্রমপুঞ্জিত (২০২৪ - ২৫) :			
ক)	সঞ্চালন / পরিবহণ লাইন			
খ)	লেটারেল লাইন			
গ)	ফিডার মেইন ও সার্ভিস (বিতরণ) লাইন (৮", ৬", ৪", ৩", ২", ১", ৩/৪")			
	মোট :	০.০০	০.০০	
৪।	বিগত বৎসরের মোট (২০২৩ - ২৪) :			
ক)	সঞ্চালন / পরিবহণ লাইন			
খ)	লেটারেল লাইন			
গ)	ফিডার মেইন ও সার্ভিস (বিতরণ) লাইন (৮", ৬", ৪", ৩", ২", ১", ৩/৪")			
	মোট :	০.০০	০.০০	
৫।	প্রারম্ভ হইতে ক্রমপুঞ্জিত (চলতি মাস পর্যন্ত) :			
ক)	সঞ্চালন / পরিবহণ লাইন (১০", ৮")	৮৭.৪৭	৮৭.৪৭	
খ)	লেটারেল লাইন (২৪", ২০", ১৬", ১২", ১০", ৮", ৬", ৪", ৩")	২২২.৮৪	২১৬.৮৯	
গ)	ফিডার মেইন ও সার্ভিস (বিতরণ) লাইন (১২", ১০", ৮", ৬", ৪", ৩", ২", ১", ৩/৪")	২৮৬২.২২	৩৫৯০.৩৫	
	মোট :	৩১৭২.৫৩	৩৮৯৪.৭১	

MIS P-10

মোহাম্মদ পারভেজ-উর-রহমান
উপ-ব্যবস্থাপক (এমআইএস ও শেয়ার)
বাজেট ও এমআইএস ডিপার্টমেন্ট
বাখরাবাদ গ্যাস ডিস্ট্রিবিউশন কোং লিঃ, কুমিল্লা।

(অমৃত লাল মজুমদার)

উপ-সহকারী (বাজেট ও এমআইএস)

বাখরাবাদ গ্যাস ডিস্ট্রিবিউশন কোম্পানী লিমিটেড

চাঁপাপুর, কুমিল্লা।

বাখরাবাদ গ্যাস ডিস্ট্রিবিউশন কোম্পানী লিমিটেড

রাষ্ট্রীয় কোষাগারে অর্থ প্রদানের বিবরণ (সাময়িক)


মাস : মে - ২০২৫


মিলিয়ন টাকায়

ক্রমিক নং	বিবরণ	চলতি মাস (মে-২৫)	বিগত মাস (এপ্রিল-২৫)	বিগত বৎসরের মোট (২০২৩-২০২৪)	চলতি বৎসরের ক্রমপুঞ্জিত (২০২৪-২০২৫) (চলতি মাস পর্যন্ত)
১।	প্রকৃত প্রদান ভিত্তিক :				
ক)	আবগারী শুদ্ধ / ভ্যাট ও সাপ্লিমেন্টারী কর (শুধু উৎপাদন কোম্পানীর জন্য প্রযোজ্য)				
খ)	আয়কর	৯২.৫০	১২০.৫০	৬০০.০০	৬৬৭.৬০
গ)	রাষ্ট্রীয় কোষাগারে লভ্যাংশ প্রদান			৭৫.০০	-
ঘ)	কাষ্টম কর / সিডি ভ্যাট		০.২০	-	৬.৬০
ঙ)	ডি এস এল			৩৯.৬০	২৮.৫০
চ)	অন্যান্য (রিটেইনড আর্নিস খাতে পরিশোধসহ)			১৫.২০	২.১০
	মোট :	৯২.৫০	১২০.৭০	৭২৯.৮০	৭০৪.৮০

২।	একরওয়াল ভিত্তিক :				
ক)	আবগারী শুদ্ধ / ভ্যাট ও সাপ্লিমেন্টারী কর (শুধু উৎপাদন কোম্পানীর জন্য প্রযোজ্য)				
খ)	আয়কর	৯২.৫০	১২০.৫০	৬০০.০০	৬৬৭.৬০
গ)	রাষ্ট্রীয় কোষাগারে লভ্যাংশ প্রদান	-	-	৭৫.০০	-
ঘ)	কাষ্টম কর / সিডি ভ্যাট	-	০.২০	-	৬.৬০
ঙ)	ডি এস এল	-	-	৩৯.৬০	২৮.৫০
চ)	অন্যান্য (রিটেইনড আর্নিস খাতে পরিশোধসহ)	-	-	১৫.২০	২.১০
	মোট :	৯২.৫০	১২০.৭০	৭২৯.৮০	৭০৪.৮০

MIS P-11


 27.07.25
 মোহাম্মদ পারভেজ-উর-রহমান
 উপ-ব্যবস্থাপক (এমআইএস ও শেয়ার)
 বাজেট ও এমআইএস ডিপার্টমেন্ট
 বাখরাবাদ গ্যাস ডিস্ট্রিবিউশন কোং লিঃ, কুমিল্লা।


 27/9/25
 (অমৃত লাল মজুমদার)
 উপ-মহাব্যবস্থাপক (বাজেট ও এমআইএস)
 বাখরাবাদ গ্যাস ডিস্ট্রিবিউশন কোম্পানী লিমিটেড
 চাঁদপুর, কুমিল্লা।

BAKHRABAD GAS DISTRIBUTION COMPANY LIMITED
SCALE WISE MANPOWER STATISTICS


Month: May-2024


Sl. No.	Scale	Officer					Staff			Grand Total
		Scale of the post	Nos.	Selection grade/Time scale	Nos	Total	Scale of the post	Selection grade/Time scale	Total	
A. 1	56500-74400	MD (In-charge / Addi. charge)	1			1				1
2	56500-74400	GM/Secretary	6			6				6
3	50000-71200	GM/Secretary (In-charge / Addi. charge)	0			0				0
4	50000-71200	DGM	27			27				27
5	50000-71200	DGM(In- Charge)								0
6	43000-69850	DGM(Addi. Charge)				0				0
7	50000-71200	Manager				0				0
8	43000-69850	Manager	27	Manager (In-charge / Addi. charge)		27				27
9	35500-67010	Manager (In-charge / Addi. charge)	1	Manager (In-charge / Addi. charge)		1				1
10	43000-69850			D.M.		0				0
11	35500-67010	Deputy Manager	71			71				71
12	35500-67010	Assistant Manager				0				0
13	29000-63410			AM/AO/ SAE	2	2				2
14	23000-55470	DM/AM/AO/ SAE		AM/AO/ SAE	1	1	12	12	12	13
15	22000-53060	DM (Addi. Charge)		AO/SAE		0	17	17	17	17
16	22000-53060	AM/AE/ AO/SAE	97			97				97
17	16000-38640	AO/SAE	23	AM/AO/ SAE		23	16	16	16	39
18	12500-30230	-		-			15	15	15	15
19	11300-27300	-		-			22	22	22	22
20	11000-26590	-		-			3	8	11	11
21	10200-24680	-		-			2	2	2	2
22	9700-23490	-		-			10	10	10	10
23	9300-22490	-		-			1	1	1	1
24	9000-21800	-		-						
25	8800-21310	-		-			43	43	43	43
Sub -Total (A) :			253		3	256	71	78	149	405
B. Casual/Master Roll/Out sourcing/No work no pay :										
1	Officer									-
2	Staff									303
3	Labour									-
Sub -Total (B) :										303
Grand Total (A+B) :										708

Remarks :

1	Deputed in BGDCL (Officer - 04 and Staff - 03)	7
2	Deputed from BGDCL (Officer - 04 and Staff - 01)	5

০১। কোম্পানীর অনুমোদিত সাংগঠনিক কাঠামো অনুযায়ী মোট জনবল ১১০৬ জন (কর্মকর্তা - ৪৫০জন, কর্মচারী - ৬৫৬ জন)। সাংগঠনিক কাঠামোর সংস্থান অনুযায়ী অনুমোদিত ৬৫৬ জন কর্মচারীর বিপরীতে নিয়মিত ১৪৯ জন এবং আউটসোর্সিং ব্যবস্থায় ৩০৩ জন সহ সর্বমোট (৪০৫ + ৩০৩) = ৭০৮ জন কর্মরত।


27.07.24.
মোহাম্মদ পারভেজ-উর-রহমান
উপ-ব্যবস্থাপক (এমআইএস ও শেয়ার)
বাজেট ও এমআইএস ডিপার্টমেন্ট
বাখরাবাদ গ্যাস ডিস্ট্রিবিউশন কোং লিঃ, কুমিল্লা।


29/7/24
(অমৃত লাল মজুমদার)
উপ-মহাব্যবস্থাপক (বাজেট ও এমআইএস)
বাখরাবাদ গ্যাস ডিস্ট্রিবিউশন কোম্পানী লিমিটেড
চাঁপাপুর, কুমিল্লা।